

# Inhaltsverzeichnis

## Alfa Romeo

|                         |       |                  |
|-------------------------|-------|------------------|
| <b>Audi</b>             | Seite | <b>8 - 53</b>    |
| <b>BMW</b>              | Seite | <b>54 - 83</b>   |
| <b>Chevrolet/Daewoo</b> | Seite | <b>84 - 88</b>   |
| <b>Chrysler</b>         | Seite | <b>89 - 90</b>   |
| <b>Citroen</b>          | Seite | <b>91 - 98</b>   |
| <b>Dacia</b>            | Seite | <b>99 - 103</b>  |
| <b>Daihatsu</b>         | Seite | <b>104 - 105</b> |
| <b>Dodge</b>            | Seite | <b>106 - 107</b> |
| <b>Fiat</b>             | Seite | <b>109 - 115</b> |
| <b>Ford</b>             | Seite | <b>116 - 135</b> |
| <b>Honda</b>            | Seite | <b>136 - 144</b> |
| <b>Hyundai</b>          | Seite | <b>145 - 155</b> |
| <b>Infiniti</b>         | Seite | <b>155</b>       |
| <b>Jaguar</b>           | Seite | <b>156 - 159</b> |
| <b>Jeep</b>             | Seite | <b>160 - 162</b> |
| <b>Kia</b>              | Seite | <b>163 - 175</b> |
| <b>Lamborghini</b>      | Seite | <b>175</b>       |
| <b>Lancia</b>           | Seite | <b>176 - 177</b> |
| <b>Landrover</b>        | Seite | <b>178 - 180</b> |



|                   |       |                  |
|-------------------|-------|------------------|
| <b>Mazda</b>      | Seite | <b>186 - 195</b> |
| <b>Mercedes</b>   | Seite | <b>196 - 234</b> |
| <b>Mini</b>       | Seite | <b>235 - 239</b> |
| <b>Mitsubishi</b> | Seite | <b>240 - 245</b> |
| <b>Nissan</b>     | Seite | <b>246 - 254</b> |
| <b>Opel</b>       | Seite | <b>255 - 269</b> |
| <b>Peugeot</b>    | Seite | <b>270 - 281</b> |
| <b>Porsche</b>    | Seite | <b>282 - 284</b> |
| <b>Renault</b>    | Seite | <b>285 - 298</b> |
| <b>Saab</b>       | Seite | <b>299</b>       |
| <b>Seat</b>       | Seite | <b>300 - 312</b> |
| <b>Skoda</b>      | Seite | <b>313 - 327</b> |
| <b>Smart</b>      | Seite | <b>328</b>       |
| <b>Ssang Yong</b> | Seite | <b>328</b>       |
| <b>Subaru</b>     | Seite | <b>329 - 33</b>  |
| <b>Suzuki</b>     | Seite | <b>334 - 343</b> |
| <b>Toyota</b>     | Seite | <b>344 - 360</b> |
| <b>Volvo</b>      | Seite | <b>361 - 373</b> |
| <b>VW</b>         | Seite | <b>374 - 430</b> |

## Erläuterungen Zuordnung:



Radabdeckung beachten  
in Vorbereitung  
Original ET

ECE R124 mit Radfahrzeugkombination ist in Österreich eintragungsfrei!!



Damit unsere Kunden immer auf dem neuesten Stand bezüglich TÜV-Nachträgen sind, können Sie wöchentlich eine aktuelle PDF-Version der Sommerzuordnung 2019 im Internet downloaden.

Sie finden den Downloadbereich unter:

**[www.tyrol-pneu.at](http://www.tyrol-pneu.at)**

Unter dem Menüpunkt **Zuordnung** finden Sie den aktuellen Katalog; durch Anklicken des Links oder der Abbildung wird dieser in einem neuen Fenster geöffnet.

Mit einem Klick auf die rechte Maustaste und "Ziel speichern unter" können Sie die Datei auch auf Ihrem PC abspeichern.

Um im PDF-Dokument gezielt nach Automarken zu suchen, drücken Sie die STRG - und F-Taste und geben das gesuchte Modell ein.

# Aiways

| Aiways U5 NEU |          | Baujahr       | Typ   | LK/LZ  | Nabe                                      |                |
|---------------|----------|---------------|-------|--------|---|----------------|
| ab 2020       |          | MAS861, -WVTA | 5/112 | 57,1   | e13*2007/46*2315*..., e13*KS07/46*1629*.. |                |
| Dimension     | Design   | ET            | KIT   | KW     | Reifendimension                           | Info           |
| 7 x 17        | RC27 VAG | 40+42+43      | -     | 55, 60 | 215/65, 225/60, 235/60, 245/55            | Orig.-Verschr. |
| 7 x 19        | RC27 VAG | 43            | -     | 55, 60 | 225/50, 235/50                            | Orig.-Verschr. |

# Alfa Romeo

| 147 (siehe Konfigurator)            |  | Baujahr | Typ   | LK/LZ | Nabe                |  |
|-------------------------------------|--|---------|-------|-------|---------------------|--|
| ab 01.01 - 05.10                    |  | 937     | 5/98  | 58,1  |                     |  |
| 159/Sportwagon (siehe Konfigurator) |  | Baujahr | Typ   | LK/LZ | Nabe                |  |
| ab 09.05                            |  | 939     | 5/110 | 65,1  | e3*2001/116*0212*.. |  |
| Giulietta                           |  | Baujahr | Typ   | LK/LZ | Nabe                |  |
| ab 05.10                            |  | 940     | 5/110 | 65,1  | e3*2007/46*0027*... |  |

## Sensor - Brocksens 3

| Dimension | Design | ET | KIT    | KW       | Reifendimension                                | Info   |
|-----------|--------|----|--------|----------|--|--|
| 7 x 16    | RC28   | 41 | ZP538F | 77,85,88 | 195/55, 205/55                                 | Achtung Bremse<br>nicht für Bremse 305mm                     |
|           |        |    |        | 77-125   | 195/50, 195/55, 205/55, 215/55, 225/45, 225/50 |  |
| 7,5 x 16  | B24    | 38 | ZP538F | 77-125   | 205/55, 215/50, 215/55, 225/50, 245/45         | nicht für Brembo Bremse                                      |
| 7 x 17    | RC27   | 41 | ZP538F | 77-129   | 205/50, 215/45, 225/45                         | nur für Bremse 305mm   |
|           | RC30   | 40 | ZP538F | 77-129   | 205/50, 215/45, 225/45                         | nur für Bremse 305mm   |
| 7,5 x 17  | RC17   | 38 | ZP538F | 77-129   | 205/50, 215/45, 225/45                         | nicht Bremse 330mm   |
|           | B24    | 38 | ZP538F | 77-129   | 205/50, 215/45, 225/45                         | nicht Bremse 330mm u. nicht Brembo-Bremse in Verb. mit 305mm |
|           | B26    | 38 | ZP538F | 77-129   | 205/50, 215/45, 225/45                         | nicht Bremse 305 u. 330mm                                    |
|           | AC-518 | 40 | ZP538F | 77-129   | 205/50, 215/45, 225/45, 235/45                 | nicht Brembo-Bremse in Verb. mit 305mm u. nicht 330mm        |
| 7 x 18    | RC27   | 40 | ZP538F | 77-125   | 215/40   | nicht Brembo-Bremse  |
|           | RC26   | 42 | ZP538F | 77-129   | 205/45, 215/40, 225/40                         | nicht für Bremse 305mm                                       |
| 7,5 x 18  | B32    | 41 | ZP538F | 77-129   | 205/45, 215/40, 225/40,                        | nicht Bremse 330mm   |
|           | B39    | 38 | ZP538F | 77-129   | 205/45, 215/40, 225/40                         | nicht Brembo-Bremse in Verb. mit 305mm u. nicht 330mm        |
| 8 x 18    | AC-518 | 40 | ZP538F | 77-129   | 215/40, 225/40                                 | nicht Brembo-Bremse in Verb. mit 305mm u. nicht 330mm        |
| 7,5 x 19  | B39    | 40 | ZP538F | 77-129   | 225/35   | nur für Bremse 305mm   |

## Giulietta Quadrifoglio (siehe Konfigurator) ab 2011 940 5/110 65,1

### Sensor - Brocksens 3

## Giulia ab 06.2016 952 5/110 65,1 e3\*2007/46\*0382\*..

### Sensor - Brocksens Universal od. Continental VDO - Artikelnummer 80958

| Dimension | Design       | ET | KIT    | KW                                | Reifendimension                                  | Info                  |
|-----------|--------------|----|--------|-----------------------------------|--|-----------------------|
| 7 x 16    | Originaldim. | 31 |        |                                   | 225/55   |                       |
| 7,5 x 17  | RC27         | 31 | ZP568F | 100-206                           | 205/50, 235/45                                   |                       |
|           | RC32         | 29 | ZP568F | 100-206<br>132-206                | 205/50, 215/50, 225/45, 235/45<br>225/50, 245/45 | Heckantrieb<br>Allrad |
| 7 x 18    | RC27         | 33 | -      | 110-132                           | 225/40, 225/45                                   | Orig.-Verschr.        |
|           | RC32         | 33 | ZP568F | 100-206                           | 225/40, 225/45                                   | Orig.-Verschr.        |
| 8 x 18    | B38          | 33 | ZP568F | 100-206                           | 225/45, 235/40, 245/40                           | nur Allrad            |
|           |              |    |        | 100-147                           | 225/45   | nur Bremse 305mm      |
|           | AC-518       | 33 | AV4    | 100-147                           | 215/45, 235/40                                   |                       |
|           |              |    |        | 100-206                           | 225/45, 245/40                                   |                       |
| 8 x 19    | B40          | 33 | ZP568F | 100-206                           | VA 225/35, 225/40                                |                       |
| 9 x 19    |              | 34 |        | HA 225/40, 245/35, 255/30, 255/35 |  |                       |
| 8 x 19    | B38          | 33 | ZP568F | 100-132                           | 225/35   | bei 225/40 ✘          |
|           |              |    |        | 100-206                           | 225/40, 245/35                                   |                       |
|           | AC-518       | 33 | AV4    | 100-132<br>100-206                | 225/35<br>225/40, 245/35                         | bei 225/40 ✘          |
| 8,5 x 20  | RC34         | 31 | ZP568F | 132-206                           | 225/35   | nur Allrad            |

## Giulia Quadrifoglio 952 5/110 65,1 e3\*2007/46\*0382\*..

### Sensor - Brocksens Universal od. Continental VDO - Artikelnummer 80958

| Dimension            | Design | ET | KIT | KW  | Reifendimension | Info           |
|----------------------|--------|----|-----|-----|-----------------|----------------|
| <b>Kombinationen</b> |        |    |     |     |                 |                |
| 9 x 19               | B40    | 32 | -   | 375 | VA 245/35       | Orig.-Verschr. |
| 10,5 x 19            |        | 40 |     |     | HA 265/35M+S    |                |

## MiTo (siehe Konfigurator) ab 09.08 955 4/98 58,1 e3\*2001/116\*0278\*..




Sensor - Brocksens 3

| Stelvio  |              |    |        |         |  |  | ab 05.2017 | 949                         | 5/110 | 65,1 | e3*2007/46*0435*.. |
|--|--------------|----|--------|---------|--|--|------------|-----------------------------|-------|------|--------------------|
| Sensor - Brocksens Universal od. Continental VDO - Artikelnummer 80958 |              |    |        |         |  |  |            |                             |       |      |                    |
| Dimension  | Design       | ET | KIT    | KW      | Reifendimension                            |  |            | Info                        |       |      |                    |
| 7,5 x 17   | RC32         | 29 | ZP568F | 110-206 | 225/65, 235/60, 235/65, 245/60             |  |            |                             |       |      |                    |
|  | RC27         | 31 | ZP568F | 110-206 | 225/65, 235/65                             |  |            |                             |       |      |                    |
| 8 x 18   | RC32         | 34 | ZP568F | 110-206 | 225/60, 235/55, 235/60, 245/55             |  |            |                             |       |      |                    |
|  | RC27         | 33 | -      | 110-206 | 235/55, 235/60                             |  |            | Orig.-Verschr., auch Allrad |       |      |                    |
|  | RC32         | 33 | ZP568F | 110-206 | 225/60, 235/55, 235/60, 245/55             |  |            |                             |       |      |                    |
|  | AC-518       | 33 | ZP561F | 110-206 | 225/60, 235/55, 235/60, 255/50HA, 255/55HA |  |            |                             |       |      |                    |
| 8 x 19   | RC29         | 34 | ZP568F | 110-206 | 235/50, 235/55, 255/45, 255/50             |  |            |                             |       |      |                    |
|  | RC32         | 34 | ZP568F | 110-206 | 235/55                                     |  |            |                             |       |      |                    |
|  | B38          | 33 | ZP568F | 110-206 | 235/50, 235/55, 255/45, 255/50             |  |            |                             |       |      |                    |
|  | AC-518       | 33 | ZP561F | 110-206 | 235/50, 235/55, 255/45, 255/50HA           |  |            |                             |       |      |                    |
| 8,5 x 19   | Oxigin 14    | 32 | ZP540  | 110-206 | 235/50, 235/55, 255/45                     |  |            |                             |       |      |                    |
| 8,5 x 20   | RC29         | 31 | ZP568F | 110-206 | 245/45, 255/40, 255/45                     |  |            |                             |       |      |                    |
|  | RC34         | 31 | ZP568F | 110-206 | 235/45, 245/45, 255/40, 255/45             |  |            |                             |       |      |                    |
|  | FMI02 ALKE   | 31 | -      | 110-206 | 255/45                                     |  |            | Orig.-Verschr.              |       |      |                    |
|  | B24          | 35 | ZP568F | 110-206 | 245/45                                     |  |            |                             |       |      |                    |
| 9 x 21   | B32          | 30 | ZP568F | 110-206 | 245/40, 255/40                             |  |            |                             |       |      |                    |
|  | FMI05 MAKHAI | 29 | F31    | 110-206 | 245/40                                     |  |            |                             |       |      |                    |
| 8,5 x 21   | B41          | 30 | -      | 110-206 | 245/40, 255/35, 255/40                     |  |            | Orig.-Verschr.              |       |      |                    |

| Stelvio Quadrifoglio   |        |    |     |     |                 |  | ab 05.2017 | 949  | 5/110 | 65,1 | e3*2007/46*0435*5, e3*2007/46*0435*8 |
|--|--------|----|-----|-----|-----------------|--|------------|------|-------|------|--------------------------------------|
| Sensor - Brocksens Universal od. Continental VDO - Artikelnummer 80958 |        |    |     |     |                 |  |            |      |       |      |                                      |
| Dimension  | Design | ET | KIT | KW  | Reifendimension |  |            | Info |       |      |                                      |
| <b>noch kein Anbau beim TÜV (Stand 06.03.2019)</b>                     |        |    |     |     |                 |  |            |      |       |      |                                      |
|  |        |    |     | 375 |                 |  |            |      |       |      |                                      |

| Tonale NEU i.V. |        |    |     |    |                 |  | 2. Quartal 2022 |      |  |  |  |
|-----------------|--------|----|-----|----|-----------------|--|-----------------|------|--|--|--|
| Dimension       | Design | ET | KIT | KW | Reifendimension |  |                 | Info |  |  |  |
|                 |        |    |     |    |                 |  |                 |      |  |  |  |

**Sensor - HUF RDE047 - Artikelnummer 82705**

| Dimension | Design       | ET          | KIT    | KW  | Reifendimension                                | Info  |
|-----------|--------------|-------------|--------|-----|--|---|
| 8 x 19    | RC27         | 28          | -      | 158 | <u>255/55</u> , 265/50, 265/55                 | Orig.-Verschr.  |
|           | RC32         | 28          | -      | 158 | <u>255/55</u>                                  | Orig.-Verschr., nur M+S   |
|           | FMI07 ATENA  | 39          | F95    | 158 | <u>255/55</u>                                  | Orig.-Verschr., nur M+S   |
| 8,5 x 19  | B41          | 36          | ZP559F | 158 | <b>255/55</b> , 265/50, 265/55                 |  |
|           |              | 28          | ZP559F | 158 | 255/55   |   |
|           | FMI05 MAKHAI | 32          | F95    | 158 | <u>255/55</u> , 265/50, 265/55                 |   |
|           | FMI07 ATENA  | 28+40       | F95    | 158 | 255/55   |   |
| 9 x 19    | B41          | 38          | ZP559F | 158 | 255/55   |   |
| 8 x 20    | B40          | 28          | -      | 158 | 255/55   | Orig.-Verschr., nur M+S   |
|           | B41          | 35          | ZP559F | 158 | 255/50, 265/50, 275/45                         |   |
| 8,5 x 20  | FMI01 HEXIS  | 39          | AV1    | 158 | 255/50, 275/45                                 |   |
|           | FMI04 AIDON  | 40          | F94    | 158 | 255/50, 275/45                                 |   |
|           | FMI07 ATENA  | 39          | F95    | 158 | 255/50, 275/45                                 |   |
|           | B41          | 38          | ZP559F | 158 | <b>255/50</b> , 275/45, 285/45                 |  |
| 9 x 20    | B40          | 34          | ZP568F | 158 | <u>255/50</u> , 265/45, 265/50, 275/45, 285/45 |   |
|           | B41          | 35          | ZP559F | 158 | 255/50, 275/45, 285/45                         |   |
|           | AC-M08       | 25          | AV1    | 158 | 265/45   | nicht Bremse 400mm  |
|           |              | 33          |        | 158 |  | i.V.  |
|           | FMI05 MAKHAI | 33          | F95    | 158 | <u>255/50</u> , 275/45, 285/45                 |   |
|           |              | 40          | F95    | 158 | <u>255/50</u> , 275/45                         |   |
|           | FMI07 ATENA  | 33          | F95    | 158 | 255/50, 275/45, 285/45                         |   |
| 8,5 x 21  | B41          | 30+34+37+40 | ZP559F | 158 | 255/45, 265/45                                 |   |
| 9 x 21    | Oxigin 18    | 28          | ZP568F | 158 | 265/40, 265/45, 275/45                         |   |
| 9,5 x 21  | B41          | 36          | ZP559F | 158 | 255/45, <b>265/45</b> , 275/40                 |  |
|           |              | 31          | ZP559F | 158 | 255/45, 265/45                                 |   |
| AC-M08    | 31           |             |        |     | i.V.   |   |
| 10 x 21   | FMI05 MAKHAI | 31          | -      | 158 | 265/45   | Orig.-Verschr.  |
| 9 x 22    | AC-M08       | 26          | -      | 158 | 255/40, 265/40                                 | Orig.-Verschr.  |
| 9,5 x 22  | AF18         | 31          | -      | 158 | 255/40, 265/40, 275/35, 275/40                 | Orig.-Verschr.  |
|           |              | 37          | -      | 158 | 255/40, 265/40, 275/35, 275/40, 285/35         | Orig.-Verschr.  |
| 10 x 22   | B32          | 32          | -      | 158 | <u>265/40</u>                                  | Orig.-Verschr.  |
|           | CA 17        | 30          | ZP568F | 158 | 255/40, 265/40                                 | nicht Bremse 400mm  |
|           | Oxigin 14    | 35          | ZP568  | 158 | 255/40, <u>265/40</u> , 275/35, 275/40         |   |

**Audi e-tron Sportback**

ab 12/2019




GE

5/112

66,6

e1\*2007/46\*1914\*..

**Sensor - HUF RDE047 - Artikelnummer 82705**

| Dimension | Design       | ET          | KIT    | KW  | Reifendimension                        | Info  |
|-----------|--------------|-------------|--------|-----|--|---|
| 8 x 19    | FMI07 ATENA  | 39          | F95    | 158 | <u>255/55</u>                          | Orig.-Verschr., nur M+S   |
| 8,5 x 19  | B41          | 36          | ZP559F | 158 | <b>255/55</b> , 265/50, 265/55         |  |
|           |              | 28          | ZP559F | 158 | 255/55                                 |   |
|           | FMI05 MAKHAI | 32          | F95    | 158 | <u>255/55</u> , 265/50, 265/55         |   |
|           | FMI07 ATENA  | 28          | F95    | 158 | 255/55                                 |   |
| 8 x 20    | B40          | 28          | -      | 158 | 255/55                                 | Orig.-Verschr., nur M+S   |
| 8,5 x 20  | B41          | 35          | ZP559F | 158 | 255/50, 265/50, 275/45                 |   |
|           |              | 39          | AV1    | 158 | 255/50, 275/45                         |   |
|           | FMI04 AIDON  | 40          | F94    | 158 | 255/50, 275/45                         |   |
|           | FMI07 ATENA  | 39          | F95    | 158 | 255/50, 275/45                         |   |
| 9 x 20    | B41          | 38          | ZP559F | 158 | <b>255/50</b> , 275/45, 285/45         |  |
|           |              | 35          | ZP559F | 158 | 255/50, 275/45, 285/45                 |   |
|           | AC-M08       | 25          | AV1    | 158 | 265/45                                 | nicht Bremse 400mm  |
|           |              | 33          |        | 158 |  | i.V.  |
|           | FMI05 MAKHAI | 33          | F95    | 158 | <u>255/50</u> , 275/45, 285/45         |   |
|           |              | 40          | F95    | 158 | <u>255/50</u> , 275/45                 |   |
|           | FMI07 ATENA  | 33          | F95    | 158 | 255/50, 275/45, 285/45                 |   |
| 8,5 x 21  | B41          | 30+34+37+40 | ZP559F | 158 | 255/45, 265/45                         |   |
| 9 x 21    | Oxigin 18    | 28          | ZP568F | 158 | 265/40, 265/45, 275/45                 |   |
| 9,5 x 21  | B41          | 36          | ZP559F | 158 | <b>265/45</b>                          |  |
|           |              | 31          | ZP559F | 158 | 255/45, 265/45                         |   |
| AC-M08    | 31           |             |        |     | i.V.                                   |   |
| 10 x 21   | FMI05 MAKHAI | 31          | -      | 158 | 265/45                                 | Orig.-Verschr.  |
| 9 x 22    | AC-M08       | 26          | -      | 158 | 255/40, 265/40                         | Orig.-Verschr.  |
| 9,5 x 22  | AF18         | 31          | -      | 158 | 255/40, 265/40, 275/35, 275/40         | Orig.-Verschr.  |
|           |              | 37          | -      | 158 | 255/40, 265/40, 275/35, 275/40, 285/35 | Orig.-Verschr.  |
| 10 x 22   | B32          | 32          | -      | 158 | <u>265/40</u>                          | Orig.-Verschr.  |
|           | CA 17        | 30          | ZP568F | 158 | 255/40, 265/40                         | nicht Bremse 400mm  |

**Audi e-tron S / e-tron S-Sportback NEU** GE 5/112 66,6 e1\*2007/46\*1914\*..

**Sensor - HUF RDE047 - Artikelnummer 82705**

| Dimension | Design      | ET | KIT | KW | Reifendimension | Info           |
|-----------|-------------|----|-----|----|-----------------|----------------|
| 9 x 20    | FMI07 ATENA | 20 | F95 |    | 255/50          | Orig.-Verschr. |

**Audi e-tron GT NEU** ab Mai 2021 FW 5/130 71,6 e1\*2018/858\*00005\*..

**Sensor - HUF RDE047 - Artikelnummer 82705**

| Dimension           | Design | ET    | KIT | KW      | Reifendimension                   | Info  |
|---------------------|--------|-------|-----|---------|-----------------------------------|---|
| <b>Kombination:</b> |        |       |     |         |                                   |   |
| 9 x 20              | B41    | VA 50 | -   | 140     | VA 245/45, 255/40, 265/40         | Orig.-Verschr., auch für RS e-tron GT                                     |
| 10,5 x 20           |        | HA 55 |     |         | HA 285/40, 295/35, 305/35, 315/35 |   |
| 10 x 22             | AC-M08 | VA 50 | -   | 140-142 | VA 255/35+HA 305/30               | Orig.-Verschr., auch für RS e-tron GT, nicht Carbon / Keramikbremse, HA ✘ |
| 11,5 x 22           |        | HA 52 |     |         |                                   |   |

**Audi A1/ Sportback** (siehe Konfigurator) ab 08.10 8X 5/100 57,1 e1\*2007/46\*0414\*..., e1\*2007/46\*0509\*...

**Audi A1 Sportback** 11.18 GB 5/100 57,1 e1\*2007/46\*1892\*..

**kein Sensor - indirektes RDKS**

| Dimension | Design   | ET    | KIT   | KW             | Reifendimension                                | Info  |
|-----------|----------|-------|-------|----------------|--|---|
| 5,5 x 15  | RC19 VAG | 40    | -     | 70, 85         | 185/65, 195/60, 195/65, 205/55, 205/60         | Orig.-Verschr.                              |
| 6 x 15    | RC27 VAG | 37    | -     | 70-110         | 185/65, 195/60, 205/55, 205/60                 | Orig.-Verschr., nur M+S, nicht Bremse 312mm |
|           | RC24 VAG | 38    | -     | 70, 85         | 185/65, 195/60, 195/65, 205/55, 205/60         | Orig.-Verschr., nicht Bremse 312mm          |
|           |          |       |       | 70-110         | 185/65, 195/60, 205/55, 205/60                 | Orig.-Verschr., nur M+S, nicht Bremse 312mm |
|           | RC27 VAG | 35    | -     | 70, 85         | 185/65, 195/60, 195/65                         | Orig.-Verschr., nicht Bremse 312mm          |
| 70-110    |          |       |       | 185/65, 195/60 | Orig.-Verschr., nur M+S, nicht Bremse 312mm    |   |
| 6 x 16    | RC27 VAG | 38    | -     | 70, 85         | 185/65, 195/60, 205/55, 205/60                 | Orig.-Verschr., nur M+S, nicht Bremse 312mm |
|           |          |       |       | 70-110         | 185/65, 195/60, 205/55, 205/60                 | Orig.-Verschr., nur M+S, nicht Bremse 312mm |
|           |          |       |       | 70, 85         | 185/55, 185/60, 195/55                         | Orig.-Verschr.                              |
|           |          |       |       | 70-110         | 185/55M+S, 185/60M+S, 195/55M+S                | Orig.-Verschr.                              |
|           | RC30 VAG | 35    | -     | 70, 85         | 185/55, 185/60, 195/55                         | Orig.-Verschr.                              |
|           |          |       |       | 70-110         | 185/55M+S, 185/60M+S, 195/55M+S                | Orig.-Verschr.                              |
|           |          |       |       | 70, 85         | 185/55, 185/60, 195/55, 205/50, 205/55, 215/50 | Orig.-Verschr.                              |
|           |          |       |       | 70-110         | 185/55, 185/60, 195/55, 205/50, 205/55         | Orig.-Verschr., nur M+S                     |
| 6,5 x 16  | RC32 VAG | 40    | -     | 70-147         | 185/55, 185/60, 195/55, 205/50, 205/55         | Orig.-Verschr.                              |
|           |          |       |       | 70, 85         | 185/55, 185/60                                 | Orig.-Verschr.                              |
|           |          |       |       | 70-110         | 185/55M+S, 185/60M+S, 195/55                   |   |
|           |          |       |       | 70-147         | 195/55M+S                                      |   |
|           | RC34 VAG | 40    | -     | 70-152         | 185/60, 195/55, 205/55                         | Orig.-Verschr.                              |
|           |          |       |       | 70-85          | 185/55, 185/60                                 | Orig.-Verschr.                              |
|           |          |       |       | 70-110         | 185/55M+S, 185/60M+S, 195/55                   |   |
|           |          |       |       | 70-147         | 195/55M+S                                      |   |
| 7 x 16    | RC30 VAG | 46    | -     | 70-110         | 195/55, 205/50, 205/55, 225/45                 | Orig.-Verschr.                              |
|           |          |       |       | 70-152         | 195/55, 205/50, 205/55                         | Orig.-Verschr., nur M+S                     |
| 6,5 x 17  | RC27 VAG | 39+40 | -     | 70-110         | 185/50M+S, 205/45                              | Orig.-Verschr.                              |
|           |          |       |       | 70-147         | 205/45M+S                                      |   |
| 7 x 17    | RC30 VAG | 46    | -     | 70-110         | 205/45, 215/45, 225/45                         | Orig.-Verschr.                              |
|           |          |       |       | 70-147         | 205/45M+S, 215/45M+S                           |   |
|           | B39 VAG  | 46    | -     | 70-110         | 205/45, 215/45, 225/45                         | Orig.-Verschr.                              |
|           |          |       |       | 70-147         | 205/45M+S, 215/45M+S                           |   |
| 7,5 x 17  | RC27 VAG | 43    | ZP516 | 70-110         | 205/45, 215/45                                 | Orig.-Verschr.                              |
|           |          |       |       | 70-152         | 205/45M+S, 215/45M+S                           |   |
|           |          |       |       | 70-147         | 205/45, 215/45                                 |   |
| 7 x 18    | RC32 VAG | 46    | -     | 85-147         | 215/45   | Orig.-Verschr.                              |
|           |          |       |       | 70-147         | 195/45, 205/45, 215/45, 225/45                 | Orig.-Verschr.                              |
|           |          |       |       | 70-147         | 215/40   | Orig.-Verschr., Frontantrieb                |
| 7,5 x 18  | RC32 VAG | 46    | -     | 70-147         | 215/40   | Orig.-Verschr.                              |
|           |          |       |       | 70-147         | 205/40, 215/40, 225/35                         | Orig.-Verschr.                              |
|           | B39      | 42    | ZP516 | 70-152         | 205/40   |   |

**Audi A1 City Carver** ab 2019 GB 5/100 57,1 e1\*2007/46\*1892\*..

**kein Sensor - indirektes RDKS**

| Dimension | Design   | ET | KIT | KW     | Reifendimension        | Info           |
|-----------|----------|----|-----|--------|------------------------|----------------|
| 6,5 x 16  | RC32 VAG | 40 | -   | 70-110 | 205/60, 215/55, 215/60 | Orig.-Verschr. |
|           | RC34 VAG | 40 | -   | 70-110 | 205/60, 215/55, 215/60 | Orig.-Verschr. |

|   |          |    |       |                |                                |              |                    |                      |
|---|----------|----|-------|----------------|--------------------------------|--------------|--------------------|----------------------|
| 6,5 x 17                                      | RC30 VAG | 38 | -     | 70-110         | 205/60, 215/55                 |              | Orig.-Verschr.     |                      |
|   | CA 16    | 38 | ZP516 | 70-110         | 205/60, 215/55                 |              | nicht Bremse 312mm |                      |
| 6,5 x 17                                      | RC27 VAG | 40 | -     | 70-110         | 205/50, 205/55, 215/50         |              | Orig.-Verschr.     |                      |
| 7 x 17  | RC34 VAG | 43 | -     | 70-110         | 205/55                         |              | Orig.-Verschr.     |                      |
|   | RC27     | 43 | ZP516 | 70-110         | 205/50, 205/55, 215/50, 225/45 |              |                    |                      |
| 7 x 18  | RC32 VAG | 39 | -     | 70-110         | 205/45, 205/50, 215/45         |              | Orig.-Verschr.     |                      |
| <b>Audi S1/Sportback</b> (siehe Konfigurator) |          |    |       | <b>ab 2014</b> | <b>8X</b>                      | <b>5/100</b> | <b>57,1</b>        | e1*2007/46*0414*.... |







**Audi A3 / Sportback / Cabrio** ab 07.12 8V 5/112 57,1 e1\*2007/46\*0607\*...

**kein Sensor - indirektes RDKS**

| Dimension | Design   | ET          | KIT    | KW   | Reifendimension                                |   | Info  |
|-----------|----------|-------------|--------|--|--|---|---|
| 6 x 16    | RC27 VAG | 48          | -      | 77-140   | 205/55, 215/55, 225/50                         |   | Orig.-Verschr., incl. FL2016, nur M+S, ECE nur für Sportback            |
|           | RC30 VAG | 48          | -      | 77-140   | 205/55, 215/55, 225/50                         |   | Orig.-Verschr., incl. FL2016, nur M+S                                   |
|           | RC34 VAG | 48          | -      | 77-140   | 205/55   |   | Orig.-Verschr., nur M+S   |
|           | RC27 VAG | 43+50       | -      | 77-140   | 205/55, 215/55, 225/50                         |   | Orig.-Verschr., incl. FL2016, nur M+S                                   |
|           | RC30 VAG | 43+50       | -      | 77-140   | 205/55, 215/55, 225/50                         |   | Orig.-Verschr., incl. Facelift 2016, nur Sportback u. nur M+S           |
| 6,5 x 16  | RC34 VAG | 43          | -      | 77-140   | 205/55   |   | Orig.-Verschr., nur M+S, Sportback                                      |
|           | RC24 VAG | 43          | -      | 77-135   | 205/55M+S                                      |   | Orig.-Verschr.  |
|           |          | -           | -      | 77-140   | 205/55, 215/55, 225/50                         |   | Orig.-Verschr., bei 225/50 ✘  |
|           |          | 46          | -      | 77-135   | 205/55   |   | Orig.-Verschr.  |
|           | RC27 VAG | -           | -      | 77-140   | 205/55, 215/55, 225/50                         |   | Orig.-Verschr., incl. Facelift 2016                                     |
|           |          | 43          | -      | 77-140   | 205/55, 215/55, 225/50                         |   | Orig.-Verschr., nur M+S, incl. Facelift 2016, nur Limousine u. Cabrio   |
|           | RC30 VAG | 46          | -      | 77-140   | 205/55, 215/55, 225/50                         |   | Orig.-Verschr., incl. Facelift 2016                                     |
|           |          | 46          | -      | 77-140   | 205/55, 215/55, 225/50                         |   | Orig.-Verschr., incl. FL2016  |
|           | RC32 VAG | 43          | -      | 77-140   | 205/55, 215/50, 215/55                         |   | Orig.-Verschr., Sportback   |
|           |          | -           | -      | 77-140   | 205/55, 205/60, 215/50, 215/55, 225/50, 235/50 |   | Orig.-Verschr., Cabrio u. Stufenheck, nur M+S                           |
|           |          | 46          | -      | 77-140   | 205/55, 215/50, 215/55, 225/50                 |   | Orig.-Verschr., Sportback, auch Hybrid Fahrzeuge                        |
|           | RC34 VAG | 43          | -      | 77-140   | 205/55, 205/60, 215/50, 215/55, 225/50, 235/50 |   | Orig.-Verschr., Cabrio u. Stufenheck, nur M+S                           |
|           |          | -           | -      | 77-140   | 205/55, 205/60, 215/50, 215/55, 225/50, 235/50 |   | Orig.-Verschr., Stufenheck u. Cabrio                                    |
|           |          | 46          | -      | 77-140   | 205/55, 215/50, 215/55, 225/50                 |   | Orig.-Verschr., Stufenheck u. Cabrio                                    |
|           |          | 50          | -      | 118  | 205/55   |   | Orig.-Verschr., nur Cabrio  |
|           |          | 46          | -      | 77-140   | 205/50, 205/55                                 |   | Orig.-Verschr.  |
|           | CA 15    | 46          | -      | 77-140   | 205/55   |   | Orig.-Verschr., nur Limousine   |
|           | CA 16    | 46          | -      | 77-140   | 205/55   |   | Orig.-Verschr., beide ET's ECE  |
|           | 50       | -           | 118    | 205/55   |  |   |   |
|           | RC24 VAG | 50          | -      | 77-140   | 205/55, 215/55, 225/50                         |   | Orig.-Verschr.  |
| RC27 VAG  | 42       | -           | 77-140 | 205/55, 215/55, 225/50                         |  | Orig.-Verschr., incl. Facelift 2016, Sportback bei 225/50 ✘ |   |
|           | 44+50    | -           | 77-140 | 205/55, 215/55, 225/50                         |  | Orig.-Verschr., incl. Facelift 2016                         |   |
|           | 44       | -           | 77-135 | 205/55, 215/55, 225/50                         |  | Orig.-Verschr.  |   |
| RC30 VAG  | 48+50    | -           | 77-140 | 205/55, 215/55, 225/50                         |  | Orig.-Verschr., incl. Facelift 2016                         |   |
|           | 48       | -           | 77-140 | 205/55, 215/50, 215/55, 225/50                 |  | Orig.-Verschr., Sportback                                   |   |
| RC32 VAG  | -        | -           | 77-140 | 205/55, 205/60, 215/50, 215/55, 225/50, 235/50 |  | Orig.-Verschr., Cabrio u. Stufenheck, nur M+S               |   |
|           | 48       | -           | 77-140 | 205/55, 205/60, 215/50, 215/55, 225/50, 235/50 |  | Orig.-Verschr., nur Stufenheck u. Cabrio                    |   |
| 6,5 x 17  | RC34 VAG | 43          | -      | 77-140   | 205/55   |   | Orig.-Verschr., incl. FL2016, Limousine u. Cabrio, ET43                 |
|           | RC27 VAG | 43          | -      | 77-140   | 205/50M+S                                      |   | Orig.-Verschr., incl. FL2016, nur M+S                                   |
|           |          | 48,5        | -      | 77-140   | 205/50   |   | Orig.-Verschr., incl. Facelift 2016, nur M+S                            |
|           |          | 39+46       | -      | 77-140   | 205/50   |   | Orig.-Verschr., incl. Facelift 2016, nur M+S                            |
| 7 x 17    | RC27 VAG | 38          | -      | 77-140   | 205/50, 215/45, 225/45                         |   | Orig.-Verschr., incl. Facelift 2016, Sportback nur 215/45 auflagenfrei! |
|           |          | 42+43+45+46 | -      | 77-140   | 205/50, 215/45, 225/45                         |   | Orig.-Verschr., incl. Facelift 2016                                     |
|           |          | 47          | -      | 77-140   | 205/50, 215/45, 225/45                         |   | Orig.-Verschr., incl. Facelift 2016                                     |
|           | RC30 VAG | 38          | -      | 77-140   | 205/50, 215/45, 225/45                         |   | Orig.-Verschr., incl. Facelift 2016, Sportback nur 215/45 auflagenfrei! |
|           |          | 40+45       | -      | 77-140   | 205/50, 215/45, 225/45                         |   | Orig.-Verschr., incl. Facelift 2016                                     |
|           |          | 49          | -      | 77-140   | 205/50, 215/45, 225/45                         |   | Orig.-Verschr., incl. Facelift 2016                                     |
|           | RC32 VAG | 45+47+49    | -      | 77-140   | 205/50, 215/45, 225/45                         |   | Orig.-Verschr., Sportback   |
|           | B39 VAG  | 49          | -      | 77-140   | 205/45, 205/50, 215/45, 215/50, 225/45         |   | Orig.-Verschr., Stufenheck u. Cabrio                                    |
|           |          | 40+49       | -      | 77-140   | 205/50, 215/45, 225/45                         |   | Orig.-Verschr., incl. Facelift 2016                                     |
| CA 15     | 45+49    | -           | 77-140 | 205/50, 215/45, 225/45                         |  | Orig.-Verschr., ET45 nur 215/45 auflagenfrei, nur Sportback |   |
| RC27 VAG  | 51       | -           | 77-140 | 225/45   |  | Orig.-Verschr., incl. Facelift 2016                         |   |
|           | RC29 VAG | 51          | -      | 77-140   | 225/45   |   | Orig.-Verschr., incl. Facelift 2016                                     |
|           |          | -           | -      | 77-140   | 205/50, 215/45, 225/45                         |   | Orig.-Verschr., nur Sportback   |
|           | RC32 VAG | 43          | -      | 77-140   | 225/45   |   | Orig.-Verschr., ECE mit ET43 nur Limousine u. Cabrio                    |

Angaben sind ohne Gewähr, für den konkreten Anwendungsfall sind die jeweiligen TÜV- Gutachten maßgeblich! Die Radabdeckung und die Übereinstimmung der EU- Genehmigungsnummer mit den Fahrzeugpapieren ist in jedem Einzelfall zu prüfen!

|                 |                |        |        |  |  |  |   |
|-----------------|----------------|--------|--------|--|--|--|---|
| 7,5 x 17        | RC32 VAG       | 51     | -      | 77-140   | <b>225/45</b>  |  | Orig.-Verschr.  |
|                 |                |        |        | 77-140   | 205/50, 215/45, 225/45                                 |  | Orig.-Verschr., nur Sportback   |
|                 | RC34 VAG       | 51     | -      | 77-140   | 205/50, 215/45, <b>225/45</b>                          |  | Orig.-Verschr., nur Sportback   |
|                 |                |        |        | 77-140   | 205/45, 215/45   |  | Orig.-Verschr., Stufenheck u. Cabrio  |
|                 | B35 VAG        | 51     | -      | 77-135   | <b>225/45</b>  |  | Orig.-Verschr.  |
|                 |                |        |        | 77-140   | 205/50, 215/45, 225/45                                 |  | Orig.-Verschr., incl. Facelift 2016, nur Sportback                                    |
|                 | AF16           | 51     | AV1    | 77-140   | 205/50, 215/45, <b>225/45</b>                          |  | incl. Facelift 2016   |
|                 | RC24 VAG       | 42     | -      | 77-140   | 205/50, 215/45, 225/45, 235/45                         |  | Orig.-Verschr., incl. Facelift 2016, Sportback nur 215/45 auflagenfrei!               |
|                 |                | 51     | -      | 77-140   | 205/50, 215/45, 225/45                                 |  | Orig.-Verschr., incl. FL2016, nur Sportback   |
|                 | RC26 VAG       | 49     | -      | 77-135   | 205/50, 215/45, 225/45, 235/45                         |  | Orig.-Verschr.  |
|                 | RC27 VAG       | 49     | -      | 77-132   | 225/45   |  | Orig.-Verschr.  |
|                 |                |        |        | 77-140   | 205/50, 215/45, 225/45                                 |  | Orig.-Verschr., <b>Sportback</b> bei 205/50, 225/45 ✘                                 |
|                 | RC29 VAG       | 49     | -      | 77-140   | 205/50, 215/45, 225/45, 235/45                         |  | Orig.-Verschr.  |
|                 | RC32 VAG       | 49     | -      | 77-140   | 205/50, 215/45, 225/45                                 |  | Orig.-Verschr., Sportback   |
|                 |                |        |        | 77-140   | 205/45, 205/50, 215/45, 215/50, 225/45, 235/45         |  | Orig.-Verschr., Stufenheck u. Cabrio  |
|                 | RC34 VAG       | 46+47  | -      | 77-140   | 205/50, 215/45, 225/45                                 |  | Orig.-Verschr., nur Sportback   |
|                 |                |        |        | 77-140   | 205/45, 205/50, 215/45, 225/45, 235/45                 |  | Orig.-Verschr., Stufenheck u. Cabrio  |
|                 | B35 VAG        | 49     | -      | 77-140   | 205/50, 215/45, 225/45, 235/45                         |  | Orig.-Verschr., incl. Facelift 2016   |
|                 | Oxigin 18 / 19 | 45     | ZP560D | 77-135   | 215/45, 225/45, 235/45                                 |  |   |
|                 | Oxigin 25      | 45     | ZP560D | 77-140   | 215/45, 225/45, 235/45                                 |  | Limousine u. Cabrio, <b>nicht für 18 Zoll Serie</b>                                   |
| RC28            | 45             | ZP560D | 77-140 | 205/50, 215/45, 225/45, 235/45                                 |  | incl. Facelift 2016, Sportback bei 235/45 ✘    |   |
| RC34            | 45             | ZP560D | 77-140 | 205/50, 215/45, 225/45   |  | Sportback                                      |   |
|                 |                |        | 77-140 | 205/45, 205/50, 215/45, 225/45, 235/45                         |  | Stufenheck u. Cabrio                           |   |
| B24             | 47             | ZP560D | 77-140 | 205/50, 215/45, 225/45, 235/45                                 |  |  |   |
| B26             | 47             | ZP560D | 77-140 | 205/50, 215/45, 225/45, 235/45                                 |  | incl. Facelift 2016                            |   |
| B34 / B35 / B36 | 45             | ZP560D | 77-140 | 205/50, 215/45, 225/45, 235/45                                 |  | incl. Facelift 2016, Sportback bei 235/45 ✘    |   |
| CA 16           | 47             | ZP560D | 77-140 | 215/45   |  |  |   |
| 7 x 18          | RC27 VAG       | 45     | -      | 77-140   | 215/40   |  | Orig.-Verschr.  |
|                 | RC32 VAG       | 43+45  | -      | 77-140   | 205/40, 205/45, 215/40                                 |  | Orig.-Verschr.  |
| 7,5 x 18        | RC26 VAG       | 51     | -      | 77-140   | <b>225/40</b>  |  | Orig.-Verschr., incl. Facelift 2016   |
|                 |                |        |        |  | 205/45, 215/40, 225/35, 225/40                         |  | Orig.-Verschr., incl. FL2016, nur Sportback   |
|                 | RC30 VAG       | 51     | -      | 77-140   | 205/45, 215/40, 225/35, <b>225/40</b>                  |  | Orig.-Verschr., incl. Facelift 2016, nur Sportback                                    |
|                 | RC32 VAG       | 51     | -      | 77-140   | 205/40, 205/45, 215/40, <b>225/40</b>                  |  | Orig.-Verschr.  |
|                 | B32 VAG        | 51     | -      | 77-140   | 205/45, 215/40, 225/35, <b>225/40</b>                  |  | Orig.-Verschr., Sportback, incl. Facelift 2016  |
|                 | B39 VAG        | 51     | -      | 77-140   | 205/45, 215/40, 225/35, <b>225/40</b>                  |  | Orig.-Verschr., incl. Facelift 2016, nur Sportback                                    |
|                 |                |        |        | 77-228   | <b>225/40</b>  |  | Orig.-Verschr., nur Limousine   |
|                 | CA15           | 51     | -      | 77-140   | 225/40   |  | Orig.-Verschr., Cabrio u. Limousine   |
|                 |                |        |        |  | 215/40, 225/35   |  | Orig.-Verschr., Sportback   |
|                 | Oxigin 18      | 51     | -      | 77-221   | <b>225/40</b>  |  | Orig.-Verschr.  |
| RC30 VAG        | 49             | -      | 77-140 | 205/45, 215/40, 225/35, 225/40                                 |  | Orig.-Verschr., incl. Facelift 2016            |   |
| RC32 VAG        | 45             | -      | 77-140 | 205/40, 205/45, 215/40   |  | Orig.-Verschr.                                 |   |
|                 | 49             | -      | 77-140 | 205/40, 205/45, 215/40, 225/40                                 |  | Orig.-Verschr.                                 |   |
| 8 x 18          | RC27 VAG       | 46     | -      | 77-140   | 215/40, 225/35, <b>225/40</b> , 235/35, 235/40         |  | Orig.-Verschr., incl. FL2016, Limousine u. Cabrio, <b>ECE nur Limousine u. Cabrio</b> |
|                 |                |        |        | 77-140   | 215/40, 225/35, 225/40                                 |  | Orig.-Verschr., Sportback   |
|                 | RC32 VAG       | 46     | -      | 77-140   | 205/40, 205/45, 215/40                                 |  | Orig.-Verschr., Sportback   |
|                 |                |        |        | 77-140   | 205/40, 205/45, 215/40, 225/35, <b>225/40</b>          |  | Orig.-Verschr., Stufenheck u. Cabrio  |
|                 | RC25 VAG       | 50     | -      | 77-140   | 215/40, 225/35, 225/40                                 |  | Orig.-Verschr.  |
|                 | RC27 VAG       | 44     | -      | 77-140   | 205/40, 215/40, 215/45, 225/40, 235/35                 |  | Orig.-Verschr.  |
|                 | RC29 VAG       | 44     | -      | 77-140   | 215/40, 225/35, 225/40, 235/35, 235/40, 245/35         |  | Orig.-Verschr. bei 245/35 ✘   |
|                 |                | 50     | -      | 77-140   | 215/40, 225/35, 225/40                                 |  | Orig.-Verschr.  |
|                 | RC32 VAG       | 44     | -      | 77-140   | 205/40, 205/45, 215/40, 215/45, 225/35, 225/40, 235/35 |  | Orig.-Verschr.  |
|                 | RC34 VAG       | 40+45  | -      | 77-140   | 205/40   |  | Orig.-Verschr., <b>nur Sportback</b> , ET45 auch 215/40                               |
|                 |                |        |        |  | 205/40, 205/45, 215/40, 225/35, 225/40                 |  | Orig.-Verschr., Limousine u. Cabrio   |
|                 | B37 VAG        | 44     | -      | 77-135   | 215/40, 225/35, 225/40, 235/35, 235/40, 245/35         |  | Orig.-Verschr. bei 245/35 ✘   |
|                 |                | 50     | -      | 77-135   | 215/40, 225/35, 225/40                                 |  | Orig.-Verschr.  |
|                 | B38 VAG        | 44     | -      | 77-140   | 215/40, 225/35, 225/40, 235/35, 235/40, 245/35         |  | Orig.-Verschr., Limousine u. Cabrio, bei 245/35 ✘                                     |
|                 |                |        |        | 77-140   | 215/40   |  | Orig.-Verschr., nur Sportback   |
|                 |                | 50     | -      | 77-140   | 215/40, 225/35, 225/40                                 |  | Orig.-Verschr.  |
|                 | CA 13          | 47     | ZP560D | 77-140   | 205/40, 215/40, 215/45, 225/40, 235/35                 |  | nur Cabrio u. Limousine   |
|                 |                |        |        | 77-228   | 235/40   |  |   |
| CA 16           | 45             | ZP560D | 77-140 | 205/40, 215/40, 215/45, 225/40, 235/35                         |  | nur Cabrio u. Limousine                        |   |
|                 |                |        | 77-228 | 235/40   |  |  |   |
| RC34            | 43             | ZP560D | 77-140 | 205/40, 215/40   |  | <b>nur Sportback</b>                           |   |
|                 |                |        |        | 205/40, 205/45, 215/40, 225/35, 225/40, 235/35                 |  | Limousine u. Cabrio                            |   |
|                 | 48             | ZP560D | 77-140 | 205/40, 205/45, 215/40   |  | <b>nur Sportback</b>                           |   |
|                 |                |        |        | 205/40, 205/45, 215/40, 215/45, 225/35, 225/40, 235/35, 235/40 |  | Limousine u. Cabrio                            |   |
| B33             | 45             | ZP560D | 77-140 | 215/40, 225/35, 225/40, 235/35, 235/40, 245/35                 |  | incl. FL2016, Limousine u. Cabrio, ab 245/35 ✘ |   |
|                 |                |        | 77-140 | 215/40, 225/35, 225/40   |  | incl. Facelift 2016, Sportback                 |   |

|                       |                    |        |        |                                |  |   |  |
|-----------------------|--------------------|--------|--------|--------------------------------|--|---|--|
|                       | <b>B34</b>         | 45     | ZP560D | 77-140                         | 215/40, 225/35, 225/40, 235/35, 235/40, 245/35 |   | incl. FL2016, Limousine u. Cabrio, ab 245/35 ✘                                 |
|                       | <b>B35 / B36</b>   | 45     | ZP560D | 77-140                         | 215/40, 225/35, 225/40, 235/35, 235/40, 245/35 |   | incl. FL2016, Limousine u. Cabrio, ab 245/35 ✘                                 |
|                       |                    |        |        | 77-140                         | 215/40, 225/35, 225/40                         |   | incl. Facelift 2016, Sportback   |
|                       | <b>AC-518</b>      | 40     | AV4 +R | 77-140                         | 215/40, 225/35, 225/40                         |   | incl. Facelift 2016, nur Cabrio u. Limousine, <b>+Red.Ringe BA25=66,6-57,1</b> |
|                       |                    | 50     | AV4    | 77-140                         | 215/40, 225/35, 225/40                         |   | incl. Facelift 2016  |
|                       | <b>AF16</b>        | 45     | AV1    | 77-140                         | 215/40, 225/35, 225/40, 235/35, 235/40, 245/35 |   | incl. FL2016, Limousine u. Cabrio, bei 245/35 ✘                                |
|                       |                    |        |        | 77-140                         | 215/40, 225/35, 225/40                         |   | incl. FL2016, Sportback  |
|                       | <b>AF18</b>        | 48     | -      | 77-140                         | 215/40, 225/35, 225/40, 235/35, 235/40         |   | Orig.-Verschr., incl. Facelift 2016, Limousine u. Cabrio                       |
|                       |                    |        |        | 77-140                         | 215/40, 225/35, 225/40                         |   | Orig.-Verschr., incl. Facelift 2016, Sportback                                 |
| <b>8,5 x 18</b>       | <b>Oxigin 20</b>   | 45     | ZP560D | 77-140<br>77-228               | 215/40, 225/40, 235/35<br>235/40               |   |  |
| <b>7,5 x 19</b>       | <b>RC32 VAG</b>    | 51     | -      | 77-140                         | 215/35, 225/35                                 |   | Orig.-Verschr.   |
|                       | <b>B32 VAG</b>     | 43     | -      | 77-140                         | 215/35, 225/35                                 |   | Orig.-Verschr.   |
|                       |                    | 51     | -      | 77-140                         | 215/35, 225/35                                 |   | Orig.-Verschr., incl. Facelift 2016, <b>nur Sportback</b>                      |
|                       | <b>B39 VAG</b>     | 51     | -      | 77-140                         | 215/35, 225/35                                 |   | Orig.-Verschr., incl. FL2016, <b>nur Sportback</b>                             |
| <b>Oxigin 18</b>      | 51                 | -      | 77-140 | 225/35                         |  | Orig.-Verschr.  |  |
| <b>8 x 19</b>         | <b>RC29 VAG</b>    | 49     | -      | 77-140                         | <b>235/35</b>                                  |  | Orig.-Verschr., incl. Facelift 2016  |
|                       |                    |        |        | 77-140                         | 215/35, 225/35, 235/35                         |   | Orig.-Verschr.   |
|                       | <b>RC34 VAG</b>    | 49     | -      | 77-140                         | <b>235/35</b>                                  |  | Orig.-Verschr.   |
|                       | <b>B40 VAG</b>     | 49     | -      | 77-140                         | 215/35, 225/35, <b>235/35</b>                  |  | Orig.-Verschr., incl. Facelift 2016  |
|                       | <b>FMI01 HEXIS</b> | 49     | -      | 77-140                         | <b>235/35</b>                                  |  | Orig.-Verschr.   |
|                       | <b>FMI07 ATENA</b> | 49     | -      | 77-140                         | <b>235/35</b>                                  |  | Orig.-Verschr.   |
|                       | <b>RC27 VAG</b>    | 44     | -      | 77-140                         | 225/35, 235/35                                 |   | Orig.-Verschr., Cabrio u. Limousine  |
|                       | <b>RC32 VAG</b>    | 49     | -      | 77-140                         | 235/35   |  | Orig.-Verschr., i.V.   |
|                       |                    | 50     | -      | 77-140                         | 215/35, 225/35                                 |   | Orig.-Verschr.   |
|                       | <b>RC34 VAG</b>    | 50     | -      | 77-140                         | 215/35, 225/30, 225/35                         |   | Orig.-Verschr., Stufenheck u. Cabrio   |
|                       |                    |        |        | 77-140                         | 215/35, 225/35                                 |   | Orig.-Verschr., Sportback  |
|                       | <b>B38 VAG</b>     | 44+50  | -      | 77-140                         | 215/35, 225/35, 235/35                         |   | Orig.-Verschr., incl. FL2016, bei ET50 nur bis 225/35                          |
|                       | <b>B40 VAG</b>     | 40     | -      | 77-140                         | 215/35, 225/35                                 |   | incl. FL2016, nur Limousine u. Cabrio  |
|                       |                    | 45     | -      | 77-140                         | 215/35, 225/35, 235/35                         |   | Orig.-Verschr., incl. FL2016, Limousine u. Cabrio                              |
|                       |                    |        |        | 77-140                         | 215/35, 225/35                                 |   | Orig.-Verschr., incl. FL2016, Sportback  |
|                       |                    | 50     | -      | 77-140                         | 215/35, 225/35                                 |   | Orig.-Verschr., incl. Facelift 2016  |
|                       | <b>RC34</b>        | 43     | ZP560D | 77-140                         | 215/35, 225/30, 225/35                         |   | Stufenheck u. Cabrio   |
|                       |                    |        |        | 77-140                         | 215/35   |   | Sportback  |
|                       |                    | 48     | ZP560D | 77-140                         | 215/35, 225/30, 225/35                         |   | Stufenheck u. Cabrio   |
| <b>CA 17</b>          | 43                 | ZP560D | 77-140 | 215/35, 225/30, 225/35         |  | Stufenheck u. Cabrio  |  |
|                       |                    |        | 77-140 | 215/35                         |  | Sportback   |  |
| <b>CA 18</b>          | 45                 | ZP560D | 77-140 | 225/35, 235/35                 |  | Limousine u. Cabrio   |  |
|                       |                    |        | 77-140 | 215/35                         |  | Sportback   |  |
| <b>AC-MB5</b>         | 47                 | -      | 77-140 | 225/35, 235/35                 |  | Limousine u. Cabrio   |  |
| <b>AC-518</b>         | 47                 | AV4    | 77-140 | 215/35, 225/35, 235/35         |  | Orig.-Verschr., incl. Facelift 2016, Sportback nicht 235/35                         |  |
|                       |                    |        | 77-140 | 215/35, 225/35                 |  | incl. Facelift 2016, Limousine u. Cabrio  |  |
| <b>8,5 x 19</b>       | <b>B32 / B33</b>   | 45     | ZP560D | 77-140                         | 215/35, 225/35, 235/30, 235/35                 |   | incl. Facelift 2016, Limousine u. Cabrio                                       |
|                       | <b>B34</b>         | 46     | ZP560D | 77-140                         | 215/35, 225/35, 235/30, 235/35                 |   | incl. Facelift 2016, Limousine u. Cabrio                                       |
|                       |                    |        |        | 77-140                         | 215/35   |   | incl. Facelift 2016, Sportback   |
|                       | <b>B35</b>         | 46     | ZP560D | 77-140                         | 215/35, 225/35, 235/30, 235/35                 |   | incl. Facelift 2016, Limousine u. Cabrio                                       |
|                       | <b>B36 / B37</b>   | 45     | ZP560D | 77-140                         | 215/35, 225/35, 235/30, 235/35                 |   | incl. Facelift 2016, Sportback   |
|                       |                    |        |        | 77-140                         | 215/35, 225/35                                 |   | Limousine u. Cabrio  |
|                       | <b>B42</b>         | 47     | ZP560D | 77-140                         | 215/35, 225/35                                 |   | incl. Facelift 2016, Limousine u. Cabrio                                       |
|                       | <b>AF16</b>        | 45     | AV1    | 77-140                         | 215/35, 225/35, 235/30, 235/35                 |   | incl. Facelift 2016, Sportback   |
|                       |                    |        |        | 77-140                         | 215/35   |   | incl. Facelift 2016, Sportback   |
|                       | <b>AF18</b>        | 48     | -      | 77-140                         | 215/35, 225/35                                 |   | incl. Facelift 2016, Limousine u. Cabrio                                       |
|                       | <b>CA 13</b>       | 45     | ZP560D | 77-140                         | 225/35, 235/30, 235/35                         |   | Orig.-Verschr., incl. Facelift 2016  |
|                       | <b>CA 15</b>       | 45     | ZP560D | 77-140                         | 225/35, 235/30, 235/35                         |   | nur Cabrio u. Limousine  |
|                       | <b>Oxigin 14</b>   | 43     | ZP560D | 77-140                         | 225/35   |   | nur Cabrio u. Limousine  |
|                       | <b>Oxigin 18</b>   | 50     | ZP560  | 77-132                         | 215/35, 225/35                                 |   |  |
| <b>Oxigin 21</b>      | 45                 | ZP560D | 77-140 | 215/35, 225/35, 235/30, 235/35 |  | incl. Facelift 2016, nur Cabrio u. Limousine  |  |
| <b>Oxigin 23 / 25</b> | 45                 | ZP560D | 77-140 | 225/35, 235/30, 235/35         |  | Limousine u. Cabrio   |  |
| <b>FMI05 MAKHAI</b>   | 45                 | - +R   | 77-140 | 225/35, 235/30                 |  | Limousine u. Cabrio   |  |
| <b>FMI05 MAKHAI</b>   | 45                 | - +R   | 77-140 | 225/35, 235/30                 |  | Orig.-Verschr. <b>+Ringe BA25=66,6-57,1</b> - Stufenheck u. Cabrio                  |  |
| <b>9 x 19</b>         | <b>CA 17</b>       | 45     | ZP560D | 77-140                         | 225/35   |   | nur Cabrio u. Limousine  |
| <b>8 x 20</b>         | <b>B38 VAG</b>     | 40     | -      | 77-140                         | 225/30   |   | Orig.-Verschr., incl. FL2016, Limousine u. Cabrio                              |
|                       |                    | 41     | -      | 77-140                         | 225/30   |   | Orig.-Verschr., Limousine u. Cabrio  |
|                       | <b>B40 VAG</b>     | 41     | -      | 77-140                         | 225/30   |   | Orig.-Verschr., incl. FL2016, Limousine u. Cabrio                              |
|                       |                    | 48     | ZP560D | 77-140                         | 225/30, 235/30                                 |   | Orig.-Verschr., Sportback bei 235/30 ✘   |
| <b>RC17</b>           | 45                 | ZP560D | 77-140 | 225/30, 235/30                 |  | incl. Facelift 2016, Limousine u. Cabrio  |  |



|          |             |    |        |        |        |  |  |
|----------|-------------|----|--------|--------|--------|--|--|
| 8,5 x 20 | RC29        | 45 | ZP560D | 77-140 | 235/30 |  | incl. Facelift 2016, Limousine u. Cabrio                                   |
|          | B32         | 45 | ZP560D | 77-140 | 235/30 |  | incl. Facelift 2016, Limousine u. Cabrio                                   |
|          | B42         | 45 | ZP560D | 77-140 | 235/30 |  | incl. Facelift 2016, Limousine u. Cabrio                                   |
|          | AC-518      | 45 | - +R   | 77-140 | 235/30 |  | Orig.-Verschr. + <b>Red.Ringe BA25</b> , incl. FL2016, Limousine u. Cabrio |
|          | AF18        | 45 | - +R   | 77-140 | 235/30 |  | Orig.-Verschr. + <b>Ringe BA25</b> , nicht Sportback                       |
|          | FMI04 AIDON | 40 | F94    | 77-140 | 225/30 |  | Stufenheck u. Cabrio   |
|          | Oxigin 14   | 45 | ZP560  | 77-140 | 235/30 |  | Limousine u. Cabrio  |

**Audi A3 / Sportback e-tron** 2014 - 2016 8V 5/112 57,1 e1\*2007/46\*0607\*...  
kein Sensor - indirektes RDKS

| Dimension | Design   | ET    | KIT    | KW  | Reifendimension                | Info                                  |
|-----------|----------|-------|--------|-----|--------------------------------|---------------------------------------|
| 6 x 16    | RC27 VAG | 43+50 | -      | 110 | 205/55, 215/55                 | Orig.-Verschr., incl. FL2016, nur M+S |
|           |          | 48    | -      | 110 | 205/55, 215/55                 | Orig.-Verschr., incl. FL2016, nur M+S |
| 6,5 x 16  | RC30 VAG | 46    | -      | 110 | 205/55                         | Orig.-Verschr., incl. Facelift 2016   |
|           | CA 15    | 46    | -      | 110 | 205/55                         | Orig.-Verschr.                        |
|           | RC30     | 46    | ZP560D | 110 | 205/55, 215/55                 | incl. Facelift 2016                   |
| 7 x 16    | RC30 VAG | 48    | -      | 110 | 205/55                         | Orig.-Verschr., incl. Facelift 2016   |
| 6,5 x 17  | RC27 VAG | 39+46 | -      | 110 | 205/50                         | Orig.-Verschr., incl. Facelift 2016   |
|           |          | 46    | -      | 110 | 205/50, 215/45, 225/45         | Orig.-Verschr., incl. Facelift 2016   |
| 7 x 17    | RC30 VAG | 45+49 | -      | 110 | 205/50, 215/45, 225/45         | Orig.-Verschr., incl. Facelift 2016   |
|           |          | 51    | -      | 110 | 205/50, 215/45, 225/45         | Orig.-Verschr., incl. Facelift 2016   |
| 7,5 x 17  | AF16     | 51    | AV1    | 110 | 225/45                         | incl. Facelift 2016                   |
|           |          | 47    | AV4    | 110 | 205/50, 215/45, 225/45         | incl. Facelift 2016                   |
| 7,5 x 18  | B32 VAG  | 48    | -      | 110 | 205/45, 215/40, 225/35, 225/40 | Orig.-Verschr., incl. Facelift 2016   |
|           |          | 46    | -      | 110 | 215/40, 225/35, 225/40         | Orig.-Verschr., incl. Facelift 2016   |
| 8 x 18    | RC29 VAG | 50    | -      | 110 | 215/40, 225/35, 225/40         | Orig.-Verschr., incl. Facelift 2016   |
|           | AC-518   | 50    | AV4    | 110 | 215/40, 225/35, 225/40         | incl. Facelift 2016                   |
|           | AF18     | 48    | -      | 110 | 215/40, 225/35, 225/40         | Orig.-Verschr., incl. Facelift 2016   |
|           | B40 VAG  | 49+50 | -      | 110 | 225/35                         | Orig.-Verschr., incl. Facelift 2016   |
| 8 x 19    | AC-MB5   | 47    | -      | 110 | 225/35                         | Orig.-Verschr., incl. Facelift 2016   |
|           |          | 47    | AV4    | 110 | 225/35                         | incl. Facelift 2016                   |
| 8,5 x 19  | AF18     | 48    | -      | 110 | 225/35                         | Orig.-Verschr., incl. Facelift 2016   |

**Audi A3** ab 2020 GY 5/112 57,1 e1\*2007/46\*2060\*...  
kein Sensor - indirektes RDKS

| Dimension | Design   | ET          | KIT    | KW   | Reifendimension                                | Info                             |
|-----------|----------|-------------|--------|--|--|----------------------------------|
| 6,5 x 16  | RC27 VAG | 43          | -      | 110  | 205/55   | Orig.-Verschr. nur M+S           |
|           | RC34 VAG | 43          | -      | 81-147   | 205/55, 205/60, 215/50, 215/55, 225/50         | Orig.-Verschr.                   |
|           | RC24 VAG | 43          | -      | 110  | 205/55, 215/55, 225/50                         | Orig.-Verschr. nur M+S           |
|           |          | 42+46       | -      | 110  | 205/55, 215/55, 225/50                         | Orig.-Verschr. nur M+S           |
|           | RC27 VAG | 46          | -      | 110  | 205/55, 215/55, 225/50                         | Orig.-Verschr. nur M+S           |
|           | RC30 VAG | 41          | -      | 110, 147                                       | 205/55, 215/55                                 | Orig.-Verschr. nur M+S           |
|           |          | 42+44+46+48 | -      | 110  | 205/55, 215/55, 225/50                         | Orig.-Verschr. nur M+S           |
|           | RC32 VAG | 46+48       | -      | 110  | 205/55, 205/60, 215/50, 215/55, 225/50, 235/50 | Orig.-Verschr.                   |
| RC34 VAG  | 46       | -           | 81-147 | 205/55, 205/60, 215/50, 215/55, 225/50, 235/50 | Orig.-Verschr.                                 |                                  |
| 7 x 16    | RC30 VAG | 46          | ZP560D | 110, 147                                       | 205/55, 215/55, 225/50                         | nur M+S                          |
|           |          | 43+48       | -      | 110  | 205/55, 215/55, 225/50                         | Orig.-Verschr.                   |
| 6,5 x 17  | RC30 VAG | 110-147     | -      | 110  | 205/55, 215/55, 225/50                         | Orig.-Verschr., nur M+S          |
|           |          | 43          | -      | 110  | 205/50, 215/50                                 | Orig.-Verschr. nur M+S           |
| 7 x 17    | RC27 VAG | 43          | -      | 81-110   | 205/50   | Orig.-Verschr.                   |
|           |          | 39          | -      | 110  | 205/50, 215/50                                 | Orig.-Verschr. nur M+S           |
|           |          | 40+42+43+46 | -      | 110  | 205/50, 215/45, 215/50, 225/45                 | Orig.-Verschr.                   |
|           | RC30 VAG | 45          | -      | 110  | 205/50, 215/45, 215/50, 225/45                 | Orig.-Verschr.                   |
|           |          | 38          | -      | 110  | 205/50, 215/45, 225/45                         | Orig.-Verschr.                   |
|           |          | 40+45       | -      | 110  | 205/50, 215/45, 215/50, 225/45                 | Orig.-Verschr.                   |
|           |          | 38+40       | -      | 110  | 205/50, 215/45, 225/45                         | Orig.-Verschr.                   |
|           | RC32 VAG | 49          | -      | 110  | 205/50, 215/45, 215/50, 225/45                 | Orig.-Verschr.                   |
|           |          | 45          | -      | 81-110   | 205/50, 215/45, 215/50, 225/45                 | Orig.-Verschr.                   |
|           | 7,5 x 17 | RC30        | 35     | ZP560D   | 110  | 215/45                           |
| 47        |          |             | ZP560D | 110  | 205/50, 215/45, 215/50, 225/45                 |                                  |
| B24       |          | 47          | ZP560D | 110, 147                                       | 205/50, 215/45, 215/50, 225/45, 235/45         | nur M+S                          |
| 7,5 x 17  | RC27 VAG | 40          | -      | 110  | 205/50, 215/45, 225/45                         | Orig.-Verschr.                   |
|           | RC32 VAG | 46          | -      | 110  | 205/50, 215/45, 215/50, 225/45, 235/45         | Orig.-Verschr.                   |
|           | RC34 VAG | 46+47+51    | -      | 110  | 205/50, 215/45, 215/50, 225/45, 235/45         | Orig.-Verschr., ET47 auch 245/45 |
|           |          | 40          | ZP560D | 110  | 205/50, 215/45, 225/45                         |                                  |
|           | RC34     | 45          | ZP560D | 110  | 205/50, 215/45, 215/50, 225/45, 235/45         |                                  |
|           |          | 47          | ZP560D | 110, 147                                       | 205/50, 215/45, 215/50, 225/45, 235/45         |                                  |

|                    |                        |                    |        |                 |  |                                    |                                   |
|--------------------|------------------------|--------------------|--------|-----------------|--|------------------------------------|-----------------------------------|
|                    | <b>CA 16</b>           | 47                 | ZP560D | 81-147          | 205/50, 215/45, 215/50, 225/45, 235/45                           |                                    |                                   |
|                    | <b>Oxigin 25</b>       | 45                 | ZP560D | 81-147          | 205/50, 215/45, 215/50, 225/45, 235/45                           |                                    |                                   |
| <b>7 x 18</b>      | <b>RC32 VAG</b>        | 40+45              | -      | 110             | 205/40, 205/45, 215/40, 215/45                                   |                                    | Orig.-Verschr.                    |
|                    | <b>RC32 VAG</b>        | 45                 | -      | 110             | 205/40, 205/45, 215/40, 215/45, 225/40                           |                                    | Orig.-Verschr.                    |
|                    | <b>B32 VAG</b>         | 48                 | -      | 110             | 205/45, 215/40, 215/45, 225/40                                   |                                    | Orig.-Verschr.                    |
| <b>7,5 x 18</b>    | <b>RC30</b>            | 35+45              | ZP560D | 110             | 205/45, 215/40, 215/45, 225/40                                   |                                    | ET35 bei 225/40 ✖                 |
|                    |                        |                    |        | 110, 147        | 205/45, 215/40, 215/45, 225/40                                   |                                    | M+S                               |
|                    | <b>B32</b>             | 45                 | ZP560D | 110             | 205/45, 215/40, 215/45, 225/40                                   |                                    |                                   |
|                    | <b>B39</b>             | 45                 | ZP560D | 110<br>110-147  | 205/45, 215/40, 215/45, 225/40<br>205/45, 215/40, 215/45, 225/40 |                                    | nur M+S                           |
| <b>8 x 18</b>      | <b>RC27 VAG</b>        | 46                 | -      | 110, 147<br>110 | 215/40M+S, 215/45M+S, <b>225/40</b> , 235/40<br>215/40, 215/45   |                                    | Orig.-Verschr.                    |
|                    | <b>RC32 VAG</b>        | 46                 | -      | 110             | <b>225/40</b>  |                                    | Orig.-Verschr.                    |
|                    | <b>RC29 VAG</b>        | 44                 | -      | 110<br>110, 147 | 215/40, 215/45<br>215/40M+S, 215/45M+S, 225/40                   |                                    | Orig.-Verschr.                    |
|                    |                        | 50                 | -      | 110<br>110, 147 | 215/40, 215/45<br>215/40M+S, 215/45M+S, 225/40, 235/40           |                                    | Orig.-Verschr.                    |
|                    | <b>RC34 VAG</b>        | 40                 | -      | 110             | 205/40, 205/45, 215/40, 215/45                                   |                                    | Orig.-Verschr.                    |
|                    |                        | 45                 | -      | 110             | 205/40, 205/45, 215/40, 215/45, 225/40                           |                                    | Orig.-Verschr.                    |
|                    | <b>B37 VAG</b>         | 44+50              | -      | 110<br>110, 147 | 215/40, 215/45<br>215/40M+S, 215/45M+S, 225/40, 235/40           |                                    | Orig.-Verschr., ET44 bei 235/40 ✖ |
|                    | <b>B38 VAG</b>         | 50                 | -      | 110             | 215/40, 215/45, <b>225/40</b> , 235/40                           |                                    | Orig.-Verschr.                    |
|                    | <b>RC29</b>            | 45                 | ZP560D | 110<br>110, 147 | 215/40, 215/45<br>215/40M+S, 215/45M+S, 225/40                   |                                    |                                   |
|                    | <b>RC34</b>            | 40                 | ZP560D | 110             | 205/40, 205/45, 215/40, 215/45                                   |                                    |                                   |
|                    |                        | 43                 | ZP560D | 110             | 205/40, 205/45, 215/40, 215/45, 225/40                           |                                    |                                   |
|                    |                        | 48                 | ZP560D | 110             | 205/40, 205/45, 215/40, 215/45, 225/40, 235/35, 235/40           |                                    |                                   |
|                    | <b>B24</b>             | 48                 | ZP560D | 110<br>110, 147 | 215/40, 215/45<br>215/40M+S, 215/45M+S, 225/40, 235/40           |                                    |                                   |
|                    | <b>B33 / B36 / B37</b> | 45                 | ZP560D | 110<br>110, 147 | 215/40, 215/45<br>215/40M+S, 215/45M+S, 225/40                   |                                    |                                   |
|                    | <b>B38</b>             | 45                 | ZP560D | 110             | 215/40, 215/45, <b>225/40</b>                                    |                                    |                                   |
|                    | <b>8,5 x 18</b>        | <b>B32</b>         | 48     | ZP560D          | 110<br>110, 147  | 215/40<br>215/40M+S, <b>225/40</b> |                                   |
|                    |                        |                    |        |                 |  |                                    |                                   |
| <b>8 x 19</b>      | <b>RC34 VAG</b>        | 49                 | -      | 110             | <b>235/35</b>  |                                    | Orig.-Verschr.                    |
|                    | <b>B40 VAG</b>         | 49                 | -      | 110             | 215/35, 225/35, <b>235/35</b>                                    |                                    | Orig.-Verschr.                    |
|                    | <b>FMI07 ATENA</b>     | 49                 | -      | 110             | <b>235/35</b>  |                                    | Orig.-Verschr.                    |
|                    | <b>RC29 VAG</b>        | 49                 | -      | 110<br>110, 147 | 215/35<br>225/35, <b>235/35</b>                                  |                                    | Orig.-Verschr.                    |
|                    |                        |                    |        |                 |  |                                    |                                   |
|                    | <b>RC32 VAG</b>        | 45                 | -      | 110             | 215/35, 225/35   |                                    | Orig.-Verschr.                    |
|                    |                        | 50                 | -      | 110             | 215/35, 225/35, 235/35   |                                    | Orig.-Verschr.                    |
|                    | <b>RC34 VAG</b>        | 45                 | -      | 110             | 215/35, 225/35   |                                    | Orig.-Verschr.                    |
|                    |                        | 50                 | -      | 81-147          | 215/35, 225/35, 235/35   |                                    | Orig.-Verschr.                    |
|                    | <b>B38 VAG</b>         | 50                 | -      | 110<br>110, 147 | 215/35<br>225/35, 235/35   |                                    | Orig.-Verschr.                    |
|                    |                        |                    |        |                 |  |                                    |                                   |
|                    | <b>B40 VAG</b>         | 40                 | -      | 110             | 215/35   |                                    | Orig.-Verschr.                    |
|                    |                        | 45+50              | -      | 110             | 215/35, 225/35, 235/35   |                                    | Orig.-Verschr.                    |
|                    | <b>RC34</b>            | 43                 | ZP560D | 110             | 215/35, 225/35   |                                    |                                   |
|                    |                        | 48                 | ZP560D | 81-147          | 215/35, 225/35, 235/35   |                                    |                                   |
|                    | <b>B40</b>             | 43                 | ZP560D | 110             | 215/35, 225/35   |                                    |                                   |
| <b>CA 17</b>       | 45                     | ZP560D             | 81-110 | 225/35          |  |                                    |                                   |
| <b>CA 18</b>       | 45                     | ZP560D             | 81-228 | 225/35          |  |                                    |                                   |
| <b>FMI01 HEXIS</b> | 49                     | -                  | 110    | 225/35, 235/35  |  | Orig.-Verschr.                     |                                   |
| <b>FMI02 ALKE</b>  | 47                     | F31+R              | 110    | 225/35, 235/35  |  | + Red.Ringe BA25=66,6-57,1         |                                   |
| <b>FMI04 AIDON</b> | 48                     | F94                | 110    | 225/35, 235/35  |  |                                    |                                   |
| <b>8,5 x 19</b>    | <b>B37</b>             | 45                 | ZP560D | 110<br>110-147  | 215/35, 235/30<br>225/35, 235/35                                 |                                    |                                   |
|                    |                        |                    |        |                 |  |                                    |                                   |
| <b>8 x 20</b>      | <b>B42</b>             | 47                 | ZP560D | 110<br>110, 147 | 215/35<br>225/35   |                                    |                                   |
|                    |                        |                    |        |                 |  |                                    |                                   |
| <b>8,5 x 20</b>    | <b>RC29</b>            | 45                 | ZP560D | 110-147         | 225/30   |                                    | Limousine                         |
|                    |                        | <b>FMI04 AIDON</b> | 50     | F94             | 110  | 225/30                             |                                   |

**Audi A3 Sportback 40 TFSIe Hybrid**

ab 2020

GY

5/112

57,1

e1\*2007/46\*2060\*...

**kein Sensor - indirektes RDKS**

| Dimension       | Design          | ET    | KIT    | KW  | Reifendimension        | Info  |
|-----------------|-----------------|-------|--------|-----|------------------------|---|
| <b>6,5 x 16</b> | <b>RC27 VAG</b> | 46    | -      | 110 | 205/55, 215/55, 225/50 | Orig.-Verschr. nur M+S  |
|                 | <b>RC30 VAG</b> | 41+46 | -      | 110 | 205/55, 215/55, 225/50 | Orig.-Verschr. nur M+S, nicht Bremse 340mm, ET41 bei 225/50 ✖ |
|                 | <b>RC30</b>     | 46    | ZP560D | 110 | 205/55, 215/55, 225/50 | nur M+S   |

|          |                 |                        |        |     |  |  |                                    |
|----------|-----------------|------------------------|--------|-----|--|--|------------------------------------|
| 7 x 16   | RC30 VAG        | 43                     | -      | 110 | 205/55, 215/55                         |  | Orig.-Verschr., nicht Bremse 340mm |
|          |                 | 48                     | -      | 110 | 205/55, 215/55, 225/50                 |  | Orig.-Verschr., nicht Bremse 340mm |
| 6,5 x 17 | RC27 VAG        | 39+48,5                | -      | 110 | 205/50, 215/50                         |  | Orig.-Verschr., nur M+S            |
|          |                 | 43                     | -      | 110 | <b>205/50</b>                          |  | Orig.-Verschr., nur M+S            |
| 7 x 17   | RC27 VAG        | 40+42+<br>43+46+<br>47 | -      | 110 | 205/50, 215/45, 215/50, 225/45         |  | Orig.-Verschr.                     |
|          | RC30 VAG        | 45                     | -      | 110 | 205/50, 215/45, 215/50, 225/45         |  | Orig.-Verschr.                     |
|          | B39 VAG         | 40                     | -      | 110 | 205/50, 215/45, 215/50, 225/45         |  | Orig.-Verschr.                     |
| 7,5 x 17 | B39             | 47                     | ZP560D | 110 | 205/50, 215/45, 215/50, 225/45         |  |                                    |
|          | B24             | 47                     | ZP560D | 110 | 205/50, 215/45, 215/50, 225/45, 235/45 |  |                                    |
|          | Oxigin 25       | 45                     | ZP560D | 110 | 205/50, 215/45, 215/50, 225/45, 235/45 |  |                                    |
| 7 x 18   | RC27 VAG        | 45                     | -      | 110 | 205/45, 215/40, 215/45                 |  | Orig.-Verschr.                     |
|          | B32 VAG         | 46+48                  | -      | 110 | 205/45, 215/40, 215/45, 225/40         |  | Orig.-Verschr.                     |
| 7,5 x 18 | RC30            | 35                     | ZP560D | 110 | 205/45                                 |  |                                    |
|          |                 | 45                     | ZP560D | 110 | 205/45, 215/40, 215/45, 225/40         |  |                                    |
|          | B32 / B39       | 45                     | ZP560D | 110 | 205/45, 215/40, 215/45, 225/40         |  |                                    |
| 8 x 18   | RC27 VAG        | 46                     | -      | 110 | 215/40, 215/45, <b>225/40</b> , 235/40 |  | Orig.-Verschr.                     |
|          |                 | 44                     | -      | 110 | 215/40, 215/45, 225/40                 |  | Orig.-Verschr.                     |
|          | RC29 VAG        | 44                     | -      | 110 | 215/40, 215/45, 225/40                 |  | Orig.-Verschr.                     |
|          |                 | 50                     | -      | 110 | 215/40, 215/45, 225/40, 235/40         |  | Orig.-Verschr.                     |
|          | B37 VAG         | 44+50                  | -      | 110 | 215/40, 215/45, 225/40, 235/40         |  | Orig.-Verschr., ET44 bei 235/40 ✖  |
|          | B38 VAG         | 50                     | -      | 110 | 215/40, 215/45, 225/40, 235/40         |  | Orig.-Verschr.                     |
|          | RC29            | 45                     | ZP560D | 110 | 215/40, 215/45, 225/40                 |  |                                    |
|          | B24             | 48                     | ZP560D | 110 | 215/40, 215/45, 225/40, 235/40         |  |                                    |
|          | B33 / B37 / B38 | 45                     | ZP560D | 110 | 215/40, 215/45, 225/40                 |  |                                    |
| 8,5 x 18 | B36             | 45                     | ZP560D | 110 | 215/40, 215/45, 225/40                 |  |                                    |
|          | B32             | 48                     | ZP560D | 110 | 215/40, 225/40                         |  |                                    |
| 7,5 x 19 | B32 VAG         | 43                     | -      | 110 | 225/35                                 |  | Orig.-Verschr.                     |
|          | B39             | 43                     | ZP560D | 110 | 225/35                                 |  |                                    |
| 8 x 19   | RC27 VAG        | 50                     | -      | 110 | 225/35, 235/35                         |  | Orig.-Verschr.                     |
|          | RC29 VAG        | 49                     | -      | 110 | 225/35, 235/35                         |  | Orig.-Verschr.                     |
|          | B38 VAG         | 50                     | -      | 110 | 225/35, 235/35                         |  | Orig.-Verschr.                     |
|          | B40 VAG         | 49+50                  | -      | 110 | 225/35, 235/35                         |  | Orig.-Verschr.                     |
|          | B40             | 43                     | ZP560D | 110 | 225/35                                 |  |                                    |
|          | AC-518          | 47                     | ZP568F | 110 | 225/35, 235/35                         |  |                                    |
| 8,5 x 19 | CA 18           | 45                     | ZP560D | 110 | 225/35                                 |  |                                    |
|          | B36 / B37       | 45                     | ZP560D | 110 | 225/35                                 |  |                                    |
| 8 x 20   | B42             | 47                     | ZP560D | 110 | 225/35                                 |  |                                    |
|          | B38             | 48                     | ZP560D | 110 | 235/35                                 |  |                                    |

**Audi A3 Allroad** NEU i.V.

im Laufe 2022

| Dimension | Design | ET | KIT | KW | Reifendimension | Info |
|-----------|--------|----|-----|----|-----------------|------|
|-----------|--------|----|-----|----|-----------------|------|

|                            |  |         |  |    |       |      |                     |
|----------------------------|--|---------|--|----|-------|------|---------------------|
| <b>Audi S3 / Sportback</b> |  | ab 2013 |  | 8V | 5/112 | 57,1 | e1*2007/46*0607*... |
|----------------------------|--|---------|--|----|-------|------|---------------------|

**kein Sensor - indirektes RDKS**

| Dimension | Design   | ET    | KIT     | KW                                      | Reifendimension  | Info  |
|-----------|----------|-------|---------|---|--|---|
| 6,5 x 17  | RC34 VAG | 43    | -       | 210-228                                 | <b>205/50</b>  | Orig.-Verschr.  |
|           | RC27 VAG | 39+46 | -       | 206-228                                 | 205/50M+S  | Orig.-Verschr., incl. Facelift 2016   |
| 7 x 17    | RC27 VAG | 46    | -       | 206-228                                 | 205/50, 215/45, 225/45                                 | Orig.-Verschr., incl. Facelift 2016, nur M+S                                |
|           | RC30 VAG | 45+49 | -       | 206-228                                 | 205/50, 215/45, 225/45                                 | Orig.-Verschr., incl. Facelift 2016, nur M+S                                |
|           | CA 15    | 49    | -       | 206-228                                 | 205/50, 215/45, 225/45                                 | Orig.-Verschr., nur M+S   |
| 7,5 x 17  | RC34 VAG | 46+47 | -       | 206-228                                 | 205/50, 215/45, 225/45                                 | Orig.-Verschr., Sportback, bis 215/45 nur M+S                               |
|           |          |       | -       | 206-228                                 | 205/50, 215/45, 215/50                                 | Orig.-Verschr., nur M+S, Stufenheck u. Cabrio                               |
|           |          | 51    | -       | 206-228                                 | 205/50, 215/45, 225/45                                 | Orig.-Verschr., Sportback, bis 215/45 nur M+S                               |
|           | CA 16    | 47    | ZP560D  | 206-228                                 | 215/45M+S  | Orig.-Verschr., nur M+S, Stufenheck u. Cabrio                               |
|           |          |       | -       | 206-228                                 | 205/50, 215/45M+S, 225/45M+S, 235/45M+S                | incl. Facelift 2016, Limousine u. Cabrio, + <b>Red.Ringe BA25=66,6-57,1</b> |
|           |          | 47    | -       | 206-228                                 | 215/45M+S  | Sportback, + <b>Red.Ringe BA25=66,6-57,1</b>                                |
| 7,5 x 18  | B32 VAG  | 48    | -       | 206-228                                 | 205/45, 215/40, 225/35, 225/40                         | Orig.-Verschr., incl. Facelift 2016, Limousine u. Cabrio                    |
|           |          |       | -       | 206-228                                 | 215/40M+S, 225/40                                      | Orig.-Verschr., incl. Facelift 2016, Sportback                              |
|           | CA 15    | 49    | -       | 206-228                                 | 225/40   | Orig.-Verschr.  |
| 8 x 19    | RC27 VAG | 46    | -       | 206-228                                 | 215/40M+S, 225/35, <b>225/40</b> , 235/35, 235/40      | Orig.-Verschr., incl. FL2016, Limousine u. Cabrio                           |
|           |          |       | -       | 206-228                                 | 215/40M+S, 225/40                                      | Orig.-Verschr., incl. FL2016, Sportback                                     |
|           | RC32 VAG | 44    | -       | 206-228                                 | 205/40, 205/45, 215/40, 215/45, 225/40, 235/35         | Orig.-Verschr.  |
|           |          |       | -       | 206-228                                 | 205/40, 205/45, 215/40                                 | Orig.-Verschr., nur M+S, Sportback  |
|           |          | 46    | -       | 206-228                                 | 205/40, 205/45, 215/40, 215/45, 225/40, 235/35, 235/40 | Orig.-Verschr., bis 215/45 nur M+S, Stufenheck u. Cabrio                    |
| 40        | -        | -     | 206-228 | 205/40M+S                               | Orig.-Verschr., nur Sportback                          |   |
|           |          | -     | 206-228 | 205/40M+S, 205/45M+S, 215/40M+S, 225/40 | Orig.-Verschr., Stufenheck u. Cabrio                   |   |

|          |                |        |         |   |  |  |  |
|----------|----------------|--------|---------|---|--|--|--|
| 8 x 18   | RC34 VAG       | 45     | -       | 206-228                                   | 205/40M+S, 215/40M+S   |  | Orig.-Verschr., nur Sportback  |
|          |                |        |         | 206-228                                   | 205/40M+S, 205/45M+S, 215/40M+S, 215/45M+S, 225/40, 235/35, 245/35 |  | Orig.-Verschr., Stufenheck u. Cabrio   |
|          | RC34           | 48     | ZP560D  | 77-140                                    | 205/40, 205/45, 215/40   |  | nur Sportback, nur M+S   |
|          | AC-518         | 40     | AV4+R   | 206-228                                   | 215/40M+S, 225/35, 225/40  |  | incl. Facelift 2016, nur Limousine u. Cabrio, <b>Red.Ringe BA25=66,6-57,1</b> +      |
|          |                | 50     | AV4     | 206-228                                   | 215/40M+S, 225/35, 225/40  |  | incl. Facelift 2016, Sportback <b>nicht</b> 225/35                                   |
| AF18     | 48             | -      | 206-228 | 215/40M+S, 225/35, 225/40, 235/35, 235/40 |  | Orig.-Verschr., incl. Facelift 2016, Limousine u. Cabrio |  |
|          |                |        | 206-228 | 215/40M+S, 225/40                         |  | Orig.-Verschr., incl. Facelift 2016, Sportback           |  |
| 8,5 x 18 | Oxigin 20      | 45     | ZP560D  | 206-228                                   | 215/40M+S, 225/40, 235/35  |  |  |
| 7,5 x 19 | Oxigin 18      | 50     | ZP560D  | 228                                       | 225/35   |  |  |
| 8 x 19   | B40 VAG        | 49     | -       | 206-228                                   | 225/35, <b>235/35</b>  |  | Orig.-Verschr., incl. Facelift 2016  |
|          | FMI07 ATENA    | 49     | -       | 206-228                                   | <b>235/35</b>  |  | Orig.-Verschr.   |
|          | RC29 VAG       | 49     | -       | 206-228                                   | 225/35, 235/35   |  | Orig.-Verschr., incl. Facelift 2016  |
|          | RC34 VAG       | 50     | -       | 206-228                                   | 225/35   |  | Orig.-Verschr., nur Stufenheck u. Cabrio   |
|          | B40 VAG        | 45     | -       | 206-228                                   | 225/35, 235/35   |  | Orig.-Verschr., incl. FL2016, Limousine u. Cabrio                                    |
|          |                |        |         | 206-228                                   | 225/35   |  | Orig.-Verschr., incl. FL2016, Sportback  |
|          |                |        |         | 206-228                                   | 225/35   |  | Orig.-Verschr., incl. Facelift 2016  |
|          | RC34           | 43+48  | ZP560D  | 206-228                                   | 225/35   |  | Stufenheck u. Cabrio   |
|          | AC-MB5         | 47     | -       | 206-228                                   | 215/35, 225/35   |  | Sportback, ET43 nicht 225/35   |
|          |                |        |         | 206-228                                   | 225/35, 235/35   |  | Orig.-Verschr., incl. Facelift 2016, Sportback nicht 235/35                          |
|          | AC-518         | 47     | AV4     | 206-228                                   | 225/35, 235/35   |  | incl. Facelift 2016, Limousine u. Cabrio   |
|          |                |        |         | 206-228                                   | 225/35   |  | incl. Facelift 2016, Sportback   |
|          | CA 17          | 43+45  | ZP560D  | 206-228                                   | 225/35, 235/35   |  |  |
| CA 18    | 45             | ZP560D | 228     | 225/35                                    |  |  |  |
| 8,5 x 19 | B42            | 47     | ZP560D  | 206-228                                   | 225/35   |  | incl. Facelift 2016, nur Limousine u. Cabrio   |
|          | AF18           | 48     | -       | 206-228                                   | 225/35   |  | Orig.-Verschr., incl. Facelift 2016  |
|          | FMI05 MAKHAI   | 45     | - +R    | 206-228                                   | 225/35, 235/30   |  | Orig.-Verschr. <b>+Ringe BA25=66,6-57,1</b> - Stufenheck u. Cabrio                   |
|          | Oxigin 21 / 25 | 45     | ZP560D  | 206-228                                   | 225/35, 235/30, 235/35   |  | Limousine u. Cabrio  |
|          | 9 x 19         | CA 17  | 45      | ZP560D                                    | 206-228  | 225/35   |  |
| 8,5 x 20 | B42            | 45     | ZP560D  | 206-228                                   | 235/30   |  | incl. Facelift 2016, nur Limousine u. Cabrio   |
|          | AC-518         | 45     | - +R    | 206-228                                   | 235/30   |  | Orig.-Verschr. <b>+ Red.Ringe BA25=66,6-57,1</b> , incl. FL2016, Limousine u. Cabrio |
|          | AF16           | 45     | AV1     | 206-228                                   | 235/30   |  | incl. Facelift 2016, Limousine u. Cabrio   |
|          | AF18           | 45     | - +R    | 206-228                                   | 235/30   |  | Orig.-Verschr. <b>+ Ringe BA25</b> , nicht Sportback                                 |
|          | Oxigin 14      | 45     | ZP560   | 206-228                                   | 235/30   |  |  |

| Audi S3 Sportback             |          |                 |        |                              | GY   | 5/112 | 57,1                    | e1*2007/46*2060*.. |
|-------------------------------|----------|-----------------|--------|------------------------------|--|-------|-------------------------|--------------------|
| kein Sensor - indirektes RDKS |          |                 |        |                              |  |       |                         |                    |
| Dimension                     | Design   | ET              | KIT    | KW                           | Reifendimension                              |       | Info                    |                    |
| 6,5 x 17                      | RC34 VAG | 43              | -      | 228                          | 205/50                                       |       | Orig.-Verschr.          |                    |
| 7 x 17                        | RC27 VAG | 40+42+<br>43+46 | -      | 228                          | 205/50, 215/45, 215/50, 225/45               |       | Orig.-Verschr., nur M+S |                    |
|                               | RC30 VAG | 45              | -      | 228                          | 205/50, 215/45, 215/50, 225/45               |       | Orig.-Verschr., nur M+S |                    |
| 7,5 x 17                      | B24      | 47              | ZP560D | 228                          | 205/50, 215/45, 215/50, 225/45, 235/45       |       | nur M+S                 |                    |
| 7,5 x 18                      | RC30     | 45              | ZP560D | 228                          | 205/45, 215/40, 215/45, 225/40               |       |                         |                    |
|                               | B39      | 45              | ZP560D | 228                          | 205/45, 215/40, 215/45, 225/40               |       | nur M+S                 |                    |
| 8 x 18                        | RC27 VAG | 46              | -      | 228                          | 215/40M+S, 215/45M+S, <b>225/40</b> , 235/40 |       | Orig.-Verschr.          |                    |
|                               | RC29 VAG | 44              | -      | 228                          | 215/40M+S, 215/45M+S, 225/40                 |       | Orig.-Verschr.          |                    |
|                               | B37 VAG  | 50              | -      | 228                          | 215/40M+S, 215/45M+S, 225/40, 235/40         |       | Orig.-Verschr.          |                    |
|                               |          | 44              | -      | 228                          | 215/40M+S, 215/45M+S, 225/40                 |       | Orig.-Verschr.          |                    |
|                               | RC29     | 45              | ZP560D | 228                          | 215/40M+S, 215/45M+S, 225/40                 |       |                         |                    |
|                               | B24      | 48              | ZP560D | 228                          | 215/40M+S, 215/45M+S, 225/40, 235/40         |       |                         |                    |
| B33 / B36 / B37               | 45       | ZP560D          | 228    | 215/40M+S, 215/45M+S, 225/40 |  |       |                         |                    |
| 8,5 x 18                      | B32      | 48              | ZP560D | 228                          | 215/40M+S, 225/40                            |       |                         |                    |
| 8 x 19                        | RC34 VAG | 49              | -      | 228                          | <b>235/35</b>                                |       | Orig.-Verschr.          |                    |
|                               | RC29 VAG | 49              | -      | 228                          | 225/35, 235/35                               |       | Orig.-Verschr.          |                    |
|                               | RC34 VAG | 50              | -      | 228                          | 225/35, 235/35                               |       | Orig.-Verschr.          |                    |
|                               | B38 VAG  | 50              | -      | 228                          | 225/35, 235/35                               |       | Orig.-Verschr.          |                    |
|                               | B40 VAG  | 49              | -      | 228                          | 225/35, 235/35                               |       | Orig.-Verschr.          |                    |
|                               | RC34     | 48              | ZP560D | 228                          | 225/35, 235/35                               |       |                         |                    |
|                               | CA 18    | 45              | ZP560D | 228                          | 225/35                                       |       |                         |                    |
| 8,5 x 19                      | B36      | 45              | ZP560D | 228                          | 225/35                                       |       |                         |                    |
|                               | B37 VAG  | 45              | ZP560D | 228                          | 225/35, 235/35                               |       | Sportback bei 235/35 ✘  |                    |
| 8,5 x 19                      | B42      | 47              | ZP560D | 228                          | 225/35                                       |       |                         |                    |
|                               | B38      | 48              | ZP560D | 228                          | 235/30                                       |       |                         |                    |

| 8,5 x 20  | RC29     | 45    | ZP560D | 228 | 235/30                         |  | Limousine                             |
|---|----------|-------|--------|-----|--------------------------------|--|---------------------------------------|
| <b>Audi A3 / Sportback e-tron</b> 2014 - 2016 8V 5/112 57,1 e1*2007/46*0607*... |          |       |        |     |                                |  |                                       |
| <b>kein Sensor - indirektes RDKS</b>  |          |       |        |     |                                |  |                                       |
| Dimension   | Design   | ET    | KIT    | KW  | Reifendimension                |  | Info                                  |
| 6 x 16  | RC27 VAG | 48    | -      | 110 | 205/55, 215/55                 |  | Orig.-Verschr., incl. FL2016, nur M+S |
|   |          | 43+50 | -      | 110 | 205/55, 215/55                 |  | Orig.-Verschr., incl. FL2016, nur M+S |
| 6,5 x 16  | RC30 VAG | 46    | -      | 110 | 205/55                         |  | Orig.-Verschr., incl. Facelift 2016   |
|   | CA 15    | 46    | -      | 110 | 205/55                         |  | Orig.-Verschr.                        |
|   | RC30     | 46    | ZP560D | 110 | 205/55, 215/55                 |  | incl. Facelift 2016                   |
| 7 x 16  | RC30 VAG | 48    | -      | 110 | 205/55                         |  | Orig.-Verschr., incl. Facelift 2016   |
| 6,5 x 17  | RC27 VAG | 39+46 | -      | 110 | 205/50                         |  | Orig.-Verschr., incl. Facelift 2016   |
| 7 x 17  | RC27 VAG | 46    | -      | 110 | 205/50, 215/45, 225/45         |  | Orig.-Verschr., incl. Facelift 2016   |
|   | RC30 VAG | 45+49 | -      | 110 | 205/50, 215/45, 225/45         |  | Orig.-Verschr., incl. Facelift 2016   |
| 7,5 x 17  | RC27 VAG | 51    | -      | 110 | 205/50, 215/45, 225/45         |  | Orig.-Verschr., incl. Facelift 2016   |
|   | AF16     | 51    | AV1    | 110 | 225/45                         |  | incl. Facelift 2016                   |
|   | AC-518   | 47    | AV4    | 110 | 205/50, 215/45, 225/45         |  | incl. Facelift 2016                   |
| 7,5 x 18  | B32 VAG  | 48    | -      | 110 | 205/45, 215/40, 225/35, 225/40 |  | Orig.-Verschr., incl. Facelift 2016   |
| 8 x 18  | RC29 VAG | 50    | -      | 110 | 215/40, 225/35, 225/40         |  | Orig.-Verschr., incl. Facelift 2016   |
|   | AC-518   | 50    | AV4    | 110 | 215/40, 225/35, 225/40         |  | incl. Facelift 2016                   |
|   | AF18     | 48    | -      | 110 | 215/40, 225/35, 225/40         |  | Orig.-Verschr., incl. Facelift 2016   |
| 8 x 19  | B40 VAG  | 49+50 | -      | 110 | 225/35                         |  | Orig.-Verschr., incl. Facelift 2016   |
|   | AC-MB5   | 47    | -      | 110 | 225/35                         |  | Orig.-Verschr., incl. Facelift 2016   |
|   | AC-518   | 47    | AV4    | 110 | 225/35                         |  | incl. Facelift 2016                   |
| 8,5 x 19  | AF18     | 48    | -      | 110 | 225/35                         |  | Orig.-Verschr., incl. Facelift 2016   |

| <b>Audi A4</b> ab 11.07 B8/ B81 5/112 66,6 e1*2001/116*0430*, e13*2007/46*1084*... (WAUZZ8K) |        |    |     |    |                 |  |      |
|--|--------|----|-----|----|-----------------|--|------|
| <b>kein Sensor - indirektes RDKS</b>   |        |    |     |    |                 |  |      |
| Dimension  | Design | ET | KIT | KW | Reifendimension |  | Info |

Bei 3L Quattro siehe GUTACHTEN!!!

**ACHTUNG! Bei Audi A4 auf die FIN. Nummer achten, damit man das alte bzw. neue Modell unterscheiden kann!**

|          |             |        |        |                                |  |                |  |
|----------|-------------|--------|--------|--------------------------------|--|----------------|--|
| 7 x 16   | RC24 VAG    | 46     | -      | 88-125                         | 205/60, 215/55, 225/55, 235/50                 |                | Orig.-Verschr.<br>mustertypisiert mit 225/55 |
|          |             |        |        | 88-130                         | 205/60, 215/55                                 |                |  |
|          |             |        |        | 88-195                         | 225/55   |                |  |
| 7 x 17   | RC26        | 35+47  | ZP568F | 88-125                         | 205/60, 215/55, 225/55                         |                | nur M+S                                      |
|          |             |        |        | 88-130                         | 205/60, 215/55                                 |                |  |
|          |             |        |        | 88-195                         | 225/55   |                |  |
| 7 x 17   | RC27        | 42     | -      | 88-125                         | 205/55, 215/50, 225/50, 235/50                 |                | Orig.-Verschr.                               |
|          |             |        |        | 88-140                         | 205/55, 215/50                                 |                |  |
|          |             |        |        | 88-195                         | 225/50   |                |  |
|          | RC30        | 47     | ZP568F | 88-130                         | 205/55, 215/50, 235/50                         |                | Orig.-Verschr., nur M+S                      |
|          |             |        |        | 88-195                         | 225/50   |                |  |
|          |             |        |        | 88-125                         | 205/55, 215/50, 225/50, 235/50                 |                |  |
| B39      | 47          | ZP568F | 88-140 | 205/55, 215/50                 |  | nur M+S        |  |
|          |             |        | 88-195 | 225/50                         |  |                |  |
|          |             |        | 88-125 | 205/55, 215/50, 225/50, 235/50 |  |                |  |
| 7,5 x 17 | RC27        | 45     | -      | 88-195                         | 225/50, 235/45, 245/45                         |                | Orig.-Verschr.                               |
|          | AF16        | 45     | AV1    | 88-140                         | 205/55, 215/50                                 |                |  |
|          | RC24        | 45     | -      | 88-140                         | 205/55, 215/50                                 |                | Orig.-Verschr.                               |
|          |             |        |        | 88-195                         | 225/50, 235/45, 235/50, 245/45                 |                |  |
|          | Oxigin 18   | 45     | ZP568F | 88-130                         | 215/50   |                |  |
|          | Oxigin 19   | 45     | ZP568F | 88-195                         | 225/50, 235/45, 235/50, 245/45                 |                | nicht Bremse 318x30mm                        |
|          | RC26        | 45     | ZP568F | 88-195                         | 205/55, 215/50, 225/50, 235/45, 235/50, 245/45 |                | ab 126 KW 205/55+215/50 nur M+S              |
|          | RC28 / RC29 | 45     | ZP568F | 88-125                         | 205/55, 215/50                                 |                | RC29 nicht Bremse 345mm u. größer            |
|          |             |        |        | 88-140                         | 205/55M+S, 215/50M+S                           |                |  |
|          |             |        |        | 88-195                         | 225/50, 235/45, 235/50, 245/45                 |                |  |
| B34      | 45          | ZP568F | 88-130 | 205/55, 215/50                 |  | bei 235/50 ✖   |  |
|          |             |        | 88-195 | 225/50, 235/45, 235/50, 245/45 |  |                |  |
| 7,5 x 18 | RC26        | 35+45  | ZP568F | 88-140                         | 215/45   |                | ab 126 KW nur M+S                            |
|          |             |        |        | 88-200                         | 225/45   |                | ab 196 KW nur M+S                            |
|          | RC30        | 35+45  | ZP568F | 88-140                         | 215/45   |                | ab 126 KW nur M+S                            |
|          |             |        |        | 88-200                         | 225/45   |                | ab 196 KW nur M+S                            |
|          | RC32        | 39     | -      | 88-199                         | 205/45, 215/45, 225/45, 235/45                 |                | Orig.-Verschr.                               |
|          | B32         | 35+45  | ZP568F | 88-140                         | 215/45   |                | ab 126 KW nur M+S                            |
| 88-200   |             |        |        | 225/45                         | ab 196 KW nur M+S                              |                |  |
| B39      | 35+45       | ZP568F | 88-140 | 215/45                         |  |                |  |
| RC27     | 47          | -      | 88-245 | 225/45, 235/40, 235/45, 245/40 |  | Orig.-Verschr. |  |

|          |          |        |        |  |                                |                |                            |
|----------|----------|--------|--------|--|--------------------------------|----------------|----------------------------|
| 8 x 18   | RC29     | 47     | -      | 88-200   | 245/40                         |                | Orig.-Verschr.             |
|          |          |        |        | 88-140   | 215/45                         |                |                            |
|          |          |        |        | 88-195   | 225/45, 235/40                 |                |                            |
|          |          |        |        | 88-200   | 225/45M+S, 235/40M+S, 245/40   |                |                            |
|          | CA 13    | 47     | ZP568F | 88-200   | 225/45, 235/40, 235/45, 245/40 |                | 225/45 nur bis 195 KW      |
| RC32     | 39+40    | -      | 88-199 | 205/45, 215/45, 225/45, 235/40, 235/45, 245/40 |                                | Orig.-Verschr. |                            |
| RC34     | 40+43+48 | ZP568F | 88-199 | 205/45, 215/45, 225/45, 235/40, 235/45, 245/40 |                                |                |                            |
| AF18     | 35+40    | -      | 88-140 | 215/45   |                                | Orig.-Verschr. |                            |
|          |          |        | 88-195 | 225/45, 235/40                                 |                                |                |                            |
|          |          |        | 88-200 | 225/45M+S, 235/40M+S                           |                                |                |                            |
| 8 x 19   | RC29     | 35+45  | ZP568F | 88-195   | 225/40, 235/35                 |                | ET35 bei 245/35 ✖          |
|          |          |        |        | 88-200   | 225/40M+S, 235/35M+S, 245/35   |                |                            |
|          | RC34     | 43     | ZP568F | 88-199   | 225/35, 225/40, 235/35, 245/35 |                |                            |
|          | B24      | 45     | ZP568F | 88-200   | 225/40, 235/35, 245/35         |                |                            |
|          | B40      | 39     | -      | 88-195   | 225/40, 235/35                 |                | Orig.-Verschr.             |
| 88-200   |          |        |        | 225/40M+S, 235/35M+S, 245/35                   |                                |                |                            |
| 88-195   |          |        |        | 225/40, 235/35                                 |                                |                |                            |
| 8,5 x 19 | B35 VAG  | 43     | -      | 88-200   | 255/35                         |                | Orig.-Verschr.             |
|          |          |        |        | 88-200   | 255/35                         |                |                            |
|          | B37      | 43     | ZP568F | 88-200   | 235/35                         |                | nur 255/35 auflagenfrei! ✖ |
| CA 15    | 43       | ZP568F | 88-245 | 245/35, 255/35                                 |                                |                |                            |
| 8 x 20   | B38      | 48     | ZP568F | 88-195   | 225/35                         |                |                            |
|          |          |        |        | 88-200   | 245/30                         |                |                            |

weitere Dimensionen/Designs siehe Konfigurator

**Audi S4 (245KW)**(siehe Konfigurator) ab 03.09 B8 5/112 66,6 e1\*2001/116\*0430\*..., e13\*2007/46\*1084\*... (FIN: WAUZZZ8K...)

**Audi A4** 11/2015 B8, B81 / B9 5/112 66,6 e1\*2001/116\*0430\*35\*..., e13\*2007/46\*1084\*19\*... (FIN: WAUZZZF4...)

Sensor - HUF RDE047 - Artikelnummer - 82705

| Dimension   | Design      | ET     | KIT     | KW   | Reifendimension  | Info   |   |                |   |
|---|-------------|--------|---------|--|--|--|---|----------------|---|
| <b>ACHTUNG! Bei Audi A4 auf die FIN. Nummer achten, damit man das alte bzw. neue Modell unterscheiden kann!</b> |             |        |         |  |  |  |   |                |   |
| 7 x 16  | CA 14       | 35     | -       | 90-110   | 195/65   |  | Orig. Verschr.                              |                |   |
|   |             |        |         | 90-140   | 205/60, 215/55, 215/60, 225/55                         |  |   |                |   |
|   | RC30        | 35     | -       | 110  | 195/65   |  | Orig. Verschr., incl. Facelift 2019         |                |   |
|   |             |        |         | 90-150   | 205/60, 215/55, 225/55, 235/50                         |  |   |                |   |
| 7 x 17  | RC26        | 35     | ZP568F  | 110  | 195/65   |  |   |                |   |
|   |             |        |         | 90-140   | 205/60, 215/55, 225/55, 235/50                         |  |   |                |   |
|   | RC28        | 35     | ZP568F  | 100-140  | 205/60, 215/55, 225/55, 235/50                         |  |   |                |   |
|   |             |        |         | 90-200   | 225/50   |  |   |                |   |
|   | CA 15       | 42     | -       | 90-210   | 225/50   |  | Orig. Verschr.                              |                |   |
|   |             |        |         | 90-210   | 225/50   |  |   |                |   |
|   | RC27        | 42     | -       | 90-150   | 205/55, 215/50, 225/50                                 |  | Orig. Verschr., nur M+S, nicht Bremse 350mm |                |   |
|   |             |        |         | 90-210   | 225/50   |  |   |                |   |
|   |             |        |         | 90-210   | 225/50   |  |   |                | Orig. Verschr., nur M+S, nicht Bremse 350mm |
|   |             |        |         | 90-210   | 225/50   |  |   |                |   |
| RC30  | 42          | -      | 90-210  | 225/50   |  | Orig. Verschr., incl. Facelift 2019, nur M+S, nicht Bremse 350mm |   |                |   |
|   |             |        | 90-140  | 205/55, 215/50, 225/50                                 |  |  |   | Orig. Verschr. |   |
|   |             |        | 90-200  | 225/50   |  |  |   |                |   |
| RC32  | 42          | -      | 100-110 | 225/50   |  | Orig. Verschr.   |   |                |   |
| RC30  | 35          | ZP568F | 90-150  | 205/55, 215/50, 225/50                                 |  | incl. Facelift 2019  |   |                |   |
|   |             |        | 90-210  | 225/50M+S  |  |  |   |                |   |
| RC32  | 43          | -      | 90-200  | 205/50, 205/55, 215/50, 225/45, 225/50                 |  | Orig. Verschr.   |   |                |   |
|   |             |        | 90-140  | 205/55, 215/50, 225/50                                 |  |  |   |                |   |
| B39   | 35          | ZP568F | 90-140  | 205/55, 215/50, 225/50                                 |  |  |   |                |   |
|   |             |        | 90-210  | 225/50 M+S   |  |  |   |                |   |
| 7,5 x 17  | RC27        | 38     | -       | 90-150   | 205/55, 215/50   |  | Orig. Verschr., incl. Facelift 2019         |                |   |
|   |             |        |         | 90-210   | 225/50, 235/45, 245/45                                 |  |   |                |   |
|   | RC32        | 38     | -       | 90-210   | 205/50, 205/55, 215/50, 225/45, 225/50, 235/45, 245/45 |  | Orig.-Verschr.                              |                |   |
|   |             |        |         | 90-200   | 225/50, 235/45, 245/45                                 |  |   |                |   |
|   | CA 16       | 38     | -       | 90-200   | 225/50, 235/45, 245/45                                 |  | Orig.-Verschr.                              |                |   |
|   |             |        |         | 90-140   | 205/55, 215/50   |  |   |                |   |
|   | AF16        | 38     | AV1     | 90-200   | 225/50, 235/45, 245/45                                 |  |   |                |   |
|   |             |        |         | 90-140   | 205/55, 215/50   |  |   |                |   |
|   | RC24        | 35+42  | ZP568F  | 90-140   | 205/55, 215/50   |  |   |                |   |
|   |             |        |         | 90-200   | 225/50, 235/45, 245/45                                 |  |   |                |   |
|   | RC26 / RC28 | 35     | ZP568F  | 90-140   | 205/55, 215/50   |  |   |                |   |
|   |             |        |         | 90-200   | 225/50, 235/45, 245/45                                 |  |   |                |   |
| RC27  | 36          | -      | 90-210  | 205/55, 215/50, 225/50, 235/45, 245/45                 |  | Orig.-Verschr.   |   |                |   |
|   |             |        | 90-140  | 205/55, 215/50   |  |  |   |                |   |
| RC29  | 35          | ZP568F | 90-210  | 225/50, 235/45, 245/45                                 |  |  |   |                |   |
|   |             |        | 90-140  | 205/55, 215/50   |  |  |   |                |   |
| RC32  | 36          | -      | 90-210  | 205/50, 205/55, 215/50, 225/45, 225/50, 235/45, 245/45 |  | Orig.-Verschr.   |   |                |   |
|   |             |        | 90-210  | 205/50, 205/55, 215/50, 225/45, 225/50, 235/45         |  |  |   |                |   |
|   |             |        | 29      | ZP568F   | 90-210   | 205/50, 205/55, 215/50, 225/45, 235/45                           |   |                |   |

|                 |                    |                    |        |         |  |  |  |                                     |
|-----------------|--------------------|--------------------|--------|---------|--|--|--|-------------------------------------|
|                 | <b>RC34</b>        | 36+40              | ZP568F | 90-210  | 205/50, 205/55, 215/50, 225/45, 225/50, 235/45, 245/45 |  |  |                                     |
|                 | <b>B36</b>         | 35                 | ZP568F | 90-140  | 205/55, 215/50   |  |  |                                     |
|                 |                    |                    |        | 90-210  | 225/50, 235/45, 245/45                                 |  |  |                                     |
|                 | <b>B34 / B35</b>   | 35                 | ZP568F | 90-140  | 205/55, 215/50   |  | nicht Bremse 350mm                                       |                                     |
|                 |                    |                    |        | 90-210  | 225/50, 235/45, 245/45                                 |  |  |                                     |
|                 | <b>CA 14</b>       | 38                 | -      | 90-200  | 225/50, 235/45, 245/45                                 |  | Orig.-Verschr.   |                                     |
|                 | <b>Oxigin 14</b>   | 35                 | ZP568  | 90-200  | 225/50, 235/45, 235/50, 245/45                         |  | nicht Bremse 314mm, bei 235/50 ✘                         |                                     |
|                 | <b>Oxigin 19</b>   | 35                 | ZP568F | 90-200  | 225/50, 235/45, 235/50, 245/45                         |  | nur 235/45 auflagenfrei! ✘                               |                                     |
|                 | <b>Oxigin 25</b>   | 35                 | ZP568F | 90-210  | 225/50, 235/45, 245/45                                 |  |  |                                     |
| <b>7,5 x 18</b> | <b>CA15</b>        | 39                 | -      | 90-200  | 225/40, <b>225/45 M+S</b> , 235/45                     |  | Orig.-Verschr., nicht Bremse 314 u. 318x30mm             |                                     |
|                 | <b>RC32</b>        | 39                 | -      | 90-210  | 205/45, 215/45, 225/40, <b>225/45</b>                  |  | Orig.-Verschr.   |                                     |
|                 | <b>CA 15</b>       | 37                 | -      | 90-200  | 225/40, 225/45, 235/45                                 |  | Orig.-Verschr.   |                                     |
|                 | <b>RC26</b>        | 35                 | ZP568F | 100-140 | 215/45   |  |  |                                     |
|                 |                    |                    |        | 100-200 | 225/45   |  |  |                                     |
|                 |                    | <b>RC30</b>        | 29     | -       | 90-140   | 215/45   |  | Orig.-Verschr.                      |
|                 |                    |                    |        | 90-200  | 225/45   |  |  |                                     |
|                 |                    |                    | 35     | ZP568F  | 100-140  | 215/45   |  |                                     |
|                 |                    |                    |        | 100-200 | 225/45   |  |  |                                     |
|                 |                    | <b>B32</b>         | 29     | -       | 90-140   | 215/45   |  | Orig.-Verschr.                      |
|                 |                    |                    |        |         | 90-210   | 225/45   |  |                                     |
|                 |                    |                    | 35     | ZP568F  | 90-150   | 215/45   |  | incl. Facelift 2019                 |
|                 |                    |                    |        | 90-210  | 225/45   |  |  |                                     |
|                 | <b>B39</b>         | 35                 | ZP568F | 90-150  | 215/45   |  | incl. Facelift 2019                                      |                                     |
|                 |                    |                    |        | 90-210  | 225/45   |  |  |                                     |
|                 | <b>Oxigin 18</b>   | 35                 | ZP568F | 90-200  | 225/40, 225/45, 235/45                                 |  | nicht Bremse 350mm                                       |                                     |
| <b>8 x 18</b>   | <b>RC32</b>        | 40                 | -      | 90-210  | 205/45, 215/45, 225/40, 225/45, 235/40, <b>245/40</b>  |  | Orig.-Verschr., ab Modelljahr 2016                       |                                     |
|                 | <b>RC34</b>        | 40                 | ZP568F | 90-210  | 205/45, 215/45, 225/40, 225/45, 235/40, <b>245/40</b>  |  |  |                                     |
|                 |                    |                    |        | 100-200 | <b>245/40</b>  |  |  |                                     |
|                 | <b>B37</b>         | 40                 | -      | 90-140  | 215/45   |  | Orig.-Verschr.   |                                     |
|                 |                    |                    |        | 90-210  | 225/45, 235/40, 245/40                                 |  |  |                                     |
|                 | <b>FMI01 HEXIS</b> | 40                 | -      | 90-200  | <b>245/40</b>  |  | Orig.-Verschr.   |                                     |
|                 | <b>CA 16</b>       | 35+39              | ZP568F | 90-200  | 225/40, 225/45, 235/45                                 |  |  |                                     |
|                 | <b>RC27</b>        | 39                 | -      | 90-200  | 225/40, 225/45, 235/45, 245/40                         |  | Orig.-Verschr.   |                                     |
|                 |                    | 41                 | -      | 90-200  | 225/40, 225/45, 235/45                                 |  | Orig.-Verschr.   |                                     |
|                 |                    | <b>RC29</b>        | 35     | ZP568F  | 90-150   | 215/45   |  | incl. Facelift 2019                 |
|                 |                    |                    |        |         | 90-210   | 225/45, 235/40, 245/40                         |  |                                     |
|                 |                    |                    | 39     | -       | 90-150   | 215/45   |  | Orig.-Verschr., incl. Facelift 2019 |
|                 |                    |                    |        |         | 90-210   | 225/45, 235/40, 245/40                         |  |                                     |
|                 |                    | <b>RC32</b>        | 31     | -       | 90-210   | 205/45, 215/45, 225/40, 225/45, 235/40         |  | Orig.-Verschr.                      |
|                 |                    |                    | 39     | -       | 90-210   | 205/45, 215/45, 225/40, 225/45, 235/40, 245/40 |  | Orig.-Verschr.                      |
|                 |                    | <b>RC34</b>        | 30     | ZP568F  | 90-210   | 205/45, 215/45, 225/40, 225/45, 235/40         |  |                                     |
|                 |                    | <b>B34 / B35</b>   | 35     | ZP568F  | 90-140   | 215/45   |  |                                     |
|                 |                    |                    |        |         | 90-210   | 225/45, 235/40, 245/40                         |  |                                     |
|                 |                    | <b>B36</b>         | 35     | ZP568F  | 90-150   | 215/45   |  | incl. Facelift 2019                 |
|                 |                    |                    |        |         | 90-210   | 225/45, 235/40, 245/40                         |  |                                     |
|                 | <b>B38</b>         | 35                 | ZP568F | 90-200  | 215/45, 225/45, 235/40, 245/40                         |  |  |                                     |
|                 | <b>AF16</b>        | 35                 | AV1    | 90-140  | 215/45   |  |  |                                     |
|                 |                    |                    |        | 90-200  | 225/45, 235/40, 245/40                                 |  |  |                                     |
|                 | <b>AF18</b>        | 35+40              | -      | 90-140  | 215/45   |  | Orig.-Verschr., <b>ET40 ist original-ET</b>              |                                     |
|                 |                    |                    |        | 90-210  | 225/45, 235/40, 245/40                                 |  |  |                                     |
|                 | <b>AC-518</b>      | 40                 | AV4    | 90-140  | 215/45   |  |  |                                     |
|                 |                    |                    |        | 90-210  | 225/45, 235/40, 245/40                                 |  |  |                                     |
|                 | <b>AC-MB5</b>      | 42                 | AV1    | 90-200  | 225/45, 235/40, 245/40                                 |  |  |                                     |
|                 | <b>AC-M07</b>      | 35                 | AV1    | 90-140  | 215/45   |  |  |                                     |
|                 |                    |                    |        | 90-200  | 225/45, 235/40, 245/40                                 |  |  |                                     |
| <b>8,5 x 18</b> | <b>B32</b>         | 30                 | ZP568F | 100-200 | 225/45, 235/40, 245/40                                 |  |  |                                     |
| <b>7,5 x 19</b> | <b>B32</b>         | 33                 | -      | 90-200  | 225/40   |  | Orig.-Verschr.   |                                     |
|                 | <b>B39</b>         | 33                 | ZP568F | 90-200  | 225/40   |  |  |                                     |
| <b>8 x 19</b>   | <b>RC29</b>        | 35                 | ZP568F | 90-210  | 225/40, 235/35, 245/35                                 |  | incl. Facelift 2019                                      |                                     |
|                 | <b>RC34</b>        | 38                 | ZP568F | 90-210  | 225/35, 225/40, 235/35, 245/35                         |  |  |                                     |
|                 | <b>B24</b>         | 35                 | ZP568F | 90-210  | 225/40, 235/35, 245/35                                 |  |  |                                     |
|                 | <b>B38</b>         | 35                 | ZP568F | 90-200  | 225/40, 235/35, 245/35                                 |  |  |                                     |
|                 |                    | 38                 | ZP568F | 90-210  | 225/40, 235/35, 245/35                                 |  | incl. Facelift 2019                                      |                                     |
|                 |                    | 39                 | -      | 90-210  | 225/40, 235/35, 245/35                                 |  | incl. Facelift 2019, nicht Bremse 390mm u. nicht Keramik |                                     |
|                 |                    | <b>AC-M07</b>      | 33     | AV1     | 90-200   | 225/40, 235/35                                 |  |                                     |
|                 |                    | <b>AC-518</b>      | 38     | AV4     | 90-210   | 225/40, 235/35, 245/35                         |  |                                     |
|                 |                    | <b>FMI01 HEXIS</b> | 39     | -       | 90-210   | 225/35, 225/40, 235/35, 245/35                 |  | Orig.-Verschr.                      |
|                 |                    | <b>FMI04 AIDON</b> | 38     | F94     | 90-210   | 225/35, 225/40, 235/35, 245/35                 |  |                                     |
|                 |                    | <b>FMI07 ATENA</b> | 39     | F95     | 90-210   | 225/35, 225/40, 235/35, 245/35                 |  |                                     |
|                 | <b>RC32</b>        | 40                 | -      | 90-210  | <b>245/35, 255/35</b>                                  |  | Orig.-Verschr.   |                                     |

|                     |                     |      |        |                        |  |                |   |
|---------------------|---------------------|------|--------|------------------------|--|----------------|---|
| 8,5 x 19            | <b>B37</b>          | 40   | -      | 90-210                 | 225/40, 235/35, <b>245/35</b>          |                | Orig.-Verschr.                          |
|                     | <b>FMI01 HEXIS</b>  | 40   | -      | 90-200                 | <b>245/35</b>                          |                | Orig.-Verschr.                          |
|                     | <b>FMI07 ATENA</b>  | 40   | -      | 90-200                 | <b>245/35</b>                          |                | Orig.-Verschr.                          |
|                     | <b>Oxigin 19</b>    | 40   | ZP568F | 90-200                 | 225/40, 235/35                         |                |   |
|                     |                     |      |        | 90-260                 | 245/35                                 |                |   |
|                     | <b>Oxigin 20</b>    | 40   | ZP568F | 90-200                 | 225/40, 235/35, 245/35                 |                | nicht Bremse 318 mm                     |
|                     | <b>Oxigin 25</b>    | 35   | ZP568F | 90-200                 | 225/40                                 |                | nicht Bremse 350mm                      |
|                     | <b>B26</b>          | 42   | ZP568F | 100-200                | 225/40, 235/35, 245/35, 255/35         |                | nicht Bremse 318 u. 338mm               |
|                     | <b>B32</b>          | 34,5 | ZP568F | 90-200                 | 225/40, 235/35                         |                |   |
|                     | <b>B36</b>          | 35   | ZP568F | 90-210                 | 225/40, 235/35                         |                | nicht Bremse 318 u. 350mm               |
|                     | <b>B41</b>          | 36   | ZP568F | 90-210                 | 225/35, 235/35, 245/35                 |                |   |
|                     |                     | 39   | ZP568F | 90-210                 | 225/35, 225/40, 235/35, 245/35, 255/30 |                |   |
|                     | <b>B42</b>          | 35   | ZP568F | 90-210                 | 225/40, 235/35                         |                | incl. Facelift 2019                     |
|                     |                     | 42   | ZP568F | 90-210                 | 225/40, 235/35, 245/35, 255/35         |                | incl. Facelift 2019                     |
|                     | <b>FMI05 MAKHAI</b> | 32   | -      | 90-210                 | 225/35, 235/35                         |                | Orig.-Verschr.                          |
|                     | <b>AF16</b>         | 35   | AV1    | 90-200                 | 225/40, 235/35                         |                |   |
| 40                  |                     | -    | 90-210 | 225/40, 235/35, 245/35 |  | Orig.-Verschr. |   |
| <b>AF18</b>         | 40                  | -    | 90-200 | 225/40, 235/35, 245/35 |  | Orig.-Verschr. |   |
| 9 x 19              | <b>FMI02 ALKE</b>   | 42   | F85    | 90-210                 | 255/30                                 |                |   |
|                     | <b>FMI04 AIDON</b>  | 34,5 | F94    | 90-210                 | 235/35                                 |                |   |
| 8 x 20              | <b>B38</b>          | 35   | ZP568F | 90-210                 | 225/35, 245/30                         |                |   |
| 8,5 x 20            | <b>RC29</b>         | 40   | ZP568F | 90-210                 | 225/35, 245/30                         |                |   |
|                     | <b>RC34</b>         | 33   | ZP568F | 90-210                 | 235/30                                 |                |   |
|                     |                     | 37   | ZP568F | 90-210                 | 225/35, 235/30, 245/30                 |                |   |
|                     |                     | 38   | ZP568F | 90-210                 | 235/30, 245/30                         |                |   |
|                     | <b>B24</b>          | 42   | ZP568F | 90-210                 | 225/35, 245/30                         |                |   |
|                     | <b>B41</b>          | 35   | ZP568F | 90-210                 | 235/30                                 |                |   |
|                     | <b>B42</b>          | 35   | ZP568F | 90-210                 | 225/35                                 |                | incl. Facelift 2019                     |
|                     |                     | 40   | ZP568F | 90-210                 | 225/35, 245/30                         |                | incl. Facelift 2019, nicht Bremse 350mm |
|                     | <b>AF18</b>         | 32   | -      | 90-210                 | 225/35                                 |                | Orig.-Verschr.                          |
|                     | <b>CA 17</b>        | 40   | ZP568F | 90-200                 | 225/35                                 |                | nicht Bremse 350x34mm                   |
|                     | <b>Oxigin 14</b>    | 35   | ZP568  | 90-200                 | 225/35                                 |                |   |
|                     | <b>AC-518</b>       | 32   | -      | 90-210                 | 225/35                                 |                | Orig.-Verschr.                          |
|                     | <b>FMI01 HEXIS</b>  | 39   | -      | 90-210                 | 225/35, 235/30, 245/30                 |                | Orig.-Verschr.                          |
|                     | <b>FMI02 ALKE</b>   | 35   | F85    | 90-200                 | 235/30                                 |                |   |
| <b>FMI04 AIDON</b>  | 40                  | F94  | 90-210 | 225/35, 235/30         |  |                |   |
| <b>FMI07 ATENA</b>  | 39                  | -    | 90-210 | 225/35, 235/30, 245/30 |  | Orig.-Verschr. |   |
| 9 x 20              | <b>B35</b>          | 40   | ZP568F | 90-210                 | 225/35, 245/30                         |                |   |
|                     | <b>B41</b>          | 35   | ZP568F | 90-210                 | 235/30                                 |                |   |
|                     |                     | 38   | ZP568F | 90-210                 | 225/35, 235/30                         |                |   |
|                     | <b>AF16</b>         | 40   | -      | 90-210                 | 225/35, 245/30                         |                | Orig.-Verschr.                          |
|                     | <b>AF18</b>         | 40   | -      | 90-200                 | 225/35, 245/30                         |                | Orig.-Verschr.                          |
| <b>FMI05 MAKHAI</b> | 40                  | -    | 90-210 | 225/35, 235/30         |  | Orig.-Verschr. |   |

#### Kombinationen

|        |                   |       |     |        |              |  |  |
|--------|-------------------|-------|-----|--------|--------------|--|--|
| 8 x 19 | <b>FMI02 ALKE</b> | VA 30 | F31 | 90-210 | VA+HA 245/35 |  |  |
| 9 x 19 |                   | HA 42 |     |        |              |  |  |

**Audi S4** ab BJ2015 **8W / B9** **5/112** **66,6** e1\*2001/116\*0430\*... e13\*2007/46\*1084\*... (FIN:WAUZZZF4...)

#### Sensor - HUF RDE047 - Artikelnummer - 82705

| Dimension        | Design             | ET     | KIT     | KW                     | Reifendimension                       | Info  |
|------------------|--------------------|--------|---------|------------------------|---------------------------------------|---|
| 7,5 x 18         | <b>CA15</b>        | 39     | -       | 260                    | 225/40, <b>225/45</b> , 235/45        | Orig.-Verschr., nur M+S, nicht Bremse 314 u. 318x30mm |
|                  | <b>RC32</b>        | 39     | -       | 260                    | 225/40, <b>225/45</b>                 | Orig.-Verschr.  |
|                  | <b>CA 15</b>       | 37     | -       | 260                    | 225/40, 225/45, 235/45                | Orig.-Verschr., nur M+S, nicht Bremse 318x30mm        |
|                  | <b>RC26</b>        | 35     | ZP568F  | 260                    | 225/45M+S                             |   |
|                  | <b>RC30</b>        | 35     | ZP568F  | 251-260                | 225/45M+S                             | incl. Facelift 2019                                   |
|                  |                    | 29     | -       | 260                    | 225/45M+S                             | Orig.-Verschr.  |
|                  | <b>B32</b>         | 35     | ZP568F  | 255, 260               | 225/45                                | incl. Facelift 2019, nur M+S, nicht Bremse 375mm      |
|                  | <b>B39</b>         | 35     | ZP568F  | 255, 260               | 225/45                                | nur M+S   |
| <b>Oxigin 18</b> | 35                 | ZP568F | 260     | 225/40, 225/45, 235/45 |                                       |   |
| 8 x 18           | <b>FMI01 HEXIS</b> | 40     | -       | 260                    | <b>245/40</b>                         | Orig.-Verschr.  |
|                  | <b>RC34</b>        | 40     | ZP568F  | 251-260                | 225/40, 225/45, 235/40, <b>245/40</b> | bis 235/40 nur M+S                                    |
|                  | <b>CA 13</b>       | 35     | ZP568F  | 260                    | 225/40, 225/45, 235/45                | nur M+S   |
|                  | <b>CA 16</b>       | 39     | ZP568F  | 260                    | 225/40, 225/45, 235/45                | nur M+S, nicht Bremse 318 u. 350mm                    |
|                  | <b>RC27</b>        | 41     | -       | 260                    | 225/40, 225/45, 235/45                | Orig.-Verschr., nur M+S                               |
|                  | <b>RC29</b>        | 35     | ZP568F  | 251-260                | 225/45M+S, 235/40M+S, 245/40          | incl. Facelift 2019                                   |
|                  |                    | 39     | -       | 251-260                | 225/45M+S, 235/40M+S, 245/40          | Orig.-Verschr., incl. FL2019, nicht Bremse 375mm      |
|                  | <b>RC32</b>        | 31     | -       | 260                    | 225/40, 225/45, 235/40                | Orig.-Verschr., nur M+S                               |
|                  |                    | 39     | -       | 260                    | 225/40, 225/45, 235/40, 245/40        | Orig.-Verschr., bis 235/40 nur M+S                    |
|                  |                    | 40     | -       | 260                    | 225/40, 225/45, 235/40, 245/40        | Orig.-Verschr., bis 235/40 nur M+S                    |
| <b>RC34</b>      | 30                 | ZP568F | 251-260 | 225/40, 225/45, 235/40 | nur M+S                               |   |





|  | <b>B34</b>             | 35    | ZP568F | 255, 260 | 225/45M+S, 235/40M+S, 245/40                |                |  |             |  |
|--|------------------------|-------|--------|----------|---|----------------|--|-------------|--|
|  | <b>B35</b>             | 35    | ZP568F | 255, 260 | 225/45M+S, 235/40M+S, 245/40                |                | nicht Bremse 375mm                             |             |  |
|  | <b>B36</b>             | 35    | ZP568F | 251-260  | 225/45M+S, 235/40M+S, 245/40                |                | incl. Facelift 2019, nicht Bremse 375mm        |             |  |
|  | <b>AC-518</b>          | 40    | AV4    | 260      | 225/45M+S, 235/40M+S, 245/40                |                |  |             |  |
|  | <b>AC-MB5</b>          | 42    | AV1    | 260      | 225/45, 235/40, 245/40                      |                | nur M+S  |             |  |
|  | <b>AF18</b>            | 35    | -      | 255, 260 | 225/45M+S, 235/40M+S, 245/40                |                | Orig.-Verschr.                                 |             |  |
|  |                        | 40    | -      | 255, 260 | 225/45M+S, 235/40M+S, 245/40                |                | Orig.-Verschr., nicht Bremse 375mm             |             |  |
| <b>8,5 x 18</b>                                    | <b>Oxigin 14</b>       | 35    | ZP568  | 260      | 225/40, 225/45                              |                | nur M+S  |             |  |
| <b>7,5 x 19</b>                                    | <b>B32</b>             | 33    | -      | 260      | 225/40                                      |                | Orig.-Verschr., nur M+S                        |             |  |
|  | <b>B39</b>             | 33    | ZP568F | 260      | 225/40                                      |                | nur M+S  |             |  |
|  | <b>RC29</b>            | 35    | ZP568F | 251-260  | 225/40M+S, 235/35M+S, 245/35                |                | incl. Facelift 2019                            |             |  |
|  | <b>RC34</b>            | 38    | ZP568F | 260      | 225/40M+S, 235/35M+S, 245/35                |                |  |             |  |
|  | <b>B24</b>             | 35    | ZP568F | 255, 260 | 225/40M+S, 235/35M+S, 245/35                |                |  |             |  |
|  | <b>B40</b>             | 39    | -      | 255, 260 | 225/40M+S, 235/35M+S, 245/35                |                | Orig.-Verschr., incl. Facelift 2019            |             |  |
|  |                        | 38    | ZP568F | 255, 260 | 225/40M+S, 235/35M+S, 245/35                |                | incl. Facelift 2019                            |             |  |
|  | <b>AC-518</b>          | 38    | AV4    | 255, 260 | 225/40M+S, 235/35M+S, 245/35                |                |  |             |  |
|  | <b>AC-M07</b>          | 33    | AV1    | 260      | 225/40M+S, 235/35M+S                        |                |  |             |  |
|  | <b>FMI01 HEXIS</b>     | 39    | F95    | 260      | 225/40M+S, 235/35M+S, 245/35                |                |  |             |  |
|  | <b>FMI04 AIDON</b>     | 38    | F94    | 90-210   | 225/35, 225/40, 235/35, 245/35              |                |  |             |  |
|  | <b>FMI07 ATENA</b>     | 39    | F95    | 260      | 225/40M+S, 235/35M+S, 245/35                |                |  |             |  |
|  | <b>RC32</b>            | 40    | -      | 251-260  | <b>245/35, 255/35</b>                       |                | Orig.-Verschr.                                 |             |  |
|  | <b>B37</b>             | 40    | -      | 260      | 225/40M+S, 235/35M+S, <b>245/35, 255/35</b> |                | Orig.-Verschr.                                 |             |  |
|  | <b>FMI01 HEXIS</b>     | 40    | -      | 260      | <b>245/35</b>                               |                | Orig.-Verschr.                                 |             |  |
|  | <b>B32</b>             | 34,5  | ZP568F | 260      | 225/40M+S, 235/35M+S                        |                |  |             |  |
|  | <b>B41</b>             | 36    | ZP568F | 260      | 235/35M+S, 245/35                           |                |  |             |  |
|  |                        | 39    | ZP568F | 260      | 225/40M+S, 235/35M+S, 245/35, 255/30        |                |  |             |  |
| <b>8,5 x 19</b>                                    | <b>B42</b>             | 35    | ZP568F | 255, 260 | 225/40M+S, 235/35M+S                        |                | incl. Facelift 2019                            |             |  |
|  | <b>FMI05 MAKHAI</b>    | 32    | -      | 260      | 235/35                                      |                | Orig.-Verschr., nur M+S                        |             |  |
|  | <b>FMI07 ATENA</b>     | 39    | F95    | 260      | 225/40M+S, 235/35M+S, 245/35                |                |  |             |  |
|  | <b>AF16</b>            | 35    | AV1    | 260      | 225/40M+S, 235/35M+S                        |                |  |             |  |
|  | <b>AF18</b>            | 40    | -      | 260      | 225/40M+S, 235/35M+S, 245/35                |                | Orig.-Verschr.                                 |             |  |
|  | <b>Oxigin 19</b>       | 40    | ZP568F | 260      | 225/40M+S, 235/35M+S                        |                |  |             |  |
| <b>9 x 19</b>                                      | <b>FMI02 ALKE</b>      | 42    | F85    | 251-260  | 255/30                                      |                |  |             |  |
| <b>8 x 20</b>                                      | <b>B38</b>             | 35    | ZP568F | 255, 260 | 225/35M+S, 245/30                           |                |  |             |  |
|  | <b>RC29</b>            | 40    | ZP568F | 260      | 225/35M+S, 245/30                           |                |  |             |  |
|  | <b>RC34</b>            | 37+38 | ZP568F | 260      | 225/35M+S, 245/30                           |                |  |             |  |
|  | <b>B42</b>             | 35    | ZP568F | 251-260  | 225/35M+S                                   |                | incl. Facelift 2019                            |             |  |
| <b>8,5 x 20</b>                                    | <b>CA 17</b>           | 40    | ZP568F | 260      | 225/35                                      |                | nur M+S, nicht Bremse 350x34mm                 |             |  |
|  | <b>FMI04 AIDON</b>     | 40    | F94    | 260      | 225/35M+S                                   |                |  |             |  |
|  | <b>FMI07 ATENA</b>     | 39    | -      | 260      | 225/35M+S, 245/30                           |                | Orig.-Verschr.                                 |             |  |
|  | <b>Oxigin 14</b>       | 35    | ZP568  | 260      | 225/35M+S                                   |                |  |             |  |
|  | <b>B41</b>             | 38    | ZP568F | 260      | 225/35M+S                                   |                |  |             |  |
| <b>9 x 20</b>                                      | <b>AF16 / AF18</b>     | 40    | -      | 260      | 225/35M+S, 245/30                           |                | Orig.-Verschr.                                 |             |  |
|  | <b>FMI05 MAKHAI</b>    | 40    | -      | 251-260  | 225/35                                      |                | Orig.-Verschr., nur M+S                        |             |  |
| <b>Audi A4 Allroad</b>                             |                        |       |        |          | <b>ab MJ2016</b>                            | <b>B8 / B9</b> | <b>5/112</b>                                   | <b>66,6</b> | e1*2001/116*0430*40-..., e13*2007/46*1084*25-..., (FIN: WAUZZZF4...) |
| <b>Sensor - HUF RDE047 - Artikelnummer - 82705</b> |                        |       |        |          |   |                |  |             |  |
| Dimension  | Design                 | ET    | KIT    | KW       | Reifendimension                             |                | Info   |             |  |
|  | <b>RC27</b>            | 29    | -      | 100-210  | <b>225/55, 235/50</b>                       |                | Orig.-Verschr.                                 |             |  |
|  | <b>RC29</b>            | 29    | -      | 100-200  | <b>225/55, 235/50, 245/50</b>               |                | Orig.-Verschr., ab 245/50 ✘                    |             |  |
|  | <b>RC32</b>            | 29    | -      | 100-210  | 225/50, <b>225/55, 235/50</b>               |                | Orig.-Verschr.                                 |             |  |
|  | <b>RC34</b>            | 29    | ZP568F | 100-210  | 225/50, <b>225/55, 235/50</b>               |                |  |             |  |
|  | <b>AF16</b>            | 29    | AV1    | 100-200  | <b>225/55, 235/50</b>                       |                |  |             |  |
|  | <b>RC24</b>            | 28    | -      | 100-200  | 225/55, 235/50                              |                | Orig.-Verschr.                                 |             |  |
|  | <b>RC27</b>            | 28    | -      | 100-210  | 225/55, 235/50                              |                | Orig.-Verschr.                                 |             |  |
|  |                        | 36    | -      | 90-200   | 225/50, 235/45, 245/45                      |                | Orig.-Verschr.                                 |             |  |
|  | <b>Oxigin 14</b>       | 35    | ZP568  | 100-200  | 225/55, 235/50                              |                | bei 235/50 ✘                                   |             |  |
| <b>7,5 x 18</b>                                    | <b>RC30</b>            | 29    | -      | 100-200  | 225/45, 225/50, 235/45, <b>245/45</b>       |                | Orig.-Verschr.                                 |             |  |
|  | <b>B32</b>             | 29    | -      | 100-200  | <b>245/45</b>                               |                | Orig.-Verschr.                                 |             |  |
|  | <b>CA 16</b>           | 30    | ZP568F | 100-200  | 225/50, 235/45, 245/45                      |                |  |             |  |
|  | <b>RC17</b>            | 30    | ZP568F | 100-200  | 225/45, 225/50, 235/45, 245/45, 255/45      |                |  |             |  |
|  | <b>RC27</b>            | 26+28 | -      | 100-200  | 225/50, 235/45, 245/45, 255/45              |                | Orig.-Verschr., nur 235/45 ist auflagenfrei! ✘ |             |  |
|  |                        | 26    | -      | 100-200  | 225/45, 235/45                              |                | Orig.-Verschr.                                 |             |  |
|  | <b>RC32</b>            | 29    | -      | 100-200  | 225/45, 225/50, 235/45, 245/45              |                | Orig.-Verschr.                                 |             |  |
|  |                        | 31    | -      | 100-200  | 225/45, 225/50, 235/45, 245/45, 255/45      |                | Orig.-Verschr.                                 |             |  |
| <b>8 x 18</b>                                      | <b>RC34</b>            | 30    | ZP568F | 100-210  | 225/45, 225/50, 235/45, 245/45              |                |  |             |  |
|  | <b>B35</b>             | 30    | ZP568F | 100-200  | 225/45, 225/50, 235/45, 245/45, 255/45      |                |  |             |  |
|  | <b>B26 / B34 / B36</b> | 30    | ZP568F | 100-200  | 225/45, 225/50, 235/45, 245/45, 255/45      |                |  |             |  |
|  | <b>AF16</b>            | 25    | AV1    | 100-200  | 225/45, 225/50, 235/45, 245/45              |                |  |             |  |
|  | <b>AF18</b>            | 28    | -      | 100-200  | 225/45, 225/50, 235/45, 245/45              |                | Orig.-Verschr.                                 |             |  |
|  | <b>FMI01 HEXIS</b>     | 29    | -      | 100-200  | 225/45, 225/50, 235/45, 245/45              |                | Orig.-Verschr.                                 |             |  |
|  | <b>FMI02 ALKE</b>      | 30    | AV4    | 100-210  | 225/45, 225/50, 235/45, 245/45              |                |  |             |  |

|                   |                     |             |         |                                |  |   |                      |
|-------------------|---------------------|-------------|---------|--------------------------------|--|---|----------------------|
| <b>8,5 x 18</b>   | <b>B32</b>          | 30          | ZP568F  | 100-210                        | 225/45, 235/45, 245/45                                 |   |                      |
|                   | <b>RC17</b>         | 30          | ZP568F  | 100-200                        | 225/40, 225/45, 235/40, 245/35, 245/40                 |   |                      |
|                   | <b>RC27</b>         | 26          | -       | 100-200                        | 235/40, 245/40   | Orig.-Verschr., nur 235/40 ist auflagenfrei ✖ |                      |
|                   | <b>8 x 19</b>       | <b>RC32</b> | 27      | -                              | 100-210  | 225/40, 225/45, 235/40, 245/40                | Orig.-Verschr.       |
|                   |                     |             | 32      | -                              | 100-200  | 245/40  | Orig.-Verschr., i.V. |
|                   | <b>RC34</b>         | 27          | ZP568F  | 100-210                        | 225/40, 225/45, 235/40, 245/40                         |   |                      |
|                   | <b>B40</b>          | 31          | ZP568F  | 100-200                        | 225/40, 225/45, 235/40, 245/35, 245/40                 |   |                      |
| <b>FMI02 ALKE</b> | 30                  | F31         | 100-210 | 225/40, 225/45, 235/40, 245/40 |  |   |                      |
| <b>8,5 x 19</b>   | <b>B32</b>          | 25          | ZP568F  | 100-200                        | 225/40, 225/45, 235/40, 245/35, 245/40, 255/35, 255/40 | ab 245/35 ✖                                   |                      |
|                   | <b>B34</b>          | 30          | ZP568F  | 100-200                        | 225/40, 225/45, 235/40, 245/35, 245/40                 |   |                      |
|                   | <b>B33 / B35</b>    | 30          | ZP568F  | 100-200                        | 225/40, 225/45, 235/40, 245/35, 245/40                 |   |                      |
|                   | <b>B36</b>          | 30          | ZP568F  | 100-210                        | 225/40, 225/45, 235/40, 245/35, 245/40                 |   |                      |
|                   | <b>B37</b>          | 25+32       | ZP568F  | 100-200                        | 225/40, 225/45, 235/40, 245/35, 245/40, 255/35         | ET25 ab 245/35 ✖                              |                      |
|                   | <b>B41</b>          | 28          | ZP568F  | 100-210                        | 225/40, 225/45, 235/40                                 |   |                      |
|                   | <b>B42</b>          | 30          | ZP568F  | 100-210                        | 225/40, 225/45, 235/40, 245/35, 245/40                 |   |                      |
|                   | <b>Oxigin 18</b>    | 23          | ZP568F  | 100-200                        | 225/40, 225/45, 235/40                                 | bei 235/40 ✖                                  |                      |
|                   | <b>AF16</b>         | 25          | AV1     | 100-200                        | 225/40, 225/45, 235/40                                 |   |                      |
|                   | <b>AF18</b>         | 30          | -       | 100-200                        | 225/40, 225/45, 235/40, 245/35, 245/40                 | Orig.-Verschr.                                |                      |
|                   | <b>FMI05 MAKHAI</b> | 25          | -       | 100-210                        | 225/40, 225/45   | Orig.-Verschr.                                |                      |
|                   |                     | 32          | -       | 100-210                        | 225/40, 225/45, 235/40, 245/40                         | Orig.-Verschr.                                |                      |
|                   | <b>FMI07 ATENA</b>  | 28          | -       | 100-210                        | 225/40, 225/45, 235/40                                 | Orig.-Verschr.                                |                      |
| <b>8,5 x 20</b>   | <b>RC29</b>         | 29          | ZP568F  | 100-200                        | 235/35, 245/35   |   |                      |
|                   | <b>RC34</b>         | 30          | ZP568F  | 100-210                        | 235/35, 245/35   |   |                      |
|                   |                     | 33          | ZP568F  | 100-210                        | 235/35, 245/35, 255/30                                 |   |                      |
|                   | <b>B32</b>          | 30          | ZP568F  | 100-210                        | 235/35, 245/35   |   |                      |
|                   | <b>B42</b>          | 30          | ZP568F  | 100-210                        | 235/35, 245/35   |   |                      |
|                   | <b>AC-518</b>       | 32          | -       | 100-210                        | 235/35, 245/35, 255/30, 255/35                         | Orig.-Verschr.                                |                      |
|                   | <b>AF16 / AF18</b>  | 32          | -       | 100-200                        | 235/35, 245/35, 255/30, 255/35                         | Orig.-Verschr.                                |                      |
| <b>9 x 20</b>     | <b>B37</b>          | 29          | ZP568F  | 100-210                        | 235/35   |   |                      |
|                   | <b>B41</b>          | 33          | ZP568F  | 100-210                        | 235/35, 245/35   |   |                      |
|                   | <b>FMI01 HEXIS</b>  | 33          | -       | 100-200                        | 235/35, 245/35   | Orig.-Verschr.                                |                      |
|                   | <b>FMI05 MAKHAI</b> | 33          | -       | 100-210                        | 235/35, 245/35   | Orig.-Verschr.                                |                      |
|                   | <b>FMI07 ATENA</b>  | 33          | -       | 100-210                        | 235/35, 245/35   | Orig.-Verschr.                                |                      |
| <b>9,5 x 20</b>   | <b>B37C</b>         | 32          | ZP568F  | 100-200                        | 235/35   |   |                      |
| <b>8,5 x 21</b>   | <b>B41</b>          | 30          | ZP568F  | 100-210                        | 245/30   |   |                      |
|                   | <b>AF16</b>         | 30          | -       | 100-200                        | 245/30   | Orig.-Verschr.                                |                      |
| <b>9 x 21</b>     | <b>B32</b>          | 30          | ZP568F  | 100-210                        | 245/30   |   |                      |

**Audi A5 Coupé/ Cabrio/ Sportback ab 06.07 B8 / B81 5/112 66,6** e1\*2001/116\*0430\*... e13\*2007/46\*1084\*... (FIN: WAUZZZ8T...od...ZZZ8F...)

**kein Sensor - indirektes RDKS**

| Dimension       | Design             | ET     | KIT     | KW                             | Reifendimension                               | Info   |
|-----------------|--------------------|--------|---------|--------------------------------|---|--|
| <b>7,5 x 17</b> | <b>RC27</b>        | 28     | -       | 100-195                        | <b>225/50</b> , 235/45, 245/45                |  Orig.-Verschr.                     |
|                 | <b>RC24</b>        | 28     | -       | 100-195                        | 225/50, 235/45, 235/50, 245/45                |  Orig.-Verschr.                     |
|                 | <b>RC24 / RC26</b> | 35     | ZP568F  | 100-195                        | 225/50, 235/45, 235/50, 245/45                |  |
|                 |                    | 29     | -       | 100-195                        | 225/50, 235/45, 235/50, 245/45                | Orig.-Verschr.   |
|                 | <b>RC32</b>        | 35     | ZP568F  | 100-195                        | 225/50, 235/45, 235/50, 245/45                | nicht Bremse 345mm u. größer   |
|                 | <b>RC34</b>        | 29     | -       | 100-199                        | 225/50, 235/50, 245/45                        | Orig.-Verschr.   |
|                 | <b>CA 14</b>       | 29     | ZP568F  | 100-199                        | 225/50, 235/50, 245/45                        |  |
|                 | <b>B34 / B35</b>   | 35     | ZP568F  | 100-195                        | 225/50, 235/45, 235/50, 245/45                |  |
|                 | <b>B36</b>         | 35     | ZP568F  | 100-195                        | 225/50, 235/45, 235/50, 245/45                | nicht Bremse 345mm u. größer   |
|                 | <b>AF15</b>        | 30+35  | AV1     | 100-195                        | 225/50, 235/45, 235/50, 245/45                |  |
| <b>7,5 x 18</b> | <b>RC26</b>        | 35     | ZP568F  | 100-195                        | 225/45  |  |
|                 | <b>RC30</b>        | 29     | -       | 100-195                        | 225/45  | Orig.-Verschr.   |
|                 |                    | 35     | ZP568F  | 100-195                        | 225/45  |  |
|                 | <b>B32 / B39</b>   | 35     | ZP568F  | 100-195                        | 225/45  |  |
| <b>8 x 18</b>   | <b>RC27</b>        | 31     |         | 120-260                        | <b>225/45M+S</b> , 235/40, 235/45, 245/40     |  Orig.-Verschr.                     |
|                 |                    |        |         | 200-260                        | <b>245/40M+S</b>                              |  |
|                 | <b>RC32</b>        | 31     | -       | 100-210                        | <b>245/40</b>                                 |  Orig.-Verschr., ab Modelljahr 2017 |
|                 |                    |        |         | 120-245                        | <b>225/45</b> , 235/40, 235/45, <b>245/40</b> |  |
|                 | <b>CA 13</b>       | 35     | ZP568F  | 100-195                        | 225/45, 235/40                                |  |
|                 | <b>CA 16</b>       | 30+35  | ZP568F  | 100-195                        | 225/45, 235/40                                |  |
|                 | <b>CA 18</b>       | 25     | ZP568F  | 100-195                        | 225/45, 235/40, 235/45                        |  |
|                 |                    |        |         | 100-245                        | 245/40  | nur M+S  |
|                 | <b>RC17</b>        | 35     | ZP568F  | 100-195                        | 225/45, 235/40, 245/40                        |  |
|                 | <b>RC29</b>        | 35     | ZP568F  | 100-195                        | 225/45, 235/40, 245/40                        |  |
|                 |                    |        |         | 100-200                        | 245/40  | nur M+S  |
|                 | <b>RC32</b>        | 26+29  | -       | 100-245                        | 225/45, 235/40, 235/45, 245/40                | Orig.-Verschr.   |
| <b>RC34</b>     | 30                 | ZP568F | 100-245 | 225/45, 235/40, 235/45, 245/40 |   |  |
| <b>B34</b>      | 30+35              | ZP568F | 100-195 | 225/45, 235/40, 245/40         |   |  |
|                 |                    |        | 100-200 | 245/40                         | nur M+S                                       |  |

|                              |                       |        |         |  |   |  |                       |
|------------------------------|-----------------------|--------|---------|--|---|--|-----------------------|
|                              | <b>B35 / B36</b>      | 30+35  | ZP568F  | 100-195                                | 225/45, 235/40, 245/40                        |  |                       |
|                              |                       |        |         | 100-200                                | 245/40  |  | nur M+S               |
|                              | <b>B37 / B38</b>      | 35     | ZP568F  | 100-195                                | 225/45, 235/40, 245/40                        |  |                       |
|                              |                       |        |         | 100-200                                | 245/40  |  | nur M+S               |
|                              | <b>AC-M07</b>         | 35     | AV1     | 100-195                                | 225/45, 235/40, 245/40                        |  |                       |
|                              |                       |        | 100-200 | 245/40                                 |   | nur M+S  |                       |
|                              | <b>AF16</b>           | 25+35  | AV1     | 100-195                                | 225/45, 235/40, 245/40                        |  |                       |
|                              |                       |        |         | 100-200                                | 245/40  |  | nur M+S               |
|                              | <b>AF18</b>           | 35     | -       | 100-195                                | 225/45, 235/40, 245/40                        |  |                       |
|                              |                       |        |         | 100-200                                | 245/40M+S                                     |  | Orig.-Verschr.        |
| <b>8,5 x 18</b>              | <b>B32 / B33</b>      | 30     | ZP568F  | 100-195                                | 225/45, 235/40                                |  |                       |
|                              |                       |        |         | 100-200                                | 245/40, 255/40                                |  |                       |
|                              | <b>CA 15</b>          | 32     | ZP568F  | 100-195                                | 225/45, 235/40, 235/45                        |  |                       |
|                              |                       |        |         | 100-245                                | 245/40, 255/40                                |  |                       |
|                              | <b>Oxigin 14</b>      | 25     | ZP568   | 100-195                                | 225/45, 235/40, 235/45                        |  |                       |
|                              |                       |        |         | 100-245                                | 245/40, 255/40                                |  |                       |
|                              | <b>Oxigin 18</b>      | 35     | ZP568F  | 100-195                                | 225/45, 235/40                                |  |                       |
|                              |                       |        |         | 100-200                                | 245/40, 255/40                                |  |                       |
| <b>8 x 19</b>                | <b>RC17</b>           | 30     | ZP568F  | 100-195                                | 225/40, 235/35, 245/35                        |  |                       |
|                              |                       |        |         | 100-200                                | 245/35  |  |                       |
|                              | <b>RC29</b>           | 35     | ZP568F  | 100-195                                | 225/40, 235/35, 245/35                        |  |                       |
|                              |                       |        |         | 100-200                                | 245/35M+S                                     |  |                       |
|                              | <b>B24 / B38</b>      | 35     | ZP568F  | 100-195                                | 225/40, 235/35, 245/35                        |  |                       |
|                              |                       |        |         | 100-200                                | 245/35M+S                                     |  |                       |
|                              | <b>AC-M07</b>         | 33     | AV1     | 100-195                                | 225/40, 235/35, 245/35                        |  |                       |
|                              |                       |        |         | 100-200                                | 245/35M+S                                     |  |                       |
| <b>8,5 x 19</b>              | <b>RC32</b>           | 32     | -       | 100-245                                | <b>255/35</b>                                 |   | Orig.-Verschr.        |
|                              |                       |        |         | 100-260                                | <b>255/35</b>                                 |  |                       |
|                              | <b>CA 15</b>          | 32     | ZP568F  | 100-195                                | 235/35  |   |                       |
|                              |                       |        |         | 100-245                                | 245/35, 255/35                                |  |                       |
|                              | <b>B37</b>            | 32     | ZP568F  | 100-195                                | 225/40, 235/35                                |   |                       |
|                              |                       |        |         | 100-200                                | 245/35, <b>255/35</b>                         |  |                       |
|                              | <b>FMI01 HEXIS</b>    | 32     | -       | 100-245                                | <b>255/35</b>                                 |   | Orig.-Verschr.        |
|                              | <b>FMI05 MAKHAI</b>   | 32     | -       | 100-245                                | 225/40, 235/35, 235/40, 245/35, <b>255/35</b> |  | Orig.-Verschr.        |
|                              | <b>Oxigin 14</b>      | 35     | ZP568   | 100-195                                | 235/35  |  |                       |
|                              |                       |        |         | 100-245                                | 245/35, 255/35                                |  |                       |
|                              | <b>Oxigin 18</b>      | 35     | ZP568F  | 100-195                                | 225/40, 235/35                                |  |                       |
|                              |                       |        |         | 100-200                                | 245/35, 255/35                                |  |                       |
|                              | <b>Oxigin 19 / 20</b> | 35     | ZP568F  | 100-195                                | 235/35  |  |                       |
|                              |                       |        |         | 100-245                                | 245/35, 255/35                                |  |                       |
|                              | <b>Oxigin 21</b>      | 35     | ZP568F  | 100-195                                | 235/35  |  |                       |
|                              |                       |        |         | 105-245                                | 245/35, 255/35                                |  | Cabrio u. Sportback   |
|                              |                       |        |         | 118-195                                | 255/35  |  | Coupe                 |
|                              | <b>Oxigin 23</b>      | 35     | ZP568F  | 100-195                                | 235/35  |  |                       |
|                              |                       |        |         | 100-245                                | 245/35, 255/35                                |  |                       |
|                              | <b>Oxigin 25</b>      | 35     | ZP568F  | 100-195                                | 235/35  |  |                       |
|                              |                       |        |         | 100-245                                | 245/35, 255/35                                |  | nicht Bremse 350mm    |
| <b>B32</b>                   | 25+34,5               | ZP568F | 100-195 | 225/40, 235/35                         |   |  |                       |
|                              |                       |        | 100-200 | 245/35, 255/35                         |   |  |                       |
| <b>B33 / B34 / B35 / B36</b> | 30                    | ZP568F | 100-195 | 225/40, 235/35                         |   |  |                       |
|                              |                       |        | 100-200 | 245/35, 255/35                         |   |  |                       |
| <b>B36</b>                   | 35                    | ZP568F | 100-195 | 225/40, 235/35                         |   |  |                       |
|                              |                       |        | 100-200 | 245/35, 255/35                         |   |  |                       |
| <b>B41</b>                   | 21                    | ZP568F | 100-245 | 225/40, 235/35, 245/35, 255/35         |   |  |                       |
|                              | 28                    | ZP568F | 100-245 | 225/40, 235/35, 235/40, 245/35, 255/35 |   |  |                       |
| <b>B42</b>                   | 30+35                 | ZP568F | 100-195 | 225/40, 235/35                         |   |  |                       |
|                              |                       |        | 100-200 | 245/35, 255/35                         |   |  |                       |
| <b>AF16</b>                  | 25+35                 | AV1    | 100-195 | 225/40, 235/35                         |   |  |                       |
|                              |                       |        | 100-200 | 245/35, 255/35                         |   |  |                       |
| <b>AF18</b>                  | 30                    | -      | 100-195 | 225/40, 235/35                         |   |  |                       |
|                              |                       |        | 100-200 | 245/35, 255/35                         |   | Orig.-Verschr.   |                       |
| <b>8 x 20</b>                | <b>B38</b>            | 35     | ZP568F  | 100-195                                | 225/35, 245/30                                |  |                       |
|                              |                       |        |         | 100-200                                | 245/30M+S                                     |  |                       |
| <b>8,5 x 20</b>              | <b>FMI02 ALKE</b>     | 35     | F85     | 100-245                                | 225/35, 245/30, 255/30                        |  |                       |
|                              | <b>RC17 / RC29</b>    | 33     | ZP568F  | 100-195                                | 225/35  |  |                       |
|                              |                       |        |         | 100-200                                | 245/30, 255/30                                |  |                       |
|                              | <b>RC34</b>           | 33     | ZP568F  | 100-245                                | 225/35, 245/30, 255/30                        |  |                       |
|                              | <b>B24</b>            | 33     | ZP568F  | 100-200                                | 225/35, 245/30, 255/30                        |  | 225/35 nur bis 195 KW |
|                              | <b>B41</b>            | 35     | ZP568F  | 100-245                                | 225/35, 245/30, 255/30                        |  |                       |
| <b>B32</b>                   | 30                    | ZP568F | 100-200 | 245/30, 255/30                         |   | auch Typ B81   |                       |
|                              | <b>AC-518</b>         | 32     | -       | 100-195                                | 225/35  |  |                       |
|                              |                       |        |         | 100-200                                | 245/30, 255/30                                |  | Orig.-Verschr.        |

|                 |                  |       |        |         |                               |  |                  |
|-----------------|------------------|-------|--------|---------|-------------------------------|--|------------------|
|                 | <b>AF16</b>      | 32    | -      | 100-195 | 225/35                        |  |                  |
|                 |                  |       |        | 100-200 | 245/30, 255/30                |  | Orig.-Verschr.   |
| <b>9 x 20</b>   | <b>B37</b>       | 29    | ZP568F | 100-200 | 245/30, 255/30, <b>265/30</b> |  |                  |
|                 | <b>B35</b>       | 30    | ZP568F | 100-200 | 245/30, 255/30, 265/30        |  |                  |
|                 | <b>CA 15</b>     | 28    | ZP568F | 100-195 | 245/30                        |  |                  |
|                 | <b>Oxigin 18</b> | 28+35 | ZP568F | 100-200 | 245/30, 255/30, 265/30        |  | ET28 ab 265/30 ✖ |
|                 | <b>Oxigin 21</b> | 28    | ZP568F | 118-195 | 265/30                        |  | Coupe            |
|                 | <b>AF16</b>      | 33+35 | AV1    | 100-200 | 245/30, 255/30, 265/30        |  |                  |
|                 | <b>AF18</b>      | 25    | -      | 100-200 | 245/30                        |  | Orig.-Verschr.   |
|                 |                  | 33    | AV1    | 100-200 | 245/30, 255/30, 265/30        |  |                  |
| <b>9,5 x 20</b> | <b>B37C</b>      | 32    | ZP568F | 100-200 | 255/30, 265/30                |  |                  |
|                 | <b>B42</b>       | 35    | ZP568F | 100-200 | 255/30, 265/30                |  |                  |

weitere Dimensionen/Designs siehe Konfigurator

**Audi A5** ab MJ2016 B8 (B9) 5/112 66,6 e1\*2001/116\*0430\*43-..., e13\*2007/46\*1084\*27-...  
FIN: WAUZZZF56...

Sensor - HUF RDE047 - Artikelnummer - 82705

| Dimension           | Design                 | ET     | KIT     | KW                                     | Reifendimension                                |                                     | Info                                |
|---------------------|------------------------|--------|---------|--|--|-------------------------------------|-------------------------------------|
| <b>7,5 x 17</b>     | <b>RC27</b>            | 29     | -       | 100-210                                | <b>225/50</b> , 235/45, 235/50, 245/45         |                                     | Orig.-Verschr., incl. Facelift 2019 |
|                     | <b>RC29</b>            | 29     | -       | 110-200                                | <b>225/50</b>                                  |                                     | Orig.-Verschr.                      |
|                     |                        |        |         | 100-210                                | 225/50, 235/45, 235/50, 245/45                 |                                     | Orig.-Verschr.                      |
|                     | <b>RC32</b>            | 29     | -       | 90-210                                 | 225/45, <b>225/50</b> , 235/45, 235/50, 245/45 |                                     | Orig.-Verschr.                      |
|                     | <b>RC34</b>            | 29     | ZP568F  | 90-210                                 | 225/45, <b>225/50</b> , 235/45, 235/50, 245/45 |                                     |                                     |
|                     | <b>AF16</b>            | 29     | AV1     | 100-210                                | <b>225/50</b> , 235/45, 235/50, 245/45         |                                     |                                     |
|                     | <b>RC24</b>            | 28     | -       | 100-210                                | 225/50, 235/45, 235/50, 245/45                 |                                     | Orig.-Verschr.                      |
| <b>RC27</b>         | 28                     | -      | 100-210 | 225/50, 235/45, 235/50, 245/45         |  | Orig.-Verschr., incl. Facelift 2019 |                                     |
| <b>7,5 x 18</b>     | <b>RC30</b>            | 29     | -       | 110-200                                | 225/45   |                                     | Orig.-Verschr.                      |
|                     | <b>B32</b>             | 29     | -       | 100-210                                | 225/45   |                                     | Orig.-Verschr.                      |
| <b>8 x 18</b>       | <b>RC27</b>            | 31     | -       | 110-260                                | 235/40, 235/45, <b>245/40</b>                  |                                     | Orig.-Verschr., nur M+S             |
|                     | <b>RC32</b>            | 31     | -       | 100-210                                | 225/40, 225/45, 235/40, 235/45, <b>245/40</b>  |                                     | Orig.-Verschr.                      |
|                     | <b>CA 13</b>           | 35     | ZP568F  | 100-260                                | 245/40   |                                     |                                     |
|                     | <b>CA 16</b>           | 30     | ZP568F  | 100-200                                | 235/40, 235/45                                 |                                     |                                     |
|                     |                        |        |         | 100-260                                | 245/40   |                                     | nicht Bremse 350mm                  |
|                     | <b>CA 18</b>           | 25     | ZP568F  | 100-200                                | 225/45, 235/40, 235/45                         |                                     |                                     |
|                     |                        |        |         | 100-260                                | 245/40   |                                     |                                     |
|                     | <b>RC17</b>            | 30     | ZP568F  | 100-210                                | 225/45, 235/40, 245/40                         |                                     |                                     |
|                     | <b>RC27</b>            | 26+28  | -       | 110-200                                | 225/45, 235/40, 235/45                         |                                     | Orig.-Verschr.                      |
|                     |                        |        |         | 110-260                                | 245/40   |                                     |                                     |
|                     | <b>RC32</b>            | 26+29  | -       | 100-210                                | 225/40, 225/45, 235/40, 235/45, 245/40         |                                     | Orig.-Verschr.                      |
|                     | <b>RC34</b>            | 30     | ZP568F  | 90-210                                 | 225/40, 225/45, 235/40, 235/45, 245/40         |                                     |                                     |
|                     | <b>B26 / B34 / B35</b> | 30     | ZP568F  | 100-210                                | 225/45, 235/40, 245/40                         |                                     |                                     |
|                     | <b>B36</b>             | 30     | ZP568F  | 110-200                                | 225/45, 235/40, 245/40                         |                                     |                                     |
|                     | <b>AF16</b>            | 25     | AV1     | 110-210                                | 225/45, 235/40, 245/40                         |                                     |                                     |
|                     | <b>AF18</b>            | 28     | -       | 100-210                                | 225/45, 235/40, 245/40                         |                                     | Orig.-Verschr.                      |
|                     | <b>FMI01 HEXIS</b>     | 29     | -       | 100-210                                | 225/40, 225/45, 235/40, 235/45, 245/40         |                                     | Orig.-Verschr.                      |
| <b>FMI02 ALKE</b>   | 30                     | AV4    | 90-210  | 225/40, 225/45, 235/40, 235/45, 245/40 |  |                                     |                                     |
| <b>8,5 x 18</b>     | <b>B32</b>             | 30     | ZP568F  | 100-210                                | 225/45, 235/40, 245/40, 255/40                 |                                     | incl. Facelift 2019                 |
|                     | <b>CA 15</b>           | 32     | ZP568F  | 100-200                                | 235/40, 235/45                                 |                                     |                                     |
|                     |                        |        |         | 100-260                                | 245/40, 255/40                                 |                                     |                                     |
|                     | <b>Oxigin 14</b>       | 35     | ZP568   | 110-200                                | 235/40   |                                     | bei 255/40 ✖                        |
| 110-260             |                        |        |         | 245/40, 255/40                         |  |                                     |                                     |
| <b>7,5 x 19</b>     | <b>B32</b>             | 33     | -       | 110-210                                | 225/40   |                                     | Orig.-Verschr.                      |
|                     | <b>B39</b>             | 33     | ZP568F  | 110-210                                | 225/40   |                                     |                                     |
| <b>8 x 19</b>       | <b>RC17</b>            | 30     | ZP568F  | 100-210                                | 225/40, 235/35, 245/35                         |                                     |                                     |
|                     | <b>RC27</b>            | 26     | -       | 110-200                                | 225/40   |                                     | Orig.-Verschr.                      |
|                     |                        |        |         | 110-260                                | 245/35   |                                     |                                     |
|                     | <b>RC32</b>            | 27     | -       | 90-210                                 | 225/35, 225/40, 235/35, 245/35                 |                                     | Orig.-Verschr.                      |
|                     | <b>RC34</b>            | 27     | ZP568F  | 90-210                                 | 225/35, 225/40, 235/35, 245/35                 |                                     |                                     |
|                     | <b>B40</b>             | 31     | ZP568F  | 100-210                                | 225/40, 235/35, 245/35                         |                                     | incl. Facelift 2019                 |
|                     | <b>AC-M07</b>          | 33     | AV1     | 100-210                                | 225/40, 235/35, 245/35                         |                                     |                                     |
|                     | <b>CA 18</b>           | 27     |         |  |  |                                     |                                     |
|                     | <b>FMI02 ALKE</b>      | 30     | F31     | 90-210                                 | 225/35, 225/40, 235/35, 245/35                 |                                     |                                     |
| <b>RC32</b>         | 32                     | -      | 100-210 | <b>255/35</b>                          |  | Orig.-Verschr.                      |                                     |
| <b>CA15</b>         | 32                     | ZP568F | 110-260 | <b>255/35</b>                          |  |                                     |                                     |
| <b>FMI01 HEXIS</b>  | 32                     | -      | 110-210 | <b>255/35</b>                          |  | Orig.-Verschr.                      |                                     |
| <b>FMI05 MAKHAI</b> | 32                     | -      | 110-210 | <b>255/35</b>                          |  | Orig.-Verschr.                      |                                     |
| <b>B37</b>          | 32                     | ZP568F | 100-210 | 225/40, 235/35, 245/35, <b>255/35</b>  |  |                                     |                                     |
| <b>CA 13</b>        | 35                     | ZP568F | 100-260 | 245/35, 255/35                         |  |                                     |                                     |
| <b>CA15</b>         | 32                     | ZP568F | 100-200 | 225/40                                 |  |                                     |                                     |
|                     |                        |        | 100-260 | 245/35, 255/35                         |  |                                     |                                     |
| <b>Oxigin 14</b>    | 35                     | ZP568  | 100-260 | 245/35, 255/35                         |  |                                     |                                     |
| <b>Oxigin 19</b>    | 35                     | ZP568F | 100-260 | 245/35, 255/35                         |  | nicht Bremse 350mm                  |                                     |

|                       |                       |            |        |                                |  |                |                                     |
|-----------------------|-----------------------|------------|--------|--------------------------------|--|----------------|-------------------------------------|
| 8,5 x 19              | <b>Oxigin 20 / 23</b> | 35         | ZP568F | 100-260                        | 245/35, 255/35                                 |                |                                     |
|                       | <b>Oxigin 21</b>      | 35         | ZP568F | 100-260                        | 245/35, 255/35                                 |                | nicht Bremse 350mm                  |
|                       | <b>Oxigin 25</b>      | 35         | ZP568F | 100-260                        | 245/35, 255/35                                 |                | nicht Bremse 350mm                  |
|                       | <b>AF16</b>           | 25         | AV1    | 110-210                        | 225/40, 235/35                                 |                |                                     |
|                       | <b>AF18</b>           | 30         | -      | 100-210                        | 225/40, 235/35, 245/35, 255/35                 |                | Orig.-Verschr.                      |
|                       | <b>FMI05 MAKHAI</b>   | 25         | -      | 90-210                         | 225/35, 225/40, 235/35                         |                | Orig.-Verschr.                      |
|                       |                       | 32         | -      | 90-210                         | 225/35, 225/40, 235/35, 245/35, 255/30, 255/35 |                | Orig.-Verschr.                      |
|                       | <b>FMI07 ATENA</b>    | 28         | -      | 90-210                         | 225/35, 225/40, 235/35, 245/35                 |                | Orig.-Verschr.                      |
|                       | <b>B32</b>            | 25         | ZP568F | 110-210                        | 225/40, 235/35, 245/35, 255/35                 |                | ab 245/35 ✖                         |
|                       | <b>B33 / B34</b>      | 30         | ZP568F | 100-210                        | 225/40, 235/35, 245/35, 255/35                 |                |                                     |
|                       | <b>B35</b>            | 30         | ZP568F | 110-210                        | 225/40, 235/35, 245/35, 255/35                 |                |                                     |
|                       | <b>B36</b>            | 30         | ZP568F | 100-210                        | 225/40, 235/35, 245/35, 255/35                 |                |                                     |
|                       | <b>B37</b>            | 25         | ZP568F | 110-200                        | 225/40, 235/35, 245/35, 255/35                 |                | ab 245/35 ✖                         |
|                       | <b>B41</b>            | 20+21      | ZP568F | 90-210                         | 225/35, 225/40                                 |                |                                     |
|                       |                       | 28         | ZP568F | 90-210                         | 225/35, 225/40, 235/35, 245/35                 |                |                                     |
|                       | <b>B42</b>            | 30         | ZP568F | 100-210                        | 225/40, 235/35, 245/35, 255/35                 |                | incl. Facelift 2019                 |
| 9 x 19                | <b>CA 18</b>          | 35         | ZP568F | 100-200                        | 225/40   |                |                                     |
|                       |                       |            |        | 100-260                        | 245/35, 255/35, 265/30, 265/35                 |                |                                     |
| <b>FMI04 AIDON</b>    | 34,5                  | F94        | 90-210 | 235/35, 245/35, 255/30, 255/35 |  |                |                                     |
| 8,5 x 20              | <b>RC17</b>           | 33         | ZP568F | 110-210                        | 225/35, 235/30, 245/30, 255/30                 |                |                                     |
|                       | <b>RC29</b>           | 29+33      | ZP568F | 100-210                        | 225/35, 235/30, 245/30, 255/30                 |                |                                     |
|                       | <b>RC34</b>           | 30         | ZP568F | 90-210                         | 225/35, 235/30, 245/30, 255/30                 |                |                                     |
|                       |                       | 33         | ZP568F | 90-210                         | 225/35, 235/30, 245/30, 255/30                 |                |                                     |
|                       | <b>B24</b>            | 33         | ZP568F | 100-210                        | 225/35, 235/30, 245/30, 255/30                 |                |                                     |
|                       | <b>B32</b>            | 30         | ZP568F | 100-210                        | 235/30, 245/30, 255/30                         |                |                                     |
|                       | <b>B41</b>            | 35         | ZP568F | 90-210                         | 225/35, 235/30, 245/30, 255/30                 |                |                                     |
|                       | <b>B42</b>            | 30         | ZP568F | 100-210                        | 225/35, 235/30, 245/30, 255/30                 |                | incl. Facelift 2019                 |
|                       | <b>AC-518</b>         | 32         | -      | 100-210                        | 225/35, 235/30, 245/30, 255/30                 |                | Orig.-Verschr., incl. Facelift 2019 |
|                       | <b>AF16 / AF18</b>    | 32         | -      | 100-210                        | 225/35, 235/30, 245/30, 255/30                 |                | Orig.-Verschr.                      |
|                       | <b>CA 17</b>          | 35         | ZP568F | 100-260                        | 255/30   |                |                                     |
|                       | <b>FMI02 ALKE</b>     | 35         | F85    | 100-210                        | 225/30, 225/35, 235/30, 245/30, 255/30         |                |                                     |
|                       | <b>Oxigin 14</b>      | 35         | ZP568  | 110-260                        | 255/30   |                |                                     |
|                       | 9 x 20                | <b>B40</b> | 34     | ZP568F                         | 100-260  | 255/30, 265/30 |                                     |
| <b>B37</b>            |                       | 29         | ZP568F | 100-210                        | 225/35, 245/30                                 |                |                                     |
| <b>B41</b>            |                       | 33         | ZP568F | 100-210                        | 225/35, 245/30, 255/30                         |                |                                     |
|                       |                       | 35         | ZP568F | 90-210                         | 225/35, 235/30, 245/30, 255/30                 |                |                                     |
| <b>CA 15</b>          |                       | 35         | ZP568F | 100-260                        | 255/30, 265/30                                 |                |                                     |
| <b>Oxigin 18</b>      |                       | 35         | ZP568F | 110-260                        | 255/30, 265/30                                 |                | nicht Bremse 350mm                  |
| <b>Oxigin 19 / 23</b> |                       | 35         | ZP568F | 100-260                        | 255/30, 265/30                                 |                |                                     |
| <b>Oxigin 25</b>      |                       | 35         | ZP568F | 100-260                        | 255/30, 265/30                                 |                |                                     |
| <b>AF16</b>           |                       | 33         | AV1    | 110-210                        | 225/35, 245/30, 255/30                         |                |                                     |
| <b>AF18</b>           |                       | 25         | -      | 100-210                        | 225/35   |                | Orig.-Verschr.                      |
|                       |                       | 33         | AV1    | 100-210                        | 225/35, 245/30, 255/30                         |                |                                     |
| <b>FMI01 HEXIS</b>    |                       | 33         | -      | 100-210                        | 245/30, 255/30                                 |                | Orig.-Verschr.                      |
| <b>FMI07 ATENA</b>    |                       | 33         | -      | 90-210                         | 235/30, 245/30, 255/30                         |                | Orig.-Verschr.                      |

| Audi S5                                     |                    | ab MJ2016         |        | B8 (B9)  |                 | 5/112          |                      | 66,6                    |                         | e1*2001/116*0430*43-... e13*2007/46*1084*27-... (FIN: WAUZZZF5...) |  |  |
|---|--------------------|-------------------|--------|----------|-----------------|----------------|----------------------|-------------------------|-------------------------|--|--|--|
| Sensor - HUF RDE047 - Artikelnummer - 82705 |                    |                   |        |          |                 |                |                      |                         |                         |  |  |  |
| Dimension                                   | Design             | ET                | KIT    | KW       | Reifendimension |                | Info                 |                         |                         |  |  |  |
| 8 x 18                                      | <b>RC27</b>        | 31                | -      | 260      | 245/40          |                |                      | Orig.-Verschr., nur M+S |                         |  |  |  |
|   | <b>RC32</b>        | 31                | -      | 255-260  | 245/40          |                |                      | Orig.-Verschr.          |                         |  |  |  |
|   | <b>CA 13</b>       | 35                | ZP568F | 260      | 245/40          |                |                      |                         |                         |  |  |  |
|   | <b>CA 18</b>       | 25                | ZP568F | 260      | 245/40          |                |                      |                         |                         |  |  |  |
|   | <b>RC17</b>        | 30                | ZP568F | 260      | 245/40          |                |                      | M+S                     |                         |  |  |  |
|   | <b>RC32</b>        | 26+29             | -      | 255-260  | 245/40          |                |                      | Orig.-Verschr., nur M+S |                         |  |  |  |
|   | <b>RC34</b>        | 30                | ZP568F | 251-260  | 245/40          |                |                      | M+S                     |                         |  |  |  |
|   | <b>B26 / B36</b>   | 30                | ZP568F | 260      | 245/40          |                |                      | M+S                     |                         |  |  |  |
|   | <b>B34 / B35</b>   | 30                | ZP568F | 255, 260 | 245/40          |                |                      | M+S, nicht Bremse 375mm |                         |  |  |  |
|   | <b>AF16</b>        | 25                | AV1    | 260      | 245/40          |                |                      | nur M+S                 |                         |  |  |  |
|   | <b>AF18</b>        | 28                | -      | 255, 260 | 245/40          |                |                      | Orig.-Verschr., nur M+S |                         |  |  |  |
| 8,5 x 18                                    | <b>FMI01 HEXIS</b> | 29                | -      | 255-260  | 245/40          |                |                      | Orig.-Verschr., nur M+S |                         |  |  |  |
|   | <b>FMI02 ALKE</b>  | 30                | AV4    | 251-260  | 245/40          |                |                      | nur M+S                 |                         |  |  |  |
|   | <b>B32</b>         | 30                | ZP568F | 251-260  | 245/40, 255/40  |                |                      | incl. Facelift 2019     |                         |  |  |  |
|   | <b>B33</b>         | 30                | ZP568F | 255, 260 | 245/40, 255/40  |                |                      | nicht Bremse 375mm      |                         |  |  |  |
|   | <b>CA 15</b>       | 32                | ZP568F | 260      | 245/40, 255/40  |                |                      |                         |                         |  |  |  |
|   | 8 x 19             | <b>RC17</b>       | 30     | ZP568F   | 260             | 245/35         |                      |                         | nur M+S                 |  |  |  |
|   |                    | <b>RC27</b>       | 26     | -        | 260             | 245/35         |                      |                         | Orig.-Verschr.          |  |  |  |
|   |                    | <b>RC32</b>       | 27     | -        | 260             | 245/35         |                      |                         | Orig.-Verschr., nur M+S |  |  |  |
|   |                    | <b>RC34</b>       | 27     | ZP568F   | 255-260         | 245/35         |                      |                         | nur M+S                 |  |  |  |
|   |                    | <b>B40</b>        | 31     | ZP568F   | 245, 260        | 235/35, 245/35 |                      |                         | nur M+S                 |  |  |  |
|   |                    | <b>FMI02 ALKE</b> | 30     | F31      | 251-260         | 245/35         |                      |                         | nur M+S                 |  |  |  |
| <b>FMI07 ATENA</b>                          | 28                 | -                 |        |          |                 |                | Orig.-Verschr., i.V. |                         |                         |  |  |  |







|                     |                       |       |         |                |                                |                |                                     |
|---------------------|-----------------------|-------|---------|----------------|--------------------------------|----------------|-------------------------------------|
|                     | <b>AC-M07</b>         | 33    | AV1     | 260            | 245/35                         |                | nur M+S                             |
| 8,5 x 19            | <b>RC32</b>           | 32    | -       | 251-260        | <b>255/35</b>                  |                | Orig.-Verschr.                      |
|                     | <b>B37</b>            | 32    | ZP568F  | 255, 260       | 245/35, <b>255/35</b>          |                |                                     |
|                     | <b>FMI01 HEXIS</b>    | 32    | -       | 260            | <b>255/35</b>                  |                | Orig.-Verschr.                      |
|                     | <b>B33 / B34</b>      | 30    | ZP568F  | 255, 260       | 245/35, 255/35                 |                |                                     |
|                     | <b>B35</b>            | 30    | ZP568F  | 255, 260       | 245/35, 255/35                 |                |                                     |
|                     | <b>B36</b>            | 30    | ZP568F  | 255, 260       | 245/35, 255/35                 |                |                                     |
|                     | <b>B41</b>            | 28    | ZP568F  | 260            | 245/35                         |                |                                     |
|                     | <b>B42</b>            | 30    | ZP568F  | 255, 260       | 245/35, 255/35                 |                |                                     |
|                     | <b>CA 15</b>          | 32    | ZP568F  | 260            | 245/35, 255/35                 |                |                                     |
|                     | <b>FMI05 MAKHAI</b>   | 32    | -       | 255-260        | 245/35, 255/30, 255/35         |                | Orig.-Verschr.                      |
|                     | <b>FMI07 ATENA</b>    | 28    | -       | 255-260        | 245/35                         |                | Orig.-Verschr.                      |
|                     | <b>Oxigin 14</b>      | 35    | ZP568   | 260            | 245/35, 255/35                 |                |                                     |
|                     | <b>Oxigin 20 / 23</b> | 35    | ZP568F  | 260            | 245/35, 255/35                 |                |                                     |
| <b>AF18</b>         | 30                    | -     | 260     | 245/35, 255/35 |                                | Orig.-Verschr. |                                     |
| 9 x 19              | <b>CA 18</b>          | 35    | ZP568F  | 260            | 245/35, 255/35, 265/30, 265/35 |                |                                     |
|                     | <b>FMI04 AIDON</b>    | 34,5  | F94     | 255-260        | 245/35, 255/30, 255/35         |                |                                     |
| 8,5 x 20            | <b>FMI02 ALKE</b>     | 35    | F85     | 260            | 245/30, 255/30                 |                |                                     |
|                     | <b>RC17</b>           | 33    | ZP568F  | 260            | 245/30, 255/30                 |                |                                     |
|                     | <b>RC29</b>           | 29+33 | ZP568F  | 255, 260       | 245/30, 255/30                 |                |                                     |
|                     | <b>RC34</b>           | 30+33 | ZP568F  | 251-260        | 245/30, 255/30                 |                |                                     |
|                     | <b>B24</b>            | 33    | ZP568F  | 255, 260       | 245/30, 255/30                 |                |                                     |
|                     | <b>B32</b>            | 30    | ZP568F  | 255, 260       | 245/30, 255/30                 |                |                                     |
|                     | <b>B41</b>            | 35    | ZP568F  | 251-260        | 245/30, 255/30                 |                |                                     |
|                     | <b>B42</b>            | 30    | ZP568F  | 251-260        | 245/30, 255/30                 |                | incl. Facelift 2019                 |
|                     | <b>AC-518</b>         | 32    | -       | 255, 260       | 245/30, 255/30                 |                | Orig.-Verschr., incl. Facelift 2019 |
|                     | <b>AF16 / AF18</b>    | 32    | -       | 260            | 245/30, 255/30                 |                | Orig.-Verschr.                      |
| 9 x 20              | <b>B40</b>            | 34    | ZP568F  | 260            | 255/30, <b>265/30</b>          |                |                                     |
|                     | <b>B35</b>            | 30    | ZP568F  | 260            | 245/30, 255/30, 265/30         |                | ab 255/30 ✖                         |
|                     | <b>B37</b>            | 29    | ZP568F  | 251-260        | 245/30                         |                |                                     |
|                     | <b>B41</b>            | 33    | ZP568F  | 260            | 255/30                         |                |                                     |
|                     |                       | 35    | ZP568F  | 255-260        | 245/30, 255/30                 |                |                                     |
|                     | <b>CA 15</b>          | 35    | ZP568F  | 260            | 255/30, 265/30                 |                |                                     |
|                     | <b>Oxigin 18 / 19</b> | 35    | ZP568F  | 260            | 255/30, 265/30                 |                | Oxigin 18 nicht Bremse 350mm        |
|                     | <b>AF16</b>           | 33    | AV1     | 260            | 245/30, 255/30                 |                |                                     |
|                     | <b>AF18</b>           | 33    | AV1     | 260            | 245/30, 255/30                 |                |                                     |
|                     | <b>FMI01 HEXIS</b>    | 33    | -       | 255-260        | 245/30, 255/30                 |                | Orig.-Verschr.                      |
| <b>FMI05 MAKHAI</b> | 33                    | -     | 251-260 | 245/30, 255/30 |                                | Orig.-Verschr. |                                     |
| <b>FMI07 ATENA</b>  | 33                    | -     | 255-260 | 245/30, 255/30 |                                | Orig.-Verschr. |                                     |
| 9,5 x 20            | <b>B42</b>            | 35    | ZP568F  | 251-260        | 255/30                         |                | incl. Facelift 2019                 |
















**Audi A6 / Avant**
**4G/4G1**
**5/112**
**66,6**

e1\*2007/46\*0436\*... e13\*2007/46\*1147\*...

**Sensor - Brocksens Universal**

| Dimension   | Design           | ET     | KIT     | KW                     | Reifendimension                                | Info  |   |
|-------------|------------------|--------|---------|------------------------|--|---|---|
| 7,5 x 16    | <b>B24</b>       | 38     | ZP568F  | 120-150                | 225/60, 225/65, 235/60, 245/55, 245/60         |   |   |
|             |                  | 37     | -       | 100-150                | 225/55, 235/55, 245/50, 255/50                 |   | Orig.-Verschr.  |
| 7,5 x 17    | <b>RC24 VAG</b>  |        |         | 100-230                | 225/55, 235/55                                 |   | Orig.-Verschr., M+S                                     |
|             |                  | 45     | -       | 100-185                | 225/55, 235/55, 245/50                         |   | Orig.-Verschr., incl. Facelift 2014, nicht Bremse 356mm |
|             |                  |        |         | 100-245                | 225/55M+S, 235/55M+S                           |   |   |
|             |                  |        |         | 100-150                | 225/50   |   |   |
|             | <b>RC27</b>      | 36     | -       | 100-245                | 225/50, 225/55, 235/50, 235/55, 245/50         |   | Orig.-Verschr., nur M+S, ab 245/50 ✖                    |
|             |                  | 38     | -       | 100-245                | 225/50, 225/55, 235/50, 235/55, 245/50         |   | Orig.-Verschr.  |
|             | <b>RC29</b>      | 29     | -       | 100-245                | 225/55   |   | Orig.-Verschr., nicht Bremse ab 345mm                   |
|             | <b>RC32</b>      | 36     | -       | 100-245                | 225/55, 225/60, 235/50, 235/55, 245/50         |   | Orig.-Verschr.  |
|             |                  | 38     | -       | 100-245                | 225/55, 225/60, 235/50, 235/55, 245/50, 255/50 |   | Orig.-Verschr.  |
|             | <b>RC34</b>      | 36     | ZP568F  | 100-245                | 225/55, 225/60, 235/50, 235/55, 245/50         |   |   |
|             |                  | 40     | ZP568F  | 100-245                | 225/55, 225/60, 235/50, 235/55, 245/50, 255/50 |   |   |
|             | <b>Oxigin 14</b> | 35     | ZP568   | 100-150                | 225/50   |   | nicht Bremse 356mm, bei 245/50 ✖                        |
|             |                  |        |         | 100-245                | 225/50, 225/55, 235/50, 235/55, 245/50         |   |   |
|             | <b>Oxigin 18</b> | 35+45  | ZP568F  | 100-150                | 225/55, 235/55, 245/50, 255/50                 |   |   |
|             |                  |        |         | 100-230                | 225/55, 235/55                                 |   | nur M+S   |
|             | <b>Oxigin 19</b> | 35     | ZP568F  | 100-245                | 225/50, 225/55, 235/50, 235/55, 245/50         |   | nur M+S   |
|             | <b>CA 14</b>     | 35     | ZP568F  | 100-150                | 225/50   |   | nur M+S   |
|             |                  |        |         | 100-245                | 225/50, 225/55, 235/50, 235/55, 245/50         |   | nur M+S   |
|             |                  |        |         | 100-150                | 225/50   |   | Orig.-Verschr., nur M+S, nicht Bremse 356mm             |
|             | <b>CA 16</b>     | 38     | -       | 100-245                | 225/50, 225/55, 235/50, 235/55, 245/50         |   | Orig.-Verschr., nur M+S, nicht Bremse 356mm             |
| 100-150     |                  |        |         | 225/50                 |  | Orig.-Verschr., nur M+S, Achtung Bremsenaufgaben! |   |
| <b>RC26</b> | 35+45            | ZP568F | 100-185 | 225/55, 235/55, 245/50 |  | incl. FL2014, nicht Bremse 356mm                  |   |
|             |                  |        | 100-245 | 225/55, 235/55         |  | nur M+S, inkl. FL2014, nicht Bremse 356mm         |   |
| <b>RC28</b> | 35+45            | ZP568F | 100-185 | 225/55, 235/55, 245/50 |  | incl. Facelift 2014, nicht Bremse 356mm           |   |
|             |                  |        | 100-245 | 225/55, 235/55         |  | incl. FL2014, nicht Bremse 356mm, nur M+S         |   |

|                  |                  |          |         |  |  |   |  |
|------------------|------------------|----------|---------|--|--|---|--|
|                  | <b>RC29</b>      | 35+45    | ZP568F  | 100-245  | 225/55, 235/55, 245/50                                   |   | nur Bremse 320 mm, ab 186 KW 225/55 und 235/55 nur M+S   |
|                  | <b>RC34</b>      | 29       | ZP568F  | 100-245  | 225/55, 235/50, 245/50                                   |   |  |
|                  |                  | 45       | ZP568F  | 100-245  | 225/55, 225/60, 235/50, 235/55, 245/50, 245/55, 255/50   |   | ET45 nicht 2-Kolben Faustsattel mit Bremse 356x34mm  |
|                  | <b>B34</b>       | 35+45    | ZP568F  | 100-185<br>100-245                             | 225/55, 235/55, 245/50, 255/50<br>225/55M+S, 235/55M+S   |   | incl. Facelift 2014, nur Bremse 320mm, ET45 nicht 255/50   |
|                  | <b>B35 / B36</b> | 35+45    | ZP568F  | 100-185  | 225/55, 235/55, 245/50, 255/50                           |   | incl. Facelift 2014, nur Bremse 320mm, ET45 nicht 255/50   |
|                  |                  |          |         | 100-245  | 225/55M+S, 235/55M+S                                     |   |  |
| <b>7,5 x 18</b>  | <b>RC26</b>      | 35       | ZP568F  | 100-245  | 225/50, 235/50, 245/45                                   |   | incl. FL2014, nicht Bremse 356mm   |
|                  |                  | 45       | ZP568F  | 100-200  | 225/50, 235/50, 245/45                                   |   | incl. FL2014, nicht Bremse 356mm   |
|                  | <b>RC30</b>      | 35       | ZP568F  | 100-245  | 225/50, 235/50, 245/45                                   |   | incl. FL2014, ab 185 KW nur M+S, ET45 nicht Bremse 356mm   |
|                  |                  | 45       |         |  |  |   |  |
|                  | <b>RC32</b>      | 39       | -       | 100-245  | 225/50, 235/45, 235/50, 245/45                           |   | Orig.-Verschr.   |
|                  | <b>B32</b>       | 35       | ZP568F  | 100-245  | 225/50, 235/50, 245/45                                   |   | ab 186 KW nur M+S  |
|                  |                  | 45       |         | 100-245  | 225/50, 235/50, 245/45                                   |   | incl. Facelift 2014, ab 186 KW nur M+S, <b>nicht</b> Bremse 356mm  |
|                  | <b>B39</b>       | 35+45    | ZP568F  | 100-245  | 225/50, 235/50, 245/45                                   |   | incl. Facelift 2014, ab 186 KW nur M+S, <b>ET45 nicht</b> Brembo-Bremse in Verb. mit 345mm u. nicht Bremse 356mm |
| <b>Oxigin 18</b> | 35               | ZP568F   | 100-230 | 225/50, 235/45, 235/50, 245/45                 |  | nur M+S, nicht Bremse 356 u. 380mm  |  |
| <b>8 x 18</b>    | <b>CA16</b>      | 39       | -       | 100-245  | 225/50, 235/45, 235/50, <b>245/45</b> , 255/45           |    | Orig.-Verschr., nicht Bremse 356 u. 380mm  |
|                  | <b>RC27</b>      | 39       | -       | 100-245  | <b>245/45</b>  |    | Orig.-Verschr.   |
|                  | <b>RC29</b>      | 39       | -       | 100-245  | 225/50, 235/50, <b>245/45</b> , 255/45                   |    | Orig.-Verschr., incl. FL2014, nicht Bremse 356mm   |
|                  | <b>RC32</b>      | 39       | -       | 100-245  | 225/50, 235/45, 235/50, <b>245/45</b> , 255/45           |    | Orig.-Verschr.   |
|                  | <b>CA 13</b>     | 35       | ZP568F  | 100-245  | 225/50, 235/50, 245/45, 255/45                           |   |  |
|                  | <b>CA16</b>      | 35       | ZP568F  | 100-150  | 235/45   |   | nicht Bremse 356mm   |
|                  |                  |          |         | 100-245  | 225/50, 235/45, 245/45                                   |   |  |
|                  | <b>CA 17</b>     | 35       | ZP568F  | 140-245  | 235/45, 235/50, 245/45, 255/45                           |   | nicht Bremse 356 u. 380mm  |
|                  | <b>RC25</b>      | 45       | ZP568F  | 100-245  | 225/50, 235/50, 245/45, 255/45                           |   | incl. FL2014   |
|                  | <b>RC27</b>      | 28+41    | -       | 100-245  | 235/50, 245/45, 255/45                                   |   | Orig.-Verschr.   |
|                  | <b>RC29</b>      | 35       | ZP568F  | 100-245  | 225/50, 235/50, 245/45, 255/45                           |   | incl. FL2014   |
|                  | <b>RC32</b>      | 31       | -       | 100-245  | 225/50, 235/45, 245/45                                   |   | Orig.-Verschr.   |
|                  |                  | 40       | -       | 100-245  | 225/50, 235/45, 235/50, 245/45, 255/45                   |   | Orig.-Verschr.   |
|                  | <b>RC34</b>      | 30       | ZP568F  | 100-245  | 225/50, 235/45, 245/45                                   |   |  |
|                  |                  | 40       | ZP568F  | 100-245  | 225/50, 235/45, 235/50, 245/45, 255/45                   |   |  |
|                  |                  | 43       | ZP568F  | 100-245  | 225/50, 235/45, 235/50, 245/45, 255/45                   |   | nicht 2-Kolben Faustsattel mit 356x34mm  |
|                  | <b>B24</b>       | 35       | ZP568F  | 100-245  | 225/50, 235/50, 245/45, 255/45                           |   | incl. FL2014   |
|                  | <b>B33</b>       | 35+45    | ZP568F  | 100-245  | 225/50, 235/50, 245/45, 255/45                           |   | incl. FL2014, nicht Bremse 356mm   |
|                  | <b>B34</b>       | 35       | ZP568F  | 100-245  | 225/50, 235/50, 245/45, 255/45                           |   | incl. FL2014, nicht Bremse 356mm   |
|                  |                  | 30       | ZP568F  | 100-180  | 225/50, 235/50, 245/45, 255/45                           |   | incl. FL2014, nicht Bremse Brembo m. 345 mm od. 356mm  |
|                  |                  | 45       |         | 100-245  |  |   |  |
|                  | <b>B35</b>       | 30+35+45 | ZP568F  | 100-245  | 225/50, 235/50, 245/45, 255/45                           |   | incl. Facelift 2014, nicht Bremse 356mm  |
|                  | <b>B36</b>       | 30       | ZP568F  | 100-245  | 225/50, 235/50, 245/45, 255/45                           |   |  |
|                  | <b>B36</b>       | 35+45    | ZP568F  | 100-245  | 225/50, 235/50, 245/45, 255/45                           |   | incl. FL2014, nicht Bremse 356 mm oder Keramik   |
|                  | <b>B37</b>       | 40       | -       | 100-245  | 225/50, 235/50, 245/45, 255/45                           |   | Orig.-Verschr., incl FL2014, nicht Bremse 390mm  |
|                  |                  | 35       | ZP568F  | 100-245  | 225/50, 235/50, 245/45, 255/45                           |   | incl. FL2014   |
|                  |                  | 45       | ZP568F  | 100-199  | 225/50, 235/50, 245/45, 255/45                           |   | incl. FL2014, nicht Bremse 356mm   |
|                  | <b>B38</b>       | 35+45    | ZP568F  | 100-245  | 225/50, 235/50, 245/45, 255/45                           |   | ET45 nicht Bremse 356mm  |
|                  | <b>AC-518</b>    | 40       | AV4     | 100-245  | 225/50, 235/50, 245/45, 255/45                           |   | incl. Facelift 2014, nicht Bremse 356mm  |
|                  | <b>AC-M07</b>    | 35+45    | AV1     | 100-245  | 225/50, 235/50, 245/45, 255/45                           |   | incl. Facelift 2014, ET45 nicht Bremse 356mm   |
|                  | <b>AF16</b>      | 35       | AV1     | 100-245  | 225/50, 235/50, 245/45, 255/45                           |   | incl. FL2014, nicht Bremse 356mm<br>incl. FL2014, nicht Bremse ab 345mm  |
|                  |                  |          |         |  |  |   |  |
| <b>AF18</b>      | 35+40            | -        | 100-245 | 225/50, 235/50, 245/45, 255/45                 |  | Orig.-Verschr., incl. Facelift 2014, ET40 nicht Bremse 356mm                          |  |
| <b>8,5 x 18</b>  | <b>B32</b>       | 30       | ZP568F  | 100-230  | 235/50, 245/45, 255/45                                   |   |  |
|                  | <b>B33</b>       | 45       | ZP568F  | 100-245  | 235/50, 245/45, 255/45                                   |   | incl. FL2014, nicht Bremse 345 u. 356mm  |
|                  | <b>Oxigin 14</b> | 35       | ZP568   | 100-245  | 225/50, 235/45, 235/50, 245/45, 255/45                   |   |  |
|                  | <b>Oxigin 18</b> | 35       | ZP568F  | 100-245  | 235/50, 245/45, 255/45                                   |   | nicht Bremse 356mm   |
|                  |                  | 40       | ZP568F  | 100-245  | 225/50, 235/45, 235/50, 245/45, 255/40, 255/45           |   |  |
|                  | <b>Oxigin 19</b> | 35       | ZP568F  | 100-150<br>100-245                             | 235/45<br>225/50, 235/45, 235/50, 245/45, 255/40, 255/45 |   | nicht Bremse 356 u. 380mm  |
| <b>Oxigin 20</b> | 35+40            | ZP568F   | 100-150 | 235/45   |  | nicht Bremse 356 u. 380mm   |  |
|                  |                  |          | 100-245 | 225/50, 235/45, 235/50, 245/45, 255/40, 255/45 |  |   |  |
| <b>7,5 x 19</b>  | <b>B32</b>       | 33       | -       | 100-245  | <b>235/45</b> , 245/40                                   |  | Orig.-Verschr., nur M+S, incl. FL2014  |
|                  |                  | 33       | ZP568F  | 100-245  | <b>235/45</b> , 245/40                                   |  | incl. Facelift 2014  |
|                  | <b>B39</b>       | 43       | ZP568F  | 100-245  | 235/45, 245/40   |   | incl. Facelift 2014, nicht Bremse 345, 356mm u. nicht Keramik  |
| <b>Oxigin 18</b> | 35               | ZP568F   | 100-331 | 235/45   |  | nur M+S, nicht Bremse 356, 380 u. 400mm   |  |
| <b>RC17</b>      | 30+45            | ZP568F   | 100-230 | 235/45, 245/40                                 |  |   |  |
| <b>RC29</b>      | 35               | ZP568F   | 100-245 | 235/45, 245/40                                 |  | incl. FL2014, nicht Keramikbremse   |  |
|                  | 45               | ZP568F   | 100-245 | 235/45, 245/40                                 |  | nicht Bremse 356mm od. Keramik; inkl. FL2014  |  |

|                    |                     |        |         |  |   |   |   |
|--------------------|---------------------|--------|---------|--|---|---|---|
| <b>8 x 19</b>      | <b>RC34</b>         | 38+43  | ZP568F  | 100-245                                | 225/40, 225/45, 235/40, 235/45, 245/40  |   | nicht 6-Kolben Festsattel mit 400x38mm  |
|                    | <b>B24</b>          | 45     | ZP568F  | 100-245                                | 235/45, 245/40  |   | nicht Bremse 356mm od. Keramik; inkl. FL2014  |
|                    | <b>B38</b>          | 35+45  | ZP568F  | 100-245                                | 235/45, 245/40  |   | ET45 nicht Bremse 356mm, inkl. FL2014   |
|                    | <b>B40</b>          | 38     | ZP568F  | 100-245                                | 235/45, 245/40  |   | nicht Bremse 356mm od. Keramik; inkl. FL2014  |
|                    |                     | 39     | -       | 100-245                                | 235/45, 245/40  |   | nicht Bremse 356mm od. Keramik; inkl. FL2014  |
|                    |                     | 43     | ZP568F  | 100-245                                | 235/45, 245/40  |   | nicht Bremse 356mm od. Keramik; inkl. FL2014  |
|                    | <b>AC-M07</b>       | 33+43  | AV1     | 100-245                                | 235/45, 245/40  |   | incl. Facelift 2014, ET33 nicht Keramikbremse u. ET43 nicht Bremse 356mm u. nicht Keramik   |
|                    | <b>AC-518</b>       | 38     | AV4     | 100-245                                | 235/45, 245/40  |   | incl. FL2014, nicht Bremse 356mm u. Keramik   |
| <b>FMI07 ATENA</b> | 39                  | F95    | 100-245 | 225/40, 225/45, 235/40, 235/45, 245/40 |   |   |   |
| <b>8,5 x 19</b>    | <b>FMI05 MAKHAI</b> | 45     | -       | 100-245                                | 225/40, 225/45, 235/40, 235/45, 245/40, <b>255/40</b>                                 |        | Orig.-Verschr., nicht Bremse 400mm VA u. 355mm HA u. nicht 356mm VA u. 330mm HA   |
|                    | <b>FMI07 ATENA</b>  | 45     | -       | 100-245                                | <b>255/40</b>   |        | Orig.-Verschr., nicht Bremse 400mm VA u. 355mm HA u. nicht 356mm VA u. 330mm HA   |
|                    | <b>B26</b>          | 42     | ZP568F  | 100-180                                | 235/45, 245/40, 255/40  |   |   |
|                    |                     | 45     | ZP568F  | 100-200                                | 235/45, 245/40, 255/40  |        | incl. FL2014, nicht Bremse 356mm u. Keramik   |
|                    | <b>B32</b>          | 34,5   | ZP568F  | 100-245                                | 235/45, 245/40, 255/40  |   | incl. FL2014, nicht Keramikbremse, bei 255/40 ✘   |
|                    |                     | 45     |         | 100-245                                | 235/45, 245/40, 255/40  |        | incl. FL2014, nicht Keramikbremse   |
|                    | <b>B34</b>          | 30     | ZP568F  | 100-245                                | 235/45, 245/40, 255/40  |   | incl. Facelift 2014, nicht Bremse 356mm u. Keramik, ab 245/40 ✘   |
|                    | <b>B36</b>          | 35+45  | ZP568F  | 100-245                                | 235/45, 245/40, 255/40  |        | incl. Facelift 2014, nicht Brembo-Bremssattel in Verb. mit Bremse 345mm, nicht Bremse 356mm oder Keramik, <b>ET45 original ET</b> |
|                    | <b>B37</b>          | 43+45  | ZP568F  | 100-245                                | 235/45, 245/40, 255/40  |        | incl. FL2014, nicht Keramik u. Bremse 356mm   |
|                    | <b>B41</b>          | 36     | ZP568F  | 100-245                                | 225/40, 225/45, 235/40, 245/40  |   | nicht 1-Kolben Faustsattel mit 320x30mm   |
|                    |                     | 39     | ZP568F  | 100-245                                | 225/40, 225/45, 235/40, 235/45, 245/40  |   | nicht 2-Kolben Faustsattel mit 356x34mm   |
|                    | <b>B42</b>          | 35     | ZP568F  | 100-245                                | 235/45, 245/40, 255/40  |   | incl. Facelift 2014, nicht Bremse 356mm u. Keramik  |
|                    |                     | 42     | ZP568F  | 100-245                                | 235/45, 245/40, 255/40  |   | incl. Facelift 2014, nicht Bremse 356mm u. Keramik u. nicht Brembo mit 345mm  |
|                    | <b>CA 13</b>        | 45     | ZP568F  | 100-331                                | 235/40, 235/45, 245/40, 255/35, 255/40  |        | Achtung Bremsen! siehe TÜV!   |
|                    | <b>Oxigin 14</b>    | 35     | ZP568   | 100-150                                | 245/40  |   |   |
|                    |                     |        |         | 100-245                                | 235/40, 235/45, 245/40  |   | nicht Bremse 356, 380 u. 400mm, bei 245/40 ✘  |
|                    |                     |        |         | 100-331                                | 235/40M+S, 235/45M+S  |   |   |
|                    | <b>Oxigin 18</b>    | 35     | ZP568F  | 100-245                                | 235/45, 245/40, 255/40  |   | incl. Facelift 2014, nicht Bremse 356 u. 380mm u. nicht Keramikbremse   |
|                    | <b>Oxigin 19</b>    | 35     | ZP568F  | 100-150                                | 245/40  |   |   |
|                    |                     |        |         | 100-245                                | 235/40, 235/45, 245/40, 255/35, 255/40  |   | nicht Bremse 356 u. 380mm, ab 245/40 ✘  |
|                    | <b>Oxigin 21</b>    | 35+45  | ZP568F  | 100-150                                | 245/40  |   |   |
|                    |                     |        |         | 100-245                                | 235/40, 235/45, 245/40, 255/35, 255/40  |      | <b>ET45 original ET</b> , ET35 nicht Bremse 356mm u. ET45 nur 320mm, ET35 ab 245/40 ✘   |
|                    | <b>Oxigin 23</b>    | 35     | ZP568F  | 100-150                                | 245/40  |   |   |
| 100-245            |                     |        |         | 235/40, 235/45, 245/40                 |   | nicht Bremse 356 u. 400mm, bei 245/40 ✘   |   |
| <b>Oxigin 25</b>   | 45                  | ZP568F | 100-150 | 245/40                                 |   |   |   |
|                    |                     |        | 100-245 | 235/40, 235/45, 245/40                 |  | Achtung Bremsen! siehe TÜV!   |   |
|                    |                     |        | 100-331 | 235/40, 235/45, 255/35, 255/40         |   |   |   |
| <b>AF16</b>        | 45                  | AV1    | 100-245 | 235/45, 245/40, 255/40                 |  | incl. Facelift 2014, nicht Brembo Bremse in Verb. mit 345mm, nicht 356mm u. nicht Keramik |   |
| <b>AF18</b>        | 40                  | -      | 100-245 | 235/45, 245/40, 255/40                 |   | Orig.-Verschr., incl. Facelift 2014, nicht Bremse 356mm u. nicht Keramik                  |   |
| <b>9 x 19</b>      | <b>FMI02 ALKE</b>   | 42     | F85     | 100-245                                | 245/40, 265/35  |   |   |
| <b>8 x 20</b>      | <b>B38</b>          | 35     | ZP568F  | 100-245                                | 245/35  |   | incl. FL2014  |
| <b>8,5 x 20</b>    | <b>RC29</b>         | 45     | ZP568F  | 100-245                                | <b>255/35</b>   |      | incl. FL2014  |
|                    | <b>RC34</b>         | 43     | ZP568F  | 100-245                                | 225/35, 235/35, 245/35, <b>255/35</b>   |      | <b>auch ET43 ist ECE</b>  |
|                    | <b>Oxigin 14</b>    | 35     | ZP568   | 100-245                                | 235/35, 245/35  |   |   |
|                    |                     |        |         | 100-331                                | 255/30, 255/35  |   | nicht Bremse 356mm, ab 245/35 ✘   |
|                    | <b>RC29</b>         | 40     | ZP568F  | 100-245                                | 245/35, 255/35  |   | incl. FL2014, nicht Bremse 356mm  |
|                    | <b>RC34</b>         | 33     | ZP568F  | 100-245                                | 225/35, 235/35  |   |   |
|                    |                     |        |         | 37                                     | ZP568F  | 100-245   | 225/35, 235/35, 245/35  |
|                    | <b>B32</b>          | 40     | ZP568F  | 100-245                                | 245/35, 255/35  |   | incl. FL2014  |
|                    |                     |        |         | 45                                     | ZP568F  | 100-200   | 245/35, 255/35  |
|                    | <b>B41</b>          | 35     | ZP568F  | 100-245                                | 225/35, 235/35  |   | nicht 1-Kolben Faustsattel mit 320x30mm   |
|                    |                     |        |         | 35+40                                  | ZP568F  | 100-245   | 245/35, 255/35  |
|                    | <b>B42</b>          | 45     | ZP568F  | 100-245                                |   |      | incl. FL2014, nicht Brembo-Bremse mit 345mm, nicht 356mm u. nicht Keramik   |
|                    |                     |        |         |  |   |   |   |
|                    | <b>AC-518</b>       | 45     | -       | 100-245                                | 245/35, 255/35  |      | incl. FL2014, nicht Bremse 356mm u. nicht Keramik   |
|                    | <b>AF18</b>         | 45     | -       | 100-245                                | 245/35, 255/35  |      | incl. Facelift 2014, nicht Bremse 356mm, nicht Brembo in Verb. mit 345mm u. nicht Keramik   |
|                    | <b>CA 17</b>        | 40     | ZP568F  | 100-331                                | 245/35, 255/30, 255/35  |   | Achtung Bremsen! siehe TÜV!   |
|                    | <b>FMI02 ALKE</b>   | 35     | F85     | 100-245                                | 225/35, 235/35  |   | nicht Bremse 356mm VA u. 330mm HA   |
| <b>FMI04 AIDON</b> | 40                  | F94    | 100-245 | 225/35, 235/35, 245/35                 |   |   |   |
| <b>B41</b>         | 35+38               | ZP568F | 100-245 | 225/35, 235/35, 265/30                 |   |   |   |
|                    |                     |        |         |  |   |   |   |
| <b>AF16</b>        | 40                  | -      | 100-245 | 245/35, 255/35                         |   | Orig.-Verschr., incl. Facelift 2014, nicht Bremse 356mm od. Keramik                       |   |



|                 |                     |    |        |         |  |  |  |
|-----------------|---------------------|----|--------|---------|--|--|--|
| <b>9 x 20</b>   |                     | 45 | AV1    | 100-245 | 245/35, 255/35                         |  | inkl. FL2014, nicht Bremse 356mm od. Keramik                                       |
|                 | <b>AF18</b>         | 40 | -      | 100-245 | 245/35, 255/35                         |  | Orig.-Verschr., incl. Facelift 2014, nicht Bremse 356mm                            |
|                 | <b>FMI05 MAKHAI</b> | 40 | -      | 100-245 | 225/35, 235/35, 245/35, 265/30, 275/30 |  |  |
| <b>9,5 x 20</b> | <b>B37C</b>         | 38 | ZP568F | 100-245 | 245/35                                 |  | inkl. FL2014, nicht Bremse 356mm od. Keramik                                       |
|                 | <b>B42</b>          | 42 | ZP568F | 100-245 | 245/35, 255/35                         |  | nicht Bremse 356mm u. nicht Keramik  |
| <b>8,5 x 21</b> | <b>B41</b>          | 40 | ZP568F | 100-245 | 245/30                                 |  | nicht 1-Kolben Faustsattel mit 320x30mm u. nicht 2-Kolben Faustsattel mit 356x34mm |
|                 |                     | 43 | ZP568F | 100-245 | 245/30                                 |  | siehe Bremsenhinweise TÜV - Auflage EB2 u. EB3                                     |
| <b>9 x 21</b>   | <b>B32</b>          | 40 | ZP568F | 100-185 | 255/30                                 |  | inkl. FL2014, nicht Bremse 356mm   |
|                 |                     |    |        | 100-245 | 255/30, 265/30                         |  | incl FL2014, nicht Bremse 356mm, ab 265/30 ✖                                       |

**Audi A6** Limousine Hybrid (siehe Konfigurator) ab 01.2012 4G2 5/112 66,6 e13\*2007/46\*1175\*..

**Audi S6** (siehe Konfigurator) ab 2012 4G 5/112 66,6 e1\*2007/46\*0436\*... e13\*2007/46\*1147\*...

**Audi A6** Modell 2018 F2 5/112 66,6 e1\*2007/46\*1801\*...

**Sensor - teilweise indirekt od. HUF RDE047 - Artikelnummer 82705**

| Dimension          | Design        | ET          | KIT     | KW   | Reifendimension  | Info                                      |
|--------------------|---------------|-------------|---------|--|--|---|
| <b>7,5 x 17</b>    | <b>RC27</b>   | 36          | -       | 120-210  | <b>205/65, 225/60</b>  | Orig.-Verschr., <b>Ausführung "D7"</b>    |
|                    | <b>RC32</b>   | 36          | -       | 100-210  | <b>205/65, 215/60, 215/65, 225/60, 235/55, 235/60</b>                  | Orig.-Verschr.                            |
|                    | <b>RC34</b>   | 36          | ZP568F  | 100-210  | <b>205/65, 215/60, 215/65, 225/60, 235/55, 235/60</b>                  |   |
|                    | <b>RC24</b>   | 37+45       | -       | 120-210  | 205/65, 215/60, 215/65, 225/60, 235/55, 235/60                         | Orig.-Verschr.                            |
|                    |               | 42          | ZP568F  | 120-210  | 205/65, 215/60, 215/65, 225/60, 235/55, 235/60                         |   |
|                    | <b>RC27</b>   | 38          | -       | 100-210  | 205/65, 215/60, 215/65, 225/60, 235/55, 235/60                         | Orig.-Verschr., nicht Bremse 374mm        |
|                    |               | 45          | -       | 100-210  | 205/65, 215/60, 215/65, 225/60, 235/55, 235/60, 245/55                 | Orig.-Verschr., nicht Bremse 350mm        |
|                    | <b>RC28</b>   | 35          | ZP568F  | 150-210  | 205/65, 215/60, 215/65, 225/60, 235/55, 235/60                         |   |
|                    | <b>RC29</b>   | 35          | ZP568F  | 120-210  | 205/65, 215/60, 215/65, 225/60, 235/55, 235/60                         |   |
|                    |               | 45          | ZP568F  | 120-210  | 205/65, 215/60, 215/65, 225/60, 235/55, 235/60                         | nicht Bremse 338 u. 350mm                 |
|                    | <b>RC32</b>   | 38          | -       | 120-180  | 205/65, 215/60, 215/65, 225/60, 235/55, 235/60                         | Orig.-Verschr.                            |
|                    | <b>RC34</b>   | 40          | ZP568F  | 100-210  | 205/65, 215/60, 215/65, 225/60, 235/55, 235/60, 245/55                 |   |
|                    |               | 45          | ZP568F  | 100-210  | 205/65, 215/60, 215/65, 225/60, 235/55, 235/60, 245/55, 255/50, 255/55 |   |
|                    | <b>B24</b>    | 35          | ZP568F  | 150-210  | 205/65, 215/60, 215/65, 225/60, 235/55, 235/60                         |   |
| <b>B34 / B35</b>   | 35            | ZP568F      | 120-210 | 205/65, 215/60, 215/65, 225/60, 235/55, 235/60 | nicht Bremse 350mm   |   |
| <b>B36</b>         | 45            | ZP568F      | 120-210 | 205/65, 215/60, 215/65, 225/60, 235/55, 235/60 | nicht Bremse 338 u. 350mm  |   |
| <b>AF16</b>        | 38            | AV1         | 150-210 | 205/65, 215/60, 215/65, 225/60, 235/55, 235/60 |  |   |
| <b>7,5 x 18</b>    | <b>RC26</b>   | 35          | ZP568F  | 150-210  | 215/55, 225/55, 235/50, 235/55   |   |
|                    | <b>RC30</b>   | 35          | ZP568F  | 100-210  | 215/55, 225/55, 235/50, 235/55   |   |
|                    |               | 45          | ZP568F  | 100-210  | 215/55, 225/55, 235/50, 235/55, 245/50                                 | ET45 nicht Bremse 350mm                   |
|                    | <b>RC32</b>   | 39          | -       | 100-210  | 215/55, 215/60, 225/55, 235/50, 235/55, 245/50                         | Orig.-Verschr.                            |
|                    | <b>B32</b>    | 29          | -       | 120-210  | 215/55, 225/55   | Orig.-Verschr.                            |
|                    |               | 35          | ZP568F  | 120-210  | 215/55, 225/55, 235/50, 235/55   | ET35 nicht Bremse 375mm                   |
|                    |               | 45          | ZP568F  | 120-210  | 215/55, 225/55, 235/50, 235/55, 245/50                                 | ET45 nicht Bremse 350mm                   |
|                    | <b>B39</b>    | 35          | ZP568F  | 100-210  | 215/55, 225/55, 235/50, 235/55   |   |
|                    |               | 45          | ZP568F  | 100-210  | 215/55, 225/55, 235/50, 235/55, 245/50                                 | nicht Bremse 318, 350 u. 375mm            |
|                    | <b>8 x 18</b> | <b>RC27</b> | 39      | -  | 100-250  | <b>225/55, 235/50, 235/55, 255/45</b>     |
| <b>RC29</b>        |               | 39          | -       | 100-210  | <b>225/55, 235/50, 235/55, 255/45</b>                                  | Orig.-Verschr., nicht Bremse 375mm        |
| <b>RC32</b>        |               | 39          | -       | 100-250  | 215/55, <b>225/55, 235/50, 235/55, 255/45</b>                          | Orig.-Verschr., nicht Allradlenkung       |
| <b>CA16</b>        |               | 39          | -       | 120-250  | <b>225/55, 235/50, 235/55, 255/45</b>                                  | Orig.-Verschr., nicht Bremse 350x34mm     |
| <b>FMI07 ATENA</b> |               | 39          | -       | 100-250  | <b>225/55</b>  | Orig.-Verschr.                            |
| <b>RC25</b>        |               | 45          | ZP568F  | 120-250  | 225/55, 235/50, 235/55, 245/50, 255/45                                 |   |
| <b>RC27</b>        |               | 41          | -       | 150-250  | 225/55, 235/50, 235/55, 245/50, 255/45                                 | Orig.-Verschr.                            |
| <b>RC29</b>        |               | 45          | ZP568F  | 100-210  | 225/55, 235/50, 235/55, 245/50, 255/45                                 | nicht Bremse 350 u. 375mm                 |
| <b>RC32</b>        |               | 31          | -       | 100-250  | 215/55   | Orig.-Verschr.                            |
|                    |               | 40          | -       | 100-250  | 215/55, 225/55, 235/50, 235/55, 245/50, 255/45                         | Orig.-Verschr.                            |
| <b>RC34</b>        |               | 40+43       | ZP568F  | 100-250  | 215/55, 225/55, 235/50, 235/55, 245/50, 255/45                         | ET43 auch 255/50                          |
| <b>B34</b>         |               | 35          | ZP568F  | 150-210  | 225/55   |   |
| <b>B35</b>         |               | 45          | ZP568F  | 120-250  | 225/55, 235/50, 235/55, 245/50, 255/45                                 | nicht Bremse 318, 350 u. 375mm            |
| <b>B36</b>         |               | 45          | ZP568F  | 100-250  | 225/55, 235/50, 235/55, 245/50, 255/45                                 | nicht Bremse 318 u. 350mm                 |
| <b>B37</b>         |               | 40          | -       | 100-250  | 225/55, 235/50, 235/55, 245/50, 255/45                                 | Orig.-Verschr., nicht Bremse 350 u. 375mm |
|                    |               | 45          | ZP568F  | 100-250  | 225/55, 235/50, 235/55, 245/50, 255/45                                 | nicht Bremse 350mm                        |
| <b>B38</b>         |               | 45          | ZP568F  | 120-250  | 225/55, 235/50, 235/55, 245/50, 255/45                                 | nicht Bremse 350mm                        |
| <b>CA 13</b>       |               | 47          | ZP568F  | 150-250  | 245/50   | nicht Bremse 349 u. 350x34mm              |
| <b>AC-518</b>      |               | 40          | AV4     | 120-250  | 225/55, 235/50, 235/55, 245/50, 255/45                                 |   |
| <b>AC-M07</b>      |               | 45          | AV1     | 150-210  | 225/55, 235/50, 235/55, 245/50, 255/45                                 |   |
| <b>AC-MB5</b>      | 42            | AV1         | 150-210 | 225/55, 235/50, 235/55, 245/50, 255/45         |  |   |
| <b>AF16</b>        | 45            | -           | 120-250 | 225/55, 235/50, 235/55, 245/50, 255/45         | nicht Bremse 318, 338, 350 u. 375mm                                    |   |
| <b>AF18</b>        | 40            | -           | 120-250 | 225/55, 235/50, 235/55, 245/50, 255/45         | Orig.-Verschr.   |   |

|                    |                    |        |         |  |  |                                     |   |
|--------------------|--------------------|--------|---------|--|--|-------------------------------------|---|
|                    | <b>FMI01 HEXIS</b> | 40     | -       | 100-250  | 215/55, 225/55, 235/50, 235/55, 245/50, 255/45         |                                     | Orig.-Verschr.  |
| <b>8 x 19</b>      | <b>RC32</b>        | 39     | -       | 100-250  | 225/45, 235/45, 235/50, <b>245/45</b> , 255/45         |                                     | Orig.-Verschr., bei Allrad auch für Hybrid Fahrzeuge        |
|                    | <b>B40</b>         | 39     | -       | 120-250  | 225/45, 235/45, 235/50, <b>245/45</b> , 255/45         |                                     | Orig.-Verschr.  |
|                    | <b>FMI07 ATENA</b> | 39     | F95     | 100-250  | 225/45, 235/45, 235/50, <b>245/45</b> , 255/45         |                                     |   |
|                    | <b>RC27</b>        | 26     | -       | 170-250  | 225/45   |                                     | Orig.-Verschr.  |
|                    | <b>RC29</b>        | 35     | ZP568F  | 100-210  | 225/45, 235/45, 245/45                                 |                                     |   |
|                    |                    | 45     | ZP568F  | 120-210  | 225/45, 235/45, 235/50, 245/45, 255/45                 |                                     | ET45 nicht Bremse 350mm                                     |
|                    | <b>RC34</b>        | 38+43  | ZP568F  | 100-250  | 225/45, 235/45, 235/50, 245/45, 255/45                 |                                     |   |
|                    | <b>B24</b>         | 35     | ZP568F  | 120-250  | 225/45, 235/45, 245/45                                 |                                     |   |
|                    |                    | 45     | ZP568F  | 120-250  | 225/45, 235/45, 235/50, 245/45, 255/45                 |                                     | ET45 nicht Bremse 350 u. 375mm                              |
|                    | <b>B38</b>         | 35+45  | ZP568F  | 150-210  | 225/45, 235/45, 235/50                                 |                                     | ET35 bei 235/50 u. 255/45 ✖, ET45 nicht Bremse 350 u. 375mm |
|                    |                    |        |         | 150-250  | 245/45, 255/45   |                                     |   |
|                    | <b>B40</b>         | 31     | ZP568F  | 120-250  | 225/45, 235/45   |                                     |   |
|                    |                    | 38+43  | ZP568F  | 120-250  | 225/45, 235/45, 235/50, 245/45, 255/45                 |                                     |   |
|                    | <b>CA 17</b>       | 45     | ZP568F  | 100-250  | 235/50, 245/45, 255/45                                 |                                     | Achtung Bremsen! siehe TÜV!                                 |
|                    | <b>FMI01 HEXIS</b> | 39     | -       | 100-180  | 225/45, 235/45, 235/50, 245/45, 255/45                 |                                     | Orig.-Verschr., Frontantrieb                                |
|                    |                    |        |         | 150-250  | 225/45, 235/45, 235/50, 245/45, 255/45                 |                                     | Orig.-Verschr., Allradantrieb                               |
| <b>FMI02 ALKE</b>  | 30                 | F31    | 100-250 | 225/45, 235/45                                 |  |                                     |   |
| <b>FMI04 AIDON</b> | 38                 | F94    | 100-250 | 225/45, 235/45, 235/50, 245/45, 255/45         |  |                                     |   |
| <b>AC-M07</b>      | 43                 | AV1    | 150-210 | 225/45, 235/45, 235/50                         |  |                                     |   |
|                    |                    |        | 150-250 | 245/45, 255/45                                 |  |                                     |   |
| <b>AC-518</b>      | 38                 | AV4    | 120-250 | 225/45, 235/45, 235/50, 245/45, 255/45         |  |                                     |   |
| <b>8,5 x 19</b>    | <b>RC32</b>        | 40     | -       | 100-250  | <b>245/45</b>  |                                     | Orig.-Verschr.  |
|                    | <b>B37</b>         | 40     | -       | 150-250  | <b>245/45</b>  |                                     |   |
|                    |                    |        |         | 100-250  | 225/45, 235/45, 235/50, 245/45, 255/40, 255/45         |                                     | Orig.-Verschr.  |
|                    | <b>FMI07 ATENA</b> | 40     | -       | 100-250  | 225/45, 235/45, 235/50, <b>245/45</b> , 255/40, 255/45 |                                     | Orig.-Verschr.  |
|                    | <b>B32</b>         | 45     | ZP568F  | 100-210  | 225/45, 235/45, 235/50, 245/45, 255/40, 255/45         |                                     |   |
|                    | <b>B35</b>         | 43     | -       | 120-250  | 225/45, 235/45, 235/50, 245/45, 255/40, 255/45         |                                     | Orig.-Verschr., nicht Bremse 318, 350 u. 375mm              |
|                    | <b>B36</b>         | 35     | ZP568F  | 100-250  | 225/45, 235/45, 245/45                                 |                                     | nicht Bremse 318 u. 350mm                                   |
|                    | <b>B37</b>         | 43     | ZP568F  | 100-250  | 225/45, 235/45, 235/50, 245/45, 255/40, 255/45         |                                     | nicht Bremse 350  |
|                    |                    | 45     | ZP568F  | 100-250  | 225/45, 235/45, 235/50, 245/45, 255/40, 255/45         |                                     | nicht Bremse 350 u. 375mm                                   |
|                    | <b>B41</b>         | 36     | ZP568F  | 100-250  | 225/45, 235/45, 245/45                                 |                                     |   |
|                    |                    | 39     | ZP568F  | 100-250  | 225/45, 235/45, 235/50, 245/45, 255/40, 255/45         |                                     |   |
|                    | <b>B42</b>         | 35     | ZP568F  | 100-210  | 225/45, 235/45, 245/45                                 |                                     |   |
|                    |                    | 42     | ZP568F  | 100-210  | 225/45, 235/45, 235/50, 245/45, 255/40, 255/45         |                                     | nicht Bremse 318, 350 u. 375mm                              |
|                    | <b>CA 13</b>       | 35     | ZP568F  | 120-257  | 225/45, 235/45, 245/45                                 |                                     |   |
|                    | <b>CA 15</b>       | 43     | ZP568F  | 100-250  | 235/45, 235/50, 245/45, 255/40, 255/45, 265/45         |                                     | zulässig für Bremse bis 350mm                               |
|                    | <b>Oxigin 14</b>   | 35     | ZP568   | 150-250  | 225/45, 235/45, 245/45                                 |                                     |   |
| <b>Oxigin 18</b>   | 35                 | ZP568F | 120-250 | 225/45, 235/45, 245/45                         |  | nicht Bremse 318, 350 u. 375mm      |   |
| <b>Oxigin 19</b>   | 35                 | ZP568F | 150-250 | 225/45, 235/45, 245/45                         |  | nicht Bremse 349 u. 350x34mm        |   |
|                    | 40                 | ZP568F | 150-250 | 225/45, 235/45, 235/50, 245/45, 255/40, 255/45 |  |                                     |   |
| <b>AC-M07</b>      | 45                 | AV1    | 150-210 | 225/45, 235/45, 235/50                         |  |                                     |   |
|                    |                    |        | 150-250 | 245/45, 255/40, 255/45                         |  |                                     |   |
| <b>AC-MB5</b>      | 43                 | AV1    | 150-210 | 225/45, 235/45, 235/50                         |  |                                     |   |
|                    |                    |        | 150-250 | 245/45, 255/40, 255/45                         |  |                                     |   |
| <b>AF16</b>        | 40                 | -      | 150-210 | 225/45, 235/45, 235/50                         |  | Orig.-Verschr., nicht Bremse 350mm  |   |
|                    |                    |        | 150-250 | 245/45, 255/40, 255/45                         |  |                                     |   |
| <b>AF18</b>        | 40                 | -      | 150-210 | 225/45, 235/45, 235/50                         |  | Orig.-Verschr.                      |   |
|                    |                    |        | 150-250 | 245/45, 255/40, 255/45                         |  |                                     |   |
| <b>FMI07 ATENA</b> | 45                 | -      | 100-250 | 225/45, 235/45, 235/50, 245/45, 255/40, 255/45 |  | Orig.-Verschr.                      |   |
| <b>9 x 19</b>      | <b>CA 17</b>       | 45     | ZP568F  | 150-250  | 235/45, 245/45, 255/40, 255/45                         |                                     | nicht Bremse 349 u. 350x34mm                                |
|                    |                    | 49     | ZP568F  | 150-250  | 235/45   |                                     | nicht Bremse 349 u. 350x34mm                                |
|                    | <b>CA 18</b>       | 45     | ZP568F  | 100-250  | 235/45, 245/45, 255/40, 255/45                         |                                     | nicht Bremse 349, 350x34 u. 374mm                           |
|                    | <b>FMI02 ALKE</b>  | 42     | F31     | 100-250  | 245/45, 255/40, 255/45                                 |                                     |   |
| <b>FMI04 AIDON</b> | 44                 | F94    | 100-250 | 235/45, 245/45, 255/40, 255/45, 265/40         |  |                                     |   |
| <b>8 x 20</b>      | <b>B38</b>         | 35     | ZP568F  | 100-210  | 225/40, 235/40, 245/40                                 |                                     |   |
|                    | <b>B40</b>         | 43     | ZP568F  | 120-250  | 225/40, 235/40, 245/40                                 |                                     |   |
| <b>8,5 x 20</b>    | <b>RC34</b>        | 43     | ZP568F  | 100-250  | 225/40, 235/40, 245/40, 255/35, <b>255/40</b>          |                                     |   |
|                    | <b>RC29</b>        | 40     | ZP568F  | 100-250  | 225/40, 235/40, 245/40, 255/35, 255/40                 |                                     |   |
|                    |                    | 45     | ZP568F  | 100-250  | 225/40, 235/40, 245/40, 255/35, 255/40                 |                                     |   |
|                    | <b>RC34</b>        | 37     | ZP568F  | 100-250  | 225/40, 235/40, 245/40                                 |                                     |   |
|                    | <b>B32</b>         | 40     | ZP568F  | 120-250  | 235/40, 245/40, 255/35, 255/40                         |                                     |   |
|                    |                    | 35     | ZP568F  | 100-195  | 225/40, 235/40, 245/40                                 |                                     | Frontantrieb  |
|                    | 150-250            |        |         | 235/40, 245/40                                 |  | Allrad                              |   |
|                    | <b>B42</b>         | 40     | ZP568F  | 100-210  | 225/40, 235/40, 245/40, 255/35, 255/40                 |                                     | ET40 nicht Bremse 350 u. 375mm                              |
|                    |                    | 45     | ZP568F  | 100-210  | 225/40, 235/40, 245/40, 255/35, 255/40                 |                                     | Achtung Bremsen! siehe TÜV!                                 |
|                    | <b>AF16</b>        | 32     | -       | 120-250  | 225/40, 235/40   |                                     | Orig.-Verschr.  |
|                    | <b>AF18</b>        | 32     | -       | 150-210  | 225/40, 235/40   |                                     | Orig.-Verschr.  |
| <b>CA 17</b>       | 35                 | ZP568F | 100-250 | 235/45, 245/40                                 |  | Bremse bis 350mm zulässig!          |   |
|                    | 40                 | ZP568F | 100-250 | 235/45, 245/40, 255/35, 255/40                 |  | Achtung Bremsen! siehe TÜV!         |   |
| <b>FMI01 HEXIS</b> | 39                 | -      | 100-250 | 225/40, 235/40, 245/40, 255/35, 255/40         |  | Orig.-Verschr., Allrad nicht 225/40 |   |

|                 |                     |    |         |         |  |  |                                    |
|-----------------|---------------------|----|---------|---------|--|--|------------------------------------|
|                 | <b>FMI02 ALKE</b>   | 35 | F85     | 150-180 | 225/40, 235/40, 245/40                 |  |                                    |
|                 | <b>FMI04 AIDON</b>  | 40 | F94     | 100-250 | 225/40, 235/40, 245/40, 255/35, 255/40 |  | Allrad nicht 225/40                |
|                 | <b>FMI07 ATENA</b>  | 39 | -       | 100-250 | 225/40, 235/40, 245/40, 255/35, 255/40 |  | Orig.-Verschr.                     |
| <b>9 x 20</b>   | <b>B35</b>          | 40 | ZP568F  | 150-210 | 225/40, 235/40                         |  |                                    |
|                 |                     |    |         | 150-250 | 245/40                                 |  |                                    |
|                 | <b>B37</b>          | 37 | ZP568F  | 100-250 | 225/40, 235/40, 245/40                 |  |                                    |
|                 | <b>B40</b>          | 34 | ZP568F  | 150-250 | 235/45                                 |  |                                    |
|                 | <b>B41</b>          | 35 | ZP568F  | 100-195 | 225/40, 235/40                         |  | Frontantrieb                       |
|                 |                     |    |         | 150-250 | 235/40                                 |  | Allrad                             |
|                 |                     |    |         | 100-195 | 225/40, 235/40, 245/40                 |  | Frontantrieb                       |
|                 | <b>AF16</b>         | 40 | -       | 150-210 | 225/40, 235/40                         |  | Orig.-Verschr.                     |
|                 |                     |    |         | 150-250 | 245/40                                 |  |                                    |
|                 | <b>AF18</b>         | 40 | -       | 150-210 | 225/40, 235/40                         |  | Orig.-Verschr.                     |
|                 |                     |    | 150-250 | 245/40  |  |  |                                    |
|                 | <b>FMI05 MAKHAI</b> | 40 | -       | 100-250 | 225/40, 235/40, 245/40                 |  | Orig.-Verschr.                     |
|                 | <b>Oxigin 25</b>    | 35 | ZP568F  | 100-250 | 235/45                                 |  |                                    |
| <b>9,5 x 20</b> | <b>B42</b>          | 42 | ZP568F  | 100-210 | 235/40, 245/40                         |  |                                    |
| <b>8,5 x 21</b> | <b>B41</b>          | 43 | ZP568F  | 100-250 | 245/35, 255/30, <b>255/35</b>          |  |                                    |
|                 |                     |    |         | 100-250 | 245/35                                 |  |                                    |
|                 |                     |    |         | 100-250 | 245/35, 255/30, 255/35                 |  |                                    |
|                 | <b>AF16</b>         | 38 | -       | 120-250 | 245/35                                 |  | Orig.-Verschr., nicht Bremse 350mm |
| <b>9 x 21</b>   | <b>B32</b>          | 40 | ZP568F  | 120-250 | 245/35                                 |  |                                    |
|                 | <b>AF18</b>         | 37 | -       | 120-250 | 245/35                                 |  | Orig.-Verschr.                     |
|                 | <b>FMI05 MAKHAI</b> | 40 | -       | 120-250 | 245/35                                 |  |                                    |
| <b>9,5 x 21</b> | <b>B41</b>          | 43 | ZP568F  | 100-250 | 245/35, 255/30                         |  |                                    |

**Audi A6 Avant TFSle NEU** F2 5/112 66,6 e1\*2007/46\*1801\*..


**Sensor - teilweise indirekt od. HUF RDE047 - Artikelnummer 82705**

| Dimension       | Design        | ET    | KIT    | KW       | Reifendimension                        | Info                           |
|-----------------|---------------|-------|--------|----------|--|--------------------------------|
| <b>8 x 18</b>   | <b>RC27</b>   | 39    | -      | 185, 195 | <b>225/55</b> , 235/50, 235/55, 255/45 | Orig.-Verschr., Plug-in-Hybrid |
|                 |               | 41    | -      | 185      | 225/55, 235/50, 235/55, 245/50, 255/45 | Orig.-Verschr., Plug-in-Hybrid |
|                 | <b>AC-518</b> | 35    | AV1    | 185      | 225/55                                 | Plug-in-Hybrid                 |
| <b>8 x 19</b>   | <b>AF20</b>   | 35    | -      | 185      | 225/55                                 | Orig.-Verschr., Plug-in-Hybrid |
|                 | <b>RC29</b>   | 35    | ZP568F | 185      | 235/45, 245/45                         | Plug-in-Hybrid                 |
|                 | <b>B40</b>    | 43    | ZP568F | 185, 195 | 235/45, 235/50, 245/45, 255/45         | Plug-in-Hybrid                 |
| <b>8,5 x 19</b> | <b>B32</b>    | 45    | ZP568F | 185      | 235/45, 235/50, 245/45, 255/40, 255/45 | Plug-in-Hybrid                 |
|                 | <b>B36</b>    | 35    | ZP568F | 185, 195 | 235/45, 245/45                         | Plug-in-Hybrid                 |
|                 | <b>B37</b>    | 40+43 | ZP568F | 185, 195 | 235/45, 235/50, 245/45, 255/40, 255/45 | Plug-in-Hybrid                 |
|                 | <b>AF20</b>   | 40    | -      | 185      | 235/45, 235/50, 245/45, 255/40, 255/45 | Orig.-Verschr., Plug-in-Hybrid |
| <b>8,5 x 20</b> | <b>RC29</b>   | 40+45 | ZP568F | 185, 195 | 245/40, 255/35, 255/40                 | Plug-in-Hybrid                 |
|                 | <b>B32</b>    | 40    | ZP568F | 185      | 245/40, 255/35, 255/40                 | Plug-in-Hybrid                 |
|                 | <b>B42</b>    | 35    | ZP568F | 185      | 245/40                                 | Plug-in-Hybrid                 |
|                 | <b>AC-518</b> | 45    | -      | 185      | 245/40, 255/35, 255/40                 | Orig.-Verschr., Plug-in-Hybrid |
| <b>9,5 x 20</b> | <b>B42</b>    | 42    | ZP568F | 185      | 245/40                                 | Plug-in-Hybrid                 |

**Audi S6** ab 06.2019 F2 5/112 66,6 e1\*2007/46\*1801\*..

**Sensor - teilweise indirekt od. HUF RDE047 - Artikelnummer 82705**





| Dimension       | Design             | ET     | KIT      | KW        | Reifendimension           | Info   |
|-----------------|--------------------|--------|----------|-----------|---------------------------|--|
| <b>8 x 18</b>   | <b>RC27</b>        | 39     | -        | 257       | 235/55                    | Orig.-Verschr.                               |
| <b>8 x 19</b>   | <b>RC32</b>        | 39     | -        | 257       | <b>245/45</b>             | Orig.-Verschr., nicht Keramikbremse          |
|                 | <b>B40</b>         | 39     | -        | 257       | <b>245/45</b> , 255/45    | Orig.-Verschr., nur M+S, nicht Keramikbremse |
|                 | <b>FMI07 ATENA</b> | 39     | F95      | 257       | <b>245/45</b>             | nicht Keramikbremse                          |
|                 | <b>B24</b>         | 35     | ZP568F   | 257       | 245/45                    | nur M+S, nicht Keramikbremse                 |
|                 | <b>B40</b>         | 38     | ZP568F   | 257       | 245/45, 255/45            | nur M+S, nicht Keramikbremse                 |
|                 | <b>FMI01 HEXIS</b> | 39     | -        | 253-257   | 245/45                    | nur M+S, nicht Keramikbremse                 |
|                 | <b>FMI02 ALKE</b>  | 30     | F31      | 253-257   | 245/45                    | nur M+S, nicht Keramikbremse                 |
| <b>8,5 x 19</b> | <b>FMI07 ATENA</b> | 40     | -        | 257       | <b>245/45</b>             | Orig.-Verschr.                               |
|                 | <b>B36</b>         | 35     | ZP568F   | 253, 257  | 245/45                    | nur M+S, nicht Keramikbremse                 |
|                 | <b>B37</b>         | 35     | ZP568F   | 253, 257  | 245/45                    | nicht Keramikbremse                          |
|                 | <b>B41</b>         | 36+39  | ZP568F   | 257       | 245/45                    | nur M+S, nicht Keramikbremse                 |
|                 | <b>B42</b>         | 35     | ZP568F   | 253, 257  | 245/45                    | nur M+S, nicht Keramikbremse                 |
| <b>9 x 19</b>   | <b>FMI02 ALKE</b>  | 42     | F31      | 253-257   | 245/45                    | nur M+S, nicht Keramikbremse                 |
| <b>8 x 20</b>   | <b>B38</b>         | 35     | ZP568F   | 253, 257  | 245/40                    | nur M+S                                      |
| <b>8,5 x 20</b> | <b>RC34</b>        | 43     | ZP568F   | 253-257   | 255/35, <b>255/40</b>     | nicht Keramikbremse                          |
|                 | <b>RC29</b>        | 40     | ZP568F   | 253, 257  | 245/40M+S, 255/35, 255/40 | nicht Keramikbremse                          |
|                 |                    | 45     | ZP568F   | 253, 257  | 245/40M+S, 255/35, 255/40 | nicht Keramikbremse                          |
|                 | <b>RC34</b>        | 37     | ZP568F   | 253-257   | 255/35, 255/40            | nicht Keramikbremse                          |
|                 | <b>B24</b>         | 42     | ZP568F   | 257       | 245/40M+S, 255/35, 255/40 | nicht Keramikbremse                          |
|                 | <b>B32</b>         | 40     | ZP568F   | 253, 257  | 245/40M+S, 255/35, 255/40 | nicht Keramikbremse                          |
|                 | <b>B41</b>         | 35     | ZP568F   | 253-257   | 255/35, 255/40            | nicht Keramikbremse                          |
| <b>B42</b>      | 35                 | ZP568F | 253, 257 | 245/40M+S | nicht Keramikbremse       |  |

|                 |                     |          |        |          |                           |   |
|-----------------|---------------------|----------|--------|----------|---------------------------|---|
|                 | <b>AC-518</b>       | 45       | -      | 253, 257 | 245/40M+S, 255/35, 255/40 | Orig.-Verschr., nicht Keramikbremse   |
|                 | <b>FMI01 HEXIS</b>  | 39       | -      | 253-257  | 255/35, 255/40            | Orig.-Verschr., nicht Keramikbremse   |
|                 | <b>FMI04 AIDON</b>  | 40       | F94    | 257      | 255/35, 255/40            | nicht Keramikbremse   |
|                 | <b>FMI07 ATENA</b>  | 39       | -      | 257      | 255/35, 255/40            | Orig.-Verschr., nicht Keramikbremse   |
| <b>9 x 20</b>   | <b>B41</b>          | 38       | ZP568F | 257      | 255/35, 255/40            | nicht Keramikbremse   |
|                 | <b>FMI05 MAKHAI</b> | 40       | -      | 253-257  | 255/35, 255/40, 265/35    | Orig.-Verschr., nicht Keramikbremse   |
| <b>9,5 x 20</b> | <b>B42</b>          | 42       | ZP568F | 253, 257 | 245/40M+S                 |   |
| <b>8,5 x 21</b> | <b>B41</b>          | 43       | ZP568F | 253-257  | <b>255/35</b>             |  nicht Keramikbremse |
|                 |                     | 34+37+40 | ZP568F | 253-257  | 255/35                    | nicht Keramikbremse   |

**Audi A6 Allroad** (siehe Konfigurator) **ab 05.06** **4F** **5/112** **57,1**

**Audi A6 Allroad** **ab 2012** **4G/4G1** **5/112** **66,6** e1\*2007/46\*0436\*..., e13\*2007/46\*1147\*...

**Sensor - Brocksens Universal**

| Dimension       | Design             | ET     | KIT     | KW                             | Reifendimension                          | Info  |
|-----------------|--------------------|--------|---------|--------------------------------|--|---|
| <b>7,5 x 18</b> | <b>RC26</b>        | 35     | ZP568F  | 140-245                        | 235/50, 235/55, 245/50                   | nur M+S, nicht für Brembo-Bremse  |
|                 | <b>RC30</b>        | 35     | ZP568F  | 140-245                        | 235/50, 235/55, 245/50                   | nur M+S, nicht für Brembo Bremse  |
|                 | <b>RC32</b>        | 39     | -       | 140-245                        | 235/50, 235/55, 245/50                   | Orig.-Verschr., nur M+S   |
|                 | <b>B32</b>         | 35     | ZP568F  | 140-245                        | 235/50, 235/55, 245/50                   | incl. FL2014, nur M+S, nicht Brembo Bremse  |
|                 | <b>B39</b>         | 35     | ZP568F  | 140-245                        | 235/50, 235/55, 245/50                   | incl. FL2014, nur M+S, nicht Brembo Bremse, bei 245/50 ✘  |
|                 | <b>Oxigin 18</b>   | 35     | ZP568F  | 150-230                        | 235/50, 235/55, 245/50                   | nur M+S, nicht Bremse 356 u. 380 mm   |
| <b>8 x 18</b>   | <b>RC27</b>        | 41     | -       | 150-230                        | 235/50, <b>235/55</b> , 245/50, 255/45   |  Orig.-Verschr.  |
|                 |                    | 39     | -       | 140-245                        | 235/50, 235/55, 245/50, 255/45           | Orig.-Verschr.  |
|                 | <b>RC32</b>        | 39     | -       | 140-245                        | 235/50, 235/55                           | Orig.-Verschr.  |
|                 |                    | 40     | -       | 140-245                        | 235/50, 235/55, 245/50                   | Orig.-Verschr.  |
|                 | <b>RC34</b>        | 40+43  | ZP568F  | 140-245                        | 235/50, 235/55, 245/50                   | ET43 nicht 2-Kolben Faustsattel mit 356x34mm  |
|                 | <b>B34</b>         | 35     | ZP568F  | 140-245                        | 235/50, 235/55, 245/50, 255/50           | incl. FL2014, nicht Brembo Bremse   |
|                 | <b>B35</b>         | 35     | ZP568F  | 150-230                        | 235/50, 235/55, 245/50, 255/50           |   |
|                 | <b>B37</b>         | 40     | -       | 140-245                        | 235/50, 235/55, 245/50                   | Orig.-Verschr., incl. FL2014, nicht Brembo-Bremse, bei 245/50 ✘   |
|                 | <b>CA16</b>        | 35     | ZP568F  | 140-245                        | 235/50, 235/55, 255/45                   | nicht Bremse 356mm  |
| 45              |                    | ZP568F | 140-245 | 235/50, 235/55, 255/45         | Achtung Bremsen! siehe TÜV!              |   |
| <b>AC-518</b>   | 40                 | AV4    | 140-245 | 235/50, 235/55                 | incl. FL2014, nicht Brembo-Bremse        |   |
| <b>8,5 x 18</b> | <b>CA 15</b>       | 43     | ZP568F  | 140-245                        | 235/50, 235/55, 255/45                   | Achtung Bremsen! siehe TÜV!   |
|                 | <b>Oxigin 18</b>   | 40     | ZP568F  | 150-245                        | 235/50, 235/55, 245/50, 255/45, 265/45   | bei 245/50 ✘  |
|                 | <b>Oxigin 19</b>   | 40     | ZP568F  | 140-245                        | 235/50, 235/55, 245/50, 255/45, 265/45   | nicht Bremse 356 u. 380mm u. Brembo, bei 245/50 ✘   |
| <b>7,5 x 19</b> | <b>B39</b>         | 33+43  | ZP568F  | 140-245                        | 235/45, 235/50, 245/45                   | incl. FL2014, nur M+S, nicht Brembo Bremse, ET33 bei 235/50 ✘   |
| <b>8 x 19</b>   | <b>RC27</b>        | 38     | -       | 140-245                        | 245/45, 255/45                           |   |
|                 | <b>RC29</b>        | 35     | ZP568F  | 150-245                        | 235/45, 235/50, 245/45, 255/45           | incl. FL2014, bei 235/50 u. 255/45 ✘  |
|                 | <b>RC34</b>        | 38     | ZP568F  | 140-245                        | 235/45, 245/45                           |   |
|                 |                    | 43     | ZP568F  | 140-245                        | 235/45, 235/50, 245/45, 255/45           |   |
|                 | <b>B38</b>         | 35     | ZP568F  | 140-245                        | 235/45                                   | nicht Brembo Bremse   |
|                 | <b>B40</b>         | 39     | -       | 140-245                        | 235/45, 235/50, 245/45, 255/45           | Orig.-Verschr., incl. FL2014, nicht Brembo Bremse   |
|                 |                    | 38+43  | ZP568F  | 140-245                        | 235/45, 235/50, 245/45, 255/45           | incl. Facelift 2014, nicht Brembo Bremse  |
|                 | <b>CA 17</b>       | 43     | ZP568F  | 140-245                        | 245/45, 255/45                           | nicht Bremse 320, 345, 356 u. 380mm   |
|                 | <b>CA 18</b>       | 45     | ZP568F  | 140-245                        | 245/45, 255/45                           | Achtung Bremsen! siehe TÜV!   |
|                 | <b>AC-M07</b>      | 43     | AV1     | 140-245                        | 235/45, 235/50, 245/45, 255/45           | incl. Facelift 2014, nicht Brembo-Bremse  |
| <b>AC-518</b>   | 38                 | AV4    | 140-245 | 235/45, 235/50, 245/45, 255/45 | incl. Facelift 2014, nicht Brembo-Bremse |   |
| <b>8,5 x 19</b> | <b>FMI07 ATENA</b> | 39     | F95     | 140-245                        | 235/45, 245/45, 255/45                   |   |
|                 | <b>B37</b>         | 43     | ZP568F  | 150-245                        | 235/45, <b>235/50</b> , 245/45, 255/45   |  inkl. FL2014, nicht Brembo-Bremse                   |
|                 | <b>B35 VAG</b>     | 43     | -       |                                | <b>255/45</b>                            |  Orig.-Verschr., <b>ACHTUNG!</b> nicht Brembo-Bremse |
|                 | <b>CA 13</b>       | 45     | ZP568F  | 140-245                        | 245/45, 255/40, 255/45                   | Achtung Bremsen! siehe TÜV!   |
|                 | <b>CA 15</b>       | 32+45  | ZP568F  | 140-245                        | 245/45, 255/40, 255/45                   | ET32 ✘  |
|                 | <b>Oxigin 14</b>   | 35     | ZP568   | 150-245                        | 245/45, 255/40, 255/45                   | nicht Bremse 356mm  |
|                 | <b>Oxigin 21</b>   | 35     | ZP568F  | 140-245                        | 245/45, 255/40, 255/45                   | ET35 nicht Bremse 356mm, ab 255/40 ✘  |
|                 |                    | 45     | ZP568F  | 140-245                        | 245/45, 255/40, 255/45                   | ET45 nur Bremse 320mm   |
|                 | <b>Oxigin 23</b>   | 35     | ZP568F  | 140-245                        | 245/45, 255/40, 255/45                   | nicht Bremse 356mm, ab 255/40 ✘   |
|                 | <b>Oxigin 25</b>   | 35     | ZP568F  | 140-245                        | 245/45                                   | nicht Bremse 356 u. 380mm   |
|                 | <b>B32</b>         | 34,5   | ZP568F  | 140-245                        | 235/45, 235/50, 245/45, 255/45           | incl. FL2014, nicht Brembo-Bremse, ab 235/50 ✘  |
|                 | <b>B37</b>         | 32     | ZP568F  | 150-245                        | 235/45, 235/50, 245/45, 255/45           | inkl. FL2014, nicht Brembo-Bremse ✘   |
|                 | <b>B41</b>         | 36     | ZP568F  | 140-245                        | 235/45                                   | nicht 1-Kolben Faustsattel mit 320x30mm   |
|                 |                    | 39     | ZP568F  | 140-245                        | 235/45, 245/45                           | nicht 2-Kolben Faustsattel mit 356x34mm   |
|                 | <b>B42</b>         | 35     | ZP568F  | 140-245                        | 235/45                                   | inkl. FL2014, nicht Brembo-Bremse   |
|                 | <b>AF18</b>        | 40     | -       | 140-245                        | 235/45, 235/50, 245/45, 255/45           | Orig.-Verschr., incl. Facelift 2014, nicht Brembo Bremse  |
| <b>8 x 20</b>   | <b>B38</b>         | 35     | ZP568F  | 140-245                        | 235/45, 245/40                           | incl. FL2014, nicht Brembo Bremse   |
|                 | <b>RC34</b>        | 43     | ZP568F  | 140-245                        | <b>255/40</b>                            |    |
|                 | <b>RC29</b>        | 40     | ZP568F  | 140-245                        | 235/45, 245/40, 255/40                   | incl. FL2014, nicht Brembo Bremse   |

|                  |                    |       |         |                        |                                |                  |  |
|------------------|--------------------|-------|---------|------------------------|--------------------------------|------------------|--|
| 8,5 x 20         | <b>B24</b>         | 42    | ZP568F  | 150-245                | 235/45, 245/40, 255/40         |                  | incl. FL2014   |
|                  | <b>B32</b>         | 40    | ZP568F  | 150-245                | 235/45, 245/40, 255/40         |                  | incl. FL2014   |
|                  | <b>B41</b>         | 35    | ZP568F  | 150-257                | 235/45, 245/40, 245/45, 255/40 |                  |  |
|                  | <b>B42</b>         | 35    | ZP568F  | 140-245                | 235/45                         |                  | nicht Brembo Bremse  |
|                  |                    | 40    | ZP568F  | 140-245                | 235/45, 245/40, 255/40         |                  | incl. Facelift 2014, nicht Brembo Bremse   |
|                  | <b>CA 17</b>       | 40    | ZP568F  | 140-245                | 245/40                         |                  | nicht Bremse 356 u. 380mm  |
|                  | <b>FMI04 AIDON</b> | 40    | F94     | 140-245                | 235/45, 245/40                 |                  |  |
|                  | <b>FMI07 ATENA</b> | 39    | -       | 140-245                | 245/40                         |                  | Orig.-Verschr.   |
| <b>Oxigin 14</b> | 45                 | ZP568 | 140-245 | 245/40, 255/35, 255/40 |                                | Achtung Bremsen! |  |
| <b>9 x 20</b>    | <b>AF16 / AF18</b> | 40    | -       | 140-245                | 235/45, 245/40                 |                  | Orig.-Verschr., incl. Facelift 2014, nicht Brembo Bremse   |
| 8,5 x 21         | <b>B41</b>         | 40    | ZP568F  | 140-245                | 245/35                         |                  | nicht 1-Kolben Faustsattel mit 320x30mm u. nicht 2-Kolben Faustsattel mit 356x34mm               |
|                  |                    | 43    | ZP568F  | 140-245                | 245/35                         |                  | <b>zulässig mit</b> 1-Kolben Faustsattel mit 344x30mm VA u. 1-Kolben Faustsattel mit 330x22mm HA |

**Audi A6 Allroad Quattro** ab 02.2019 F2 5/112 66,6 e1\*2007/46\*1801\*13-..  
**Sensor - teilweise indirekt od. HUF RDE047 - Artikelnummer 82705**

| Dimension         | Design              | ET     | KIT     | KW                                     | Reifendimension                                | Info                                      |
|-------------------|---------------------|--------|---------|--|--|---|
| 8 x 18            | <b>RC27</b>         | 39     | -       | 257                                    | <b>235/55</b>                                  | Orig.-Verschr.                            |
|                   | <b>FMI07 ATENA</b>  | 39     | -       | 170-257                                | <b>235/55</b>                                  | Orig.-Verschr.                            |
|                   | <b>RC29</b>         | 39     | -       | 170-257                                | 235/55   | Orig.-Verschr., nicht Bremse 375 u. 400mm |
|                   | <b>B36</b>          | 35     | ZP568F  | 170-257                                | 235/55   | nicht Bremse 375 u. 400mm                 |
|                   | <b>B37</b>          | 40     | -       | 170-257                                | 235/55   | Orig.-Verschr., nicht Bremse 375 u. 400mm |
| 8 x 19            | <b>RC29</b>         | 35     | ZP568F  | 170-257                                | 235/50, 245/45, 255/45                         |   |
|                   | <b>RC32</b>         | 39     | -       | 150-257                                | 235/50, 245/45, 245/50, 255/45                 | Orig.-Verschr.                            |
|                   | <b>RC34</b>         | 38     | ZP568F  | 150-257                                | 235/50, 245/45, 245/50, 255/45                 | nicht 6-Kolben Festsattel mit 399x38,5mm  |
|                   | <b>B40</b>          | 35     | ZP568F  | 170-257                                | 235/50, 245/45, 255/45                         |   |
|                   |                     | 31     | ZP568F  | 170-257                                | 245/45   |   |
|                   |                     | 38     | ZP568F  | 170-257                                | 235/50, 245/45, 255/45                         |   |
|                   |                     | 39     | -       | 170-257                                | 235/50, 245/45, 255/45                         | Orig.-Verschr.                            |
|                   | <b>CA 17</b>        | 45     | ZP568F  | 170-257                                | 235/50, 245/45, 245/50, 255/45, 255/50         |   |
|                   | <b>CA 18</b>        | 45     | ZP568F  | 150-257                                | 235/50, 245/45, 245/50, 255/45, 255/50         |   |
|                   | <b>FMI01 HEXIS</b>  | 39     | -       | 150-257                                | 235/50, 245/45, 245/50, 255/45                 | Orig.-Verschr.                            |
| <b>FMI02 ALKE</b> | 30                  | F31    | 150-257 | 245/45                                 |  |   |
| 8,5 x 19          | <b>RC32</b>         | 40     | -       | 150-257                                | <b>235/50</b>                                  | Orig.-Verschr.                            |
|                   | <b>FMI07 ATENA</b>  | 40     | -       | 170-257                                | <b>235/50</b>                                  | Orig.-Verschr.                            |
|                   | <b>B36</b>          | 35     | ZP568F  | 170-257                                | 235/50, 245/45, 255/45                         |   |
|                   |                     | 35     | ZP568F  | 170-257                                | 235/50, 245/45, 255/45                         |   |
|                   | <b>B37</b>          | 40     | -       | 170-257                                | 235/50, 245/45, 255/45                         | Orig.-Verschr.                            |
|                   | <b>B42</b>          | 35     | ZP568F  | 170-257                                | 245/45, 255/45                                 |   |
|                   | <b>CA 15</b>        | 43     | ZP568F  | 170-257                                | 235/50, 245/45, 245/50, 255/40, 255/45, 265/45 |   |
|                   | <b>Oxigin 18</b>    | 35     | ZP568F  | 170-257                                | 235/50, 245/45, 255/45                         | nicht Bremse 375mm                        |
|                   | <b>Oxigin 25</b>    | 35     | ZP568F  | 170-257                                | 245/45   |   |
| <b>9 x 19</b>     | <b>FMI02 ALKE</b>   | 42     | F85     | 150-257                                | 245/45, 255/45                                 |   |
| <b>8 x 20</b>     | <b>B38</b>          | 35     | ZP568F  | 170-257                                | 235/45, 245/40, 245/45                         |   |
| 8,5 x 20          | <b>RC34</b>         | 37     | ZP568F  | 150-257                                | 235/45, 245/40, <b>245/45</b> , 255/40         |   |
|                   | <b>RC29</b>         | 33+40  | ZP568F  | 150-257                                | 235/45, 245/40, 245/45, 255/40                 |   |
|                   | <b>RC34</b>         | 30     | ZP568F  | 150-257                                | 235/45   |   |
|                   |                     | 33     | ZP568F  | 150-257                                | 235/45, 245/40, 245/45                         |   |
|                   | <b>B24</b>          | 33     | ZP568F  | 170-257                                | 235/45, 245/40, 245/45                         |   |
|                   | <b>B32</b>          | 40     | ZP568F  | 170-257                                | 235/45, 245/40, 245/45, 255/40                 |   |
|                   | <b>B42</b>          | 30     | ZP568F  | 170-257                                | 235/45   |   |
|                   |                     | 35+40  | ZP568F  | 170-257                                | 235/45, 245/40, 245/45, 255/40                 | ET40 nicht Bremse 375mm                   |
|                   | <b>AC-518</b>       | 32     | -       | 170-257                                | 235/45, 245/40, 245/45                         | Orig.-Verschr.                            |
|                   | <b>CA 17</b>        | 35     | ZP568F  | 170-257                                | 235/45, 245/40, 245/45                         |   |
| 40                |                     | ZP568F | 170-257 | 235/45, 245/40, 245/45, 255/40, 255/45 |  |   |
| <b>9 x 20</b>     | <b>B37</b>          | 37     | ZP568F  | 170-257                                | 235/45, 245/40, 245/45                         |   |
|                   | <b>B40</b>          | 34     | ZP568F  | 170-257                                | 235/45, 245/40, 245/45                         |   |
|                   | <b>B41</b>          | 33     | ZP568F  | 150-257                                | 235/45   |   |
|                   | <b>FMI05 MAKHAI</b> | 40     | -       | 150-257                                | 235/45, 245/40, 245/45, 255/40                 | Orig.-Verschr.                            |
| <b>8,5 x 21</b>   | <b>B41</b>          | 37     | ZP568F  | 150-257                                | 245/35, <b>245/40</b> , 255/35                 |   |
| <b>9 x 21</b>     | <b>B32</b>          | 40     | ZP568F  | 150-257                                | 245/40   |   |
| <b>9,5 x 22</b>   | <b>AF18</b>         | 37     | AV4     | 170-257                                | 255/35   | ✘   |

**Audi A7** (siehe Konfigurator) ab 07.10 4G/ 4G1 5/112 66,5 e1\*2007/46\*0436\*...; e13\*2007/46\*1147\*...

**Audi S7** (siehe Konfigurator) ab 2012 4G/ 4G1 5/112 66,6 e1\*2007/46\*0436\*...; e13\*2007/46\*1147\*...

**Audi S7 Sportback** (siehe Konfigurator) ab 2015 4G/ 4G1 5/112 66,6 e1\*2007/46\*0436\*...; e13\*2007/46\*1147\*...

Sensor - HUF RDE047 - Artikelnummer 82705

| Dimension    | Design          | ET    | KIT     | KW   | Reifendimension                                | Info   |
|--------------|-----------------|-------|---------|--|--|--|
| 7,5 x 17     | RC27            | 36    | -       | 100-210  | 205/65   | Orig.-Verschr., nicht Bremse 374mm, Ausführung "D7"        |
|              |                 |       |         | 100-250  | 225/60   |  |
| 8 x 18       | RC27            | 26    | -       | 150-250  | 225/55   | Orig.-Verschr.   |
|              | RC32            | 26    | -       | 150-250  | 225/55, 235/50, 235/55, 245/50                 | Orig.-Verschr.   |
|              | CA 13           | 35    | ZP568F  | 150-250  | 245/50   |  |
|              | CA 16           | 30    | ZP568F  | 150-250  | 235/50, 235/55, 255/45                         |  |
|              | CA 17           | 35    | ZP568F  | 150-250  | 245/50   |  |
|              | CA 18           | 25    | ZP568F  | 150-250  | 225/55   |  |
|              | RC27            | 28    | -       | 210  | 235/50, 235/55, 255/45                         | Orig.-Verschr.   |
|              |                 | 31    | -       | 210  | 235/50, 235/55, 245/50, 255/45                 | Orig.-Verschr.   |
|              | RC32            | 20    | -       | 120-250  | 225/55, 235/50, 235/55                         | Orig.-Verschr.   |
|              |                 | 29+31 | -       | 150-250  | 225/55, 235/50, 235/55, 245/50, 255/50         | Orig.-Verschr.   |
|              | RC34            | 30    | ZP568F  | 120-250  | 225/55, 235/50, 235/55, 245/50, 255/50         |  |
|              | B26             | 30    | ZP568F  | 170-250  | 225/55, 235/50, 235/55, 245/50, 255/45, 255/50 | nicht Bremse 375mm   |
|              | B34 / B35       | 30    | ZP568F  | 150-250  | 225/55, 235/50, 235/55, 245/50, 255/45, 255/50 | nicht Bremse 375mm   |
|              | B36             | 30    | ZP568F  | 150-250  | 225/55, 235/50, 235/55, 245/50, 255/45, 255/50 | nicht Bremse 375mm   |
|              | AF18            | 28    | -       | 150-250  | 225/55, 235/50, 235/55, 245/50, 255/45         | Orig.-Verschr.   |
| FMI01 HEXIS  | 29              | -     | 150-250 | 225/55, 235/50, 235/55, 245/50, 255/50         | Orig.-Verschr.                                 |  |
| FMI02 ALKE   | 30              | AV4   | 120-250 | 225/55, 235/50, 235/55, 245/50, 255/50         |  |  |
| 8,5 x 18     | B32             | 30    | ZP568F  | 150-250  | 235/50, 235/55, 245/50, 255/45, 265/45         |  |
|              |                 | 30    | ZP568F  | 150-250  | 225/55, 235/50, 235/55, 245/50, 255/45, 265/45 | nicht Bremse 375mm   |
| 8 x 19       | RC32            | 27    | -       | 120-250  | 235/45, 235/50, 245/45, 255/45                 | Orig.-Verschr., Fahrzeuge mit Allradlenkung nicht geprüft! |
|              | RC34            | 27    | ZP568F  | 150-250  | 235/45, 235/50, 245/45, 255/45                 |  |
|              | CA 18           | 27    | ZP568F  | 120-250  | 245/45   | auch A7 55 TFSI e und A7 50 TFSI e                         |
|              | RC27            | 26    | -       | 210  | 245/45   | Orig.-Verschr.   |
|              | RC32            | 26    | -       | 120-250  | 235/45, 235/50, 245/45, 255/45                 | Orig.-Verschr.   |
|              | FMI02 ALKE      | 30    | F31     | 120-250  | 235/45, 235/50, 245/45, 255/45                 |  |
| 8,5 x 19     | RC32            | 27    | -       | 120-250  | 245/45   | Orig.-Verschr.   |
|              | B32             | 25    | ZP568F  | 150-250  | 225/45, 235/45, 235/50, 245/45, 255/40, 255/45 |  |
|              | B33 / B34 / B36 | 30    | ZP568F  | 150-250  | 225/45, 235/45, 235/50, 245/45, 255/40, 255/45 |  |
|              | B35             | 30    | ZP568F  | 150-250  | 225/45, 235/45, 235/50, 245/45, 255/40, 255/45 |  |
|              | B37             | 25    | ZP568F  | 150-250  | 225/45, 235/45, 235/50, 245/45, 255/40, 255/45 |  |
|              | B41             | 20+21 | ZP568F  | 150-250  | 235/45, 245/45                                 |  |
|              |                 | 28    | ZP568F  | 150-250  | 235/45, 235/50, 245/45, 255/45                 |  |
|              | B42             | 30    | ZP568F  | 150-250  | 225/45, 235/45, 235/50, 245/45, 255/40, 255/45 |  |
|              | CA 15           | 32    | ZP568F  | 150-250  | 235/50, 255/40, 255/45                         |  |
|              | FMI05 MAKHAI    | 25+32 | -       | 150-250  | 235/45, 235/50, 245/45, 255/45                 | Orig.-Verschr.   |
|              | FMI07 ATENA     | 28    | -       | 150-250  | 235/45, 235/50, 245/45, 255/45                 | Orig.-Verschr.   |
| AF18         | 30              | -     | 170-250 | 225/45, 235/45, 235/50, 245/45, 255/40, 255/45 | Orig.-Verschr.                                 |  |
| 9 x 19       | CA 18           | 35    | ZP568F  | 120-250  | 255/40, 255/45                                 |  |
|              |                 | 30    | ZP568F  | 120-250  | 235/40, 245/40, 255/40                         |  |
| 8,5 x 20     | RC29            | 29    | ZP568F  | 150-250  | 225/40, 235/40, 245/40, 255/35, 255/40         |  |
|              | B32             | 30    | ZP568F  | 150-250  | 235/40, 245/40, 255/35, 255/40                 |  |
|              | B41             | 20    | ZP568F  | 120-250  | 235/40, 245/40                                 |  |
|              | B42             | 30    | ZP568F  | 150-250  | 225/40, 235/40, 245/40, 255/35, 255/40         |  |
|              | AF18            | 20    | AV1     | 170-250  | 225/40, 235/40                                 |  |
|              | CA 17           | 35    | ZP568F  | 150-250  | 255/35, 255/40                                 |  |
|              | Oxigin 14       | 35    | ZP568   | 210  | 255/35, 255/40                                 |  |
|              | 9 x 20          | B35   | 30      | ZP568F   | 170-250  | 225/40, 235/40, 245/40, 255/35, 255/40                     |
| B37          |                 | 29    | ZP568F  | 150-250  | 225/40, 235/40, 245/40, 255/35, 255/40         |  |
| B40          |                 | 34    | ZP568F  | 150-210  | 255/35, 255/40                                 |  |
| AF18         |                 | 25    | -       | 170-250  | 225/40, 235/40, 245/40                         | Orig.-Verschr.   |
| CA 15        |                 | 35    | ZP568F  | 210  | 255/35, 255/40                                 |  |
| FMI05 MAKHAI |                 | 26    | -       | 120-250  | 235/40, 245/40, 255/40                         | Orig.-Verschr.   |
| Oxigin 23    |                 | 35    | ZP568F  | 120-250  | 255/35, 255/40                                 |  |
| Oxigin 25    |                 | 35    | ZP568F  | 150-250  | 255/35, 255/40                                 |  |
| 9,5 x 20     | B42             | 25    | ZP568F  | 150-250  | 235/40   |  |
|              |                 | 30    | ZP568F  | 120-250  | 245/35, 255/35                                 |  |
| 8,5 x 21     | B41             | 19    | ZP568F  | 120-250  | 245/35   |  |
|              |                 | 30    | -       | 150-250  | 245/35, 255/35                                 | Orig.-Verschr.   |
| 9 x 21       | B32             | 30    | ZP568F  | 150-250  | 245/35, 255/35                                 |  |
|              | AF16 / AF18     | 30    | -       | 150-250  | 245/35, 255/35                                 | Orig.-Verschr.   |
|              | FMI05 MAKHAI    | 25    | -       | 150-250  | 245/35, 255/35                                 | Orig.-Verschr.   |
| 9,5 x 21     | B41             | 31    | ZP568F  | 120-250  | 245/35, 255/35, 265/30                         |  |

Sensor - HUF RDE047 - Artikelnummer 82705

| Dimension | Design | ET | KIT | KW | Reifendimension | Info |
|-----------|--------|----|-----|----|-----------------|------|
|-----------|--------|----|-----|----|-----------------|------|

Angaben sind ohne Gewähr, für den konkreten Anwendungsfall sind die jeweiligen TÜV- Gutachten maßgeblich! Die Radabdeckung und die Übereinstimmung der EU- Genehmigungnummer mit den Fahrzeugpapieren ist in jedem Einzelfall zu prüfen!

|          |        |    |        |          |  |  |                |
|----------|--------|----|--------|----------|--|--|----------------|
| 8 x 18   | RC27   | 26 | -      | 185, 195 | 225/55, 235/50, 235/55, 245/50, 255/45         |  | Orig.-Verschr. |
|          |        | 28 | -      | 185      | 225/55, 235/50, 235/55, 245/50, 255/45         |  | Orig.-Verschr. |
|          | AC-518 | 30 | AV1    | 185      | 225/55, 235/50, 235/55, 245/50, 255/45, 255/50 |  |                |
| 8,5 x 18 | B32    | 30 | ZP568F | 185      | 225/55, 235/50, 235/55, 245/50, 255/45, 265/45 |  |                |
| 8 x 19   | RC27   | 26 | -      | 185, 195 | 235/45, 235/50, 245/45, 255/45                 |  | Orig.-Verschr. |
|          |        | 25 | ZP568F | 185      | 235/45, 235/50, 245/45, 255/40, 255/45         |  |                |
| 8,5 x 19 | B36    | 30 | ZP568F | 185, 195 | 235/45, 235/50, 245/45, 255/40, 255/45         |  |                |
|          |        | 25 | ZP568F | 185, 195 | 235/45, 235/50, 245/45, 255/40, 255/45         |  |                |
| 8,5 x 20 | RC29   | 29 | ZP568F | 185, 195 | 245/40, 255/40                                 |  |                |
|          |        | 30 | ZP568F | 185      | 245/40, 255/40                                 |  |                |
| 9 x 20   | B37    | 29 | ZP568F | 185, 195 | 245/40, 255/40                                 |  |                |

**Audi S7 Sportback** ab 05.2019 **F2** **5/112** **66,6** e1\*2007/46\*1801\*..

**Sensor - HUF RDE047 - Artikelnummer 82705**






| Dimension | Design | ET | KIT    | KW       | Reifendimension           | Info                         |
|-----------|--------|----|--------|----------|---------------------------|------------------------------|
| 8,5 x 19  | B32    | 25 | ZP568F | 253, 257 | 245/45, 255/40, 255/45    | nur M+S, nicht Keramikbremse |
|           |        | 30 | ZP568F | 253, 257 | 245/40, 255/35, 255/40    | nicht Keramikbremse          |
|           | B36    | 30 | ZP568F | 253, 257 | 245/45, 255/40, 255/45    | nur M+S, nicht Keramikbremse |
|           |        | 25 | ZP568F | 253, 257 | 245/45, 255/40, 255/45    | nur M+S, nicht Keramikbremse |
| 8,5 x 20  | B42    | 30 | ZP568F | 253, 257 | 245/45, 255/40            | nur M+S, nicht Keramikbremse |
|           |        | 29 | ZP568F | 253, 257 | 245/40M+S, 255/35, 255/40 | nicht Keramikbremse          |
| 8,5 x 20  | B32    | 30 | ZP568F | 257      | 245/40M+S, 255/35, 255/40 |                              |
|           |        | 30 | ZP568F | 253, 257 | 245/40M+S, 255/35, 255/40 | nicht Keramikbremse          |
| 9 x 20    | B37    | 29 | ZP568F | 253, 257 | 245/40M+S, 255/35, 255/40 |                              |

**Audi A8** (siehe Konfigurator) ab 03.10 **4H** **5/112** **66,6** e1\*2007/46\*0284\*... e1\*2007/46\*0398\*..

**Audi A8** ab 11.2017 **F8** **5/112** **66,6** e1\*2007/46\*1751\*..

**Sensor - HUF RDE047 - Artikelnummer 82705**

| Dimension   | Design          | ET       | KIT      | KW                             | Reifendimension                         | Info   |
|-------------|-----------------|----------|----------|--------------------------------|---|--|
| 8 x 18      | RC32            | 29       | -        | 210-250                        | 235/50, 235/55, 245/50, 245/55          | Orig.-Verschr.                                 |
|             | FMI01 HEXIS     | 29       | -        | 210, 250                       | 235/50, 235/55, 245/50, 245/55          | Orig.-Verschr.                                 |
|             | FMI07 ATENA     | 29       | -        | 210-250                        | 235/55                                  | Orig.-Verschr.                                 |
|             | RC17            | 30       | ZP568F   | 210, 250                       | 235/55, 245/50                          |  |
|             | RC27            | 28       | -        | 210-250                        | 235/55, 245/50, 245/55, 255/50          | Orig.-Verschr., ✖                              |
|             |                 | 31       | -        | 210-250                        | 235/55, 245/50, 245/55, 255/50          | Orig.-Verschr., nur 235/55 auflagenfrei! ✖     |
|             | RC29            | 35       | ZP568F   | 210, 250                       | 235/55, 245/50, 255/50                  | Orig.-Verschr., nicht Bremse 375mm             |
|             |                 | 39       | -        | 210, 250                       | 235/55, 245/50, 255/50                  | Orig.-Verschr., nicht Bremse 375mm             |
|             | RC32            | 26       | -        | 210-250                        | 235/50, 235/55                          | Orig.-Verschr.                                 |
|             |                 | 31+39+40 | -        | 210-250                        | 235/50, 235/55, 245/50, 245/55, 255/50  | Orig.-Verschr.                                 |
|             | RC34            | 30       | ZP568F   | 210-250                        | 235/50, 235/55, 245/50, 245/55          |  |
|             |                 | 40       | ZP568F   | 210-250                        | 235/50, 235/55, 245/50, 245/55, 255/50  |  |
|             | B26             | 30       | ZP568F   | 210, 250                       | 235/55, 245/50, 255/50                  | nicht Bremse 375mm, bei 255/50 ✖               |
|             | B35             | 35       | ZP568F   | 210, 250                       | 235/55, 245/50, 255/50                  | nicht Bremse 375mm                             |
|             | B34 / B36 / B37 | 35       | ZP568F   | 210, 250                       | 235/55, 245/50, 255/50                  | nicht Bremse 375mm                             |
|             | AC-518          | 40       | AV4      | 210, 250                       | 235/55, 245/50, 255/50                  | nicht Bremse 375mm                             |
|             | AC-MB5          | 35       | AV1      | 210, 250                       | 235/55, 245/50, 255/50                  |  |
|             | AC-M07          | 35       | AV1      | 210, 250                       | 235/55, 245/50, 255/50                  |  |
|             | AF18            | 28       | -        | 210, 250                       | 235/55, 245/50                          | Orig.-Verschr.                                 |
| 35+40       |                 | -        | 210, 250 | 235/55, 245/50, 255/50         | Orig.-Verschr., ET40 nicht Bremse 375mm |  |
| FMI02 ALKE  | 30              | AV4      | 210-250  | 235/50, 235/55, 245/50         |   |  |
| 8,5 x 18    | B32             | 30       | ZP568F   | 210, 250                       | 235/55, 245/50, 265/45                  |  |
|             | B33             | 30       | ZP568F   | 210, 250                       | 235/55, 245/50, 265/45                  | nicht Bremse 375mm                             |
| 8 x 19      | RC27            | 26       | -        | 210-250                        | 235/50, 245/50, 255/45                  | Orig.-Verschr., ✖                              |
|             | RC29            | 35       | ZP568F   | 210-338                        | 235/50, 245/45, 255/45                  | ab 251 KW nur M+S, nicht Bremse 400 mm         |
|             | RC32            | 32       | -        | 210, 250                       | 235/50                                  | Orig.-Verschr., i.V.                           |
|             |                 | 27+39    | -        | 210-338                        | 235/45, 235/50, 245/45, 255/45          | Orig.-Verschr., ET39 auch für Hybrid Fahrzeuge |
|             | RC34            | 27+38    | ZP568F   | 210-338                        | 235/45, 235/50, 245/45, 255/45          | ET38 nicht 6-Kolben Festsattel mit 399x38,5mm  |
|             | B24             | 35       | ZP568F   | 210, 250                       | 235/50, 245/45, 255/45                  |  |
|             | B40             | 31       | ZP568F   | 210-338                        | 235/50, 245/45, 255/45                  |  |
|             |                 | 38       | ZP568F   | 210, 250                       | 235/50, 245/45, 255/45                  |  |
|             |                 | 39       | -        | 210-338                        | 235/50, 245/45, 255/45                  | Orig.-Verschr.                                 |
|             | AC-M07          | 33       | AV1      | 210, 250                       | 235/50, 245/45, 255/45                  |  |
|             | AC-518          | 38       | AV4      | 210, 250                       | 235/50, 245/45, 255/45                  |  |
|             | FMI01 HEXIS     | 39       | -        | 210-338                        | 235/45, 235/50, 245/45, 255/45          |  |
|             | FMI02 ALKE      | 30       | F31      | 210-338                        | 235/45, 235/50, 245/45, 255/45          |  |
|             | FMI04 AIDON     | 38       | F94      | 210-338                        | 235/45, 235/50, 245/45, 255/45          | nicht 6-Kolben Festsattel mit 399x38,5mm       |
| FMI07 ATENA | 39              | F95      | 210-338  | 235/45, 235/50, 245/45, 255/45 |   |  |
| CA 13       | 35              | ZP568F   | 210-250  | 235/50, 255/45, 265/45         |   |  |
| CA 15       | 32              | ZP568F   | 210-250  | 235/50, 255/45                 |   |  |

|                     |                       |             |          |  |   |   |   |
|---------------------|-----------------------|-------------|----------|--|---|---|---|
| 8,5 x 19            | <b>Oxigin 14</b>      | 35          | ZP568    | 210-250  | 235/50, 245/50, 255/45, 265/45  |   | nicht Bremse 375mm, bei 245/50 ✘                  |
|                     | <b>Oxigin 18</b>      | 35          | ZP568F   | 210-338  | 235/50, 245/45, 255/45, 265/45  |   | nicht Bremse 350, 375 u. 400mm                    |
|                     | <b>Oxigin 19</b>      | 35          | ZP568F   | 210-250  | 235/50, 245/50, 255/45, 265/45  |   | nicht Bremse 349mm, bei 245/50 ✘                  |
|                     | <b>Oxigin 23 / 25</b> | 35          | ZP568F   | 210-250  | 235/50, 245/50, 255/45, 265/45  |   | bei 245/50 ✘                                      |
|                     | <b>B32</b>            | 25+34,5     | ZP568F   | 210-338  | 235/50, 245/45, 255/45  |   |   |
|                     | <b>B33 / B34</b>      | 30          | ZP568F   | 210, 250                                       | 235/50, 245/45, 255/45, 265/45  |   |   |
|                     | <b>B35 / B36</b>      | 30          | ZP568F   | 210-338  | 235/50, 245/45, 255/45, 265/45  |   |   |
|                     | <b>B37</b>            | 25+32       | ZP568F   | 210, 250                                       | 235/50, 245/45, 255/45, 265/45  |   | ET25 bei 265/45 ✘                                 |
|                     |                       | 40          | ZP568F   | 210-338  | 235/50, 245/45, 255/45, 265/45  |   | ET40 nicht Bremse 400mm                           |
|                     | <b>B41</b>            | 28          | ZP568F   | 210-338  | 235/45, 235/50, 245/45, 255/45  |   |   |
|                     |                       | 36+39       | ZP568F   | 210-338  | 235/45, 235/50, 245/45, 255/45, 265/45  |   |   |
|                     | <b>AC-M07</b>         | 35          | AV1      | 210, 250                                       | 235/50, 245/45, 255/45, 265/45  |   |   |
|                     | <b>AC-MB5</b>         | 35          | AV1      | 210, 250                                       | 235/50, 245/45, 255/45, 265/45  |   |   |
|                     | <b>AF18</b>           | 30+40       | -        | 210, 250                                       | 235/50, 245/45, 255/45, 265/45  |   | Orig.-Verschr.                                    |
|                     | <b>FMI05 MAKHAI</b>   | 25          | -        | 210-338  | 235/45, 245/45  |   | Orig.-Verschr.                                    |
|                     |                       | 32          | -        | 210-338  | 235/45, 235/50, 245/45, 255/45, 265/45  |   | Orig.-Verschr., nicht Bremse 399mm VA u. 350mm HA |
| <b>FMI07 ATENA</b>  | 28                    | -           | 210-338  | 235/45, 235/50, 245/45, 255/45                 |   | Orig.-Verschr.  |   |
|                     | 40                    | F95         | 210-338  | 235/45, 235/50, 245/45, 255/45, 265/45         |   | nicht Bremse 399mm  |   |
| 9 x 19              | <b>CA 18</b>          | 35          | ZP568F   | 210-250  | 255/45  |   |   |
|                     | <b>FMI02 ALKE</b>     | 42          | F31      | 210-338  | 245/45, 255/45, 265/40, 265/45, 275/40  |   |   |
| 8,5 x 20            | <b>RC29</b>           | 29          | ZP568F   | 210-338  | 235/45, 245/40, 255/40  |   |   |
|                     |                       | 33+40       | ZP568F   | 210-338  | 235/45, 245/40, 255/40  |   |   |
|                     | <b>RC34</b>           | 30+33+37    | ZP568F   | 210-338  | 235/45, 245/40, 255/40  |   |   |
|                     | <b>B24</b>            | 33          | ZP568F   | 210, 250                                       | 235/45, 245/40, 255/40  |   |   |
|                     | <b>B32</b>            | 30+40       | ZP568F   | 210-338  | 235/45, 245/40, 255/40  |   |   |
|                     | <b>B41</b>            | 35          | ZP568F   | 210-338  | 235/45, 245/40, 255/40  |   |   |
|                     | <b>B42</b>            | 30          | ZP568F   | 210-338  | 235/45, 245/40, 255/40  |   |   |
|                     |                       | 35          | ZP568F   | 210-338  | 235/45, 245/40, 255/40  |   |   |
|                     | <b>AC-518</b>         | 32          | -        | 210-338  | 235/45, 245/40, 255/40  |   | Orig.-Verschr.                                    |
|                     | <b>AF16 / AF18</b>    | 32          | -        | 210, 250                                       | 235/45, 245/40, 255/40  |   | Orig.-Verschr.                                    |
|                     | <b>FMI01 HEXIS</b>    | 39          | F95      | 210-250  | 235/45, 245/40, 255/40  |   |   |
|                     | <b>FMI02 ALKE</b>     | 35          | F85      | 210-250  | 235/45, 245/40, 255/40  |   |   |
|                     | <b>FMI04 AIDON</b>    | 40          | F94      | 210-338  | 235/45, 245/40, 255/40  |   |   |
|                     | <b>FMI07 ATENA</b>    | 39          | -        | 210-338  | 235/45, 245/40, 255/40  |   | Orig.-Verschr.                                    |
| 9 x 20              | <b>B37</b>            | 37          | ZP568F   | 210, 250                                       | 235/45, 245/40, 255/40, <b>265/40</b> , 275/35, 275/40                                |  |   |
|                     | <b>FMI05 MAKHAI</b>   | 40          | -        | 210-338  | 235/45, 245/40, 255/40, 265/35, <b>265/40</b> , 275/35                                |  | Orig.-Verschr.                                    |
|                     | <b>B35</b>            | 30          | ZP568F   | 210, 250                                       | 235/45, 245/40, 255/40  |   |   |
|                     |                       | 40          | ZP568F   | 210, 250                                       | 235/45, 245/40, 265/40, 275/35, 275/40  |  |   |
|                     | <b>B37</b>            | 29          | ZP568F   | 210-338  | 235/45, 245/40, 255/40  |   |   |
|                     |                       | 37          | ZP568F   | 210, 250<br>210-338                            | 235/45, 245/40<br>235/45, 245/40  |   | bis 245/40 M+S                                    |
|                     | <b>B40</b>            | 34          | ZP568F   | 210-250  | 255/40  |   |   |
|                     | <b>B41</b>            | 35+38       | ZP568F   | 210-338  | 235/45, 245/40, 255/40, 265/35, 265/40, 275/35  |   |   |
|                     | <b>CA 15</b>          | 35          | ZP568F   | 210-250  | 255/40  |   |   |
|                     | <b>Oxigin 19</b>      | 35          | ZP568F   | 210-250  | 255/40  |   |   |
|                     | <b>AF 16</b>          | 33          | AV1      | 210, 250                                       | 235/45, 245/40, 255/40, 265/40  |   |   |
|                     |                       | 40          | -        | 210, 250                                       | 235/45, 245/40, 255/40, 265/40, 275/35, 275/40  |  | Orig.-Verschr.                                    |
|                     | <b>AF18</b>           | 25          | -        | 210, 250                                       | 235/45, 245/40  |   | Orig.-Verschr.                                    |
|                     |                       | 33          | AV1      | 210, 250                                       | 235/45, 245/40, 255/40, 265/40  |   |   |
| 40                  |                       | -           | 210, 250 | 235/45, 245/40, 255/40, 265/40, 275/35, 275/40 |  | Orig.-Verschr.  |   |
| <b>FMI05 MAKHAI</b> | 33                    | -           | 210-338  | 235/45, 245/40, 255/40, 265/35, 265/40         |   | Orig.-Verschr.  |   |
| <b>FMI07 ATENA</b>  | 33                    | -           | 210-338  | 235/45, 245/40, 255/40, 265/35, 265/40         |   | Orig.-Verschr.  |   |
| 9,5 x 20            | <b>B37C</b>           | 32          | ZP568F   | 210, 250                                       | 245/40, 255/40  |   |   |
|                     |                       | 38          | ZP568F   | 210-338  | 245/40, 255/40, 265/40, 275/35, 275/40  |   |   |
|                     | <b>B42</b>            | 35          | ZP568F   | 210-338  | 245/40, 255/40, 265/40  |   |   |
| 8,5 x 21            | <b>B41</b>            | 30+34+37+40 | ZP568F   | 210-338  | 255/35  |   |   |
|                     | <b>AF16</b>           | 30          | -        | 210, 250                                       | 255/35  |   | Orig.-Verschr.                                    |
| 9 x 21              | <b>B32</b>            | 40          | ZP568F   | 210, 250                                       | 255/35, 275/30  |   |   |
|                     |                       | 210-338     |          | 265/35, 275/35                                 |   |   |   |
|                     |                       | 338         |          | 255/35, 275/30                                 |   |   |   |
|                     | <b>AF16</b>           | 38          | -        | 210, 250                                       | 255/35, 265/35, 275/30, 275/35  |   | Orig.-Verschr.                                    |
| <b>AF18</b>         | 37                    | -           | 210, 250 | 255/35, 265/35, 275/30, 275/35                 |   | Orig.-Verschr.  |   |
| <b>FMI05 MAKHAI</b> | 40                    | -           | 210-250  | 255/35, 265/35, 275/30, 275/35                 |   | Orig.-Verschr.  |   |
| 9,5 x 21            | <b>B41</b>            | 31          | ZP568F   | 210-338  | 255/35  |   |   |
| 9 x 22              | <b>AF18</b>           | 35          | -        | 210, 250                                       | 265/30  |   | Orig.-Verschr.                                    |
|                     |                       | 338         | 265/30   |  |   |   |   |

**Audi A8** NEU i.V.

**2. Quartal 2022**

| Dimension | Design | ET | KIT | KW | Reifendimension | Info |
|-----------|--------|----|-----|----|-----------------|------|
|-----------|--------|----|-----|----|-----------------|------|



|                                     |                |           |              |             |   |
|-------------------------------------|----------------|-----------|--------------|-------------|---|
| <b>Audi S8</b> (siehe Konfigurator) | <b>ab 2012</b> | <b>4H</b> | <b>5/112</b> | <b>66,6</b> | e1*2007/46*0284*... e1*2007/46*0398*... |
|-------------------------------------|----------------|-----------|--------------|-------------|---|

|                |                   |           |              |             |                       |
|----------------|-------------------|-----------|--------------|-------------|-----------------------|
| <b>Audi S8</b> | <b>ab 09.2019</b> | <b>F8</b> | <b>5/112</b> | <b>66,6</b> | e1*2007/46*1751*11-.. |
|----------------|-------------------|-----------|--------------|-------------|-----------------------|

**Sensor - HUF RDE047 - Artikelnummer 82705**

| Dimension       | Design             | ET       | KIT    | KW  | Reifendimension                                      | Info   |
|-----------------|--------------------|----------|--------|-----|--|--|
| <b>8 x 18</b>   | <b>FMI07 ATENA</b> | 29       | -      | 420 | <b>235/55</b>  | Orig.-Verschr.                               |
| <b>8 x 19</b>   | <b>B40</b>         | 31+38    | ZP568F | 420 | 235/50, 245/45, 255/45                               | nur M+S, nicht Keramikbremse                 |
|                 |                    | 39       | -      | 420 | 235/50, 245/45, 255/45                               | Orig.-Verschr., nur M+S, nicht Keramikbremse |
| <b>8,5 x 19</b> | <b>B32</b>         | 34,5     | ZP568F | 420 | 235/50, 245/45, 255/45, 265/45                       | nur M+S, nicht Keramikbremse                 |
|                 | <b>B36</b>         | 30+35    | ZP568F | 420 | 235/50, 245/45, 255/45, 265/45                       | nur M+S, nicht Keramikbremse                 |
|                 | <b>B37</b>         | 25       | ZP568F | 420 | 235/50, 245/45, 255/45                               | nur M+S, nicht Keramikbremse                 |
|                 |                    | 32+35    | ZP568F | 420 | 235/50, 245/45, 255/45, 265/45                       | nur M+S, nicht Keramikbremse                 |
| <b>8,5 x 20</b> | <b>RC29</b>        | 29+33+40 | ZP568F | 420 | 235/45, 245/40, 255/40                               | nur M+S, nicht Keramikbremse                 |
|                 | <b>B32</b>         | 30+40    | ZP568F | 420 | 235/45, 245/40, 255/40                               | nur M+S, nicht Keramikbremse                 |
|                 | <b>B42</b>         | 30+35    | ZP568F | 420 | 235/45, 245/40, 255/40                               | nur M+S, nicht Keramikbremse                 |
|                 | <b>AC-518</b>      | 32       | -      | 420 | 235/45, 245/40, 255/40                               | Orig.-Verschr., nur M+S, nicht Keramikbremse |
| <b>9 x 20</b>   | <b>B37</b>         | 29       | ZP568F | 420 | 235/45M+S, 245/40M+S, 255/40                         |  |
|                 |                    | 37       | ZP568F | 420 | 235/45M+S, 245/40M+S, 255/40, 265/40, 275/35, 275/40 |  |
| <b>9,5 x 20</b> | <b>B37C</b>        | 38       | ZP568F | 420 | 245/40M+S, 255/40, 265/40, 275/35, 275/40            |  |
|                 | <b>B42</b>         | 35       | ZP568F | 420 | 245/40M+S, 255/40, 265/40                            | nicht Keramikbremse                          |
| <b>9 x 21</b>   | <b>B32</b>         | 40       | ZP568F | 420 | 255/35, 265/35, 275/30, 275/35                       |  |

|                |                         |                 |              |             |  |
|----------------|-------------------------|-----------------|--------------|-------------|--|
| <b>Audi R8</b> | <b>ab 2007 bis 2015</b> | <b>42 / 42A</b> | <b>5/112</b> | <b>57,1</b> |  |
|----------------|-------------------------|-----------------|--------------|-------------|--|

**Sensor - Brocksens Universal**

| Dimension            | Design           | ET | KIT    | KW      | Reifendimension | Info                                    |
|----------------------|------------------|----|--------|---------|-----------------|---|
| <b>Kombinationen</b> |                  |    |        |         |                 |   |
| <b>8,5 x 19</b>      | <b>B32</b>       | 42 | -      | 309-412 | 235/35          | Orig.-Verschr.                          |
| <b>11 x 19</b>       |                  | 50 | -      | 309-412 | 295/30, 305/30  | Orig.-Verschr.                          |
| <b>8,5 x 20</b>      | <b>Oxigin 14</b> | 35 | -      | 309     | 235/30          | +10mm Spurverbreiterung (HR 202556658Z) |
|                      |                  | 50 | -      |         |                 | +25mm Spurverbreiterung (HR 50556658Z)  |
| <b>11 x 20</b>       |                  | 35 | -      | 309     | 295/25, 305/25  | +5mm Spurverbreiterung (HR 402556658Z)  |
|                      |                  | 50 | -      |         |                 | +20mm Spurverbreiterung (HR 402556658Z) |
| <b>9 x 20</b>        | <b>Oxigin 18</b> | 28 | ZP560D | 309-404 | 235/30, 245/30  | +5mm Spurverbreiterung (HR 1055571)     |
| <b>10,5 x 20</b>     |                  | 30 |        |         | 295/25, 305/25  |   |
| <b>8,5 x 20</b>      | <b>B32</b>       | 41 | -      | 309-412 | 235/30          | Orig.-Verschr.                          |
| <b>11 x 20</b>       |                  | 48 | -      | 309-412 | 305/25          | Orig.-Verschr.                          |

|                    |                   |                |              |                          |                     |
|--------------------|-------------------|----------------|--------------|--------------------------|---------------------|
| <b>Audi R8 NEU</b> | <b>ab 08/2016</b> | <b>42 (4S)</b> | <b>5/112</b> | <b>VA 57,1 / HA 66,6</b> | e1*2001/116*0399*.. |
|--------------------|-------------------|----------------|--------------|--------------------------|---------------------|

**Sensor - Brocksens Universal**

| Dimension        | Design           | ET | KIT             | KW      | Reifendimension   | Info   |
|------------------|------------------|----|-----------------|---------|-------------------|--|
| <b>9 x 20</b>    | <b>Oxigin 21</b> | 35 | Kegel<br>14x1,5 | 397-449 | VA 245/30, 255/30 | + Red. Ringe VA - BA25=66,6 - 57,1   |
| <b>11,5 x 21</b> |                  | 65 |                 | 397-449 | HA 305/25, 325/25 | + HA Distanzscheiben 20mm SCC 12436 / 13234 + Red. Ringe HA BA25=72,6 - 66,6 |

|  |  |           |              |             |  |
|--|--|-----------|--------------|-------------|--|
| <b>Audi RS3 Sportback</b> (siehe Konfigurator) |  | <b>8P</b> | <b>5/112</b> | <b>57,1</b> |  |
|--|--|-----------|--------------|-------------|--|

|                 |                |           |              |             |                     |
|-----------------|----------------|-----------|--------------|-------------|---------------------|
| <b>Audi RS3</b> | <b>ab 2017</b> | <b>8V</b> | <b>5/112</b> | <b>57,1</b> | e1*2007/46*0608*01- |
|-----------------|----------------|-----------|--------------|-------------|---------------------|

**Sensor - HUF RDE047 - Artikelnummer 82705**

| Dimension       | Design             | ET          | KIT    | KW       | Reifendimension        | Info   |
|-----------------|--------------------|-------------|--------|----------|------------------------|--|
| <b>8 x 19</b>   | <b>FMI01 HEXIS</b> | 49          | -      | 270      | <b>235/35</b>          | Orig.-Verschr.                               |
|                 | <b>FMI07 ATENA</b> | 49          | -      | 270      | <b>235/35</b>          | Orig.-Verschr.                               |
|                 | <b>RC32 VAG</b>    | 42          | -      | 294      | 235/35                 | Orig.-Verschr., i.V.                         |
|                 |                    | 50          | -      | 270-294  | 235/35                 | Orig.-Verschr.                               |
|                 | <b>RC34 VAG</b>    | 50          | -      | 270-294  | 235/35                 | Orig.-Verschr.                               |
|                 | <b>8,5 x 19</b>    | <b>RC29</b> | 45     | ZP560D   | 270                    | 235/35, 245/35                               |
| <b>RC34</b>     |                    | 48          | ZP560D | 270-294  | 235/35                 |  |
|                 |                    | 294         | ZP560D | 270, 294 | 235/35, 255/30         | Limousine, nicht Keramikbremse, bei 255/30 ✘ |
| <b>8,5 x 19</b> |                    | <b>B32</b>  | 45     | ZP560D   | 294                    | 235/35, 255/30                               |
|                 | <b>CA 15</b>       | 43          | ZP560D | 294      | 235/35, 245/30, 245/35 | Limousine ✘                                  |
|                 |                    |             |        | 270-294  | 235/35                 | Sportback ✘                                  |
| <b>8,5 x 20</b> | <b>Oxigin 21</b>   | 45          | ZP560D | 294      | 225/35, 235/35         |  |
|                 | <b>RC29</b>        | 45          | ZP560D | 294      | 235/30                 | Limousine                                    |
|                 | <b>B32</b>         | 45          | ZP560D | 294      | 235/30                 | nicht Keramikbremse ✘                        |
|                 | <b>AC-518</b>      | 45          | - +R   | 294      | 235/30                 | Orig.-Verschr. + Red.Ringe BA25, Limousine   |

|                     |                   |           |              |             |                    |
|---------------------|-------------------|-----------|--------------|-------------|--------------------|
| <b>Audi RS3 NEU</b> | <b>2021 /2022</b> | <b>GY</b> | <b>5/112</b> | <b>57,1</b> | e1*2007/46*2144*.. |
|---------------------|-------------------|-----------|--------------|-------------|--------------------|

| Dimension     | Design             | ET    | KIT | KW | Reifendimension  | Info |
|---------------|--------------------|-------|-----|----|------------------|------|
| <b>9 x 19</b> | <b>Originaldim</b> | VA 25 |     |    | <b>VA 265/30</b> |      |

|        |              |                |   |     |                   |  |                |
|--------|--------------|----------------|---|-----|-------------------|--|----------------|
| 8 x 19 | Originalnum. | HA 46          |   |     | HA 235/35, 245/35 |  |                |
| 8 x 19 | RC34 VAG     | VA 25<br>HA 46 | - | 294 | VA+HA 235/35      |  | Orig.-Verschr. |

**Audi RS4 AVANT** ab 2018 **B8 (B9)** **5/112** **66,6** e1\*2001/116\*0447\*11-.. (FIN: WAUZZZF4...)

**Sensor - HUF RDE047 - Artikelnummer 82705**

| Dimension | Design         | ET | KIT    | KW  | Reifendimension                | Info                      |
|-----------|----------------|----|--------|-----|--------------------------------|---------------------------|
| 8 x 19    | RC32           | 26 | -      | 331 | 235/40, 245/35, 245/40         | Orig.-Verschr.            |
|           | FMI08 THOE     | 26 | F85    | 331 | 235/40                         |                           |
|           | RC32           | 27 | -      | 331 | 235/40, 245/35, 245/40         | Orig.-Verschr., nur M+S   |
| 8,5 x 19  | B32            | 25 | ZP568F | 331 | 235/40, 245/35, 245/40, 255/35 | nur M+S                   |
|           | B37            | 25 | ZP568F | 331 | 235/40, 245/35, 245/40, 255/35 | nur M+S                   |
|           | AF16           | 25 | AV1    | 331 | 235/40, 245/35, 245/40, 255/35 | nur M+S, nur Bremse 400mm |
| 9 x 19    | B41            | 21 | ZP568F | 331 | 265/35, 275/30, 275/35         |                           |
| 8,5 x 20  | B41            | 20 | ZP568F | 331 | 235/35, 255/30                 | nur M+S                   |
|           | AF16 / AF18    | 20 | AV1    | 331 | 235/35                         | nur M+S                   |
| 9 x 20    | FMI05 MAKHAI   | 26 | -      | 331 | 265/30, 275/30                 | Orig.-Verschr.            |
|           | B41            | 20 | ZP568F | 331 | 265/30                         |                           |
|           | AF16           | 25 | AV1    | 331 | 265/30, 275/30                 |                           |
|           | AF18           | 25 | -      | 331 | 265/30, 275/30                 | Orig.-Verschr.            |
|           | FMI07 ATENA    | 20 | -      | 331 | 265/30                         | Orig.-Verschr.            |
|           | CA13           | 25 | ZP568F | 331 | 265/30                         |                           |
| 9,5 x 20  | Oxigin 19 / 23 | 28 | ZP568F | 331 | 265/30                         |                           |
|           | B42            | 25 | ZP568F | 331 | 265/30, 275/30                 |                           |

**Audi RS4 NEU i.V.** 3. Quartal 2022

| Dimension   | Design | ET | KIT | KW | Reifendimension | Info |
|---|--------|----|-----|----|-----------------|------|
| <b>Audi RS5</b> (siehe Konfigurator) <b>2012-2017</b> <b>B8</b> <b>5/112</b> <b>66,6</b> e1*2001/116*0447*01-.. (FIN: WAUZZZ8T..., WAUZZZ8F...) |        |    |     |    |                 |      |

**Audi RS5 Coupé** ab 2017 **B8 (B9)** **5/112** **66,6** e1\*2001/116\*0447\*10-.. (FIN: WAUZZZF5...)

**Sensor - HUF RDE047 - Artikelnummer 82705**

| Dimension | Design       | ET    | KIT    | KW  | Reifendimension                                | Info                           |
|-----------|--------------|-------|--------|-----|--|--------------------------------|
| 8 x 19    | RC32         | 26    | -      | 331 | 235/40   | Orig.-Verschr.                 |
|           | FMI08 THOE   | 26    | F85    | 331 | 235/40   |                                |
| 8,5 x 19  | B32          | 25    | ZP568F | 331 | 235/40, 245/35, 245/40, 255/35                 | nur M+S                        |
|           | B37          | 25    | ZP568F | 331 | 235/40, 245/35, 245/40, 255/35                 | nur M+S                        |
|           | B41          | 20+21 | ZP568F | 331 | 235/40, 245/35, 245/40, 255/35                 | nur M+S                        |
|           | AF16         | 25    | AV1    | 331 | 235/40, 245/35, 245/40, 255/35                 | nur M+S, nicht Bremse 400mm    |
|           | CA 17        | 23    | ZP568F | 331 | 255/30   | nur M+S                        |
| 9 x 19    | FMI05 MAKHAI | 25    | -      | 331 | 235/40, 245/35, 245/40, 255/35                 | nur M+S                        |
|           | B41          | 21    | ZP568F | 331 | 235/40, 245/35, 245/40, 255/35, 265/35, 275/30 | nur M+S                        |
|           | FMI04 AIDON  | 20    | F94    | 331 | 235/40, 245/35, 245/40, 255/35, 265/35         | bis 255/35 nur M+S             |
| 8,5 x 20  | B41          | 20    | ZP568F | 331 | 235/35, 245/30, 245/35, 255/30                 | nur M+S                        |
|           | AF16 / AF18  | 20    | AV1    | 331 | 235/35, 245/30                                 | nur M+S                        |
| 9 x 20    | FMI05 MAKHAI | 26    | -      | 331 | 235/35, 245/30, 245/35, 255/30, 265/30, 275/30 | Orig.-Verschr., bis 255/30 M+S |
|           | B41          | 20    | ZP568F | 331 | 235/35, 245/30, 245/35, 255/30, 265/30         | bis 255/30 nur M+S             |
|           | AF16         | 25    | AV1    | 331 | 245/30M+S, 265/30, 275/30                      |                                |
|           | AF18         | 25    | -      | 331 | 245/30M+S, 265/30, 275/30                      | Orig.-Verschr.                 |
| 9,5 x 20  | FMI07 ATENA  | 20    | -      | 331 | 235/35, 245/30, 245/35, 255/30, 265/30         | Orig.-Verschr., bis 255/30 M+S |
|           | B42          | 25    | ZP568F | 331 | 265/30, 275/30                                 |                                |

**Audi RS5 performance NEU i.V.** 3. Quartal 2022



| Dimension  | Design | ET | KIT | KW | Reifendimension | Info |
|--|--------|----|-----|----|-----------------|------|
| <b>Audi RS6</b> (siehe Konfigurator) <b>2008 - 2010</b> <b>4F</b> <b>5/112</b> <b>57,1</b> e1*2001/116*0276*.. |        |    |     |    |                 |      |

**Audi RS6** ab 2014 **4G** **5/112** **66,6** e1\*2007/46\*0544\*01-..

**Sensor - Brocksens Universal**





| Dimension | Design       | ET | KIT    | KW       | Reifendimension                        | Info                          |
|-----------|--------------|----|--------|----------|--|-------------------------------|
| 8,5 x 20  | B41          | 20 | ZP568F | 412      | 245/40, 255/35, 255/40                 | nur M+S                       |
|           | AF16 / AF18  | 20 | AV1    | 412, 445 | 245/40, 255/35, 255/40                 | nur M+S                       |
|           | CA 17        | 23 | ZP568F | 412      | 245/40, 255/40                         | nur M+S                       |
| 9 x 20    | AC-M08       | 25 | AV1    | 412-445  | 245/40, 255/40, 265/35, 275/35         | nur M+S                       |
|           | AF16         | 25 | AV1    | 412, 445 | 245/40, 255/35, 255/40, 265/35, 275/35 | nur M+S                       |
|           | AF18         | 25 | -      | 412, 445 | 245/40, 255/35, 255/40, 265/35, 275/35 | Orig.-Verschr., nur M+S       |
|           | B40          | 34 | ZP568F | 412      | 255/40, 265/35                         | nur M+S                       |
|           | CA 13        | 25 | ZP568F | 412      | 245/40, 255/40, 265/35, 275/35         | nicht Keramik Bremse          |
|           | CA 15        | 28 | ZP568F | 412      | 245/40, 255/40, 265/35, 275/35         | nur M+S, nicht Keramik Bremse |
|           |              | 35 | ZP568F | 412      | 255/40                                 | nur M+S, nicht Keramik Bremse |
|           | FMI05 MAKHAI | 26 | -      | 412      | 245/40, 255/35, 255/40, 265/35, 275/35 | Orig.-Verschr., nur M+S       |

|          |                    |    |        |          |  |                               |
|----------|--------------------|----|--------|----------|--|-------------------------------|
| 9,5 x 20 | <b>FMI07 ATENA</b> | 20 | -      | 412      | 245/40, 255/35, 255/40, 265/35, 275/35         | Orig.-Verschr., nur M+S       |
|          | <b>Oxigin 19</b>   | 28 | ZP568F | 412      | 245/40, 255/40, 265/35, 275/35                 |                               |
|          | <b>Oxigin 21</b>   | 28 | ZP568F | 412      | 245/40, 255/40, 265/35, 275/35                 | nicht Keramik Bremse          |
|          |                    | 35 | ZP568F | 412      | 255/40   |                               |
|          | <b>Oxigin 23</b>   | 28 | ZP568F | 412      | 245/40, 255/40, 265/35, 275/35                 | nur M+S, nicht Keramik Bremse |
|          | <b>B32</b>         | 25 | ZP568F | 412      | 245/40, 255/35, 255/40, 265/35, 275/35         |                               |
| 8,5 x 21 | <b>B37C</b>        | 21 | ZP568F | 412, 445 | 245/40, 255/35, 255/40, 265/35, 275/35         | bis 265/35 nur M+S            |
|          | <b>B42</b>         | 25 | ZP568F | 412, 445 | 245/40, 255/35, 255/40, 265/35, 275/35, 285/35 | bis 265/35 nur M+S            |
| 9,5 x 21 | <b>B41</b>         | 19 | ZP568F | 412      | 245/35, 255/35                                 | nur M+S                       |
| 10 x 21  | <b>AF16</b>        | 20 | AV1    | 412, 445 | 245/35, 255/35, 265/30, 275/30                 | bis 265/30 nur M+S            |
|          |                    |    |        |          | 255/35   | nur M+S                       |

| <b>Audi RS6 NEU</b>                              |                     | <b>F2</b> | <b>5/112</b> | <b>66,6</b> | e1*2007/46*1840*..                     |   |
|--|---------------------|-----------|--------------|-------------|--|---|
| <b>Sensor - HUF RDE047 - Artikelnummer 82705</b> |                     |           |              |             |  |   |
| Dimension  | Design              | ET        | KIT          | KW          | Reifendimension                        | Info  |
| 8,5 x 21   | <b>B41</b>          | 19        | ZP568F       | 441         | 245/40, 255/35, 255/40                 |  nicht geprüft mit Audi Keramikbremsanlage |
| 10 x 21  | <b>FMI05 MAKHAI</b> | 19        | -            | 441         | 255/35, 255/40, 265/35, 275/35, 285/35 | Orig.-Verschr., nur M+S, nicht geprüft mit Audi Keramikbremsanlage  |
| 10,5 x 21  | <b>B41</b>          | 19        | ZP568F       | 441         | 275/35                                 |  nicht geprüft mit Audi Keramikbremsanlage |

| <b>Audi RS7</b>                     |                     | <b>ab 2013</b> | <b>4G</b> | <b>5/112</b> | <b>66,6</b>                            | e1*2007/46*0544*02-...      |  |
|-------------------------------------|---------------------|----------------|-----------|--------------|--|-----------------------------|--|
| <b>Sensor - Brocksens Universal</b> |                     |                |           |              |  |                             |  |
| Dimension                           | Design              | ET             | KIT       | KW           | Reifendimension                        | Info                        |  |
| 8,5 x 20                            | <b>RC17</b>         | 33             | ZP568F    | 412, 445     | 245/40, 255/35                         | nur M+S                     |  |
|                                     | <b>RC29</b>         | 29+33          | ZP568F    | 412, 445     | 245/40, 255/35                         | nur M+S                     |  |
|                                     | <b>RC34</b>         | 30+33          | ZP568F    | 412-445      | 245/35, 245/40, 255/35                 | nur M+S                     |  |
|                                     | <b>B24</b>          | 33             | ZP568F    | 412, 445     | 245/40, 255/35                         | nur M+S                     |  |
|                                     | <b>B32</b>          | 30             | ZP568F    | 412, 445     | 245/40, 255/35                         | nur M+S                     |  |
|                                     | <b>B41</b>          | 20             | ZP568F    | 412-445      | 245/35, 245/40                         | nur M+S                     |  |
|                                     |                     | 35             | ZP568F    | 412-445      | 245/35, 245/40, 255/35                 | nur M+S                     |  |
|                                     | <b>B42</b>          | 30             | ZP568F    | 412, 445     | 245/40, 255/35                         | nur M+S, nicht Bremse 390mm |  |
|                                     | <b>AC-518</b>       | 32             | -         | 412, 445     | 245/40, 255/35                         | Orig.-Verschr., nur M+S     |  |
|                                     | <b>AF16 / AF18</b>  | 20             | AV1       | 412, 445     | 245/40                                 | nur M+S                     |  |
| 9 x 20                              | <b>B35</b>          | 30             | ZP568F    | 412, 445     | 245/40, 255/35, 265/35, 275/35         | M+S außer 275/35 u. ✘       |  |
|                                     | <b>B37</b>          | 29             | ZP568F    | 412, 445     | 245/40, 255/35, 265/35, 275/35         | M+S außer 275/35 u. ✘       |  |
|                                     | <b>B41</b>          | 35             | ZP568F    | 412-445      | 275/35                                 |                             |  |
|                                     | <b>AF16</b>         | 33             | AV1       | 412, 445     | 245/40, 255/35, 265/35, 275/35         | M+S außer 275/35 u. ✘       |  |
|                                     | <b>AF18</b>         | 25             | -         | 412, 445     | 245/40M+S                              | Orig.-Verschr., nur M+S     |  |
|                                     |                     | 33             | AV1       | 412, 445     | 245/40, 255/35, 265/35, 275/35         | M+S außer 275/35            |  |
|                                     | <b>FMI05 MAKHAI</b> | 33             | -         | 412-445      | 275/35                                 | Orig.-Verschr.              |  |
| <b>FMI07 ATENA</b>                  | 33                  | -              | 412-445   | 275/35       | Orig.-Verschr.                         |                             |  |
| 9,5 x 20                            | <b>B37C</b>         | 21             | ZP568F    | 412          | 245/40, 255/35, 255/40, 265/35, 275/35 | M+S außer 275/35            |  |
|                                     | <b>B42</b>          | 25             | ZP568F    | 412, 445     | 245/40                                 | nur M+S                     |  |
| 8,5 x 21                            | <b>B41</b>          | 19             | ZP568F    | 412-445      | 245/35                                 | nur M+S                     |  |
|                                     |                     | 30+34          | ZP568F    | 412-445      | 245/35, 255/30                         | nur M+S                     |  |
| 9 x 21                              | <b>B32</b>          | 30             | ZP568F    | 412, 445     | 245/35, 265/30, 275/30                 | M+S außer 275/30 u. ✘       |  |
| 9,5 x 21                            | <b>AF18</b>         | 31             | AV1       | 412, 445     | 245/35, 265/30                         | nur M+S                     |  |

|  |  |                 |           |              |             |  |  |
|--|--|-----------------|-----------|--------------|-------------|--|--|
| <b>Audi TT II</b> (siehe Konfigurator) |  | <b>ab 10.06</b> | <b>8J</b> | <b>5/112</b> | <b>57,1</b> | e1*2001/116*0369*00-16..., 0374*00-01, 0375*00 |  |
|--|--|-----------------|-----------|--------------|-------------|--|--|


| <b>Audi TT III</b>                               |                 | <b>ab 2015</b> | <b>8J (8S)</b> | <b>5/112</b>           | <b>57,1</b>   | e1*2001/116*0369*17-...   |  |
|--|-----------------|----------------|----------------|------------------------|---|---|--|
| <b>Sensor - HUF RDE047 - Artikelnummer 82705</b> |                 |                |                |                        |   |   |  |
| Dimension  | Design          | ET             | KIT            | KW                     | Reifendimension   | Info  |  |
| 7 x 17   | <b>RC32 VAG</b> | 47             | -              | 132-169                | 225/50  |  | Orig.-Verschr.                               |
|  | <b>RC27 VAG</b> | 40+42+         | -              | 132-169                | 225/50  |   | Orig.-Verschr., incl. Facelift 2018, nur M+S |
|  |                 | 45+46          | -              | 132-169                | 225/50  |  | Orig.-Verschr., incl. Facelift 2018, nur M+S |
|  | <b>RC30 VAG</b> | 38+40+         | -              | 132-169                | 225/50  |   | Orig.-Verschr., incl. Facelift 2018, nur M+S |
|  |                 | 45+49          | -              | 132-169                | 225/50M+S   |   | Orig.-Verschr.                               |
|  | <b>RC32 VAG</b> | 40+49          | -              | 132-169                | 225/50M+S   |   | Orig.-Verschr.                               |
|  |                 | 45             | -              | 132-180                | 225/50M+S   |   | Orig.-Verschr.                               |
|  | <b>B39 VAG</b>  | 40+49          | -              | 132-169                | 225/50 M+S  |   | Orig.-Verschr., incl. Facelift 2018          |
|  | <b>CA 15</b>    | 45             | -              | 132-169                | 225/50M+S   |   | Orig.-Verschr., nicht Bremse 338mm           |
|  | <b>RC30</b>     | 47             | ZP560D         | 132-169                | 225/50 M+S  |  | incl. Facelift 2018                          |
| <b>B39</b>                                       | 47              | ZP560D         | 132-169        | 225/50 M+S             |  |   |  |
| <b>RC24 VAG</b>                                  | 42+51           | -              | 132-169        | 225/50, 235/45, 245/45 |   | Orig.-Verschr., incl. Facelift 2018, nur M+S  |  |
| <b>RC32 VAG</b>                                  | 43+49+          | -              | 132-180        | 225/50, 235/45, 245/45 |   | Orig.-Verschr., nur M+S   |  |
| <b>RC34 VAG</b>                                  | 46+47+          | -              | 132-180        | 225/50, 235/45, 245/45 |   | Orig.-Verschr., nur M+S   |  |
| <b>RC24</b>                                      | 42              | ZP560D         | 132-169        | 225/50, 235/45, 245/45 |   | nur M+S   |  |

|                |                      |          |         |                                |   |   |
|----------------|----------------------|----------|---------|--------------------------------|---|---|
| 7,5 x 17       | <b>RC28</b>          | 45       | ZP560D  | 132-169                        | 225/50, 235/45, 245/45  | nur M+S   |
|                | <b>RC34</b>          | 36+40    | ZP560D  | 132-180                        | 225/50, 235/45, 245/45  | nur M+S   |
|                |                      | 45       | ZP560D  | 132-180                        | 225/50, 235/45, 245/45  | nur M+S   |
|                | <b>B26</b>           | 47       | ZP560D  | 132-169                        | 225/50, 235/45, 245/45  | nur M+S   |
|                | <b>CA 16</b>         | 47       | ZP560D  | 132-228                        | 225/50, 235/45, 245/45  | nur M+S, nicht Bremse 338mm   |
| <b>AC-518</b>  | 42                   | AV4+R    | 132-169 | 225/50, 235/45, 245/45         | incl. Facelift 2018, nur M+S, + <b>Red.Ringe BA25=66,6-57,1</b> |   |
|                | 47                   | AV4      | 132-169 | 225/50, 235/45, 245/45         | incl. Facelift 2018, nur M+S                                    |   |
| 7 x 18         | <b>RC32 VAG</b>      | 40+43+45 | -       | 132-180                        | 225/45  | Orig.-Verschr., nur M+S   |
| 7,5 x 18       | <b>RC32 VAG</b>      | 45+49+51 | -       | 132-180                        | 225/45  | Orig.-Verschr., nur M+S   |
|                | <b>B32 VAG</b>       | 48       | -       | 132-169                        | 225/40, 225/45  | Orig.-Verschr., incl. Facelift 2018, nur M+S                                    |
|                | <b>CA 15</b>         | 49       | -       | 132-228                        | 225/40, 235/45  | Orig.-Verschr., nur M+S, nicht Bremse 338mm                                     |
| 8 x 18         | <b>RC25 VAG</b>      | 50       | -       | 132-169                        | 225/40, 225/45, 235/40, 245/40                                  | Orig.-Verschr.  |
|                | <b>RC27 VAG</b>      | 40       | -       | 132-169                        | 225/40, 235/40  | Orig.-Verschr.  |
|                |                      | 44+46    | -       | 132-169                        | 225/40, 235/40, 235/45, 245/40                                  | Orig.-Verschr.  |
|                | <b>RC29 VAG</b>      | 44       | -       | 132-169                        | 225/40, 225/45, 235/40, 245/40                                  | Orig.-Verschr.  |
|                |                      |          |         | 135-228                        | 225/40, 225/45, 235/40, 245/40                                  | Orig.-Verschr., nur M+S   |
|                |                      | 50       | -       | 132-169                        | 225/40, 225/45, 235/40, 245/40                                  | Orig.-Verschr.  |
|                | <b>RC32 VAG</b>      | 40+44+46 | -       | 132-180                        | 225/45, 235/40, 245/40  | Orig.-Verschr.  |
|                | <b>RC34 VAG</b>      | 40+45    | -       | 132-180                        | 225/45, 235/40, 245/40  | Orig.-Verschr.  |
|                | <b>B37 VAG</b>       | 44+50    | -       | 132-169                        | 225/40, 225/45, 235/40, 245/40                                  | Orig.-Verschr., ET50 incl. Facelift 2018  |
|                | <b>B38 VAG</b>       | 44+50    | -       | 132-169                        | 225/40, 225/45, 235/40, 245/40                                  | Orig.-Verschr., incl. Facelift 2018   |
|                | <b>CA 13</b>         | 47       | ZP560D  | 132-169                        | 225/40, 235/40, 245/40  |   |
|                | <b>CA 16 / CA 17</b> | 45       | ZP560D  | 132-169                        | 225/40, 225/45, 235/40, 245/40                                  |   |
|                | <b>RC34</b>          | 40+43+48 | ZP560D  | 132-180                        | 225/45, 235/40, 245/40  | ET48 nicht 4-Kolben Festsattel mit 340x30mm                                     |
|                | <b>B35 / B36</b>     | 45       | ZP560D  | 132-169                        | 225/40, 225/45, 235/40, 245/40                                  | incl. Facelift 2018   |
|                | <b>B33</b>           | 45       | ZP560D  | 135-228                        | 225/40, 225/45, 235/40, 245/40                                  |   |
|                | <b>B34</b>           | 45       | ZP560D  | 132-169                        | 225/40, 225/45, 235/40, 245/40                                  |   |
|                | <b>AC-518</b>        | 40       | AV4 + R | 132-169                        | 225/40, 225/45, 235/40  | + <b>Red.Ringe BA25=66,6-57,1</b> , incl. Facelift 2018                         |
| 50             |                      | AV4      | 132-169 | 225/40, 225/45, 235/40, 245/40 | incl. Facelift 2018   |   |
| <b>AF16</b>    | 35                   | AV1      | 132-169 | 225/40, 225/45                 |   |   |
|                | 45                   | AV1      | 132-169 | 225/40, 225/45, 235/40, 245/40 |   |   |
| <b>AF18</b>    | 35                   | AV1      | 132-169 | 225/40, 225/45                 |   |   |
|                | 40                   | - +R     | 132-169 | 225/40, 225/45, 235/40         | Orig.-Verschr. + <b>Red.Ringe BA 25=66,6-57,1</b>               |   |
|                | 48                   | -        | 132-169 | 225/40, 225/45, 235/40, 245/40 | Orig.-Verschr., incl. Facelift 2018                             |   |
| 8,5 x 18       | <b>CA 15</b>         | 43       | ZP560D  | 132-228                        | 225/40, 235/40  |   |
|                | <b>Oxigin 14</b>     | 50       | ZP560   | 135, 169                       | 225/40, 225/45, 235/40  | nicht Bremse 340mm  |
|                |                      |          |         | 135-228                        | 225/40, 225/45, 235/40, 245/40                                  | M+S außer 245/40, nicht Bremse 340mm  |
|                |                      | 50       | ZP560   | 132-228                        | 235/40, 245/40  | <b>TÜV Austria</b> , nicht Bremse 338mm   |
|                | <b>Oxigin 18</b>     | 45       | ZP560D  | 132-169                        | 225/40, 225/45, 235/40, 245/40                                  |   |
|                | <b>Oxigin 19</b>     | 40       | ZP560D  | 132-228                        | 225/40, 235/40, 235/45, 245/40, 255/40                          | nicht Bremse 343mm, ab 235/45 ✘   |
|                | <b>Oxigin 20</b>     | 40+45    | ZP560D  | 132-228                        | 225/40, 225/45, 235/40, 235/45 245/40, 255/40                   | nicht Bremse 339mm, ET40 bei 225/45 u. ab 235/45 u. ET45 bei 235/45 u. 255/40 ✘ |
|                | <b>B32</b>           | 48       | ZP560D  | 132-169                        | 225/40, 225/45, 235/40, 245/40, 255/35, 255/40                  |   |
|                | <b>B33</b>           | 45       | ZP560D  | 132-169                        | 225/40, 225/45, 235/40, 245/40                                  |   |
|                | <b>B32 VAG</b>       | 51       | -       | 132-169                        | 225/35, 225/40  | Orig.-Verschr., nur M+S   |
| <b>B39 VAG</b> | 51                   | -        | 132-169 | 225/35, 225/40                 | Orig.-Verschr., nur M+S   |   |
| 8 x 19         | <b>B39</b>           | 33+43    | ZP560D  | 132-169                        | 225/35, 225/40  | nur M+S   |
|                | <b>RC27 VAG</b>      | 44       | -       | 132-228                        | 225/40, 235/35, 235/40, 245/35                                  | Orig.-Verschr., ab 235/40 ✘   |
|                |                      | 50       | -       | 132-228                        | 235/35, 235/40, 245/35  | Orig.-Verschr., bei 235/40 ✘  |
|                | <b>RC29 VAG</b>      | 40+49    | -       | 132-169                        | 225/35, 225/40, 235/35, 245/35                                  | Orig.-Verschr., ET49 incl. Facelift 2018, ET40 bei 245/35 ✘                     |
|                | <b>RC32 VAG</b>      | 50       | -       | 132-180                        | 225/35, 225/40, 235/35, 245/35                                  | Orig.-Verschr.  |
|                | <b>RC34 VAG</b>      | 45+50    | -       | 132-180                        | 225/35, 225/40, 235/35, 245/35                                  | Orig.-Verschr., ET50 nicht Bremse 340x30mm                                      |
|                | <b>B38 VAG</b>       | 44+50    | -       | 132-169                        | 225/35, 225/40, 235/35, 245/35                                  | Orig.-Verschr.  |
|                | <b>B40 VAG</b>       | 40       | -       | 132-169                        | 225/35, 225/40, 235/35  | Orig.-Verschr., incl. Facelift 2018   |
|                |                      | 45       | -       | 132-169                        | 225/35, 225/40, 235/35, 245/35                                  | Orig.-Verschr., incl. Facelift 2018   |
|                |                      | 49+50    | -       | 132-169                        | 225/35, 225/40, 235/35, 245/35                                  | Orig.-Verschr., incl. Facelift 2018   |
|                | <b>RC34</b>          | 38       | ZP560D  | 132-169                        | 225/35, 235/35  |   |
|                |                      | 43+48    | ZP560D  | 132-169                        | 225/35, 225/40, 235/35, 245/35                                  |   |
|                | <b>AC-MB5</b>        | 47       | -       | 132-169                        | 225/35, 225/40, 235/35, 245/35                                  | Orig.-Verschr., incl. Facelift 2018   |
|                | <b>AC-518</b>        | 47       | AV4     | 132-169                        | 225/35, 225/40, 235/35, 245/35                                  | incl. Facelift 2018   |
|                | <b>CA 17</b>         | 43+45    | ZP560D  | 132-228                        | 225/40, 235/35  | nicht Bremse 338mm  |
|                | <b>CA 18</b>         | 45       | ZP560D  | 132-235                        | 225/40, 235/35  | nicht Bremse 338mm  |
|                | <b>FMI07 ATENA</b>   | 39       | - +R    | 132-180                        | 225/35, 225/40, 235/35  | Orig.-Verschr. + <b>Red.Ringe BA25=66,6-57,1</b>                                |
| <b>B32 VAG</b> | 42                   | -        | 132-169 | 225/35, 225/40, 235/35         | Orig.-Verschr., incl. Facelift 2018                             |   |
| <b>CA 13</b>   | 45                   | ZP560D   | 132-228 | 225/40, 235/35, 255/30         |   |   |
| <b>CA 15</b>   | 43                   | ZP560D   | 132-228 | 225/40, 235/35, 235/40, 245/35 | nur 235/35 auflagenfrei! ✘                                      |   |

|              |                |        |                    |  |  |   |   |
|--------------|----------------|--------|--------------------|--|--|---|---|
| 8,5 x 19     | Oxigin 18      | 45     | ZP560D             | 132-169                                  | 225/35, 225/40, 235/35, 245/35                 |   | incl. Facelift 2018                               |
|              | Oxigin 20 / 21 | 45     | ZP560D             | 132-169                                  | 225/40, 235/35, 255/30                         |   | Oxigin 21 nicht Bremse 338mm                      |
|              | Oxigin 23      | 45     | ZP560D             | 132-169                                  | 225/40, 235/35, 245/35, 255/30                 |   | nicht Bremse 338mm, bei 245/35 ✘                  |
|              | Oxigin 25      | 45     | ZP560D             | 132-228                                  | 225/40, 235/35, 255/30                         |   | nicht Bremse 338mm                                |
|              | B26            | 42+45  | ZP560D             | 132-169                                  | 225/35, 225/40, 235/35, 245/35                 |   |   |
|              | B32            | 45     | ZP560D             | 132-169                                  | 225/35, 225/40, 235/35, 245/35                 |   |   |
|              | B33            | 45     | ZP560D             | 132-169                                  | 225/35, 225/40, 235/35, 245/35                 |   |   |
|              | B36            | 45     | ZP560D             | 132-169                                  | 225/35, 225/40, 235/35, 245/35                 |   |   |
|              | B37            | 45     | ZP560D             | 132-169                                  | 225/35, 225/40, 235/35, 245/35, 255/30         |   |   |
|              | B41            | 36+39  | ZP560D             | 132-169                                  | 225/35   |   |   |
|              | B42            | 42     | ZP560D             | 132-169                                  | 225/35, 225/40, 235/35                         |   | incl. Facelift 2018                               |
|              |                | 47     | ZP560D             | 132-169                                  | 225/35, 225/40, 235/35, 245/35                 |   | incl. Facelift 2018                               |
|              | AF16           | 45     | AV1                | 132-169                                  | 225/35, 225/40, 235/35, 245/35                 |   |   |
|              | AF18           | 48     | -                  | 132-169                                  | 225/35, 225/40, 235/35, 245/35, 255/30, 255/35 |   | Orig.-Verschr.                                    |
| FMI05 MAKHAI | 45             | - +R   | 132-180            | 225/35, 225/40, 235/35, 245/35           |  | Orig.-Verschr. + Ringe BA25=66,6-57,1   |   |
| 9 x 19       | B40            | 52     | ZP560D             | 132-169                                  | 245/35   |   |   |
|              | CA 17          | 45     | ZP560D             | 132-228                                  | 235/35   |   |   |
|              | CA 18          | 45     | ZP560D             | 132-228                                  | 235/35   |   | nicht Bremse 338mm                                |
| 8 x 20       | B38 VAG        | 40+41  | -                  | 132-169                                  | 225/30, 245/30                                 |   | Orig.-Verschr., incl. Facelift 2018, bei 245/30 ✘ |
|              | B40 VAG        | 40     | -                  | 132-180                                  | 225/30, 245/30                                 |   | Orig.-Verschr., bei 245/30 ✘                      |
|              |                | 41     | -                  | 132-169                                  | 225/30   |   | Orig.-Verschr., incl. Facelift 2018               |
| B38          | 35+48          | ZP560D | 132-169            | 225/30, 245/30                           |  | ET35 nicht 245/30   |   |
| 8,5 x 20     | Oxigin 14      | 50     | ZP560              | 118-184                                  | 245/30   |   |   |
|              | RC17 / RC29    | 45     | ZP560D             | 132-169                                  | 235/30, 245/30, 255/30                         |   | bei 255/30 ✘                                      |
|              | B24            | 48     | ZP560D             | 132-169                                  | 235/30, 245/30, 255/30                         |   |   |
|              | B32            | 45     | ZP560D             | 132-169                                  | 235/30, 245/30, 255/30                         |   |   |
|              | B42            | 45     | ZP560D             | 132-169                                  | 235/30, 245/30                                 |   | incl. Facelift 2018                               |
|              |                | 48     | ZP560D             | 132-169                                  | 235/30, 245/30, 255/30                         |   | incl. Facelift 2018                               |
|              | AC-518         | 45     | - +R               | 132-169                                  | 235/30, 245/30                                 |   | Orig.-Verschr. + Ringe BA25=66,6-57,1             |
|              | AF16           | 45     | AV1                | 132-169                                  | 235/30, 245/30                                 |   | incl. Facelift 2018                               |
|              | AF18           | 45     | -                  | 132-169                                  | 235/30, 245/30                                 |   | Orig.-Verschr., incl. Facelift 2018               |
|              | FMI04 AIDON    | 40     | F94                | 132-169                                  | 225/30, 235/30                                 |   |   |
| 50           |                | F94    | 132-169<br>132-180 | 225/30, 235/30<br>225/30, 235/30, 245/30 |  | bis 19Zoll Serie<br>auch 20Zoll Serie   |   |
| 9 x 20       | B40 VAG        | 52     | -                  | 132-169                                  | 245/30, 255/30                                 |  | Orig.-Verschr., incl. Facelift 2018               |
|              | B40            | 49     | ZP560D             | 132-169                                  | 245/30   |   | incl. Facelift 2018                               |


**Audi TT III** ab Facelift 2018 **8J (8S)** **5/112** **57,1** e1\*2001/116\*0369\*31-...

**Sensor - HUF RDE047 - Artikelnummer 82705**

| Dimension | Design  | ET | KIT    | KW  | Reifendimension                | Info   |
|-----------|---------|----|--------|-----|--------------------------------|--|
| 8 x 18    | AC-518  | 40 | AV4+R  | 180 | 225/40, 225/45, 235/40         | + Red.Ringe BA25=66,6-57,1   |
|           | AF18    | 35 | AV1    | 180 | 225/40, 225/45                 |  |
|           |         | 40 | AV1    | 180 | 225/40, 225/45, 235/40         |  |
| 8 x 19    | B40 VAG | 40 | -      | 180 | 225/35, 225/40, 235/35         | Orig.-Verschr.   |
|           | B40     | 38 | ZP560D | 180 | 225/35, 225/40                 |  |
|           | AC-518  | 38 | AV4+R  | 180 | 225/35, 225/40                 | + Red.Ringe BA25=66,6-57,1   |
| 8,5 x 19  | B32 VAG | 42 | -      | 180 | 225/35, 225/40, 235/35         | Orig.-Verschr.   |
|           | B32     | 45 | ZP560D | 180 | 225/35, 225/40, 235/35, 245/35 |  |
| 8,5 x 20  | AC-518  | 45 | - +R   | 180 | 235/30, 245/30                 | Orig.-Verschr. + Ringe BA25=66,6-57,1  |
| 9 x 20    | B40 VAG | 52 | -      | 180 | 245/30, 255/30                 |  Orig.-Verschr. |
|           | B40     | 49 | ZP560D | 180 | 245/30                         |  |

**Audi TTS Cabrio / Coupé** ab 2015 **8J (8S)** **5/112** **57,1** e1\*2001/116\*0369\*17-...

**Sensor - HUF RDE047 - Artikelnummer 82705**

| Dimension | Design      | ET           | KIT    | KW       | Reifendimension                | Info   |
|-----------|-------------|--------------|--------|----------|--------------------------------|--|
| 7 x 17    | RC32 VAG    | 47           | -      | 210-228  | 225/50                         |  Orig.-Verschr. |
|           | RC27 VAG    | 35+38        | -      | 210, 228 | 225/50                         | Orig.-Verschr., M+S  |
| 7,5 x 17  | RC24 VAG    | 42           | -      | 210-228  | 225/50, 235/45, 245/45         | Orig.-Verschr., incl. Facelift 2018, nur M+S   |
|           | RC32 VAG    | 43           | -      | 210-228  | 225/50, 235/45, 235/50, 245/45 | Orig.-Verschr., nur M+S  |
|           | RC24        | 42           | ZP560D | 210, 228 | 225/50, 235/45, 245/45         | nur M+S  |
|           | RC34        | 36+40        | ZP560D | 210-235  | 225/50, 235/45, 245/45         | nur M+S  |
| 7,5 x 18  | RC32 VAG    | 45+49        | -      | 210-228  | 225/45                         | Orig.-Verschr., nur M+S  |
|           | RC26 / RC30 | 45           | ZP560D | 210, 228 | 225/40, 225/45                 | nur M+S  |
|           | B32 / B39   | 35           | ZP560D | 210, 228 | 225/40, 225/45                 | nur M+S  |
| 8 x 18    | RC25 VAG    | 50           | -      | 210, 228 | 225/40, 225/45, 235/40, 245/40 | Orig.-Verschr., nur M+S  |
|           | RC29 VAG    | 40           | -      | 210, 228 | 225/40, 225/45, 235/40         | Orig.-Verschr., nur M+S  |
|           | RC32 VAG    | 40+44+<br>46 | -      | 210-228  | 225/45, 235/40, 245/40         | Orig.-Verschr., nur M+S  |
|           | RC34 VAG    | 40+45        | -      | 210-228  | 225/45, 235/40, 245/40         | Orig.-Verschr., nur M+S  |
|           | RC29        | 35           | ZP560D | 210, 228 | 225/40, 225/45, 235/40, 245/40 | nur M+S, ab 235/40 ✘   |
|           | RC34        | 40+43        | ZP560D | 210-228  | 225/45, 235/40, 245/40         | nur M+S  |
|           | B24         | 35           | ZP560D | 210, 228 | 225/40, 225/45                 | nur M+S  |

|          |                     |       |        |          |  |  |  |
|----------|---------------------|-------|--------|----------|--|--|--|
| 7,5 x 19 | <b>B34</b>          | 45    | ZP560D | 210, 228 | 225/40, 225/45, 235/40, 245/40                 |  | nur M+S, ab 235/40 ✘   |
|          | <b>AC-518</b>       | 40    | AV4+R  | 210-228  | 225/40, 225/45, 235/40                         |  | incl. Facelift 2018, nur M+S, <b>Red.Ringe BA25=66,6-57,1</b> +                      |
|          | <b>AF15</b>         | 35    | AV1    | 210, 228 | 225/40, 225/45, 235/40, 245/40                 |  | nur M+S, ab 235/40 ✘   |
|          | <b>AF18</b>         | 40    | AV1    | 210-228  | 225/40, 225/45, 235/40                         |  | nur M+S  |
| 8 x 19   | <b>B39</b>          | 33    | ZP560D | 210, 228 | 225/35, 225/40                                 |  | nur M+S  |
|          | <b>RC29 VAG</b>     | 40    | -      | 210, 228 | 225/35, 225/40, 235/35, 245/35                 |  | Orig.-Verschr., nur M+S, bei 245/35 ✘  |
|          | <b>RC34 VAG</b>     | 45    | -      | 210-235  | 225/35, 225/40, 235/35, 245/35                 |  | Orig.-Verschr., nur M+S  |
|          | <b>B40 VAG</b>      | 40    | -      | 210-228  | 225/35, 225/40, 235/35                         |  | Orig.-Verschr., incl. FL2018, nur M+S  |
|          | <b>RC29</b>         | 35    | ZP560D | 210, 228 | 225/35, 225/40, 235/35                         |  | nur M+S, ab 235/35 ✘   |
|          | <b>RC34</b>         | 38    | ZP560D | 210-228  | 225/35, 235/35                                 |  | nur M+S  |
|          |                     | 43    | ZP560D | 210-228  | 225/35, 225/40, 235/35, 245/35                 |  | nur M+S  |
|          | <b>B38</b>          | 35    | ZP560D | 210, 228 | 225/35, 225/40, 235/35, 245/35                 |  | nur M+S, ab 235/35 ✘   |
|          | <b>B40</b>          | 38    | ZP560D | 210-228  | 225/35, 225/40                                 |  | incl. Facelift 2018, nur M+S   |
|          | <b>AC-518</b>       | 38    | AV4+R  | 210-228  | 225/35, 225/40                                 |  | incl. FL2018, nur M+S, + <b>Red.Ringe BA25=66,6-57,1</b>                             |
| 8,5 x 19 | <b>FMI07 ATENA</b>  | 39    | - +R   | 210-228  | 225/35, 225/40, 235/35                         |  | Orig.-Verschr. + <b>Ringe BA25=66,6-57,1</b> , nur M+S                               |
|          | <b>B32</b>          | 45    | ZP560D | 210, 228 | 225/35, 225/40, 235/35, 245/35, 255/30, 255/35 |  | bis 235/35 nur M+S, ab 255/30 ✘  |
|          | <b>B41</b>          | 36+39 | ZP560D | 210-228  | 225/35   |  | nur M+S  |
| 9 x 19   | <b>FMI05 MAKHAI</b> | 45    | - +R   | 210-228  | 225/35, 225/40, 235/35, 245/35                 |  | Orig.-Verschr. + <b>Ringe BA25=66,6-57,1</b> , bis 235/35 nur M+S                    |
|          | <b>B40</b>          | 52    | ZP560D | 210, 228 | 245/35   |  |  |
| 8,5 x 20 | <b>RC17 / RC29</b>  | 45    | ZP560D | 210, 228 | 245/30, 255/30                                 |  | bei 255/30 ✘   |
|          | <b>B32</b>          | 45    | ZP560D | 210, 228 | 245/30, 255/30                                 |  | bei 255/30 ✘   |
|          | <b>AC-518</b>       | 45    | - +R   | 210-228  | 245/30, 255/30                                 |  | Orig.-Verschr. + <b>Red.Ringe BA25=66,6-57,1</b> , incl. Facelift 2018, bei 255/30 ✘ |
| 9 x 20   | <b>B40 VAG</b>      | 52    | -      | 210-228  | 245/30, <b>255/30</b>                          |  | Orig.-Verschr., incl. Facelift 2018  |
|          | <b>B40</b>          | 49    | ZP560D | 210-228  | 245/30   |  | incl. Facelift 2018  |

| Audi TT RS (III) |                    | 2009 - 2014 |        |     | 8J, 8J1                | 5/112 | 57,1   | e1*2007/46*1686*... e1*KS07/46*0054*.. |
|------------------|--------------------|-------------|--------|-----|------------------------|-------|--|--|
| Dimension        | Design             | ET          | KIT    | KW  | Reifendimension        |       | Info   |  |
| 8 x 19           | <b>RC32 VAG</b>    | 52          | -      | 294 | 225/40                 |       | Orig.-Verschr., i.V.                                   |  |
|                  | <b>FMI07 ATENA</b> | 39          | - +R   | 294 | 225/35, 225/40, 235/35 |       | Orig.-Verschr. + <b>Ringe BA25=66,6-57,1</b> , nur M+S |  |
| 9 x 19           | <b>B40</b>         | 52          | ZP560D | 294 | 245/35                 |       | nicht für Keramikbremse                                |  |
| 9 x 20           | <b>B40 VAG</b>     | 52          | -      | 294 | 245/30, 255/30         |       | Orig.-Verschr., incl. Facelift 2018, ECE i.V.          |  |

| Audi Q2  |                 | ab 2017  |         |   | GA   | 5/112 | 57,1   | e1*2007/46*1552*...  |
|--|-----------------|----------|---------|---|--|-------|--|--|
| Sensor - teilweise indirekt od. HUF RDE047 - Artikelnummer 82705 |                 |          |         |   |  |       |  |  |
| Dimension  | Design          | ET       | KIT     | KW  | Reifendimension  |       | Info   |  |
| 6 x 16   | <b>RC27 VAG</b> | 43       | -       | 85, 110   | 205/60, 205/65, 215/60, 225/55, 225/60                         |       |  | Orig.-Verschr.   |
|  | <b>RC30 VAG</b> | 43       | -       | 85, 110   | 205/60, 205/65, 215/60, 225/55, 225/60                         |       |  | Orig.-Verschr.   |
|  | <b>RC34 VAG</b> | 43       | -       | 81-140  | 205/60, 205/65, 215/55, 215/60, 225/55, 225/60                 |       |  | Orig.-Verschr.   |
|  | <b>RC30</b>     | 43       | ZP560D  | 85, 110   | 205/60, 205/65, 215/60, 225/55, 225/60                         |       |  |  |
| 6,5 x 16   | <b>RC24 VAG</b> | 43       | -       | 85, 110   | 205/60M+S, 205/65, 215/60, 225/55, 225/60                      |       |  | Orig.-Verschr.   |
|  | <b>RC27 VAG</b> | 43       | -       | 85, 110   | 205/60, 205/65, 215/60, 225/55, 225/60                         |       |  | Orig.-Verschr.   |
|  | <b>RC32 VAG</b> | 43       | -       | 85-140  | 205/60, 205/65, 215/55, 215/60, 225/55, 225/60, 235/50, 235/55 |       |  | Orig.-Verschr., ohne Radhausverbr. ab 235/50 ✘               |
|  | <b>RC34 VAG</b> | 43       | -       | 81-140  | 205/60, 205/65, 215/55, 215/60, 225/55, 225/60, 235/50, 235/55 |       |  | Orig.-Verschr., ohne Radhausverbr. ab 235/50 ✘               |
|  | <b>RC27 VAG</b> | 44       | -       | 85, 110   | 205/60, 205/65, 215/60, 225/55, 225/60                         |       |  | Orig.-Verschr.   |
|  | <b>RC30 VAG</b> | 41+42+44 | -       | 85, 110   | 205/60, 205/65, 215/60, 225/55, 225/60                         |       |  | Orig.-Verschr., ET41 ohne Verbr. ab 225/55 ✘                 |
|  | <b>RC32 VAG</b> | 41       | -       | 85-140  | 205/60, 205/65, 215/55, 215/60, 225/55, 225/60, 235/50, 235/55 |       |  | Orig.-Verschr., ohne Radhausverbr. ab 235/50 ✘               |
|  | <b>CA 14</b>    | 42       | -       | 85-140  | 205/60, 205/65, 215/55, 215/60, 225/55, 225/60                 |       |  | Orig.-Verschr.   |
|  |                 | 46       | -       | 85-140  | 205/60, 215/55, 215/60, 225/55, 225/60, 235/50                 |       |  | Orig.-Verschr.   |
|  | <b>CA 15</b>    | 46       | -       | 85-140  | 205/60, 215/55, 215/60, 225/55, 225/60, 235/50, 235/55         |       |  | Orig.-Verschr.   |
| 6,5 x 17   | <b>RC27 VAG</b> | 39       | -       | 85, 110   | 205/55, 205/60, 215/55   |       |  | Orig.-Verschr.   |
|  |                 | 43       | -       | 85, 110   | 205/55, 205/60, 215/55, 225/50, 225/55                         |       |  | Orig.-Verschr.   |
| 7 x 17   | <b>RC27 VAG</b> | 45       | -       | 85, 110   | 205/55, 205/60, 215/55, 225/50, 225/55, 235/50, 245/50         |       |  | Orig.-Verschr., ohne Radhausverbr. ab 235/50 ✘               |
|  | <b>RC30 VAG</b> | 45       | -       | 85, 110   | 205/55, 205/60, 215/55, 225/50, 225/55, 235/50, 245/50         |       |  | Orig.-Verschr., Frontantrieb, ohne Radhausverbr. ab 235/50 ✘ |
|  | <b>RC32 VAG</b> | 45       | -       | 85-140  | 205/50, 205/55, 215/50, 215/55, 225/50, 235/50                 |       |  | Orig.-Verschr., ohne Radhausverbr. bei 235/50 ✘              |
|  | <b>RC34 VAG</b> | 45       | -       | 81-140  | 215/55   |       |  | Orig.-Verschr.   |
|  | <b>CA15</b>     | 45       | -       | 85-140  | 205/50, 205/55, 215/50, 215/55, 225/50, 225/55, 235/50, 245/50 |       |  | Orig.-Verschr., ohne Radhausverbr. ab 235/50 ✘               |
|  | <b>RC32 VAG</b> | 38       | -       | 85-140  | 205/50, 205/55   |       |  | Orig.-Verschr.   |
|  | <b>RC32 VAG</b> | 40       | -       | 85-140  | 205/50, 205/55, 215/50, 215/55                                 |       |  | Orig.-Verschr.   |
| <b>B39 VAG</b>   | 40              | -        | 85, 110 | 205/55, 205/60, 215/55, 225/50, 225/55, 235/50  |  |       | Orig.-Verschr., ohne Radhausverbr. ab 215/55 ✘ |  |
| <b>RC24 VAG</b>  | 42              | -        | 85, 110 | 205/55, 205/60, 215/55, 225/50, 225/55, 235/50, |  |       | Orig.-Verschr., ohne Radhausverbr. ab 215/55 ✘ |  |

|           |                       |        |         |  |  |   |   |
|-----------|-----------------------|--------|---------|--|--|---|---|
| 7,5 x 17  | RC27 VAG              | 40     | -       | 85-140   | 205/50, 205/55, 215/50, 215/55, 225/50, 225/55, 235/45, 235/50, 245/45 |   | Orig.-Verschr., ohne Radhausverbr. ab 215/50 ✘                            |
|           | RC32 VAG              | 43     | -       | 85-140   | 205/50, 205/55, 215/50, 215/55, 225/50, 235/45, 245/45                 |   | Orig.-Verschr., ohne Radhausverbr. bei 225/50 u. ab 235/50 ✘              |
|           | RC24                  | 42     | ZP560D  | 85, 110  | 205/55, 205/60, 215/55, 225/50, 225/55, 235/50, 245/45                 |   | ohne Radhausverbr. ab 215/55 ✘  |
|           | RC26 / RC28 / RC29    | 45     | ZP560D  | 85, 110  | 205/55, 205/60, 215/55, 225/50, 225/55, 235/50, 245/45, 245/50         |   | ohne Radhausverbr. ab 225/50 u. mit Verbr. bei 245/50 ✘                   |
|           | RC34                  | 40     | ZP560D  | 81-140   | 205/50, 205/55, 215/50, 215/55, 225/50, 235/45, 235/50, 245/45         |   | ohne Radhausverbr. ab 215/50 u. mit Verbr. bei 225/50 u. ab 235/50 ✘      |
|           |                       | 45     | ZP560D  | 81-140   | 205/50, 205/55, 215/50, 215/55, 225/50, 235/45, 235/50, 245/45         |   | ohne Radhausverbr. bei 225/50 u. ab 235/50 ✘                              |
|           | B34 / B35             | 45     | ZP560D  | 85, 110  | 205/55, 205/60, 215/55, 225/50, 225/55, 235/50, 245/45, 245/50         |   | ohne Radhausverbr. ab 225/50 u. mit Verbr. bei 245/50 ✘                   |
|           | B36                   | 45     | ZP560D  | 85, 110  | 205/55, 205/60, 215/55, 225/50, 225/55, 235/50, 245/45, 245/50         |   | ohne Radhausverbr. ab 225/50 u. mit Verbr. ab 245/50 ✘                    |
|           | AC-518                | 42     | AV4+R   | 85, 110  | 205/55, 205/60, 215/55, 225/50, 225/55, 235/50, 245/45                 |   | + Red.Ringe BA25=66,6-57,1, ohne Radhausverbr. ab 215/55 ✘                |
|           | AF16                  | 45     | AV1     | 85, 110  | 205/55, 205/60, 215/55, 225/50, 225/55                                 |   | ohne Radhausverbr. ab 225/50 ✘  |
|           | Oxigin 25             | 45     | ZP560D  | 81-140   | 205/50, 205/55, 215/50, 215/55, 235/45                                 |   | ohne Radhausverbr. ab 225/50 ✘  |
| 7 x 18    | RC27 VAG              | 45     | -       | 85-140   | 205/45, 205/55, 215/45, 215/50, 225/45, 225/50                         |   | Orig.-Verschr.  |
|           | RC32 VAG              | 45     | -       | 85-140   | 205/45, 215/45, 215/50, 225/45   |   | Orig.-Verschr.  |
|           | RC27 VAG              | 43     | -       | 85-140   | 205/45, 205/55, 215/45, 215/50, 225/45, 225/50                         |   | Orig.-Verschr., ET43 ohne Verbr. bei 225/50 ✘                             |
|           | RC32 VAG              | 40+43  | -       | 85-140   | 205/45, 215/45, 215/50, 225/45   |   | Orig.-Verschr.  |
| 7,5 x 18  | RC32 VAG              | 45     | -       | 85-140   | 205/45, 215/45, 215/50, 225/45, 235/45, 245/45                         |   | Orig.-Verschr., ohne Radhausverbr. bei 245/45 ✘                           |
|           | RC26                  | 45     | ZP560D  | 85, 110  | 215/50, 225/45, 235/45, 245/45   |   | ohne Radhausverbr. bei 245/45 ✘   |
|           | RC30                  | 45     | ZP560D  | 85, 110  | 215/50, 225/45, 235/45, 245/45   |   | ohne Radhausverbr. bei 245/45 ✘   |
|           | B32                   | 45     | ZP560D  | 85, 110  | 215/50, 225/45, 235/45   |   |   |
|           | B39                   | 45     | ZP560D  | 85, 110  | 215/50, 225/45, 235/45   |   |   |
| Oxigin 18 | 45                    | -      | 85-140  | 205/45, 205/55, 215/45, 215/50, 225/40, 225/45, 225/50, 235/45, 245/45 |  | Orig.-Verschr., ET45 ohne Radhausverbr. ab 225/50 ✘ |   |
| 8 x 18    | RC27 VAG              | 44     | -       | 85-140   | 215/45, 225/40, 225/45, 225/50, 235/40, 235/45, 245/40, 245/45         |   | Orig.-Verschr., ohne Radhausverbr. ab 225/50 ✘                            |
|           | RC29 VAG              | 44     | -       | 85, 110  | 215/50, 225/45, 235/45   |   | Orig.-Verschr., ohne Radhausverbr. nur 225/45 auflagenfrei!               |
|           | RC32 VAG              | 40     | -       | 85-140   | 205/45, 215/45   |   | Orig.-Verschr.  |
|           |                       | 44     | -       | 85-140   | 205/45, 215/45, 225/45, 235/40, 235/45, 245/40                         |   | Orig.-Verschr., ohne Radhausverbr. ab 235/40 ✘                            |
|           | RC34 VAG              | 40+45  | -       | 81-140   | 205/45, 215/45, 215/50, 225/45, 235/40, 235/45                         |   | Orig.-Verschr., ET40 ohne Verbr. ab 215/50 ✘                              |
|           | B38 VAG               | 44     | -       | 85, 110  | 215/50, 225/45, 235/45, 245/40HA                                       |   | Orig.-Verschr., ohne Radhausverbr. ab 235/35 ✘                            |
|           | RC17 / RC29           | 45     | ZP560D  | 85, 110  | 215/50, 225/45, 235/45, 245/40HA                                       |   | ohne Radhausverbr. nur 225/45 auflagenfrei                                |
|           |                       | 40     | ZP560D  | 81-140   | 205/45, 215/45, 215/50, 225/45, 235/40, 235/45                         |   | ohne Radhausverbr. ab 215/50 ✘  |
|           | RC34                  | 43     | ZP560D  | 81-140   | 205/45, 215/45, 225/45, 235/40, 235/45                                 |   | ohne Radhausverbr. ab 235/40 ✘  |
|           |                       | 45     | ZP560D  | 85, 110  | 215/50, 225/45, 235/45, 245/40HA                                       |   | ohne Radver., bei 215/50 u. ab 235/45 ✘                                   |
|           | B33 / B34 / B35 / B38 | 45     | ZP560D  | 85, 110  | 215/50, 225/45, 235/45, 245/40HA                                       |   | ohne Radhausverbr. bei 215/50 u. ab 235/45 ✘                              |
|           | B36 / B37             | 45     | ZP560D  | 85, 110  | 215/50, 225/45, 235/45, 245/45   |   | ohne Radhausverbr. nur 225/45 auflagenfrei                                |
| CA 16     | 45                    | ZP560D | 85-140  | 215/45, 225/40, 225/45   |  |   |   |
| AF16      | 45                    | AV1    | 85, 110 | 215/50, 225/45, 235/45, 245/45   |  | ohne Radhausverbr. nur 225/45 auflagenfrei, ✘       |   |
| 8,5 x 18  | B33                   | 45     | ZP560D  | 85, 110  | 225/45, 245/40, 255/40   |   | ohne Radhausverbr. ✘  |
| 7,5 x 19  | B32 VAG               | 43     | -       | 85, 110  | 225/40   |   | Orig.-Verschr., nur Frontantrieb  |
|           | B39                   | 33+43  | ZP560D  | 85, 110  | 225/40   |   | ET33 ohne Radhausverbr. ✘   |
|           | Oxigin 18             | 37     | -       | 85-140   | 225/40   |   | Orig.-Verschr., ohne Radhausverbr. ✘                                      |
| 8 x 19    | RC32 VAG              | 45     | -       | 81-140   | 235/40   |   | Orig.-Verschr.  |
|           | RC34 VAG              | 45     | -       | 81-140   | 225/35, 225/40, 235/35, 235/40   |   | Orig.-Verschr.  |
|           | B40 VAG               | 45     | -       | 85, 110  | 225/40, 235/35, 235/40, 245/35HA                                       |   | Orig.-Verschr., ohne Radhausverbr. ab 235/35 ✘                            |
|           | RC27 VAG              | 44     | -       | 85-140   | 225/40, 235/35, 235/40, 245/35, 245/40                                 |   | Orig.-Verschr., ohne Radhausverbr. ab 235/35 ✘                            |
|           | B38 VAG               | 44     | -       | 85, 110  | 225/40, 235/35, 235/40, 245/35, 245/40                                 |   | Orig.-Verschr., ohne Radhausverbr. ab 235/35 ✘                            |
|           | RC17                  | 45     | ZP560D  | 85, 110  | 225/40, 235/35, 235/40, 245/35   |   | ohne Radhausverbr. ab 235/35 ✘  |
|           | RC29                  | 45     | ZP560D  | 85, 110  | 225/40, 235/35, 235/40, 245/35   |   | ohne Radhausverbr. ab 235/35 ✘  |
|           | RC34                  | 43     | ZP560D  | 85-140   | 225/35, 225/40, 235/35, 235/40, 245/35                                 |   | ohne Radhausverbr., ab 235/35 ✘   |
|           | B24 / B38             | 45     | ZP560D  | 85, 110  | 225/40, 235/35, 235/40, 245/35HA, 245/40                               |   | ohne Radhausverbr., ab 235/35 ✘   |
|           | CA 17                 | 43     | ZP560D  | 85-140   | 225/40   |   |   |
|           |                       | 45     | ZP560D  | 85-140   | 225/40   |   |   |
| CA 18     | 45                    | ZP560D | 81-140  | 225/40   |  |   |   |
| 8,5 x 19  | B41                   | 39     | ZP560D  | 85-140   | 225/35, 225/40   |   | ohne Radhausverbr. ✘  |
|           | B42                   | 42     | ZP560D  | 85, 110  | 225/40, 235/35, 235/40   |   | ohne Radhausverbr. ✘  |
|           | CA 13                 | 45     | ZP560D  | 85-140   | 225/40   |   |   |
|           | FMI05 MAKHAI          | 45     | - +R    | 85-140   | 225/35, 225/40, 235/35, 235/40   |   | Orig.-Verschr. + Ringe BA25=66,6-57,1 - ohne Radhausverbr. ab 235/35 ✘    |
|           | FMI07 ATENA           | 45     | - +R    | 85-140   | 225/35, 225/40, 235/35, 235/40   |   | Orig.-Verschr. + Red.Ringe BA25=66,6-57,1, ohne Radhausverbr. ab 235/35 ✘ |

|                |    |        |        |  |                                |
|----------------|----|--------|--------|--|--------------------------------|
| Oxigin 21      | 45 | ZP560D | 85-140 | 225/40, 235/35, 235/40, 245/35, 245/40 | ohne Radhausverbr. ab 235/35 ✘ |
| Oxigin 23 / 25 | 45 | ZP560D | 85-140 | 225/40                                 |                                |

**Audi Q2 Quattro** ab 2017 GA 5/112 57,1 e1\*2007/46\*1552\*01-..

**Sensor - teilweise indirekt od. HUF RDE047 - Artikelnummer 82705**

| Dimension | Design             | ET              | KIT    | KW       | Reifendimension  | Info  |
|-----------|--------------------|-----------------|--------|----------|--|---|
| 6 x 16    | RC27 VAG           | 43              | -      | 110, 140 | 205/60, 205/65, 215/60, 225/55, 225/60                         | Orig.-Verschr.  |
|           | RC30 VAG           | 43              | -      | 110, 140 | 205/60, 225/55   | Orig.-Verschr.  |
| 6,5 x 16  | RC27 VAG           | 43              | -      | 110, 140 | 205/60, 205/65, 215/60, 225/55, 225/60                         | Orig.-Verschr.  |
|           | RC24 VAG           | 43              | -      | 110, 140 | 205/60, 205/65, 215/60, 225/55, 225/60                         | Orig.-Verschr.  |
|           | RC27 VAG           | 44              | -      | 110, 140 | 205/60, 205/65, 215/60, 225/55, 225/60                         | Orig.-Verschr.  |
|           | RC30 VAG           | 39+41+<br>42+44 | -      | 110, 140 | 205/60, 205/65, 215/60, 225/55, 225/60                         | Orig.-Verschr., ET39+41 ohne Radhausverbr. ab 225/55 ✘      |
| 6,5 x 17  | RC27 VAG           | 39              | -      | 110, 140 | 205/55, 205/60, 215/55   | Orig.-Verschr.  |
|           |                    | 43              | -      | 110, 140 | 205/55, 205/60, 215/55, 225/50, 225/55                         | Orig.-Verschr.  |
| 7 x 17    | RC27 VAG           | 45              | -      | 110, 140 | 205/55, 205/60, 215/55, 225/50, 225/55                         | Orig.-Verschr.  |
|           | RC30 VAG           | 45              | -      | 110, 140 | 205/55, 205/60, 215/55, 225/50, 225/55                         | Orig.-Verschr.  |
|           | CA 15              | 45              | -      | 85-140   | 205/50, 205/55, 215/50, 215/55, 225/50, 225/55, 235/50, 245/50 | Orig.-Verschr., ohne Radhausverbr. ab 235/50 ✘              |
|           | RC27 VAG           | 40              | -      | 110, 140 | 205/55, 205/60, 215/55, 225/50, 225/55, 235/50                 | Orig.-Verschr., ohne Radhausverbr. ab 215/55 ✘              |
|           | B39 VAG            | 40              | -      | 110, 140 | 205/55, 205/60, 215/55, 225/50, 225/55, 235/50                 | Orig.-Verschr., ohne Radhausverbr. ab 215/55 ✘              |
| 7,5 x 17  | RC24 VAG           | 42              | -      | 110, 140 | 205/55, 205/60, 215/55, 225/50, 225/55, 235/50                 | Orig.-Verschr., ohne Radhausverbr. ab 215/55 ✘              |
|           | RC24               | 42              | ZP560D | 110, 140 | 205/55, 205/60, 215/55, 225/50, 225/55, 235/50                 | ohne Radhausverbr. ab 215/55 ✘                              |
|           | RC26 / RC28 / RC29 | 45              | ZP560D | 110, 140 | 205/55, 205/60, 215/55, 225/50, 225/55, 245/45                 | ohne Radhausverbr. ab 225/50 ✘                              |
|           | B35                | 45              | ZP560D | 110, 140 | 205/55, 205/60, 215/55, 225/50, 225/55, 235/50                 | ohne Radhausverbr. ab 225/50 ✘                              |
|           | B36                | 45              | ZP560D | 110, 140 | 205/55, 205/60, 215/55, 225/50, 225/55, 235/50                 | ohne Radhausverbr. ab 225/50 ✘                              |
|           | AC-518             | 42              | AV4+R  | 110, 140 | 205/55, 205/60, 215/55, 225/50, 225/55, 245/45                 | + Red.Ringe BA25=66,6-57,1, ohne Radhausverbr. ab 215/55 ✘  |
|           | AF16               | 45              | AV1    | 110, 140 | 205/55, 205/60, 215/55, 225/50, 225/55, 245/45                 | ohne Radhausverbr. ab 225/50 ✘                              |
| 7,5 x 18  | Oxigin 25          | 45              | ZP560D | 81-140   | 205/50, 205/55, 215/50, 215/55, 235/45                         |   |
|           | RC26               | 45              | ZP560D | 110, 140 | 215/50, 225/45, 235/45, 245/45                                 | ohne Radhausverbr. bei 245/45 ✘                             |
| 8 x 18    | B32 / B39          | 45              | ZP560D | 110, 140 | 215/50, 225/45, 235/45, 245/45                                 | ohne Radhausverbr. bei 245/45 ✘                             |
|           | RC29 VAG           | 44              | -      | 110, 140 | 215/50, 225/45, 235/45   | Orig.-Verschr., ohne Radhausverbr. nur 225/45 auflagenfrei! |
|           | B38 VAG            | 44              | -      | 110, 140 | 215/50, 225/45, 235/45   | Orig.-Verschr., ohne Radhausverbr. nur 225/45 auflagenfrei! |
|           | B26 / B34 / B37    | 45              | ZP560D | 110, 140 | 215/50, 225/45, 235/45   | ohne Radhausverbr. bei 215/50 u. 235/45 ✘                   |
| 8,5 x 18  | AF16               | 45              | AV1    | 110, 140 | 215/50, 225/45, 235/45   | ohne Radhausverbr. nur 225/45 auflagenfrei                  |
| 7,5 x 19  | B33                | 45              | ZP560D | 110, 140 | 225/45   | ohne Radhausverbr. ✘  |
|           | B32 VAG            | 43              | -      | 110, 140 | 225/40   | Orig.-Verschr.  |
| 8 x 19    | B39                | 43              | ZP560D | 110, 140 | 225/40   | Orig.-Verschr.  |
|           | RC32 VAG           | 45              | -      | 85-140   | 235/40   | Orig.-Verschr.  |
|           | B40 VAG            | 45              | -      | 110, 140 | 225/40, 235/35, 235/40   | Orig.-Verschr., ohne Radhausverbr. ab 235/35 ✘              |
|           | RC17               | 45              | ZP560D | 110, 140 | 225/40, 235/35, 235/40   | ohne Radhausverbr. ab 235/35 ✘                              |
|           | RC29               | 45              | ZP560D | 110, 140 | 225/40, 235/35, 235/40   | ohne Radhausverbr. ab 235/35 ✘                              |
|           | B38                | 45              | ZP560D | 110, 140 | 225/40, 235/35, 235/40   | ohne Radhausverbr. ab 235/35 ✘                              |
|           | CA 17              | 45              | ZP560D | 85-140   | 225/40   |   |
| 8,5 x 19  | CA 18              | 45              | ZP560D | 81-140   | 225/40   |   |
|           | B42                | 42              | ZP560D | 110, 140 | 225/40, 235/35, 235/40   | ohne Radhausverbr. ✘  |
|           | CA 13              | 45              | ZP560D | 85-140   | 225/40   |   |
|           | Oxigin 21          | 45              | ZP560D | 85-140   | 225/40, 235/35, 235/40, 245/35, 245/40                         | ohne Radhausverbr. ab 235/35 ✘                              |
| 8 x 20    | Oxigin 25          | 45              | ZP560D | 85-140   | 225/40   |   |
|           | B38 VAG            | 40              | -      | 110, 140 | 225/35, 235/35   | Orig.-Verschr., ohne Radhausverbr. ✘                        |
| 8,5 x 20  | B38 VAG            | 41              | -      | 110, 140 | 225/35, 235/35, 245/30, 245/35                                 | Orig.-Verschr., mit Verbr. ab 245/30 u. ohne ✘              |
|           |                    | RC29            | 40     | ZP560D   | 110, 140   | 225/35, 235/35  |
|           | B42                | 40              | ZP560D | 110, 140 | 225/35, 235/35   | ohne Radhausverbr. ✘  |

**Audi SQ2 Quattro** ab 2019 GA 5/112 57,1 e1\*2007/46\*1552\*09-..

**Sensor - teilweise indirekt od. HUF RDE047 - Artikelnummer 82705**

| Dimension | Design   | ET           | KIT | KW  | Reifendimension                | Info   |
|-----------|----------|--------------|-----|-----|--------------------------------|--|
| 6,5 x 17  | RC27 VAG | 39           | -   | 221 | 215/55, 225/50, 225/55, 235/50 | Orig.-Verschr., nur M+S, mit Verbreiterungen |
|           |          | 43           | -   | 221 | 215/55, 225/50, 225/55, 235/50 | Orig.-Verschr., nur M+S, mit Verbreiterungen |
| 7 x 17    | RC27 VAG | 38+45        | -   | 221 | 215/55, 225/50, 225/55         | Orig.-Verschr., nur M+S, mit Verbreiterungen |
|           |          | 40+42+<br>43 | -   | 221 | 215/55, 225/50, 225/55, 235/50 | Orig.-Verschr., nur M+S, mit Verbreiterungen |
|           | RC30 VAG | 38+45        | -   | 221 | 215/55, 225/50, 225/55         | Orig.-Verschr., nur M+S, mit Verbreiterungen |
|           | RC32 VAG | 40           | -   | 221 | 215/55, 225/50, 225/55, 235/50 | Orig.-Verschr., nur M+S, mit Verbreiterungen |



|                       |                        |              |        |                                |   |                              |  |
|-----------------------|------------------------|--------------|--------|--------------------------------|---|------------------------------|--|
| 7,5 x 17              | <b>B39 VAG</b>         | 40           | -      | 221                            | 215/50, 215/55, 225/50, 235/50                                  |                              | Orig.-Verschr., nur M+S                                  |
|                       | <b>RC30</b>            | 35           | ZP560D | 221                            | 215/55  |                              | nur M+S  |
|                       | <b>RC24 VAG</b>        | 42           | -      | 221                            | 215/55, 225/50, 225/55, 245/45                                  |                              | Orig.-Verschr., nur M+S, mit Verbreiterungen             |
|                       | <b>RC27 VAG</b>        | 40           | -      | 221                            | 215/55M+S, 225/50, 225/55                                       |                              | Orig.-Verschr.   |
|                       | <b>RC32 VAG</b>        | 43           | -      | 221                            | 215/50, 215/55, 225/50, 245/45                                  |                              | Orig.-Verschr., nur M+S                                  |
|                       | <b>RC24</b>            | 42           | ZP560D | 221                            | 215/55, 225/50, 225/55, 245/45                                  |                              | nur M+S, mit Verbreiterungen                             |
|                       | <b>RC34</b>            | 40           | ZP560D | 221                            | 215/50, 215/55  |                              | nur M+S  |
|                       |                        | 45           | ZP560D | 221                            | 215/50, 215/55, 225/50, 235/50, 245/45                          |                              | nur M+S  |
|                       | <b>AC-518</b>          | 42           | AV4+R  | 221                            | 215/55, 225/50, 225/55, 245/45                                  |                              | + Red.Ringe BA25=66,6-57,1, nur M+S, mit Verbreiterungen |
|                       |                        | 43+45        | -      | 221                            | 215/50, 225/45, 225/50  |                              |  |
| 7 x 18                | <b>RC27 VAG</b>        | 43+45        | -      | 221                            | 215/50, 225/45, 225/50  |                              |  |
|                       | <b>RC32 VAG</b>        | 40+43+45     | -      | 221                            | 215/45, 215/50, 225/45  |                              | Orig.-Verschr., nur M+S                                  |
| 7,5 x 18              | <b>RC32 VAG</b>        | 45           | -      | 221                            | 215/45, 215/50, 225/45, 235/45, 245/45                          |                              | Orig.-Verschr., nur M+S                                  |
|                       | <b>B32</b>             | 35           | ZP560D | 221                            | 215/50, 225/45, 235/45  |                              | nur M+S, mit Verbreiterungen                             |
|                       |                        | 45           |        | 221                            | 215/50, 225/45, 235/45, 245/45                                  |                              | nur M+S, mit Verbreiterungen                             |
| <b>B39</b>            | 45                     | ZP560D       | 221    | 215/50, 225/45, 235/45, 245/45 |   | nur M+S, mit Verbreiterungen |  |
| 8 x 18                | <b>RC34 VAG</b>        | 45           | -      | 221                            | 215/45M+S, 215/50M+S, 225/45M+S, 235/40, 235/45, 245/40, 245/45 |                              | Orig.-Verschr.   |
|                       | <b>RC32 VAG</b>        | 40           | -      | 221                            | 215/45M+S, 225/45M+S, 235/40, 235/45                            |                              | Orig.-Verschr.   |
|                       |                        | 44           | -      | 221                            | 215/45M+S, 225/45M+S, 235/40, 235/45, 245/40, 245/45            |                              | Orig.-Verschr.   |
|                       | <b>RC34 VAG</b>        | 40           | -      | 221                            | 215/45M+S, 215/50M+S, 225/45M+S, 235/40, 235/45                 |                              | Orig.-Verschr.   |
|                       | <b>B37 VAG</b>         | 44           | -      | 221                            | 215/50M+S, 225/45M+S, 235/45                                    |                              | Orig.-Verschr., mit Verbreiterungen                      |
|                       | <b>B38 VAG</b>         | 44           | -      | 221                            | 215/50M+S, 225/45M+S, 235/45                                    |                              | Orig.-Verschr., mit Verbreiterungen                      |
|                       | <b>RC34</b>            | 40           | ZP560D | 221                            | 215/45M+S, 215/50M+S, 225/45M+S, 235/40, 235/45                 |                              |  |
|                       |                        | 43           | ZP560D | 221                            | 215/45M+S, 215/50M+S, 225/45M+S, 235/40, 235/45, 245/40, 245/45 |                              |  |
|                       | <b>B34 / B36 / B38</b> | 45           | ZP560D | 221                            | 215/50M+S, 225/45M+S, 235/45                                    |                              | mit Verbreiterungen                                      |
|                       | <b>B35 / B37</b>       | 45           | ZP560D | 221                            | 215/50M+S, 225/45M+S, 235/45                                    |                              | mit Verbreiterungen                                      |
|                       | <b>AC-518</b>          | 40           | AV4+R  | 221                            | 215/50M+S, 225/45M+S, 235/45                                    |                              | + Red.Ringe BA25=66,6-57,1, mit Verbreiter.              |
|                       | <b>AF18</b>            | 40           | AV1    | 221                            | 215/50M+S, 225/45M+S, 235/45                                    |                              |  |
| 8,5 x 18              | <b>Oxigin 20</b>       | 45           | ZP560D | 221                            | 225/45  |                              |  |
|                       | <b>RC32 VAG</b>        | 45           | -      | 221                            | 235/40  |                              | Orig.-Verschr.   |
| 8 x 19                | <b>RC34 VAG</b>        | 45           | -      | 221                            | 225/40M+S, 235/35, 235/40, 245/35                               |                              | Orig.-Verschr.   |
|                       | <b>B40 VAG</b>         | 45           | -      | 221                            | 225/40M+S, 235/35, 235/40                                       |                              | Orig.-Verschr., mit Verbreiterungen                      |
|                       | <b>RC27 VAG</b>        | 44           | -      | 221                            | 235/40  |                              | Orig.-Verschr.   |
|                       | <b>RC29 VAG</b>        | 40           | -      | 221                            | 225/40M+S, 235/35, 235/40                                       |                              | Orig.-Verschr., mit Verbreiterungen                      |
|                       | <b>B40 VAG</b>         | 40           | -      | 221                            | 225/40M+S, 235/35, 235/40                                       |                              | Orig.-Verschr., mit Verbreiterungen                      |
|                       | <b>RC29</b>            | 45           | ZP560D | 221                            | 225/40M+S, 235/35, 235/40                                       |                              | mit Verbreiterungen                                      |
|                       | <b>RC34</b>            | 43           | ZP560D | 221                            | 225/40M+S, 235/35, 235/40, 245/35                               |                              |  |
|                       | <b>B24</b>             | 45           | ZP560D | 221                            | 225/40M+S, 235/35, 235/40                                       |                              | mit Verbreiterungen                                      |
|                       | <b>B40</b>             | 38+43        | ZP560D | 221                            | 225/40M+S, 235/35, 235/40                                       |                              | mit Verbreiterungen                                      |
|                       | <b>AC-518</b>          | 38           | AV4+R  | 221                            | 225/40M+S, 235/35, 235/40                                       |                              | + Red.Ringe BA25=66,6-57,1, mit Verbreiter.              |
|                       | <b>CA 17</b>           | 45           | ZP560D | 221                            | 235/40  |                              |  |
|                       | <b>CA 18</b>           | 45           | ZP560D | 221                            | 235/40  |                              |  |
|                       | <b>FMI07 ATENA</b>     | 39           | - +R   | 221                            | 225/40M+S   |                              | Orig.-Verschr. +Red.Ringe BA25=66,6-57,1                 |
|                       | 8,5 x 19               | <b>CA 13</b> | 45     | ZP560D                         | 221   | 225/40                       |  |
| <b>CA 15</b>          |                        | 43           | ZP560D | 221                            | 225/40, 235/40  |                              |  |
| <b>B37</b>            |                        | 43           | ZP560D | 221                            | 225/40M+S, 235/35, 235/40                                       |                              | mit Verbreiterungen                                      |
| <b>B41</b>            |                        | 39           | ZP560D | 221                            | 225/40M+S   |                              |  |
| <b>B42</b>            |                        | 42           | ZP560D | 221                            | 225/40M+S, 235/35, 235/40                                       |                              | mit Verbreiterungen                                      |
| <b>AC-MB5</b>         |                        | 43           | AV1    | 221                            | 225/40M+S, 235/35, 235/40                                       |                              | mit Verbreiterungen                                      |
| <b>AF16 / AF18</b>    |                        | 40           | AV1    | 221                            | 225/40M+S, 235/35, 235/40                                       |                              | mit Verbreiterungen                                      |
| <b>FMI05 MAKHAI</b>   |                        | 45           | - +R   | 221                            | 225/40M+S, 235/35, 235/40                                       |                              | Orig.-Verschr. + Red.Ringe BA25=66,6-57,1                |
| <b>FMI07 ATENA</b>    |                        | 45           | - +R   | 221                            | 225/40M+S, 235/35, 235/40                                       |                              | Orig.-Verschr. + Red.Ringe BA25=66,6-57,1                |
| <b>Oxigin 20 / 21</b> |                        | 45           | ZP560D | 221                            | 225/40  |                              |  |
| <b>Oxigin 23 / 25</b> |                        | 45           | ZP560D | 221                            | 225/40  |                              |  |
| 8 x 20                | <b>B40 VAG</b>         | 41           | -      | 221                            | 235/35  |                              | Orig.-Verschr., mit Verbreiterungen                      |
|                       | <b>B32 VAG</b>         | 41           | -      | 221                            | 235/35  |                              | Orig.-Verschr., mit Verbreiterungen                      |
| 8,5 x 20              | <b>RC29</b>            | 40           | ZP560D | 221                            | 235/35  |                              | mit Verbreiterungen                                      |
|                       | <b>RC34</b>            | 43           | ZP560D | 221                            | 225/35M+S, 235/30, 235/35                                       |                              |  |
|                       | <b>B24</b>             | 42           | ZP560D | 221                            | 235/35  |                              | mit Verbreiterungen                                      |
|                       | <b>B42</b>             | 40           | ZP560D | 221                            | 235/35  |                              | mit Verbreiterungen                                      |
|                       | <b>FMI04 AIDON</b>     | 40           | F94    | 221                            | 225/35  |                              | nur M+S  |
|                       | <b>FMI07 ATENA</b>     | 39           | - +R   | 221                            | 225/35M+S   |                              | Orig.-Verschr. + Red.Ringe BA25=66,6-57,1                |

| Dimension | Design          | ET | KIT    | KW      | Reifendimension | Info           |
|-----------|-----------------|----|--------|---------|-----------------|----------------|
|           | <b>RC24 VAG</b> | 33 | - (V8) | 100-155 | <b>215/65</b>   | Orig.-Verschr. |

|                    |                  |          |         |  |  |   |  |
|--------------------|------------------|----------|---------|--|--|---|--|
| 6,5 x 16           | <b>RC27 VAG</b>  | 33       | - (V8)  | 88-162   | 215/60, <b>215/65</b> , 225/60, 235/60                         |   | Orig.-Verschr.                                 |
|                    | <b>RC30 VAG</b>  | 33       | - (V8)  | 100-155  | 215/60, <b>215/65</b> , 225/60, 235/60                         |   | Orig.-Verschr.                                 |
| 6,5 x 17           | <b>RC27 VAG</b>  | 33       | - (V8)  | 100-155  | <b>215/60</b>  |   | Orig.-Verschr.                                 |
|                    | <b>RC32 VAG</b>  | 43       | - (V8)  | 92-100   | <b>235/50, 235/55</b>  |   | Orig.-Verschr.                                 |
| 7 x 17             | <b>RC30 VAG</b>  | 40       | - (V9)  | 88-162   | 215/55, 215/60, 225/50, 225/55, 235/50, 235/55, 245/50         |   | Orig.-Verschr.                                 |
|                    | <b>B39</b>       | 35       | ZP562D  | 88-162   | 215/55, 215/60, 225/50, 225/55, 235/50, 235/55, 245/50, 255/50 |   | ohne Radhausverbr. ab 245/50 ✘                 |
| 7,5 x 17           | <b>Oxigin 18</b> | 45       | ZP562D  | 100-155  | 215/55, 215/60, 225/50, 225/55, 235/50, 235/55, 245/50, 255/50 |   | ET45 nur bis 225/55                            |
|                    | <b>RC24</b>      | 42       | ZP562D  | 88-162   | 215/55, 215/60, 225/50, 225/55, 235/50, 235/55                 |   |  |
|                    | <b>RC26</b>      | 35       | ZP562D  | 88-162   | 215/55, 215/60, 225/50, 225/55, 235/50, 235/55, 245/50, 255/50 |   | ohne Radhausverbr. ab 245/50 ✘                 |
|                    |                  | 45       | ZP562D  | 88-162   | 215/55, 215/60, 225/50, 225/55                                 |   |  |
|                    | <b>RC28</b>      | 35       | ZP562D  | 88-162   | 215/55, 215/60, 225/50, 225/55, 235/50, 235/55                 |   |  |
|                    |                  | 45       | ZP560D  | 88-162   | 215/55, 215/60, 225/50, 225/55                                 |   |  |
|                    | <b>RC29</b>      | 45       | ZP560D  | 88-162   | 215/55, 215/60, 225/50, 225/55                                 |   |  |
|                    | <b>RC34</b>      | 36       | ZP560D  | 88-162   | 215/60, 225/55, 235/55, 245/50                                 |   |  |
|                    |                  | 40       | ZP560D  | 88-162   | 215/60, 225/55, 235/55, 245/50, 255/50                         |   |  |
|                    | <b>B34 / B35</b> | 45       | ZP560D  | 88-162   | 215/55, 215/60, 225/50, 225/55                                 |   |  |
|                    | <b>B36</b>       | 45       | ZP560D  | 88-162   | 215/55, 215/60, 225/50, 225/55                                 |   |  |
| <b>AC-518</b>      | 42               | AV4 + R  | 88-162  | 215/55, 215/60, 225/50, 225/55, 235/50, 235/55 |  | + Red.Ringe BA25=66,6-57,1                  |  |
| <b>AF16</b>        | 45               | AV2      | 88-162  | 215/55, 215/60, 225/50, 225/55                 |  |   |  |
| 7 x 18             | <b>RC27 VAG</b>  | 43       | - (V8)  | 88-162   | <b>235/50</b>  |   | Orig.-Verschr.                                 |
|                    | <b>RC32 VAG</b>  | 43       | - (V9)  | 88-162   | 215/50, 215/55, 225/50, <b>235/50</b>                          |   | Orig.-Verschr.                                 |
|                    |                  |          | 110-169 | 235/55   |  | Orig.-Verschr., nur e1*2007/46*1900*..      |  |
| 7,5 x 18           | <b>RC26</b>      | 45       | ZP562D  | 88-162   | 215/50, 215/55, 225/45, 225/50, 235/45, 245/45                 |   |  |
|                    | <b>RC30</b>      | 45       | ZP562D  | 88-162   | 215/50, 215/55, 225/45, 225/50, 235/45, 235/50, 245/45         |   |  |
|                    | <b>B32</b>       | 45       | ZP562D  | 88-162   | 215/50, 215/55, 225/45, 225/50, 235/45, 245/45                 |   |  |
|                    | <b>B39</b>       | 45       | ZP562D  | 88-162   | 215/50, 215/55, 225/45, 225/50, 235/45, 245/45                 |   |  |
| 8 x 18             | <b>RC27 VAG</b>  | 34       | -       | 88-162   | 235/45, <b>235/50</b> , 245/45, 255/45                         |   | Orig.-Verschr., ohne Radhausverbr. ✘           |
|                    | <b>RC34</b>      | 34       | ZP568F  | 88-162   | 215/55, 225/50, <b>235/50</b> , 245/45                         |   |  |
|                    | <b>RC29 VAG</b>  | 40       | -       | 88-162   | 225/45, 225/50, 235/45, 235/50, 245/45, 255/45                 |   | Orig.-Verschr.                                 |
|                    | <b>RC17</b>      | 45       | ZP562D  | 88-162   | 225/45, 225/50, 235/45, 245/45                                 |   |  |
|                    | <b>RC29</b>      | 45       | ZP562D  | 88-162   | 225/45, 225/50, 235/45, 245/45                                 |   |  |
|                    | <b>RC34</b>      | 30+40+43 | ZP560D  | 88-162   | 215/55, 225/50, 235/50, 245/45, 255/45                         |   | Orig.-Verschr., ET30 ohne Radhausverbr. ✘      |
|                    | <b>B26</b>       | 45       | ZP562D  | 88-162   | 225/45, 225/50, 235/45, 245/45                                 |   |  |
|                    | <b>B33</b>       | 45       | ZP562D  | 88-162   | 225/45, 225/50, 235/45, 245/45                                 |   |  |
|                    | <b>B34</b>       | 45       | ZP562D  | 88-162   | 225/45, 225/50, 235/45, 245/45                                 |   |  |
|                    | <b>B35</b>       | 45       | ZP562D  | 88-162   | 225/45, 225/50, 235/45, 245/45                                 |   |  |
|                    | <b>B36</b>       | 45       | ZP562D  | 88-162   | 225/45, 225/50, 235/45, 245/45                                 |   |  |
|                    | <b>B37</b>       | 45       | ZP562D  | 88-162   | 225/45, 225/50, 235/45, 245/45                                 |   |  |
|                    | <b>B38</b>       | 35+45    | ZP562D  | 88-162   | 225/45, 225/50, 235/45, 245/45                                 |   | ET35 bei 235/50 ✘ wenn ohne Radhausverbr.      |
|                    | <b>CA 13</b>     | 35       | ZP562D  | 88-162   | 235/45, 245/45   |   |  |
|                    | <b>CA 16</b>     | 43       | - +R    | 88-162   | 235/45   |   | Orig.-Verschr. +Red.Ringe BA25=66,6-57,1       |
|                    |                  | 45       | ZP560D  | 88-162   | 235/45   |   |  |
|                    | <b>AC-518</b>    | 40       | AV4 + R | 88-162   | 225/45, 225/50, 235/45, 235/50, 245/45, 255/45                 |   | + Red.Ringe BA25=66,6-57,1                     |
|                    | <b>AF16</b>      | 35       | AV2     | 88-162   | 225/45, 225/50, 235/45, 235/50, 245/45, 255/45                 |   | ohne Radhausverbr. bei 235/50 u. 255/45 ✘      |
|                    |                  | 45       | AV2     | 88-162   | 225/45, 225/50, 235/45, 245/45                                 |   |  |
|                    | <b>AF18</b>      | 35       | AV1     | 88-162   | 225/45, 225/50, 235/45, 235/50, 245/45, 255/45                 |   | ohne Radhausverbr. bei 235/50 u. 255/45 ✘      |
| 40                 |                  | AV1      | 88-162  | 225/45, 225/50, 235/45, 235/50, 245/45, 255/45 |  |   |  |
| <b>FMI07 ATENA</b> | 29               | AV1      | 88-162  | 215/55, 225/50, 235/50, 245/45, 255/45         |  | ohne Radhausverbr. nur 215/55 auflagenfrei! |  |
| 8,5 x 18           | <b>B33</b>       | 45       | ZP562D  | 88-162   | 225/45, 235/45   |   |  |
|                    | <b>Oxigin 14</b> | 35       | ZP562   | 88-162   | 235/45, 235/50, 245/45, 255/45                                 |   |  |
|                    | <b>Oxigin 18</b> | 45       | ZP562D  | 88-162   | 225/45, 235/45   |   |  |
|                    | <b>Oxigin 20</b> | 40       | ZP562D  | 88-162   | 235/45   |   |  |
| 8 x 19             | <b>RC17</b>      | 30       | ZP562D  | 100-155  | 225/40, 225/45, 235/40, 235/45, 245/40                         |   |  |
|                    |                  | 45       | ZP562D  | 88-162   | 225/40, 225/45, 235/40, 235/45, 245/40                         |   |  |
|                    | <b>RC29</b>      | 35+45    | ZP562D  | 88-162   | 225/40, 225/45, 235/40, 235/45, 245/40                         |   |  |
|                    | <b>RC34</b>      | 38+43    | ZP560D  | 88-162   | 225/45, 235/45, 245/40   |   |  |
|                    | <b>B24 / B38</b> | 35+45    | ZP562D  | 88-162   | 225/40, 225/45, 235/40, 235/45, 245/40                         |   |  |
|                    | <b>B40</b>       | 38+43    | ZP562D  | 88-162   | 225/40, 225/45, 235/40, 235/45, 245/40                         |   |  |
|                    | <b>AC-518</b>    | 38       | AV4 + R | 88-162   | 225/40, 225/45, 235/40, 235/45, 245/40                         |   | + Red.Ringe BA25=66,6-57,1                     |
| <b>FMI07 ATENA</b> | 39               | AV1      | 88-162  | 225/45, 235/45, 245/40                         |  |   |  |
|                    | <b>B35 VAG</b>   | 36       | -       | 100-155  | <b>255/40</b>  |   | Orig.-Verschr.                                 |
|                    |                  |          |         | 88-162   | 225/40, 225/45, 235/40, 235/45, 245/40, 255/35, 255/40         |   | Orig.-Verschr., ohne Radhausverbr. ab 255/35 ✘ |
|                    | <b>CA 13</b>     | 35       | ZP562D  | 88-162   | 235/40, 245/40, 255/40   |   | ohne Radhausverbr. nur 235/40 auflagenfrei!    |
|                    | <b>CA 15</b>     | 32       | ZP562D  | 88-162   | 225/45, 235/40, 245/40, 255/40                                 |   | ohne Radhausverbreiterung ✘                    |
| <b>Oxigin 18</b>   | 40               | ZP562D   | 88-162  | 225/45, 235/40                                 |  |   |  |

|              |              |          |         |                        |  |  |   |
|--------------|--------------|----------|---------|------------------------|--|--|---|
| 8,5 x 19     | Oxigin 10    | 45       | ZP562D  | 88-162                 | 225/40, 225/45, 235/40, 235/45                         |  |   |
|              | Oxigin 20    | 35+40    | ZP562D  | 88-162                 | 225/45, 235/40   |  |   |
|              | Oxigin 21    | 35       | ZP562D  | 88-162                 | 235/40, 245/40   |  | ohne Radhausverbr. nur 235/40 auflagenfrei! |
|              | Oxigin 25    | 35       | ZP560D  | 88-162                 | 235/40, 245/40   |  | ohne Radhausverbr. bei 245/40 ✖             |
|              | B26          | 42+45    | ZP562D  | 88-162                 | 225/40, 225/45, 235/40, 235/45                         |  |   |
|              | B32          | 34,5+45  | ZP562D  | 88-162                 | 225/40, 225/45, 235/40, 235/45                         |  |   |
|              | B33          | 45       | ZP562D  | 88-162                 | 225/40, 225/45, 235/40, 235/45                         |  |   |
|              | B36          | 45       | ZP562D  | 88-162                 | 225/40, 225/45, 235/40, 235/45                         |  |   |
|              | B37          | 43+45    | ZP562D  | 88-162                 | 225/40, 225/45, 235/40, 235/45                         |  |   |
|              | B41          | 36+39    | ZP560D  | 88-162                 | 225/45, 235/45, 245/40, 255/40                         |  | ET36 ohne Radhausverbr. bei 255/40 ✖        |
|              | B42          | 35       | ZP562D  | 88-162                 | 225/40, 225/45, 235/40, 235/45, 245/40, 255/35, 255/40 |  | ohne Radhausverbreiterung ab 255/35 ✖       |
|              |              | 42       | ZP562D  | 88-162                 | 225/40, 225/45, 235/40, 235/45, 245/40                 |  |   |
|              | AF16         | 40       | AV1     | 88-162                 | 225/40, 225/45, 235/40, 235/45, 245/40                 |  |   |
|              |              | 45       | AV2     | 88-162                 | 225/40, 225/45, 235/40, 235/45                         |  |   |
|              | AF18         | 40       | AV1     | 88-162                 | 225/40, 225/45, 235/40, 235/45, 245/40                 |  |   |
|              | AC-MB5       | 43       | AV2     | 88-162                 | 225/40, 225/45, 235/40, 235/45, 245/40                 |  |   |
| FMI05 MAKHAI | 32           | F95      | 88-162  | 225/45, 235/45         |  |  |   |
|              | 45           | F95      | 88-162  | 225/45, 235/45, 245/40 |  |  |   |
| 8 x 20       | B38          | 35       | ZP562D  | 88-162                 | 225/35, 235/35, 245/30, 245/35                         |  |   |
| 8,5 x 20     | RC17         | 33+45    | ZP562D  | 88-162                 | 225/35, 235/35   |  |   |
|              | RC29         | 33+45    | ZP562D  | 88-162                 | 225/35, 235/35   |  |   |
|              |              | 40       | ZP562D  | 88-162                 | 225/35, 235/35, 245/30, 245/35                         |  |   |
|              | RC34         | 38       | ZP568F  | 88-162                 | 235/35, 245/35, 255/35                                 |  |   |
|              | B24          | 42       | ZP562D  | 88-162                 | 225/35, 235/35, 245/30, 245/35                         |  |   |
|              | B32          | 40       | ZP562D  | 100-155                | 235/35, 245/30, 245/35                                 |  |   |
|              |              | 45       | ZP562D  | 88-162                 | 235/35   |  |   |
|              | B41          | 35       | ZP562D  | 88-162                 | 235/35, 245/35, 255/35                                 |  | ohne Radhausverbr. bei 255/35 ✖             |
|              | B42          | 30+40    | ZP562D  | 88-162                 | 225/35, 235/35, 245/30, 245/35                         |  | ET30 ohne Radhausverbr. ab 235/35 ✖         |
|              |              | 35       | ZP562D  | 88-162                 | 225/35, 235/35, 245/30, 245/35, 255/30, 255/35         |  | ohne Radhausverbr. ab 255/30 ✖              |
|              |              | 45       | ZP562D  | 88-162                 | 225/35, 235/35   |  |   |
|              | AC-518       | 45       | AV1     | 88-162                 | 225/35, 235/35   |  |   |
|              | AF16         | 45       | AV1     | 88-162                 | 225/35, 235/35   |  |   |
|              | AF18         | 45       | -       | 88-162                 | 225/35, 235/35   |  | Orig.-Verschr.                              |
|              | CA 17        | 35+40    | ZP560D  | 88-162                 | 235/35   |  |   |
|              | FMI04 AIDON  | 40       | F94     | 88-162                 | 235/35, 245/35, 255/35                                 |  |   |
| FMI07 ATENA  | 39           | F95      | 88-162  | 235/35, 245/35, 255/35 |  |  |   |
| Oxigin 14    | 35           | ZP562    | 88-162  | 235/35                 |  |  |   |
|              | 45           | ZP562    | 100-155 | 225/35, 235/35         |  |  |   |
| 9 x 20       | B35          | 40       | ZP562D  | 88-162                 | 225/35, 235/35, 245/30, 245/35                         |  |   |
|              | B37          | 37       | ZP562D  | 88-162                 | 225/35, 235/35, 245/30, 245/35                         |  | ohne Radhausver. ab 245/30 ✖                |
|              | B40          | 34       | ZP562D  | 88-162                 | 225/35, 235/35   |  |   |
|              | B41          | 38       | ZP560D  | 88-162                 | 235/35, 245/35, 255/35                                 |  | ohne Radhausver. bei 255/35 ✖               |
|              | AF16         | 35       | AV2     | 88-162                 | 225/35, 235/35   |  |   |
|              | FMI05 MAKHAI | 40       | F95     | 88-162                 | 225/35, 245/35   |  |   |
| 8,5 x 21     | B41          | 34+37+40 | ZP560D  | 88-162                 | 245/30, 255/30   |  | ET34 ohne Radhausver. bei 255/30 ✖          |
| 9 x 21       | B32          | 40       | ZP562D  | 88-162                 | 245/30   |  |   |

| Audi Q3, Sportback   |           | 2018   |         | F3                                     | 5/112  | 57,1         | e1*2007/46*1900*...<br>(FIN: WAUZZZF39...) |
|--|-----------|--------|---------|--|--|--------------|--|
| Sensor - teilweise indirekt od. HUF RDE047 - Artikelnummer 82705 |           |        |         |  |  |              |  |
| Dimension  | Design    | ET     | KIT     | KW                                     | Reifendimension  | Info         |  |
| 6,5 x 17   | RC34 VAG  | 38     | - (V9)  | 110-180                                | 215/65   |              | Orig.-Verschr.                             |
|  | RC27 VAG  | 40     | - (V9)  | 110-169                                | 215/65, 225/60, 225/65, 235/60, 245/55                 |              | Orig.-Verschr.                             |
| 7 x 17   | RC30 VAG  | 40     | - (V9)  | 110-169                                | 215/65, 225/60, 225/65, 235/60, 245/55                 |              | Orig.-Verschr.                             |
|  | CA 15     | 40     | -       | 110-169                                | 215/65, 225/60, 225/65, 235/60, 245/55                 |              | Orig.-Verschr.                             |
|  | B39       | 35     | ZP562D  | 110-169                                | 215/65, 225/60, 225/65, 235/60                         |              | Orig.-Verschr.                             |
| 7,5 x 17   | RC24      | 42     | ZP562D  | 110-169                                | 215/65, 225/60, 225/65, 235/60                         |              |  |
|  | RC29      | 35     | ZP562D  | 110-169                                | 215/65, 225/60, 225/65, 235/60, 245/55, 255/55         |              | ohne Radhausverbr. ab 235/60 ✖             |
|  |           | 45     | ZP562D  | 110-169                                | 215/65, 225/60, 225/65                                 |              | ET45 nicht Bremse 340mm                    |
|  | RC34      | 36     | ZP560D  | 110-169                                | 215/65, 225/60, 225/65, 235/60, 245/55, 245/60, 255/55 |              | ohne Radhausverbr. ab 235/60 ✖             |
|  |           | 40     | ZP560D  | 110-169                                | 215/65, 225/60, 225/65, 235/60, 245/55, 255/55         |              | ohne Radhausverbr. ab 245/55 ✖             |
|  | B24       | 35     | ZP562D  | 110-169                                | 215/65, 225/60, 225/65, 235/60, 245/55, 255/55         |              | ohne Radhausverbr. ab 235/60 ✖             |
|  | B34       | 35     | ZP562D  | 110-169                                | 215/65, 225/60, 225/65, 235/60, 245/55, 255/55         |              | ohne Radhausverbr. ab 235/60 ✖             |
|  |           | 45     | ZP562D  | 110-169                                | 215/65, 225/60, 225/65                                 |              | ET45 nicht Bremse 340mm                    |
|  | B35 / B36 | 45     | ZP562D  | 110-169                                | 215/65, 225/60, 225/65                                 |              | nicht Bremse 340mm                         |
|  | AC-518    | 42     | AV4+R   | 110-169                                | 215/65, 225/60, 225/65, 235/60                         |              | + Red Ringe BA25=66,6-57,1                 |
| Oxigin 25  | 45        | ZP560D | 110-180 | 215/65, 225/60, 225/65, 235/60, 245/55 |  | incl. Hybrid |  |
| 7 x 18   | RC27 VAG  | 43     | - (V9)  | 110-180                                | 225/55, 225/60, 235/50, 235/55, 245/50, 245/55, 255/50 |              | Orig.-Verschr.                             |
|  | RC32 VAG  | 43     | - (V9)  | 110-180                                | 215/55, 215/60, 225/55, 235/50, 235/55, 245/50,        |              | Orig.-Verschr. auch Hybrid                 |

|                | RC32 VAG    | 35       | (V9)    | 110-180                        | 255/50   |  | Orig.-Verschr., wenn möglich                 |
|----------------|-------------|----------|---------|--------------------------------|--|--|--|
| 7,5 x 18       | RC30        | 35       | ZP562D  | 110-180                        | 215/55, 215/60, 225/55, 225/60, 235/50, 235/55, 245/50, 255/50 |  | ohne Radhausverbr. ab 235/50 ✘               |
|                |             | 45       | ZP562D  | 110-180                        | 215/55, 215/60, 225/55, 225/60                                 |  |  |
|                | B32         | 35+45    | ZP562D  | 110-169                        | 215/55, 215/60, 225/55, 225/60                                 |  |  |
|                | B39         | 35       | ZP562D  | 110-169                        | 215/55, 215/60, 225/55, 225/60                                 |  |  |
| 45             |             | ZP562D   | 110-180 | 215/55, 215/60, 225/55, 225/60 |  |  |  |
| 8 x 18         | RC34        | 40       | ZP560D  | 110-169                        | 215/55, 225/55, 235/50, 235/55, 245/50, 255/50                 |  | ohne Radhausverbr. ab 235/50 ✘               |
|                |             | 43       | ZP560D  | 110-169                        | 215/55, 225/55, 235/50, 235/55, 245/50                         |  | ohne Radhausverbr. ab 245/50 ✘               |
|                | B26         | 42       | ZP562D  | 110-169                        | 225/55, 225/60   |  |  |
|                | CA 13       | 47       | ZP560D  | 110-169                        | 225/55, 225/60, 235/50, 235/55                                 |  |  |
|                | CA 16       | 43       | - +R    | 110-169                        | 225/55, 225/60, 235/50, 235/55, 245/50, 245/55                 |  | Orig.-Verschr. +Red.Ringe BA25=66,6-57,1     |
|                |             | 45       | ZP560D  | 110-169                        | 225/55, 225/60, 235/50, 235/55, 245/50, 245/55                 |  |  |
|                | CA 17       | 45       | ZP562D  | 110-180                        | 225/55, 225/60, 235/50, 235/55, 245/50, 245/55                 |  | incl. Hybrid                                 |
|                | AC-518      | 40       | AV4+R   | 110-169                        | 225/55, 225/60, 235/50, 235/55                                 |  | + Red Ringe BA25=66,6-57,1                   |
|                | AF18        | 40       | AV1     | 110-169                        | 225/55, 225/60, 235/50, 235/55                                 |  |  |
|                | FMI01 HEXIS | 40       | F95     | 110-169                        | 215/55, 225/55, 235/50, 235/55, 245/50, 255/50                 |  | ohne Radhausverbr. ab 235/50 ✘               |
|                | FMI02 ALKE  | 30       | F31+R   | 110-169                        | 215/55, 225/55, 235/50, 235/55                                 |  | + Red Ringe BA25=66,6-57,1, mit Serienverbr. |
| FMI07 ATENA    | 29          | AV1      | 110-180 | 215/55, 225/55, 235/50, 235/55 |  | ohne Radhausverbr. ✘                           |  |
| 8,5 x 18       | Oxigin 20   | 45       | ZP560D  | 110-169                        | 235/50, 235/55   |  |  |
| 7 x 19         | RC27 VAG    | 43       | - (V9)  | 110-180                        | 225/50, 235/50   |  | Orig.-Verschr.                               |
| 7,5 x 19       | Oxigin 18   | 50       | ZP560D  | 110-169                        | 235/45, 235/50, 245/45   |  |  |
| 8 x 19         | RC29        | 35       | ZP562D  | 110-169                        | 235/45   |  |  |
|                |             | 38       | ZP560D  | 110-169                        | 235/45, 235/50, 245/45, 255/45                                 |  | ohne Radhausverbr. bei 235/50 u. 255/45 ✘    |
|                | RC34        | 43       | ZP560D  | 110-180                        | 235/45, 235/50, 245/45, 255/45                                 |  |  |
|                |             | 38       | ZP562D  | 110-169                        | 225/50, 235/45, 235/50, 245/45, 255/45                         |  | ohne Radhausverbr. bei 235/50 u. 255/45 ✘    |
|                | CA 17       | 43       | ZP562D  | 110-169                        | 225/50, 235/45, 245/45   |  |  |
|                |             | 43+45    | ZP560D  | 110-169                        | 235/45, 235/50, 245/45, 245/50, 255/45                         |  |  |
|                | CA 18       | 45       | ZP562D  | 110-180                        | 235/45, 235/50, 245/45, 245/50, 255/45                         |  | incl. Hybrid                                 |
|                | AC-518      | 38       | AV4+R   | 110-169                        | 235/45, 245/45   |  | + Red Ringe BA25=66,6-57,1                   |
|                | FMI01 HEXIS | 39       | F95     | 110-169                        | 235/45, 235/50, 245/45, 255/45                                 |  | ohne Radhausverbr. bei 235/50 u. 255/45 ✘    |
|                | FMI07 ATENA | 39       | F95     | 110-169                        | 235/45, 235/50, 245/45, 255/45                                 |  | ohne Radhausverbr. bei 235/50 u. 255/45 ✘    |
|                | 8,5 x 19    | RC32 VAG | 38      | - (V9)                         | 110-180  | 255/45   |  |
| B35            |             | 36       | -       | 110-169                        | 235/45, 235/50, 245/45, 255/45                                 |  | ohne Radhausverbr. ab 235/50 ✘               |
| B36            |             | 35       | ZP562D  | 110-180                        | 235/45, 235/50, 245/45, 255/45                                 |  | ohne Radhausverbr. ab 235/50 ✘               |
| B37            |             | 35       | ZP562D  | 110-169                        | 235/45, 235/50, 245/45, 255/45                                 |  | ohne Radhausverbr. ab 235/50 ✘               |
| B41            |             | 36+39    | ZP560D  | 110-169                        | 235/45, 235/50, 245/45, 255/45                                 |  | ohne Radhausverbr. ab 235/50 ✘               |
| B42            |             | 35       | ZP562D  | 110-169                        | 235/45, 235/50, 245/45, 255/45                                 |  | ohne Radhausverbr. ab 235/50 ✘               |
| AF16 / AF18    |             | 40       | AV1     | 110-169                        | 235/45, 245/45   |  |  |
| CA 13          |             | 45       | ZP560D  | 110-169                        | 235/45, 235/50, 245/45, 255/45                                 |  |  |
| CA 15          |             | 43       | ZP560D  | 110-169                        | 235/45, 235/50, 245/45, 255/45                                 |  | Sportback nicht 235/45                       |
| FMI05 MAKHAI   |             | 45       | F95     | 110-169                        | 235/45, 245/45   |  |  |
| FMI07 ATENA    |             | 45       | F95     | 110-169                        | 235/45, 245/45   |  |  |
| Oxigin 14      |             | 50       | ZP560   | 110                            | 235/45, 245/45   |  |  |
| Oxigin 20 / 23 |             | 45       | ZP560D  | 110-169                        | 235/45, 235/50, 245/45, 255/45                                 |  |  |
|                |             | 35       | ZP560D  | 110-169                        | 235/45   |  |  |
| Oxigin 21      |             | 45       | ZP560D  | 110-169                        | 235/45, 235/50, 245/45, 255/45                                 |  |  |
|                |             | 45       | ZP560D  | 110-169                        | 235/45, 235/50, 245/45, 255/45                                 |  |  |
| Oxigin 25      |             | 45       | ZP560D  | 110-169                        | 235/45, 235/50, 245/45, 255/45                                 |  |  |
|                | 45          | ZP560D   | 110-169 | 235/45, 245/45                 |  |  |  |
| 9 x 19         | CA 17       | 45       | ZP560D  | 110-169                        | 235/45, 245/45   |  |  |
|                |             | 49       | ZP560D  | 110-169                        | 235/45   |  |  |
|                | CA 18       | 45       | ZP562D  | 110-169                        | 235/45, 245/45   |  | incl. Hybrid                                 |
|                | FMI02 ALKE  | 42       | F31+R   | 110-169                        | 245/45   |  | + Red.Ringe BA25=66,6-57,1                   |
| FMI04 AIDON    | 44          | F94      | 110-169 | 235/45, 245/45                 |  |  |  |
| 8 x 20         | B38         | 35       | ZP562D  | 110-169                        | 235/40, 235/45, 245/40   |  | ohne Radhausverbr. bei 245/40 ✘              |
| RC34           | 38          | ZP568F   | 110-169 | 255/40                         |  |  |  |
|                | 38          | ZP568F   | 110-169 | 235/40, 235/45, 245/40, 255/40 |  | ohne Radhausverbr. ab 245/40 ✘                 |  |
| RC29           | 40          | ZP562D   | 110-180 | 235/40, 235/45, 245/40         |  |  |  |
|                | 45          | ZP562D   | 110-180 | 235/40, 235/45                 |  |  |  |
| RC34           | 43          | ZP560D   | 110-169 | 235/40, 235/45, 245/40         |  |  |  |
| B24            | 42          | ZP562D   | 110-169 | 235/40, 235/45                 |  |  |  |
| B32            | 30+40       | ZP562D   | 110-169 | 235/40, 235/45, 245/40         |  | ET30 ohne Radhausverbr. ✘                      |  |
|                | 45          | ZP562D   | 110-169 | 235/40, 235/45                 |  |  |  |
| B41            | 35          | ZP562D   | 110-169 | 235/40, 235/45, 245/40, 255/40 |  | ohne Radhausverbr. ✘                           |  |
| B42            | 35          | ZP562D   | 110-169 | 235/40, 235/45, 245/40, 255/40 |  | ET35 ohne Radhausverbr. ab 245/40 ✘            |  |
|                | 40          | ZP562D   | 110-180 | 235/40, 235/45, 245/40         |  |  |  |
|                | 45          | ZP562D   | 110-180 | 235/40, 235/45                 |  |  |  |
| AC-518         | 45          | AV1      | 110-169 | 235/40, 235/45                 |  |  |  |
| AF16 / AF18    | 45          | AV1      | 110-169 | 235/40, 235/45                 |  |  |  |
| CA 17          | 35          | ZP560D   | 110-169 | 235/45                         |  |  |  |
|                | 40+48       | ZP560D   | 110-169 | 235/45, 245/40, 245/45         |  |  |  |
| FMI01 HEXIS    | 39          | -        | 110-169 | 235/40, 235/45, 245/40, 255/40 |  | Orig.-Verschr., ohne Radhausverbr. ab 245/40 ✘ |  |
| FMI04 AIDON    | 40          | F94      | 110-169 | 235/40, 235/45, 245/40, 255/40 |  | ohne Radhausverbr. bei 255/40 ✘                |  |

|                 |                     |    |        |         |  |   |
|-----------------|---------------------|----|--------|---------|--|---|
|                 | <b>FMI07 ATENA</b>  | 39 | - +R   | 110-169 | 235/40, 235/45, 245/40, 255/40         | Orig.-Verschr. + <b>Red.Ringe BA25</b> , ohne Radhausverbr. ab 245/40 ✘ |
| <b>9 x 20</b>   | <b>B35</b>          | 40 | ZP562D | 110-169 | 235/40, 235/45                         |   |
|                 | <b>B37</b>          | 37 | ZP562D | 110-180 | 235/40, 235/45                         |   |
|                 | <b>B41</b>          | 38 | ZP560D | 110-169 | 235/40, 235/45, 245/40, 255/40, 265/35 | ohne Radhausverbr. ✘  |
|                 | <b>FMI05 MAKHAI</b> | 40 | F95    | 110-169 | 235/40, 235/45, 245/40, 265/35         | ohne Radhausverbr. ab 245/40 ✘  |
|                 | <b>Oxigin 25</b>    | 45 | ZP560D | 110-169 | 235/45, 245/40, 245/45                 |   |
| <b>8,5 x 21</b> | <b>B41</b>          | 34 | ZP560D | 110-180 | 245/35                                 | mit Radhausverbreiterungen  |
|                 |                     | 37 | ZP560D | 110-180 | 245/35, 255/35                         | ohne Radhausverbr. ✘  |
|                 |                     | 40 | ZP560D | 110-180 | 245/35                                 |   |
| <b>9 x 21</b>   | <b>B32</b>          | 30 | ZP562D | 110-169 | 245/35                                 | mit Radhausverbreiterungen  |
|                 | <b>FMI05 MAKHAI</b> | 40 | F95    | 110-169 | 245/35, 265/30                         | <b>nur mit Radhausverbr. auflagenfrei!</b>                              |
| <b>9 x 22</b>   | <b>AF18</b>         | 35 | AV1    | 110-169 | 245/30, 255/30                         | <b>nur mit Radhausverbr. auflagenfrei!</b>                              |

**Audi RS Q3** 2013 - 2018 8U/ 8U1 5/112 57,1 e1\*2007/46\*0590\*01-...

**Sensor - teilweise indirekt od. HUF RDE047 - Artikelnummer 82705**

| Dimension       | Design              | ET   | KIT    | KW      | Reifendimension                                      | Info                               |
|-----------------|---------------------|------|--------|---------|--|------------------------------------|
| <b>8 x 18</b>   | <b>RC27 VAG</b>     | 34   | -      | 228-270 | <b>225/50M+S, 235/50</b>                             | Orig.-Verschr.                     |
|                 |                     |      |        | 228-250 | 225/50M+S, 235/50, 245/45, 255/45                    | Orig.-Verschr.                     |
|                 | <b>RC34</b>         | 34   | ZP568F | 228-270 | <b>225/50, 235/45, 235/50, 245/45, 255/45</b>        |                                    |
|                 | <b>CA 16</b>        | 35   | ZP560D | 228-250 | 225/50M+S, 235/50                                    |                                    |
|                 | <b>RC34</b>         | 30   | ZP560D | 228-270 | 225/50M+S, 235/45, 235/50, 245/45, 255/45            |                                    |
|                 | <b>B34</b>          | 30   | ZP562D | 228-270 | 225/50, 235/45, 235/50, 245/45, 255/45               | 225/50 und 235/45 M+S              |
|                 | <b>B38</b>          | 35   | ZP562D | 228-270 | 225/50M+S, 235/45M+S, 235/50, 245/45                 |                                    |
| <b>8,5 x 18</b> | <b>FMI07 ATENA</b>  | 29   | AV1    | 228-270 | 225/50M+S, 235/45, 235/50, 245/45, 255/45            |                                    |
|                 | <b>B32</b>          | 30   | ZP562D | 228-270 | 225/50, 235/45, 235/50, 245/45, 255/45               | 225/50 und 235/45 nur M+S          |
| <b>8 x 19</b>   | <b>RC17</b>         | 30   | ZP562D | 228-270 | 225/45M+S, 235/40M+S, 235/45, 245/40                 |                                    |
|                 | <b>RC34</b>         | 27   | ZP560D | 228-270 | 225/40M+S, 225/45M+S, 235/40, 235/45, 245/40         |                                    |
|                 | <b>B38</b>          | 35   | ZP562D | 228-270 | 225/45M+S, 235/40M+S, 235/45, 245/40                 |                                    |
|                 | <b>FMI07 ATENA</b>  | 39   |        |         |  | i.V.                               |
| <b>8,5 x 19</b> | <b>B35 VAG</b>      | 36   | -      |         | 255/40   | Orig.-Verschr.                     |
|                 | <b>B32</b>          | 34,5 | ZP562D | 228-270 | 225/45, 235/40, 235/45, 245/40, 255/40               | 225/45, 235/40 nur M+S             |
|                 | <b>B37</b>          | 32   | ZP562D | 228-270 | 225/45, 235/40, 235/45, 245/40, 255/40               | 225/45 und 235/40 M+S, ab 255/40 ✘ |
|                 | <b>AF18</b>         | 30   | AV1    | 228-270 | 225/45M+S, 235/40M+S, 235/45, 245/40                 | mit Verbreiterungen                |
|                 | <b>FMI05 MAKHAI</b> | 25   | F95    | 228-270 | 225/40, 225/45, 235/40, 235/45, 245/40               |                                    |
|                 |                     | 32   | F95    | 228-270 | 225/40, 225/45, 235/40, 235/45, 245/40, 255/40       |                                    |
|                 | <b>FMI07 ATENA</b>  | 28   | AV1    | 228-270 | 225/40M+S, 225/45M+S, 235/40, 235/45, 245/40, 255/40 |                                    |
| <b>8,5 x 20</b> | <b>RC17</b>         | 33   | ZP562D | 228-270 | 235/35, 245/35, 255/35                               | bei 255/35 ✘                       |
|                 | <b>RC29</b>         | 33   | ZP562D | 228-270 | 235/35, 245/35, 255/35                               | bei 255/35 ✘                       |
|                 | <b>RC34</b>         | 33   | ZP562D | 228-270 | 225/35M+S, 235/35, 245/35, 255/35                    |                                    |
|                 | <b>B24</b>          | 33   | ZP562D | 228-270 | 235/35, 245/35, 255/35                               | bei 255/35 ✘                       |
|                 | <b>B32</b>          | 30   | ZP562D | 228-270 | 235/35, 245/35, 255/35                               | bei 255/35 ✘                       |
|                 | <b>B41</b>          | 35   | ZP560D | 228-270 | 225/35M+S, 235/35, 245/35, 255/35                    |                                    |
| <b>9 x 20</b>   | <b>FMI05 MAKHAI</b> | 26   | AV1    | 228-270 | 225/35M+S, 235/35, 245/35                            |                                    |
|                 |                     | 33   | AV1    | 228-270 | 225/35M+S, 235/35, 245/35, 255/35, 265/30            |                                    |
| <b>8,5 x 21</b> | <b>B41</b>          | 34   | ZP560D | 228-270 | 245/30, 255/30                                       |                                    |

**Audi RS Q3 / Sportback (II)** ab 2019 F3 5/112 57,1 e1\*2007/46\*2038\*..

**Sensor - teilweise indirekt od. HUF RDE047 - Artikelnummer 82705**

| Dimension       | Design             | ET    | KIT    | KW  | Reifendimension                        | Info  |
|-----------------|--------------------|-------|--------|-----|--|---|
| <b>8 x 19</b>   | <b>RC29</b>        | 35    | ZP562D | 294 | 225/50, 235/45, 235/50, 245/45, 255/45 | nur M+S, nicht Keramikbremse                    |
|                 | <b>RC34</b>        | 38    | ZP560D | 294 | 225/50, 235/50, 245/45                 | nur M+S, nicht Keramikbremse                    |
|                 | <b>B24 / B38</b>   | 35    | ZP562D | 294 | 225/50, 235/45, 235/50, 245/45, 255/45 | nur M+S, nicht Keramikbremse                    |
|                 | <b>FMI02 ALKE</b>  | 30    | ZP560D | 294 | 225/50, 235/50, 245/45                 | nur M+S, nicht Keramikbremse mit 380x38mm       |
|                 | <b>FMI04 AIDON</b> | 38    | F94    | 294 | 225/50, 235/50, 245/45                 | nur M+S, nicht Keramikbremse mit 380x38mm       |
| <b>8,5 x 19</b> | <b>B32</b>         | 34,5  | ZP562D | 294 | 235/45, 235/50, 245/45, 255/45         | nur M+S, nicht Keramikbremse                    |
|                 | <b>B34 / B35</b>   | 30    | ZP562D | 294 | 235/45, 245/45                         | nur M+S, nicht Keramikbremse                    |
|                 | <b>B37</b>         | 32+35 | ZP562D | 294 | 235/45, 235/50, 245/45, 255/45         | nur M+S, nicht Keramikbremse                    |
|                 | <b>B41</b>         | 36    | ZP560D | 294 | 235/50, 245/45                         | nur M+S, nicht 6-Kolben Festsattel mit 375x36mm |
|                 | <b>B42</b>         | 30    | ZP562D | 294 | 235/45, 245/45                         | nur M+S, nicht Keramikbremse                    |
|                 | <b>FMI07 ATENA</b> | 28    | AV1    | 294 | 245/45                                 | nur M+S, nicht Bremse 380x38mm                  |
| <b>8,5 x 20</b> | <b>RC34</b>        | 38    | ZP568F | 294 | 235/40M+S, 245/40M+S, <b>255/40</b>    | nicht Keramikbremse mit 380x38mm                |
|                 | <b>RC29</b>        | 33    | ZP562D | 294 | 235/45M+S, 245/40M+S, 255/40           | nicht Keramikbremse                             |
|                 | <b>RC34</b>        | 33    | ZP560D | 294 | 235/40M+S, 245/40M+S, <u>255/40</u>    | nicht Bremse 380x38mm                           |
|                 | <b>B24</b>         | 33    | ZP562D | 294 | 235/45M+S, 245/40M+S, 255/40           | nicht Keramikbremse                             |
|                 | <b>B32</b>         | 30    | ZP562D | 294 | 235/45, 245/40                         | nur M+S, nicht Keramikbremse                    |
|                 | <b>B41</b>         | 35    | ZP560D | 294 | 235/40M+S, 245/40M+S, 255/40           | nicht 1-Kolben Faustsattel mit 320x30mm         |
| <b>9 x 20</b>   | <b>B37</b>         | 29    | ZP562D | 294 | 235/45M+S                              |   |
|                 | <b>B40</b>         | 34    | ZP562D | 294 | 235/45M+S, 245/40M+S, 255/40           | nicht Keramikbremse                             |
|                 | <b>B41</b>         | 38    | ZP560D | 294 | 255/40, 265/35                         |   |
| <b>8,5 x 21</b> | <b>B41</b>         | 34+37 | ZP560D | 294 | 255/35                                 | nicht Keramikbremse mit 380x38mm                |

| 9 x 21   | B32          | 30    | ZP562D | 294   | 245/35M+S                                   |  | nicht Keramikbremse  |
|--|--------------|-------|--------|-------|---|--|--|
| 9 x 22   | AF18         | 35    | AV1    | 294   | 255/30                                      |  | nicht Keramikbremse  |
| <b>Audi Q4 e-tron</b> NEU ab 3.Quartal 2021 FZ 5/112 57,1 e1*2018/858*00006*.. |              |       |        |       |   |  |  |
| <b>Sensor - HUF RDE047 - Artikelnummer 82705</b>                               |              |       |        |       |   |  |  |
| Dimension  | Design       | ET    | KIT    | KW    | Reifendimension                             |  | Info   |
| 8 x 19   | RC32 VAG     | 45    | -      |       | VA 235/55 u. HA 255/50                      |  | Orig.-Verschr., i.V.   |
|  | RC34 VAG     | 45    | -      | 70-77 | VA+HA 255/50 od.<br>VA 235/55 u. HA 255/50  |  | Orig.-Verschr.   |
|  | B40 VAG      | 45    | -      | 70    | VA 235/55 u. HA 255/50                      |  | Orig.-Verschr., nur für Trommelbremse an der HA, nur Bremse 358mm VA, ECE i.V. |
| 8,5 x 19   | B32 VAG      | 42    | -      | 70    | VA 235/55+HA 255/50 od. VA 245/50+HA 275/45 |  | nur für Trommelbremse an der HA, nur Bremse 358mm VA                           |
|  | B32          | 45    | ZP560D | 70    | VA 235/55+HA 255/50 od. VA 245/50+HA 275/45 |  | nur für Trommelbremse an der HA, nur Bremse 358mm VA                           |
|  | B36          | 35    | ZP560D | 70    | VA 245/50+HA 275/45                         |  | VA , nur für Trommelbremse an der HA, nur Bremse 358mm VA                      |
|  | B37          | 43+45 | ZP560D | 70    | VA 235/55+HA 255/50 od. VA 245/50+HA 275/45 |  | nur für Trommelbremse an der HA, nur Bremse 358mm VA                           |
| 8 x 20   | B40 VAG      | 45    | -      | 70    | VA 235/50 u. HA 255/45                      |  | Orig.-Verschr., i.V.   |
| 9 x 20   |              | 42    | -      | 70    |   |  |  |
| 8 x 20   |              | 45    | -      | 70    | VA 235/50, 245/45                           |  | Orig.-Verschr., nur für Trommelbremse an der HA, nur Bremse 358mm VA           |
| 9 x 20   |              | 42    | -      | 70    | HA 255/45, 275/40                           |  |  |
| 8 x 20   | B40 VAG      | 40+45 | -      | 70    | VA 235/50+HA 255/45                         |  | Orig.-Verschr., nur für Trommelbremse an der HA, nur Bremse 358mm VA           |
| 8,5 x 20   | RC29 VAG     | 38    | -      | 70    | VA 235/50+HA 255/45                         |  | Orig.-Verschr., nur für Trommelbremse an der HA, nur Bremse 358mm VA           |
|  | RC29         | 40+45 | ZP560D | 70    | VA 235/50+HA 255/45                         |  | nur für Trommelbremse an der HA, nur Bremse 358mm VA                           |
|  | B42          | 40+45 | ZP560D | 70    | VA 235/50+HA 255/45                         |  | nur für Trommelbremse an der HA, nur Bremse 358mm VA                           |
| 9 x 20   | B40 VAG      | 42    | -      | 70    | VA 235/50+HA 255/45 od. VA 245/45+HA 275/40 |  | Orig.-Verschr., nur für Trommelbremse an der HA, nur Bremse 358mm VA           |
|  | B37          | 37    | ZP560D | 70    | VA 245/45+HA 275/40                         |  | nur für Trommelbremse an der HA, nur Bremse 358mm VA                           |
|  | FMI05 MAKHAI | 40    | - +R   | 70-77 | VA 245/45+HA 265/40                         |  | Orig.-Verschr. + Red.Ringe BA25=66,6-57,1                                      |
| 8,5 x 21   | B41 VAG      | 40    | -      | 70-77 | VA+HA 255/40 od.<br>VA 235/45+HA 255/40     |  | Orig.-Verschr.   |
|  | B41          | 37+40 | ZP560D | 70-77 | VA+HA 255/40 od.<br>VA 235/45+HA 255/40     |  |  |
|  | B32          | 40    | ZP560D | 70    | VA 245/40+HA 275/35                         |  | nur für Trommelbremse an der HA, nur Bremse 358mm VA                           |
| <b>Kombination:</b>  |              |       |        |       |   |  |  |
| 8,5 x 21   | Originaldim. | 40    |        |       | VA 235/45+HA 255/40                         |  |  |
| 9 x 21   |              | 42    |        |       |   |  |  |

**Audi Q5** ab 11.08 8R / 8R1/2 5/112 66,6 e1\*2001/116\*0473\*... e1\*2001/116\*0497\*... e13\*2007/46\*1083\*... e13\*2007/46\*1179\*...

**Sensor - teilweise indirekt od. HUF RDE047 - Artikelnummer 82705**

| Dimension | Design      | ET     | KIT     | KW                                     | Reifendimension                        |                               | Info  |
|-----------|-------------|--------|---------|--|--|-------------------------------|---|
| 7 x 17    | RC27        | 37     | -       | 100-200                                | 235/65                                 |                               | Orig.-Verschr.  |
|           |             | 34     | -       | 100-110                                | 225/65, 235/65                         |                               | Orig.-Verschr., incl. Facelift 2012, nur M+S                  |
|           |             |        |         | 100-200                                | 235/65                                 |                               |   |
|           | RC32        | 34     | -       | 100-200                                | 225/65, 235/60, 235/65, 245/60, 255/60 |                               | Orig.-Verschr., ohne Radhausverbr. bei 255/60                 |
| 7,5 x 17  | B39         | 35     | ZP567F  | 100-110                                | 225/65, 235/65                         |                               | nur M+S, incl. Facelift 2012                                  |
|           |             |        |         | 100-200                                | 235/65                                 |                               |   |
|           | Oxigin 14   | 35     | ZP568   | 100-110                                | 225/65                                 |                               | nur M+S, auch Hybrid, nicht für Brembo-Festsattel, bei 255/60 |
|           |             |        |         | 100-200                                | 235/65, 255/60                         |                               |   |
|           | Oxigin 18   | 35     | ZP567F  | 100-110                                | 225/65, 235/65                         |                               | nur M+S   |
|           |             |        |         | 100-200                                | 235/65                                 |                               | nur M+S   |
|           | Oxigin 19   | 35     | ZP568F  | 100-110                                | 225/65                                 |                               | nur M+S   |
|           | CA 14       | 35     | ZP567F  | 100-110                                | 225/65                                 |                               |   |
|           | RC24        | 35     | ZP567F  | 100-110                                | 225/65, 235/65                         |                               | nur M+S, incl. Facelift 2012                                  |
|           |             |        |         | 100-200                                | 235/65                                 |                               |   |
|           | RC26 / RC28 | 35     | ZP567F  | 100-110                                | 225/65, 235/65                         |                               | nur M+S   |
|           |             |        |         | 100-200                                | 235/65                                 |                               | nur M+S   |
|           | RC29        | 35     | ZP567F  | 100-110                                | 225/65, 235/65                         |                               | nur M+S, nicht Bremse 345mm                                   |
|           |             |        |         | 100-200                                | 235/65                                 |                               |   |
| RC34      | 36          | ZP568F | 100-200 | 225/65, 235/60, 235/65, 245/60, 255/60 |  | ohne Radhausverbr. bei 255/60 |   |
|           | 40          | ZP568F | 100-200 | 225/65, 235/60, 235/65, 245/60         |  | nur M+S                       |   |
|           | R34 / R35   | 35     | ZP567F  | 100-110                                | 225/65, 235/65                         |                               | nur M+S   |









|                     |                        |                  |           |  |   |                      |  |   |
|---------------------|------------------------|------------------|-----------|--|---|----------------------|--|---|
|                     |                        |                  |           | 100-165                                | 235/65                                    |                      | nur M+S  |   |
|                     | <b>B36</b>             | 35               | ZP567F    | 100-110                                | 225/65, 235/65                            |                      | nur M+S, nicht Bremse 345mm u. größer  |   |
|                     |                        |                  |           | 100-200                                | 235/65                                    |                      | nur M+S, nicht Bremse 345mm u. größer  |   |
| <b>7,5 x 18</b>     | <b>CA 15</b>           | 37+39            | -         | 100-200                                | 235/60                                    |                      | Orig.-Verschr., nur M+S, auch Q5 Hybrid 8R2  |   |
|                     | <b>Oxigin 18</b>       | 35               | ZP567F    | 100-200                                | 235/60                                    |                      | nur M+S, auch Q5 Hybrid Typ 8R2  |   |
| <b>8 x 18</b>       | <b>CA16</b>            | 39               | -         | 100-200                                | <b>235/60</b>                             |                      | Orig.-Verschr., auch Q5 Hybrid Typ 8R2   |   |
|                     |                        |                  |           | 100-230                                |   |                      | Orig.-Verschr., Typ 8R1 nicht Bremse 380mm an VA   |   |
|                     | <b>RC27</b>            | 39               | -         | 100-230                                | <b>235/60</b>                             |                      | Orig.-Verschr., auch Q5 Hybrid   |   |
|                     | <b>RC32</b>            | 39               | -         | 100-200                                | 225/60M+S, 235/55, <b>235/60</b> , 245/55 |                      | Orig.-Verschr.   |   |
|                     |                        |                  |           | 100-210                                |   |                      | Orig.-Verschr., nicht Ausf. "beschussgeschützt"  |   |
|                     | <b>FMI07 ATENA</b>     | 39               | F95       | 100-200                                | <b>235/60</b>                             |                      |  |   |
|                     | <b>CA 13</b>           | 35               | ZP567F    | 100-200                                | 235/60, 255/55                            |                      |  |   |
|                     | <b>CA16</b>            | 35               | ZP567F    | 100-200                                | 235/60                                    |                      | auch Hybrid Typ 8R2  |   |
|                     | <b>CA 17</b>           | 35               | ZP568F    | 100-200                                | 235/60                                    |                      | auch Hybrid Typ 8R2  |   |
|                     | <b>RC29</b>            | 35               | ZP567F    | 100-200                                | 235/60, 255/55                            |                      | incl. Facelift 2012  |   |
|                     | <b>RC34</b>            | 40               | ZP568F    | 100-200                                | 225/60M+S, 235/55, 235/60                 |                      |  |   |
|                     | <b>B33</b>             | 35               | ZP567F    | 100-200                                | 235/60, 255/55                            |                      |  |   |
|                     | <b>B34 / B35 / B36</b> | 35               | ZP567F    | 100-200                                | 235/60, 255/55                            |                      | incl. Facelift 2012  |   |
|                     | <b>B37 / B38</b>       | 35               | ZP567F    | 100-200                                | 235/60, 255/55                            |                      | incl. Facelift 2012  |   |
|                     | <b>AC-M07</b>          | 35               | -         | 100-200                                | 235/60, 255/55                            |                      | Orig.-Verschr., ohne Radhausverbr. bei 255/55 ✘  |   |
|                     | <b>AC-518</b>          | 40               | AV4       | 100-200                                | 235/60                                    |                      | incl. Facelift 2012  |   |
|                     | <b>AF16</b>            | 25               | AV1       | 100-200                                | 235/60, 255/55                            |                      | inkl. FL 2012, ohne Radhausverbr. ✘  |   |
|                     |                        |                  | 35        | AV1                                    | 100-200                                   | 235/60, 255/55       |  | inkl. FL 2012, bei 255/55 ✘             |
|                     |                        | <b>AF18</b>      | 40        | AV1                                    | 100-200                                   | 235/60               |  | incl. Facelift 2012                     |
|                     |                        | <b>Oxigin 18</b> | 40        | 14x1,5x30                              | 100-200                                   | 235/60               |  | auch Q5 Hybrid 8R2, nicht Brembo-Bremse |
|                     | <b>Oxigin 19</b>       | 40               | ZP567F    | 100-200                                | 235/60                                    |                      | auch Q5 Hybrid 8R2, nicht Brembo-Bremse  |   |
|                     | <b>Oxigin 20</b>       | 40               | ZP567F    | 100-200                                | 235/60                                    |                      |  |   |
| <b>7,5 x 19</b>     | <b>B39</b>             | 33               | ZP567F    | 100-200                                | 235/50, 235/55, 255/50                    |                      | incl. FL2012, ohne Radhausverbr. bei 255/50 ✘  |   |
| <b>8 x 19</b>       | <b>FMI01 HEXIS</b>     | 39               | F95       | 100-200                                | <b>235/55</b>                             |                      |  |   |
|                     | <b>FMI07 ATENA</b>     | 39               | F95       | 100-200                                | 225/55M+S, 235/50, <b>235/55</b> , 255/45 |                      |  |   |
|                     | <b>RC29</b>            | 39               | -         | 100-200                                | 235/50, <b>235/55</b>                     |                      | Orig.-Verschr., incl. Facelift 2012  |   |
|                     | <b>RC32</b>            | 39               | -         | 100-200                                | <b>235/55</b>                             |                      | Orig.-Verschr.   |   |
|                     | <b>RC34</b>            | 27               | ZP567F    | 100-200                                | <b>235/55</b>                             |                      | auch ET27 ist ECE  |   |
|                     | <b>B38</b>             | 39               | -         | 100-200                                | 235/50, <b>235/55</b>                     |                      | Orig.-Verschr., incl. Facelift 2012  |   |
|                     | <b>B40</b>             | 39               | -         | 100-200                                | <b>235/55</b>                             |                      | Orig.-Verschr., incl. Facelift 2012  |   |
|                     | <b>CA 18</b>           | 27               | ZP561F    | 100-199<br>155                         | <b>235/55</b><br><b>235/55</b>            |                      | auch ET27 ist ECE<br>Hybrid 8R2  |   |
|                     | <b>AC-518</b>          | 38               | AV4       | 100-200                                | 235/50, 235/55                            |                      | incl. Facelift 2012  |   |
|                     | <b>CA 13</b>           | 35               | ZP567F    | 100-260                                | 235/55, 245/50                            |                      | ab 245/50 ✘  |   |
| <b>8,5 x 19</b>     | <b>Oxigin 14</b>       | 35               | ZP568     | 100-200                                | 235/55, 245/50                            |                      | auch Q5 Hybrid, ab 245/50 ✘  |   |
|                     | <b>Oxigin 18</b>       | 35               | ZP567F    | 100-200                                | 235/55, 245/50                            |                      | auch Hybrid, nicht Brembo-Bremse, ab 245/50 ✘  |   |
|                     |                        | 40               | 14x1,5x30 | 100-200                                | 235/55                                    |                      | auch Q5 Hybrid, nicht Bremse 320mm in Verbindung mit Brembo  |   |
|                     | <b>Oxigin 19</b>       | 35               | ZP567F    | 100-200                                | 235/55, 245/50                            |                      | auch Q5 Hybrid 8R2, ab 245/50 ✘  |   |
|                     | <b>Oxigin 20</b>       | 35               | ZP567F    | 100-260                                | 235/55, 245/50                            |                      | bei 245/50 ✘   |   |
|                     |                        | 40               | ZP567F    | 100-200                                | 235/55                                    |                      | nicht Brembo-Bremse  |   |
|                     | <b>Oxigin 21</b>       | 35               | ZP567F    | 100-260                                | 235/55, 245/50                            |                      | nicht Bremse 380mm, auch Hybrid, bei 245/50 ✘  |   |
|                     | <b>Oxigin 23</b>       | 35               | ZP567F    | 100-260                                | 235/55, 245/50                            |                      | auch Hybrid, bei 245/50 ✘  |   |
|                     | <b>Oxigin 25</b>       | 35               | ZP567F    | 100-260                                | 235/55                                    |                      | auch Hybrid, nicht Bremse 380mm  |   |
|                     | <b>B32</b>             | 34,5             | ZP567F    | 100-200                                | 235/50, 235/55, 255/50, 275/45            |                      | ab 255/50 ✘  |   |
|                     | <b>B36</b>             | 35               | ZP567F    | 100-200                                | 235/50, 235/55, 255/50, 275/45            |                      | incl. Facelift 2012, nicht Brembo Bremssattel in Verb. mit Bremse 345mm VA, ohne Radhausverbr. ab 255/50 ✘ |   |
|                     | <b>B41</b>             | 36               | ZP568F    | 100-200                                | 235/50, 235/55, 245/50, 255/45            |                      | ab 245/50 ✘  |   |
|                     |                        | 39               | ZP568F    | 100-200                                | 235/50, 255/45                            |                      |  |   |
|                     | <b>B42</b>             | 35               | ZP567F    | 100-200                                | 235/50, 235/55, 255/50, 275/45            |                      | ohne Radhausverbr. ab 255/50 ✘   |   |
|                     | <b>AF16</b>            | 35               | AV1       | 100-200                                | 235/50, 235/55, 255/50, 275/45            |                      | incl. Facelift 2012, ohne Radhausverbr. ab 255/50 ✘  |   |
| 40                  |                        | AV1              | 100-200   | 235/50, 235/55                         |   | incl. Facelift 2012  |  |   |
| <b>FMI05 MAKHAI</b> | 32                     | F95              | 100-200   | 235/50, 235/55, 245/50, 255/45, 275/45 |   | ohne Radhausverbr. ✘ |  |   |
| <b>8 x 20</b>       | <b>B38</b>             | 35               | ZP567F    | 100-200                                | 235/45, 245/45, 255/45                    |                      | incl. Facelift 2012  |   |
|                     | <b>B40</b>             | 28               | -         | 100-200                                | 235/45, 245/45, 255/45                    |                      | Orig.-Verschr., ohne Radhausverbr. bei 255/45 ✘  |   |
|                     |                        | 39               | -         | 100-200                                | 235/45, 245/45                            |                      | Orig.-Verschr.   |   |
|                     | <b>RC29</b>            | 33               | ZP567F    | 100-200                                | 235/45, 245/45, <b>255/45</b>             |                      | incl. Facelift 2012, mit Radhausverbr.   |   |
|                     | <b>RC34</b>            | 33               | ZP567F    | 100-200                                | 235/45, 245/45, <b>255/45</b>             |                      | ohne Radhausverbr. ab 255/45 ✘   |   |
|                     | <b>CA 13</b>           | 35               | ZP568F    | 100-260                                | 235/55                                    |                      | auch Hybrid "8R2"  |   |
|                     | <b>CA 17</b>           | 35               | ZP568F    | 100-260                                | 245/45                                    |                      | nicht Bremse 380mm, auch Hybrid "8R2"  |   |
|                     | <b>RC17</b>            | 33               | ZP567F    | 100-200                                | 235/45, 245/45, 255/45                    |                      |  |   |
|                     | <b>RC29</b>            | 40               | ZP567F    | 100-200                                | 235/45, 245/45                            |                      | incl. Facelift 2012  |   |
|                     | <b>RC34</b>            | 30               | ZP568F    | 100-200                                | 235/45, 245/45, 255/45                    |                      | ohne Radhausverbr. ab 245/45 ✘   |   |
|                     |                        | 37               | ZP568F    | 100-200                                | 235/45, 245/45                            |                      |  |   |

|                    |                   |          |         |                        |                                |   |  |
|--------------------|-------------------|----------|---------|------------------------|--------------------------------|---|--|
| 8,5 x 20           | <b>B24</b>        | 33       | ZP567F  | 100-200                | 235/45, 245/45, 255/45         |   |  |
|                    | <b>B32</b>        | 30+40    | ZP567F  | 100-200                | 235/45, 245/45                 |   |  |
|                    | <b>B41</b>        | 35       | ZP568F  | 100-200                | 235/45, 245/45, 255/45         |   | ohne Radhausverbr. ab 255/45 ✘   |
|                    | <b>B42</b>        | 30       | ZP567F  | 100-200                | 235/45, 245/45, 255/45         |   | ohne Radhausverbr. ab 255/45 ✘   |
|                    |                   | 35       | ZP567F  | 100-200                | 235/45, 245/45, 255/45         |   |  |
|                    |                   | 40       | ZP567F  | 100-200                | 235/45, 245/45                 |   | ET40 nicht Brembo Bremse mit 345mm                                       |
|                    | <b>AC-518</b>     | 32       | AV1     | 100-200                | 235/45, 245/45, 255/45         |   | ohne Radhausverbr. bei 255/45 ✘  |
|                    | <b>AF16</b>       | 32       | AV1     | 100-200                | 235/45, 245/45                 |   | incl. Facelift 2012  |
|                    | <b>FMI02 ALKE</b> | 35       | F85     | 100-200                | 235/45, 245/45, 255/45         |   | ohne Radhausverbr. bei 255/45 ✘  |
| <b>FMI04 AIDON</b> | 40                | F94      | 100-200 | 235/45, 245/45         |                                |   |  |
| <b>FMI07 ATENA</b> | 39                | F95      | 100-200 | 235/45, 245/45         |                                |   |  |
| 9 x 20             | <b>B35</b>        | 40       | ZP567F  | 100-200                | 235/45, 245/45                 |   |  |
|                    | <b>B37</b>        | 33       | -       | 100-200                | 235/45, 245/45, 255/45, 275/40 |   | Orig.-Verschr., ohne Radhausverbr. ab 255/45 ✘                           |
|                    |                   | 37       | ZP569F  | 100-200                | 235/45, 245/45, 255/45         |   |  |
|                    | <b>B40</b>        | 33       | -       | 100-200                | 235/45, 245/45                 |   | Orig.-Verschr., incl. Facelift 2012, auch Hybrid                         |
|                    |                   | 34       | ZP568F  | 100-260                | 245/45                         |   | auch Hybrid  |
|                    | <b>B41</b>        | 35       | ZP568F  | 100-200                | 235/45, 245/45, 255/45         |   | ohne Radhausverbr. bei 255/45 ✘  |
|                    |                   | 38       | ZP568F  | 100-200                | 235/45, 245/45                 |   |  |
|                    | <b>CA 13</b>      | 35       | ZP567F  | 100-260                | 245/45, 255/45                 |   |  |
|                    | <b>Oxigin 18</b>  | 35       | ZP568F  | 100-200                | 245/45                         |   | nicht Bremse 380mm   |
|                    |                   |          |         | 100-260                | 255/45                         |   |  |
|                    |                   |          |         | 230-260                | 245/45                         |   |  |
|                    | <b>Oxigin 20</b>  | 35       | ZP568F  | 100-200                | 245/45                         |   | nicht Bremse 380mm   |
|                    |                   |          |         | 100-260                | 255/45, 275/40                 |   | nicht Bremse 380mm, nicht 275/40 ✘                                       |
|                    |                   |          |         | 230-260                | 245/45                         |   | nicht Bremse 380mm   |
|                    | <b>Oxigin 21</b>  | 35       | ZP568F  | 100-200                | 245/45                         |   | auch Hybrid, bei 255/45 ✘  |
| 100-260            |                   |          |         | 255/45                 |                                |   |  |
| <b>AF16</b>        | 33                | -        | 100-200 | 235/45, 245/45         |                                | Orig.-Verschr., incl. Facelift 2012           |  |
|                    | 35                | AV1      | 100-200 | 235/45, 245/45, 255/45 |                                | incl. FL2012, ohne Radhausverbr. bei 255/45 ✘ |  |
| <b>AF18</b>        | 33                | -        | 100-200 | 235/45, 245/45         |                                | Orig.-Verschr., incl. Facelift 2012           |  |
| 8,5 x 21           | <b>B41</b>        | 30       | ZP568F  | 100-200                | 245/40, 255/40                 |   | ohne Radhausverbr. ✘   |
|                    |                   | 34+37+40 | ZP568F  | 100-200                | 245/40                         |   |  |
|                    | <b>AF16</b>       | 38       | AV1     | 100-200                | 245/40, 255/35                 |   | incl. Facelift 2012  |
| 9 x 21             | <b>B32</b>        | 25       | -       | 100-200                | 245/40, 255/35, 255/40         |   | Orig.-Verschr., incl. Facelift 2012, auch mit Radhausverbr. bei 255/35 ✘ |
|                    |                   | 30       | ZP567F  | 100-200                | 245/40, 255/35, 255/40         |   | incl. Facelift 2012, ohne Radhausverbr. ✘                                |
|                    | <b>AF16</b>       | 38       | AV1     | 100-200                | 245/40, 255/35                 |   | incl. Facelift 2012  |
|                    | <b>AF18</b>       | 37       | AV1     | 100-200                | 245/40, 255/35                 |   | incl. Facelift 2012  |
| <b>9 x 22</b>      | <b>AF18</b>       | 35       | AV1     | 100-200                | 245/35                         |   | incl. Facelift 2012, mit Radhausverbreiterungen                          |

**Audi Q5 / Q5 Sportback** ab 02.2017 FY 5/112 66,6 e1\*2007/46\*1550\*..., e1\*2007/46\*1685\*..  
**Sensor - HUF RDE047 - Artikelnummer 82705**

| Dimension  | Design             | ET     | KIT     | KW                             | Reifendimension                | Info  |
|------------|--------------------|--------|---------|--------------------------------|--------------------------------|---|
| 7 x 17     | <b>RC27</b>        | 34     | -       | 100-210                        | <b>235/65</b>                  | Orig.-Verschr., incl. Facelift 2021, nur M+S    |
|            | <b>RC32</b>        | 34     | -       | 100-210                        | <b>235/65, 245/60, 255/60</b>  | Orig.-Verschr., ohne Radhausverbr. bei 255/60 ✘ |
|            | <b>RC27</b>        | 37     | -       | 100-210                        | 235/65, 255/55, 255/60         | Orig.-Verschr., nur M+S                         |
|            | <b>RC30</b>        | 35     | ZP567F  | 110-185                        | 235/65, 255/55, 255/60         | nur M+S, ab 255/55 ✘                            |
|            | <b>B39</b>         | 35     | ZP567F  | 100-210                        | 235/65                         | nur M+S   |
| 7,5 x 17   | <b>RC26</b>        | 35     | ZP567F  | 100-210                        | 235/65, 255/55, 255/60         | nur M+S, ab 255/55 ✘                            |
|            | <b>RC29</b>        | 35     | ZP567F  | 110-185                        | 235/65, 255/55, 255/60         | nur M+S, ab 255/55 ✘                            |
|            | <b>RC34</b>        | 36+40  | ZP568F  | 100-210                        | 235/65, 245/60, 255/60         | nur M+S, ET36 ohne Radhausverbr. ab 255/60 ✘    |
|            | <b>B34 / B35</b>   | 35     | ZP567F  | 110-185                        | 235/65, 255/55, 255/60         | nur M+S, nicht Bremse 350mm, ab 255/55 ✘        |
|            | <b>B36</b>         | 35     | ZP567F  | 110-185                        | 235/65, 255/55, 255/60         | nur M+S, ab 255/55 ✘                            |
|            | <b>AF16</b>        | 38     | AV1     | 100-210                        | 235*65, 255/55, 255/60         | nur M+S   |
| 7,5 x 18   | <b>CA 15</b>       | 37+39  | -       | 100-210                        | 245/55, 245/60                 | Orig.-Verschr.                                  |
|            |                    | 44     | -       | 100-210                        | 255/55                         | Orig.-Verschr., nicht Bremse 350x34mm           |
|            | <b>RC26</b>        | 35     | ZP567F  | 100-210                        | 235/55, 235/60, 255/50, 255/55 | nur M+S, ab 255/50 ✘                            |
|            | <b>RC30</b>        | 35     | ZP567F  | 100-210                        | 235/55, 235/60                 | incl. Facelift 2021, nur M+S                    |
|            | <b>B32 / B39</b>   | 35     | ZP567F  | 100-210                        | 235/55, 235/60, 255/50, 255/55 | nur M+S, ab 255/50 ✘                            |
|            | <b>Oxigin 18</b>   | 35     | ZP567F  | 100-185                        | 235/60, 245/55, 245/60         | ab 245/55 ✘                                     |
| 8 x 18     | <b>CA16</b>        | 39     | -       | 100-210                        | <b>235/60</b>                  | Orig.-Verschr., nicht Bremse 350                |
|            | <b>RC27</b>        | 39     | -       | 100-210                        | <b>235/60</b>                  | Orig.-Verschr.                                  |
|            |                    |        |         | 235/60, 245/55, 245/60, 255/55 |                                | Orig.-Verschr. bei 255/55 ✘                     |
|            | <b>RC32</b>        | 39     | -       | 100-210                        | 235/55, <b>235/60</b> , 245/55 | Orig.-Verschr.                                  |
|            | <b>FMI07 ATENA</b> | 39     | F95     | 100-210                        | <b>235/60</b>                  |   |
|            | <b>CA 13</b>       | 35     | ZP567F  | 100-185                        | 235/60, 245/55, 245/60         | ab 245/55 ✘                                     |
|            | <b>CA16</b>        | 35     | ZP567F  | 100-210                        | 235/60                         | nicht Bremse 350mm                              |
|            | <b>RC29</b>        | 35     | ZP567F  | 100-210                        | 235/60                         |   |
|            | <b>RC34</b>        | 40     | ZP568F  | 100-210                        | 235/55, 235/60, 245/55         |   |
|            | <b>B34</b>         | 35     | ZP567F  | 110-210                        | 235/60                         |   |
| <b>B35</b> | 35                 | ZP567F | 110-185 | 235/60                         |                                |   |



|                 |                       |       |        |         |  |   |   |
|-----------------|-----------------------|-------|--------|---------|--|---|---|
|                 | <b>B36</b>            | 35    | ZP567F | 100-210 | 235/60   |   | incl. Facelift 2021                                 |
|                 | <b>AC-M07</b>         | 35    | -      | 100-210 | 235/60   |   | Orig.-Verschr.                                      |
|                 | <b>AC-518</b>         | 40    | AV4    | 100-210 | 235/60   |   |   |
|                 | <b>AF16</b>           | 35    | AV1    | 100-210 | 235/60, 255/50, 255/55                         |   | nicht Bremse 350mm, ab 255/50 ✘                     |
|                 | <b>AF18</b>           | 40    | AV1    | 100-210 | 235/60   |   |   |
|                 | <b>FMI01 HEXIS</b>    | 40    | F95    | 100-210 | 235/55, 235/60, 245/55, 255/55                 |   | ohne Radhausverbr. bei 255/55 ✘                     |
| <b>8,5 x 18</b> | <b>CA 15</b>          | 43    | ZP568F | 100-210 | 245/55, 245/60                                 |   |   |
| <b>7 x 19</b>   | <b>RC27</b>           | 34    | -      | 100-210 | <b>235/55</b> , 245/50                         |    | Orig.-Verschr., incl. Facelift 2021, nur M+S        |
| <b>7,5 x 19</b> | <b>B39</b>            | 33    | ZP567F | 100-210 | 235/55, 245/50                                 |   | nur M+S, bei 245/50 ✘                               |
|                 | <b>Oxigin 18</b>      | 35    | ZP568F | 100-260 | 235/55, 245/50                                 |   | nicht Bremse 350mm, bei 245/50 ✘                    |
|                 | <b>RC29</b>           | 39    | -      | 100-210 | <b>235/55</b> , 245/50, 255/45                 |    | Orig.-Verschr.                                      |
|                 | <b>RC32</b>           | 39    | -      | 100-210 | 235/50, <b>235/55</b> , 245/50                 |    | Orig.-Verschr., auch für Hybrid Fahrzeuge           |
|                 | <b>B38</b>            | 39    | -      | 100-210 | <b>235/55</b> , 245/50, 255/45                 |    | Orig.-Verschr., incl. Facelift 2021, auch Sportback |
|                 | <b>B40</b>            | 39    | -      | 100-210 | <b>235/55</b> , 245/50, 255/45                 |    | Orig.-Verschr.                                      |
|                 | <b>FMI01 HEXIS</b>    | 39    | F95    | 100-210 | <b>235/55</b>                                  |    |   |
|                 | <b>FMI07 ATENA</b>    | 39    | F95    | 100-210 | 235/50, <b>235/55</b> , 245/50                 |    |   |
| <b>8 x 19</b>   | <b>RC29</b>           | 35    | ZP567F | 110-210 | 235/55, 255/45                                 |   |   |
|                 | <b>RC34</b>           | 38    | ZP567F | 100-210 | 235/50, 235/55, 245/50, 255/50                 |   | ohne Radhausverbr. ab 255/50 ✘                      |
|                 | <b>B38</b>            | 35    | ZP567F | 100-210 | 255/45   |   | incl. Facelift 2021, auch Sportback                 |
|                 | <b>B40</b>            | 38    | ZP567F | 100-210 | 235/55, 245/50, 255/45                         |   |   |
|                 | <b>CA 17</b>          | 43    | ZP568F | 100-260 | 245/50, 255/50                                 |   | nicht Bremse 340 u. 350mm                           |
|                 | <b>AC-518</b>         | 38    | AV4    | 100-210 | 235/55, 245/50, 255/45                         |   |   |
|                 | <b>FMI04 AIDON</b>    | 38    | F94    | 100-210 | 235/50, 235/55, 245/50                         |   |   |
|                 | <b>B32</b>            | 25    | -      | 100-210 | 235/55, 245/50, 255/45, 255/50, 275/45         |   | Orig.-Verschr., ✘                                   |
|                 |                       | 34,5  | ZP567F | 100-210 | 235/55, 245/50, 255/45, 255/50, 275/45         |   | ✘   |
|                 | <b>B36</b>            | 35    | ZP567F | 100-210 | 235/55, 255/45                                 |   | incl. FL2021, nicht Bremse 318, 338 u. 350mm        |
|                 | <b>B37</b>            | 34    | -      | 100-210 | 235/55, 245/50                                 |   | Orig.-Verschr., nur M+S                             |
|                 |                       | 35    | ZP567F | 100-210 | 235/55, 255/45                                 |   | incl. Facelift 2021                                 |
|                 | <b>B41</b>            | 39    | ZP568F | 100-210 | 235/50, 235/55, 265/45, 275/45                 |   | ohne Radhausverbr. bei 275/45 ✘                     |
| <b>8,5 x 19</b> | <b>B42</b>            | 35    | ZP567F | 100-210 | 235/55, 255/45                                 |   | incl. Facelift 2021                                 |
|                 | <b>CA 15</b>          | 43    | ZP567F | 100-260 | 245/50   |   |   |
|                 | <b>AF16</b>           | 35    | AV1    | 100-210 | 235/55, 255/45                                 |   |   |
|                 |                       | 40    | AV1    | 100-210 | 235/55, 245/50, 255/45                         |   |   |
|                 | <b>Oxigin 19 / 20</b> | 40    | ZP568F | 100-260 | 235/55   |   | nicht Bremse 318x30 u. 350x34mm                     |
|                 | <b>FMI05 MAKHAI</b>   | 32    | F95    | 100-210 | 235/50, 235/55                                 |   | ohne Radhausverbr. ✘                                |
|                 | <b>FMI07 ATENA</b>    | 40    | F95    | 100-210 | 235/50, 235/55, 245/50, 265/45                 |   |   |
| <b>8 x 20</b>   | <b>B40</b>            | 39    | -      | 100-210 | 235/45, 245/45, <b>255/45</b>                  |  | Orig.-Verschr., incl. Facelift 2021, auch Sportback |
|                 | <b>B38</b>            | 35    | ZP567F | 100-210 | 235/45, 245/45, 255/45                         |   | incl. Facelift 2021, auch Sportback                 |
|                 | <b>RC17</b>           | 33    | ZP567F | 100-210 | 235/45, 245/45                                 |   |   |
|                 | <b>RC29</b>           | 33    | ZP567F | 100-210 | 235/45, 245/45                                 |   | incl. Facelift 2021                                 |
|                 |                       | 40    | ZP567F | 100-210 | 235/45, 245/45, 255/40, 255/45                 |   | incl. Facelift 2021                                 |
|                 | <b>RC34</b>           | 33    | ZP568F | 100-210 | 235/45, 245/45, 255/45, 265/45                 |   | ohne Radhausverbr. ab 255/45 ✘                      |
|                 |                       | 37+38 | ZP568F | 100-210 | 235/45, 245/45, 255/45                         |   |   |
|                 | <b>B24</b>            | 33    | ZP567F | 100-210 | 235/45, 245/45                                 |   |   |
|                 | <b>B32</b>            | 40    | ZP567F | 100-210 | 235/45, 245/45, 255/40, 255/45                 |   | incl. Facelift 2021                                 |
|                 | <b>B41</b>            | 35    | ZP568F | 100-210 | 235/45, 245/45, 255/45, 265/45                 |   | ohne Radhausverbr. ab 255/45 ✘                      |
|                 |                       | 30    | ZP567F | 100-210 | 235/45   |   | incl. Facelift 2021                                 |
| <b>8,5 x 20</b> | <b>B42</b>            | 35+40 | ZP567F | 100-210 | 235/45, 245/45, 255/40, 255/45                 |   | incl. Facelift 2021, ET40 nicht Bremse 338 u. 350mm |
|                 | <b>AC-518</b>         | 32    | AV1    | 100-210 | 235/45, 245/45                                 |   | incl. Facelift 2021                                 |
|                 | <b>AF16</b>           | 32    | AV1    | 100-210 | 235/45, 245/45                                 |   |   |
|                 | <b>CA 17</b>          | 40    | ZP568F | 100-260 | 255/40, 255/45, 265/45                         |   | nicht Bremse 350x34mm                               |
|                 | <b>FMI01 HEXIS</b>    | 39    | F95    | 100-210 | 235/45, 245/45, 255/45                         |   |   |
|                 | <b>FMI02 ALKE</b>     | 35    | F85    | 100-210 | 235/45, 245/45, 255/45, 265/45                 |   | ohne Radhausverbr. ab 255/45 ✘                      |
|                 | <b>FMI04 AIDON</b>    | 40    | F94    | 100-210 | 235/45, 245/45, 255/45                         |   |   |
|                 | <b>FMI07 ATENA</b>    | 39    | F95    | 100-210 | 235/45, 245/45, 255/45                         |   |   |
|                 | <b>Oxigin 14</b>      | 35    | ZP568  | 100-260 | 245/45   |   |   |
|                 | <b>CA 13</b>          | 45    | ZP561F | 100-260 | 255/40, 255/45                                 |   | nicht Bremse 318 u. 350mm                           |
|                 | <b>CA 15</b>          | 45    | ZP568F | 100-260 | 255/40, 255/45                                 |   | nicht Bremse 350mm                                  |
|                 | <b>B35</b>            | 40    | ZP567F | 100-210 | 235/45, 245/45, 255/40, 255/45                 |   |   |
|                 |                       | 33    | -      | 100-210 | 235/45   |   | Orig.-Verschr.                                      |
|                 | <b>B37</b>            | 37    | ZP567F | 110-210 | 235/45, 245/45, 255/40, 255/45, 265/40, 265/45 |   | incl. Facelift 2021, ab 255/40 ✘                    |
|                 | <b>B40</b>            | 33    | -      | 100-210 | 235/45   |   | Orig.-Verschr.                                      |
|                 | <b>B41</b>            | 35    | ZP568F | 100-210 | 235/45, 245/45, 255/45                         |   | ohne Radhausverbr. ab 255/45 ✘                      |
|                 |                       | 38    | ZP568F | 100-210 | 235/45, 245/45, 255/45, 265/40                 |   | ohne Radhausverbr. ab 255/45 ✘                      |
| <b>9 x 20</b>   | <b>AF16</b>           | 33    | -      | 100-210 | 235/45   |   | Orig.-Verschr.                                      |
|                 |                       | 35    | AV1    | 100-210 | 235/45, 245/45                                 |   |   |
|                 | <b>AF18</b>           | 33    | -      | 100-210 | 235/45   |   | Orig.-Verschr.                                      |
|                 | <b>FMI05 MAKHAI</b>   | 40    | F95    | 100-210 | 235/45, 245/45, 255/45                         |   | auch für Hybrid                                     |
|                 | <b>FMI07 ATENA</b>    | 33    | F95    | 100-210 | 235/45, 245/45, 255/45                         |   | ohne Radhausverbr. nur 235/45 auflagenfrei!         |
|                 | <b>Oxigin 18</b>      | 35    | ZP568F | 110-185 | 235/45, 245/45                                 |   |   |
|                 | <b>Oxigin 19</b>      | 45    | ZP568F | 100-260 | 255/40, 255/45                                 |   | nicht Bremse 318 u. 330mm                           |

|                 |                     |          |        |         |                       |  |                           |
|-----------------|---------------------|----------|--------|---------|-----------------------|--|---------------------------|
|                 | <b>Oxigin 23</b>    | 45       | ZP568F | 100-260 | 255/40, 255/45        |  |                           |
|                 | <b>Oxigin 25</b>    | 45       | ZP568F | 100-260 | 255/40, 255/45        |  | nicht Bremse 318 u. 330mm |
| <b>8,5 x 21</b> | <b>B41</b>          | 34       | ZP568F | 100-210 | 245/40, <b>255/40</b> |  |                           |
|                 |                     | 30+37+40 | ZP568F | 100-210 | 245/40, 255/40        |  | ET30 ohne Radhausverbr. ✘ |
|                 | <b>AF16</b>         | 38       | AV1    | 100-210 | 245/40, 255/40        |  | nicht Bremse 350mm        |
| <b>9 x 21</b>   | <b>AF16</b>         | 38       | AV1    | 100-210 | 245/40, 255/40        |  |                           |
|                 | <b>AF18</b>         | 37       | AV1    | 100-210 | 245/40                |  |                           |
|                 | <b>FMI05 MAKHAI</b> | 40       | F95    | 100-210 | 245/40, 255/40        |  |                           |

**Audi Q5 TFSI e** Plug-in-Hybrid ab 2019 FY 5/112 66,6 e1\*2007/46\*1550\*12...

| Dimension       | Design        | ET  | KIT      | KW             | Reifendimension                                | Info   |
|-----------------|---------------|-----|----------|----------------|--|--|
| <b>7 x 17</b>   | <b>RC27</b>   | 34  | -        | 185, 195       | <b>235/65</b>                                  | Orig.-Verschr., incl. Facelift 2021, nur M+S |
|                 |               | 37  | -        | 185            | <u>235/65</u> , 255/55, 255/60                 | Orig.-Verschr., nur M+S                      |
| <b>7,5 x 18</b> | <b>RC30</b>   | 35  | ZP567F   | 185            | <u>235/65</u>                                  | Orig.-Verschr., nur M+S                      |
|                 | <b>RC30</b>   | 35  | ZP567F   | 185, 195       | 235/55, 235/60                                 | incl. Facelift 2021, nur M+S                 |
| <b>8 x 18</b>   | <b>B32</b>    | 35  | ZP567F   | 185            | 235/55, 235/60                                 | nur M+S                                      |
|                 | <b>RC27</b>   | 39  | -        | 185, 195       | <b>235/60</b>                                  | Orig.-Verschr., incl. Facelift 2021          |
|                 | <b>B36</b>    | 35  | ZP567F   | 185, 195       | 235/60   | incl. Facelift 2021                          |
|                 | <b>AC-518</b> | 40  | AV4      | 185, 195       | 235/60   | incl. Facelift 2021                          |
| <b>AF20</b>     | 35+40         | AV1 | 185, 195 | 235/60         | incl. Facelift 2021                            |  |
| <b>7 x 19</b>   | <b>RC27</b>   | 34  | -        | 185, 195       | <b>235/55</b> , 245/50                         | Orig.-Verschr., incl. Facelift 2021, nur M+S |
| <b>8 x 19</b>   | <b>B38</b>    | 39  | -        | 185, 195       | <b>235/55</b> , 245/50, 255/45                 | Orig.-Verschr., incl. Facelift 2021          |
|                 | <b>B40</b>    | 39  | -        | 185            | <b>235/55</b> , 245/50, 255/45                 | Orig.-Verschr.                               |
|                 | <b>RC29</b>   | 39  | -        | 185            | 235/55, 245/50, 255/45                         | Orig.-Verschr.                               |
|                 | <b>B40</b>    | 38  | ZP567F   | 185            | 235/55, 245/50, 255/45                         |  |
| <b>8,5 x 19</b> | <b>B37</b>    | 35  | ZP567F   | 185, 195       | 235/55, 255/45                                 | incl. Facelift 2021                          |
| <b>8 x 20</b>   | <b>AF20</b>   | 40  | AV1      | 185, 195       | 235/55, 245/50, 255/45                         | incl. Facelift 2021                          |
|                 | <b>B40</b>    | 39  | -        | 185, 195       | 235/45, 245/45, <b>255/45</b>                  | Orig.-Verschr., incl. Facelift 2021          |
| <b>8,5 x 20</b> | <b>RC29</b>   | 33  | ZP567F   | 185, 195       | 235/45, 245/45                                 | incl. Facelift 2021                          |
|                 |               | 40  | ZP567F   | 185, 195       | 235/45, 245/45, 255/40, 255/45                 | incl. Facelift 2021                          |
|                 | <b>B32</b>    | 40  | ZP567F   | 185            | 235/45, 245/45, 255/40, 255/45                 | incl. Facelift 2021                          |
|                 | <b>B42</b>    | 30  | ZP567F   | 185, 195       | 235/45   | incl. Facelift 2021                          |
|                 |               | 35  | ZP567F   | 185, 195       | 235/45, 245/45, 255/40, 255/45                 | incl. Facelift 2021                          |
| <b>AC-518</b>   | 32            | AV1 | 185, 195 | 235/45, 245/45 | incl. Facelift 2021                            |  |
| <b>9 x 20</b>   | <b>B37</b>    | 33  | -        | 185, 195       | 235/45   | Orig.-Verschr., incl. Facelift 2021          |
|                 |               | 37  | ZP567F   | 185, 195       | 235/45, 245/45, 255/40, 255/45, 265/40, 265/45 | incl. Facelift 2021, ab 255/40 ✘             |


**Audi Q6 e-tron** NEU i.V. 4. Quartal 2022

| Dimension       | Design              | ET       | KIT    | KW       | Reifendimension                     | Info                                     |
|-----------------|---------------------|----------|--------|----------|-------------------------------------|--|
| <b>7,5 x 19</b> | <b>B39</b>          | 33       | ZP567F | 230-260  | 235/55, 255/50                      | nur M+S, mit Radhausverbreiterung        |
| <b>8 x 19</b>   | <b>RC29</b>         | 35       | ZP567F | 230-260  | 235/55                              | nur M+S, mit Radhausverbreiterung        |
|                 | <b>RC34</b>         | 38       | ZP567F | 230-260  | 235/50, 245/50                      | nur M+S, mit Radhausverbreiterung        |
|                 | <b>B40</b>          | 31       | ZP567F | 230-260  | 235/55, 255/50                      | nur M+S, mit Radhausverbreiterung        |
|                 | <b>AC-518</b>       | 38       | AV4    | 230-260  | 235/55                              | nur M+S, mit Radhausverbreiterung        |
|                 | <b>FMI07 ATENA</b>  | 39       | F95    | 230-260  | 235/50                              | nur M+S, mit Radhausverbreiterung        |
| <b>8,5 x 19</b> | <b>B32</b>          | 25       | ZP567F | 230-260  | 235/55                              | nur M+S, mit Radhausverbreiterung        |
|                 |                     | 34,5     | ZP567F | 230-260  | 235/55, 255/50                      | nur M+S, mit Radhausverbreiterung        |
|                 | <b>B35</b>          | 30       | ZP567F | 230      | 235/55                              | nur M+S, mit Radhausverbreiterung        |
|                 | <b>B37</b>          | 25+32+35 | ZP567F | 230-260  | 235/55, 255/50                      | nur M+S, ET25 nur 235/55                 |
|                 | <b>B42</b>          | 30       | ZP567F | 230-260  | 235/55                              | nur M+S                                  |
|                 | <b>RC25</b>         | 28       | -      | 230-260  | 235/55                              | Orig.-Verschr., nur M+S                  |
|                 | <b>Oxigin 20</b>    | 40       | ZP561F | 260      | 235/55, 245/50                      |  |
|                 | <b>Oxigin 21</b>    | 35       | ZP568F | 260      | 235/55, 245/50                      | nicht Bremse 380mm, bei 245/50 ✘         |
|                 | <b>AF16</b>         | 25       | AV1    | 230-260  | 235/55                              | nur M+S                                  |
| <b>8 x 20</b>   | <b>FMI05 MAKHAI</b> | 32       | F95    | 230-260  | 235/50, 235/55, 245/50, 275/45      | mit Radhausverbreiterung, nur M+S        |
|                 | <b>B38</b>          | 35       | ZP568F | 230-260  | 235/45M+S, 245/45M+S, 255/45M+S     | mit Radhausverbreiterung                 |
| <b>8,5 x 20</b> | <b>B40</b>          | 28       | -      | 230-260  | 235/45M+S, 245/45M+S, 255/45M+S     | Orig.-Verschr., mit Radhausverbreiterung |
|                 | <b>RC29</b>         | 33       | ZP567F | 230-260  | 235/45M+S, 245/45M+S, <b>255/45</b> | mit Radhausverbreiterung                 |
|                 | <b>RC34</b>         | 33       | ZP568F | 230-260  | <b>255/45</b>                       |  |
|                 | <b>RC17</b>         | 33       | ZP567F | 230-260  | 235/45M+S, 245/45M+S, 255/45        | mit Radhausverbreiterung                 |
|                 | <b>RC34</b>         | 30+33    | ZP568F | 230-260  | 235/45M+S, 245/45M+S, 255/45        | mit Radhausverbreiterung                 |
|                 |                     | 37       | ZP568F | 230-260  | 235/45M+S, 245/45M+S                | mit Radhausverbreiterung                 |
|                 | <b>B24</b>          | 33       | ZP567F | 230, 260 | 235/45M+S, 245/45M+S, 255/45        | mit Radhausverbreiterung                 |
|                 | <b>B32</b>          | 30       | ZP567F | 230-260  | 235/45M+S, 245/45M+S, 255/45        | mit Radhausverbreiterung                 |
|                 | <b>B41</b>          | 35       | ZP568F | 230-260  | 235/45M+S, 245/45M+S, 255/45        | mit Radhausverbreiterung                 |

Angaben sind ohne Gewähr, für den konkreten Anwendungsfall sind die jeweiligen TÜV- Gutachten maßgeblich! Die Radabdeckung und die Übereinstimmung der EU- Genehmigungsnummer mit den Fahrzeugpapieren ist in jedem Einzelfall zu prüfen!

|                     |                    |       |         |                                      |                                      |  |
|---------------------|--------------------|-------|---------|--------------------------------------|--------------------------------------|--|
| 9,5 x 20            | <b>B42</b>         | 30    | ZP567F  | 230-260                              | 235/45M+S, 245/45M+S, 255/45         | mit Radhausverbreiterung   |
|                     | <b>AC-518</b>      | 32    | AV1     | 230-260                              | 235/45M+S, 245/45M+S, 255/45         | mit Radhausverbreiterung   |
|                     | <b>AF16 / AF18</b> | 20    | -       | 230-260                              | 235/45M+S, 245/45M+S                 | Orig.-Verschr., mit Radhausverbreiterung                                 |
|                     | <b>CA 17</b>       | 35    | ZP568F  | 230-260                              | 245/45                               | nicht Bremse 380mm   |
|                     | <b>FMI04 AIDON</b> | 40    | F94     | 230-260                              | 235/45M+S, 245/45M+S                 |  |
|                     | <b>FMI07 ATENA</b> | 39    | F95     | 230-260                              | 235/45M+S, 245/45M+S                 | mit Radhausverbreiterung   |
| 9 x 20              | <b>Oxigin 19</b>   | 35    | ZP568F  | 230-260                              | 245/45                               | nicht Bremse 320mmVA in Verb. mit "Brebo" Bremssätteln u. nicht 380mm VA |
|                     | <b>Oxigin 18</b>   | 28+35 | ZP567F  | 230-260                              | 235/45, 245/45, 255/45, 275/40       | ET35 nicht Bremse 380mm VA u. bei 255/45 ✘, ET28 bei 275/40 ✘            |
|                     | <b>Oxigin 20</b>   | 35    | ZP567F  | 230-260                              | 245/45                               | nicht Bremse 380mm   |
|                     | <b>Oxigin 21</b>   | 35    | ZP568F  | 230-260                              | 245/45                               |  |
|                     | <b>CA 13</b>       | 35    | ZP567F  | 230-260                              | 245/45, 255/45                       |  |
|                     |                    | 35    | ZP568F  | 230-260                              | 245/45                               |  |
|                     | <b>CA 15</b>       | 45    | ZP568F  | 260                                  | 255/40, 255/45                       | ET45 nicht Bremse 350mm  |
|                     |                    | 30    | ZP567F  | 230-260                              | 235/45M+S, 245/45M+S, 255/45, 275/40 | mit Radhausverbreiterung, ab 275/40 ✘                                    |
|                     | <b>B37</b>         | 29    | ZP567F  | 230-260                              | 235/45M+S, 245/45M+S, 255/45, 275/40 | mit Radhausverbreiterung, ab 275/40 ✘                                    |
|                     |                    | 33    | -       | 230-260                              | 235/45M+S, 245/45M+S, 255/45, 275/40 | Orig.-Verschr.   |
|                     |                    | 37    | ZP567F  | 230-260                              | 235/45M+S, 245/45M+S, 255/45         |  |
|                     | <b>B40</b>         | 33    | -       | 230-260                              | 235/45M+S, 245/45M+S, 255/45         | Orig.-Verschr., mit Radhausverbr.  |
|                     |                    | 34    | ZP568F  | 230-260                              | 245/45                               |  |
|                     | <b>B41</b>         | 35    | ZP568F  | 230-260                              | 235/45M+S, 245/45M+S, 255/45         | mit Radhausverbreiterungen   |
|                     |                    | 38    | ZP568F  | 230-260                              | 235/45M+S, 245/45M+S                 | mit Radhausverbreiterungen   |
|                     | <b>AF16</b>        | 25+35 | AV1     | 230-260                              | 235/45M+S, 245/45M+S, 255/45         | mit Radhausverbreiterungen, ET25 bei 255/45 ✘                            |
|                     |                    | 33    | -       | 230-260                              | 235/45M+S, 245/45M+S, 255/45         | Orig.-Verschr., mit Radhausverbreiterungen                               |
|                     | <b>AF18</b>        | 33    | -       | 230-260                              | 235/45M+S, 245/45M+S, 255/45         | Orig.-Verschr., mit Radhausverbreiterungen                               |
| <b>FMI05 MAKHAI</b> | 33                 | F95   | 230-260 | 235/45M+S, 245/45M+S, 255/45, 265/40 | mit Radhausverbreiterungen           |  |
|                     | 40                 | F95   | 230-260 | 235/45M+S, 245/45M+S                 | mit Radhausverbreiterungen           |  |
| <b>FMI07 ATENA</b>  | 33                 | F95   | 230-260 | 235/45M+S, 245/45M+S, 255/45, 265/40 | mit Radhausverbreiterungen           |  |
| 9,5 x 20            | <b>B32</b>         | 25    | ZP567F  | 230                                  | 255/45                               | mit Radhausverbreiterungen   |
|                     | <b>B37C</b>        | 32    | ZP567F  | 230-260                              | 255/45                               |  |
|                     | <b>B42</b>         | 35    | ZP567F  | 230-260                              | 255/45                               | mit Radhausverbreiterungen   |
| 8,5 x 21            | <b>B41</b>         | 30    | ZP568F  | 230-260                              | 255/40                               | mit Radhausverbreiterungen   |
| 9 x 21              | <b>B32</b>         | 25    | -       | 230-260                              | 255/40                               | Orig.-Verschr., mit Radhausverbr.  |
|                     |                    | 30    | ZP567F  | 230-260                              | 255/40                               | mit Radhausverbreiterungen   |
| 9 x 22              | <b>AF18</b>        | 35    | AV1     | 230-260                              | 265/30                               | mit Radhausverbreiterungen   |










| Audi SQ5                                  |                     | ab 02.2017 |         | FY                     |  | 5/112   |   | e1*2007/46*1550*..   |  |
|---|---------------------|------------|---------|------------------------|--|---|---|--|--|
| Sensor - HUF RDE047 - Artikelnummer 82705 |                     |            |         |                        |  |   |   |  |  |
| Dimension                                 | Design              | ET         | KIT     | KW                     | Reifendimension                        |   | Info  |  |  |
| 7 x 19                                    | <b>RC27</b>         | 34         | -       | 251-260                | 235/55, 245/50, 255/50                 |   |  | Orig.-Verschr., incl. Facelift 2021, nur M+S, mit Radhausverbreiterungen |  |
| 7,5 x 19                                  | <b>B39</b>          | 33         | ZP567F  | 260                    | 235/55, 245/50, 255/50                 |   |   | nur M+S, bei 255/50 ✘  |  |
|   | <b>Oxigin 18</b>    | 35         | ZP568F  | 260                    | 235/55, 245/50                         |   |   | nicht Bremse 350mm   |  |
| 8 x 19                                    | <b>RC17</b>         | 30         | ZP567F  | 260                    | 235/55, 255/45                         |   |   | nur M+S  |  |
|   | <b>RC29</b>         | 39         | -       | 255, 260               | 235/55, 245/50, 255/45, 255/50         |   |   | Orig.-Verschr., nur M+S  |  |
|   |                     | 35         | ZP567F  | 255, 260               | 235/55, 245/50, 255/45                 |   |   | nur M+S  |  |
|   | <b>RC32</b>         | 39         | -       | 251-260                | 235/50, 235/55, 245/50, 255/50         |   |   | nur M+S, ohne Radhausverbr. bei 255/50 ✘                                 |  |
|   | <b>RC34</b>         | 38         | ZP567F  | 251-260                | 235/50, 235/55, 245/50, 255/50         |   |   | ohne Radhausverbr. bei 255/50 ✘  |  |
|   | <b>B24</b>          | 35         | ZP567F  | 255, 260               | 235/55, 245/50, 255/45                 |   |   | nur M+S  |  |
|   | <b>B38</b>          | 39         | -       | 251-260                | 235/55, 245/50, 255/45, 255/50         |   |   | Orig.-Verschr., incl. Facelift 2021, nur M+S                             |  |
|   | <b>B40</b>          | 38         | ZP567F  | 255, 260               | 235/55, 245/50, 255/45, 255/50         |   |   | nur M+S, mit Radhausverbreiterung  |  |
|   |                     | 39         | -       | 255, 260               | 235/55, 245/50, 255/45, 255/50         |   |   | Orig.-Verschr., nur M+S, mit Radhausverbreiterung                        |  |
|   | <b>AC-518</b>       | 38         | AV4     | 255, 260               | 235/55, 245/50, 255/45, 255/50         |   |   | nur M+S, mit Radhausverbreiterung  |  |
|   | <b>FMI01 HEXIS</b>  | 39         | F95     | 251-260                | 235/50, 235/55, 245/50                 |   |   | nur M+S, ohne Radhausverbreiterung                                       |  |
|   | <b>FMI02 ALKE</b>   | 30         | F31     | 251-260                | 235/50, 235/55                         |   |   | nur M+S, mit Radhausverbreiterung  |  |
| <b>FMI04 AIDON</b>                        | 38                  | F94        | 255-260 | 235/50, 235/55, 245/50 |  |   | nur M+S   |  |  |
| <b>FMI07 ATENA</b>                        | 39                  | F95        | 255-260 | 235/50, 235/55, 245/50 |  |   | nur M+S   |  |  |
| 8,5 x 19                                  | <b>B32</b>          | 30         | ZP567F  | 251-260                | 235/45, 245/45                         |   |   | incl. Facelift 2021, nur M+S, mit Radhausverbr.                          |  |
|   |                     | 34,5       | ZP567F  | 255, 260               | 235/55, 255/45                         |   |   | nur M+S  |  |
|   | <b>B37</b>          | 32         | ZP567F  | 251-260                | 235/55, 245/50, 255/45                 |   |   | incl. Facelift 2021, nur M+S, ohne Radhausverbr. ✘                       |  |
|   |                     | 34         | -       | 260                    | 235/55, 245/50, 255/50                 |   |   | Orig.-Verschr., nur M+S  |  |
|   |                     | 35         | ZP567F  | 251-260                | 235/55, 245/50, 255/45, 255/50, 275/45 |   |   | incl. Facelift 2021, nur M+S, ab 255/50 ✘                                |  |
|   | <b>B41</b>          | 39         | ZP568F  | 255-260                | 235/50, 235/55, 265/45, 275/45         |   |   | ohne Radhausverbr. bei 275/45 ✘  |  |
|   | <b>B42</b>          | 35         | ZP567F  | 251-260                | 235/55, 245/50, 255/45, 255/50, 275/45 |   |   |  |  |
|   | <b>AF16</b>         | 35         | AV1     | 260                    | 235/55, 245/50, 255/45, 255/50, 275/45 |   |   | nur M+S, ab 255/50 ✘   |  |
|   | <b>FMI05 MAKHAI</b> | 32         | F95     | 255-260                | 235/50, 235/55                         |   |   | mit Radhausverbreiterungen   |  |
|   | <b>FMI07 ATENA</b>  | 40         | F95     | 255-260                | 235/50, 235/55, 245/50, 265/45         |   |   | nur M+S  |  |
| <b>Oxigin 19</b>                          | 40                  | ZP568F     | 260     | 235/55                 |  |   | nicht Bremse 318x30 u. 350x34mm   |  |  |
| <b>B40</b>                                | 39                  | -          | 251-260 | 235/45, 245/45, 255/45 |  |  | Orig.-Verschr., incl. FL2021, bis 245/45 nur M+S                                      |  |  |

|                     |                     |          |         |                                |  |   |   |
|---------------------|---------------------|----------|---------|--------------------------------|--|---|---|
| <b>8 x 20</b>       | <b>B38</b>          | 35       | ZP567F  | 251-260                        | 235/45M+S, 245/45M+S, 255/45                         |   | incl. Facelift 2021                             |
|                     | <b>B40</b>          | 28       | -       | 255, 260                       | 235/45, 245/45, 255/45                               |   | Orig.-Verschr., nur M+S, ab 255/45 ✘            |
| <b>8,5 x 20</b>     | <b>RC17</b>         | 33       | ZP567F  | 260                            | 235/45, 245/45, 255/40, 255/45, 265/45               |   | bei 265/45 ✘                                    |
|                     | <b>RC29</b>         | 33       | ZP567F  | 251-260                        | 235/45M+S, 245/45M+S, 255/40, 255/45                 |   | incl. Facelift 2021, mit Radhausverbreiterungen |
|                     |                     | 40       | ZP567F  | 251-260                        | 235/45M+S, 245/45M+S, 255/40, 255/45                 |   | incl. Facelift 2021, mit Radhausverbreiterungen |
|                     | <b>RC34</b>         | 30+37    | ZP568F  | 251-260                        | 255/45   |   |   |
|                     |                     | 38       | ZP568F  | 255-260                        | 255/45   |   |   |
|                     | <b>B24</b>          | 33       | ZP567F  | 255, 260                       | 235/45M+S, 245/45M+S, 255/40, 255/45                 |   |   |
|                     | <b>B32</b>          | 30+40    | ZP567F  | 251-260                        | 235/45M+S, 245/45M+S, 255/40, 255/45                 |   | ET40 incl. Facelift 2021                        |
|                     | <b>B41</b>          | 35       | ZP568F  | 251-260                        | 255/45, 265/45                                       |   | ohne Radhausverbr. ✘                            |
|                     | <b>B42</b>          | 30       | ZP567F  | 251-260                        | 235/45, 245/45                                       |   | nur M+S, ohne Radhausverbr. ✘                   |
|                     |                     | 35       | ZP567F  | 251-260                        | 235/45M+S, 245/45M+S, 255/40, 255/45, 265/45         |   | incl. Facelift 2021, ohne Radhausverbr. ✘       |
|                     | <b>AC-518</b>       | 32       | AV1     | 251-260                        | 235/45M+S, 245/45M+S, 255/40, 255/45                 |   | incl. Facelift 2021                             |
|                     | <b>AF16</b>         | 32       | AV1     | 255, 260                       | 235/45M+S, 245/45M+S, 255/40, 255/45                 |   |   |
|                     | <b>CA 17</b>        | 40       | ZP568F  | 260                            | 255/40, 255/45, 265/45                               |   | nicht Bremse 350x34mm                           |
|                     | <b>FMI01 HEXIS</b>  | 39       | AV1     | 251-260                        | 255/45   |   |   |
|                     | <b>FMI02 ALKE</b>   | 35       | F85     | 260                            | 255/45, 265/45                                       |   | ohne Radhausverbr. ✘                            |
|                     | <b>FMI04 AIDON</b>  | 40       | F94     | 255-260                        | 255/45   |   |   |
| <b>FMI07 ATENA</b>  | 39                  | F95      | 255-260 | 255/45                         |  |   |   |
| <b>Oxigin 14</b>    | 35                  | ZP568    | 260     | 245/45, 255/40, 255/45, 265/45 |  | ab 255/40 ✘   |   |
| <b>9 x 20</b>       | <b>CA 13</b>        | 45       | ZP561F  | 260                            | 255/40, 255/45                                       |   | nicht Bremse 318 u. 350mm                       |
|                     | <b>CA 15</b>        | 35       | ZP568F  | 260                            | 245/45   |   | ✘   |
|                     | <b>Oxigin 23</b>    | 45       | ZP568F  | 260                            | 255/40, 255/45                                       |   |   |
|                     | <b>B35</b>          | 40       | ZP567F  | 260                            | 235/45M+S, 245/45M+S, 255/40, 255/45                 |   |   |
|                     | <b>B37</b>          | 29       | ZP567F  | 251-260                        | 235/45   |   | nur M+S   |
|                     |                     | 33       | -       | 251-260                        | 235/45, 245/45                                       |   | Orig.-Verschr., incl. Facelift 2021, nur M+S    |
|                     |                     | 37       | ZP567F  | 251-260                        | 235/45M+S, 245/45M+S, 255/40, 255/45, 265/40, 265/45 |   | incl. Facelift 2021, ohne Radhausverbr. ✘       |
|                     | <b>B41</b>          | 38       | ZP568F  | 255-260                        | 255/45, 265/40                                       |   | ohne Radhausverbr. ✘                            |
|                     | <b>AF16</b>         | 33       | -       | 260                            | 235/45, 245/45                                       |   | Orig.-Verschr., nur M+S                         |
|                     |                     | 35       | AV1     | 260                            | 235/45M+S, 245/45M+S, 255/40, 255/45                 |   |   |
|                     | <b>AF18</b>         | 33       | -       | 260                            | 235/45, 245/45                                       |   | Orig.-Verschr., nur M+S                         |
|                     | <b>FMI01 HEXIS</b>  | 33       | -       | 255-260                        | 235/45, 245/45, 255/45                               |   | Orig.-Verschr.                                  |
| <b>FMI05 MAKHAI</b> | 40                  | F95      | 251-260 | 255/45, 265/40, 275/40         |  | ohne Radhausverbr. ab 265/40 ✘  |   |
| <b>FMI07 ATENA</b>  | 33                  | F95      | 255-260 | 255/45                         |  | mit Radhausverbreiterungen  |   |
| <b>9,5 x 20</b>     | <b>B37C</b>         | 38       | ZP567F  | 251-260                        | 255/40, 255/45                                       |   | incl. Facelift 2021, ohne Radhausverbr. ✘       |
| <b>8,5 x 21</b>     | <b>B41</b>          | 34       | ZP568F  | 251-260                        | <b>255/40</b>  |  |   |
|                     |                     | 30+37+40 | ZP568F  | 251-260                        | 255/40   |   | ET30 ohne Radhausverbr. ✘                       |
| <b>9 x 21</b>       | <b>AF18</b>         | 37       | AV1     | 255, 260                       | 255/40, 265/35                                       |   |   |
|                     | <b>FMI05 MAKHAI</b> | 40       | F95     | 255-260                        | 255/40   |   |   |
| <b>9 x 22</b>       | <b>AF18</b>         | 35       | AV1     | 255, 260                       | 255/30, 255/35                                       |   | mit Radhausverbreiterungen                      |

| Audi RS Q5         |        | 2018 |     |    |                 |      |  |
|--------------------|--------|------|-----|----|-----------------|------|--|
| Dimension          | Design | ET   | KIT | KW | Reifendimension | Info |  |
| <b>auf Anfrage</b> |        |      |     |    |                 |      |  |

|                                     |                 |               |              |             |  |
|-------------------------------------|-----------------|---------------|--------------|-------------|--|
| <b>Audi Q7</b> (siehe Konfigurator) | <b>ab 03.06</b> | <b>4L/4L1</b> | <b>5/130</b> | <b>71,6</b> | e1*2001/116*0350*00-19, e1*2001/116*0367*00-04, e13*2007/46*1081*00-05 |
|-------------------------------------|-----------------|---------------|--------------|-------------|--|

|   |                |               |              |             |   |
|---|----------------|---------------|--------------|-------------|---|
| <b>Audi Q7</b> (2. Generation Model 4M) | <b>ab 2015</b> | <b>4L/4L1</b> | <b>5/112</b> | <b>66,6</b> | e1*2001/116*0350*20-..., 0367*05-..., e13*2007/46*1081*06-... |
|---|----------------|---------------|--------------|-------------|---|

| Sensor - HUF RDE047 - Artikelnummer 82705 |                       |        |         |                                |  |   |  |
|---|-----------------------|--------|---------|--------------------------------|--|---|--|
| Dimension                                 | Design                | ET     | KIT     | KW                             | Reifendimension                        | Info  |  |
| <b>8 x 18</b>                             | <b>RC27</b>           | 25     | -       | 155-245                        | <b>255/60</b> , 265/55, 285/50         |  | Orig.-Verschr., bei 285/50 ✘                   |
|   | <b>RC32</b>           | 20     | -       | 155-185                        | <b>235/65</b>                          |  | Orig.-Verschr., beide ET's sind ECE            |
|   |                       | 25     | -       | 155-250                        | <b>255/60</b> , 265/55                 |  |  |
|   | <b>CA 18</b>          | 25     | ZP568F  | 155-245                        | <b>255/60</b>                          |  |  |
|   | <b>RC25</b>           | 25     | -       | 155-185                        | 235/65, 245/60                         |  | Orig.-Verschr., 235/65 nur wenn schon Serie    |
|   |                       |        |         | 155-250                        | 255/60                                 |   |  |
| <b>RC34</b>                               | 30                    | ZP567F | 155-250 | 255/60, 265/55, 285/50, 285/55 |  |   |  |
| <b>AC-M07</b>                             | 35                    | -      | 155-185 | 235/65, 245/60                 |  | Orig.-Verschr.  |  |
|   |                       |        | 155-245 | 255/60                         |  |   |  |
| <b>8,5 x 18</b>                           | <b>Oxigin 14</b>      | 25     | ZP568   | 155-245                        | 255/60, 265/55, 265/60, 285/50         |   | auch e-tron, ab 265/55 ✘                       |
| <b>8 x 19</b>                             | <b>RC27</b>           | 28     | -       | 155-250                        | <b>255/55</b> , 265/50, 275/50         |  | Orig.-Verschr., bei 275/50 ✘                   |
|   | <b>RC32</b>           | 28     | -       | 155-250                        | 255/50, <b>255/55</b> , 265/50, 275/50 |  | Orig.-Verschr.                                 |
|   | <b>RC34</b>           | 27     | ZP567F  | 155-250                        | 255/50, 255/55, 265/50, 275/50         |   |  |
|   | <b>FMI02 ALKE</b>     | 30     | F31     | 155-250                        | 255/50, 255/55, 265/50, 275/50         |   |  |
| <b>8,5 x 19</b>                           | <b>B41</b>            | 28     | ZP559F  | 155-245                        | 255/50, <b>255/55</b> , 265/50, 275/50 |  |  |
|   | <b>FMI07 ATENA</b>    | 28     | F95     | 155-250                        | 255/50, <b>255/55</b> , 265/50, 275/50 |  |  |
|   | <b>Oxigin 19 / 20</b> | 23     | OX567   | 155-245                        | 255/55, 265/50, 265/55, 275/50         |   | für Kit + € 44,00 Aufpreis! ✘                  |
|   | <b>FMI05 MAKHAI</b>   | 20     | -       | 155-250                        | 255/50, 255/55, 265/50, 275/50         |   | Orig.-Verschr., ohne Radhausverbr. ab 265/50 ✘ |
|   |                       | 25+32  | F95     | 155-250                        | 255/50, 255/55, 265/50, 275/50         |   | bei ET25 ohne Radhausverbr. bei 275/50 ✘       |

|                 |                     |                       |        |         |   |  |   |   |
|-----------------|---------------------|-----------------------|--------|---------|---|--|---|---|
|                 | <b>RC25</b>         | 28                    | -      | 155-245 | 255/55, 265/50, 275/50                        |  | Orig.-Verschr.  |   |
|                 | <b>B32</b>          | 25                    | -      | 155-250 | 255/55, 265/50                                |  | Orig.-Verschr., Achslast max. 1.500 kg                                |   |
|                 | <b>B41</b>          | 20+21                 | ZP559F | 155-250 | 255/50, 255/55, 265/50, 275/50                |  | ohne Radhausverbr. ab 265/50 ✘  |   |
| <b>9 x 19</b>   | <b>FMI04 AIDON</b>  | 34,5                  | F94    | 155-250 | 255/50, 255/55, 265/50, 275/50, 285/45        |  |   |   |
| <b>8 x 20</b>   | <b>B40</b>          | 28                    | -      | 155-250 | <b>255/50 M+S</b>                             |  | Orig.-Verschr.  |   |
| <b>8,5 x 20</b> | <b>RC34</b>         | 30+33                 | ZP568F | 155-250 | 255/45, 255/50, 265/45, 275/45                |  |   |   |
|                 | <b>B41</b>          | 20+35                 | ZP559F | 155-250 | 255/45, 255/50, 265/45, 275/45                |  |   |   |
|                 | <b>AF18</b>         | 20                    | -      | 155-245 | 255/50, 265/45, 275/45                        |  | Orig.-Verschr.  |   |
|                 | <b>CA 17</b>        | 23                    | ZP568F | 155-245 | 265/45, 275/45                                |  | nicht für Keramikbremse   |   |
|                 | <b>FMI02 ALKE</b>   | 35                    | F85    | 155-245 | 255/45, 255/50, 265/45, 275/45                |  | nicht für Keramikbremse   |   |
|                 | <b>Oxigin 19</b>    | 23                    | OX567  | 155-245 | 255/50, 265/45, 265/50, 275/45                |  | max. Achslast 1720kg, für Kit + € 44,00 Aufpreis!                     |   |
| <b>9 x 20</b>   | <b>FMI01 HEXIS</b>  | 33                    | F95    | 155-250 | 255/45, 255/50, 265/45, 275/45, <b>285/45</b> |  |   |   |
|                 | <b>FMI05 MAKHAI</b> | 33                    | F95    | 155-250 | 255/45, 255/50, 265/45, 275/45, <b>285/45</b> |  |   |   |
|                 | <b>FMI07 ATENA</b>  | 33                    | F95    | 155-250 | 255/45, 255/50, 265/45, 275/45, <b>285/45</b> |  |   |   |
|                 | <b>B37</b>          | 33                    | -      | 155-250 | 255/50, 265/45, 275/45, <b>285/45</b>         |  | Orig.-Verschr., bis 275/45 nur M+S                                    |   |
|                 | <b>B40</b>          | 33                    | -      | 155-250 | 255/50, 265/45, 275/45, <b>285/45</b>         |  | Orig.-Verschr., bis 275/45 nur M+S                                    |   |
|                 | <b>B41</b>          | 33                    | ZP559F | 155-250 | 255/45, 255/50, 265/45, 275/45, <b>285/45</b> |  |   |   |
|                 | <b>FMI05 MAKHAI</b> | 20                    | -      | 155-250 | 255/45, 265/45, 275/45                        |  | Orig.-Verschr.  |   |
|                 |                     |                       | 26     | AV1     | 155-250                                       | 255/45, 255/50, 265/45, 275/45, 285/45   |   |   |
|                 |                     | <b>FMI07 ATENA</b>    | 20     | F95     | 155-250                                       | 255/45, 265/45, 275/45                   |   |   |
|                 |                     | <b>CA 13</b>          | 25     | OX567   | 155-320                                       | 255/50, 265/45, 265/50, 275/45, 285/45   |   | 265/45 u. 275/45 auflagenfrei, für Kit + € 44,00 Aufpreis!                            |
|                 |                     | <b>CA 15</b>          | 28     | OX567F  | 155-245<br>155-320                            | 255/50, 265/45, 265/50, 275/45<br>285/45 |   | bei 265/50 u. 285/45 ✘, nicht für Keramikbremse, für Kit + € 44,00 Aufpreis!          |
|                 |                     | <b>Oxigin 19</b>      | 28     | OX567F  | 155-245<br>155-320                            | 255/50, 265/45, 275/45<br>285/45         |   | für Kit + € 44,00 Aufpreis! nicht für Keramikbremse, bei 285/45 ✘                     |
|                 |                     | <b>Oxigin 20</b>      | 28     | OX567   | 155-245                                       | 255/50, 265/45, 265/50, 275/45, 285/45   |   | für Kit + € 44,00 Aufpreis!, nicht Keramik Bremse 265/50 u. 285/45 ✘                  |
|                 |                     | <b>Oxigin 21 / 23</b> | 28     | OX567F  | 155-245<br>155-320                            | 255/50, 265/45, 265/50, 275/45<br>285/45 |   | für Kit + € 44,00 Aufpreis!, auch e-tron, nicht Keramikbremse, bei 265/50 u. 285/45 ✘ |
|                 |                     | <b>AC-M08</b>         | 25     | AV1     | 155-245                                       | 265/45, 275/45                           |   | nicht Keramikbremse   |
|                 |                     | 33                    |        |         |   |  | i.V.  |   |
|                 | <b>AF16</b>         | 33                    | -      | 155-245 | 255/50, 265/45, 275/45, 285/45                |  | Orig.-Verschr., bis 275/45 nur M+S                                    |   |
|                 | <b>AF18</b>         | 33                    | -      | 155-245 | 255/50, 265/45, 275/45, 285/45                |  | Orig.-Verschr., bis 275/45 nur M+S                                    |   |
|                 | <b>B41</b>          | 20                    | ZP559F | 155-250 | 255/45, 265/45, 275/45                        |  |   |   |
|                 |                     | 35                    | ZP559F | 155-250 | 255/45, 255/50, 265/45, 275/45, 285/45        |  |   |   |
| <b>9,5 x 20</b> | <b>B32</b>          | 22                    | -      | 155-245 | 255/50, 265/45, 275/45, 285/45                |  | Orig.-Verschr., auf Achslast achten!!!                                |   |
|                 | <b>B37C</b>         | 22                    | -      | 155-245 | 255/50, 265/45, 275/45, 285/45                |  | Orig.-Verschr., auf Achslast achten!!!                                |   |
| <b>8,5 x 21</b> | <b>B41</b>          | 19                    | ZP559F | 155-250 | 255/45  |  |   |   |
|                 |                     | 30+34                 | ZP559F | 155-250 | 255/45, 265/45                                |  |   |   |
| <b>9 x 21</b>   | <b>Oxigin 18</b>    | 28                    | OX567F | 155-245 | 265/45  |  | nicht Keramik-Bremse, für Kit + € 44,00 Aufpreis!                     |   |
|                 | <b>B32</b>          | 25                    | -      | 155-245 | 255/40, 265/40, 265/45, 275/40                |  | Orig.-Verschr., auf Achslast achten!!!                                |   |
|                 | <b>FMI05 MAKHAI</b> | 26                    | -      | 155-245 | 255/45, 265/40, 275/40                        |  | Orig.-Verschr., auf Achslast achten!!!                                |   |
| <b>9,5 x 21</b> | <b>B41</b>          | 31                    | ZP559F | 155-250 | 255/45, 265/40, 265/45, 275/40, <b>285/40</b> |  |   |   |
|                 |                     | 22                    | ZP559F | 155-250 | 255/45, 265/40, 275/40                        |  | ohne Radhausverbr. bei 275/40 ✘                                       |   |
|                 | <b>AC-M08</b>       | 31                    |        |         |   |  | i.V.  |   |
|                 | <b>AF18</b>         | 31                    | -      | 155-245 | 255/40, 265/40, 265/45, 275/40                |  | Orig.-Verschr., auf Achslast achten!!!                                |   |
| <b>10 x 21</b>  | <b>FMI05 MAKHAI</b> | 31                    | -      | 155-250 | 265/40, 275/40                                |  | Orig.-Verschr., auf Achslast achten!!!                                |   |
| <b>9 x 22</b>   | <b>AC-M08</b>       | 26                    | -      | 155-245 | 265/35  |  | Orig.-Verschr., nicht Keramikbremse                                   |   |
| <b>9,5 x 22</b> | <b>AF18</b>         | 31                    | -      | 155-245 | 265/35  |  | Orig.-Verschr., nicht Keramikbremse                                   |   |
|                 |                     |                       |        | 155-320 | 285/35  |  | Orig.-Verschr., nicht Keramikbremse, ✘                                |   |
| <b>10 x 22</b>  | <b>B32</b>          | 25                    | -      | 155-250 | 265/35, 265/40, 275/35, 285/35                |  | Orig.-Verschr., auf Achslast achten!!! Ohne Radhausverbr. ab 275/35 ✘ |   |
|                 |                     | 32                    | -      | 155-250 | 265/35, 265/40, 275/35, 285/35                |  | Orig.-Verschr., auf Achslast achten!!!                                |   |
|                 | <b>AF18</b>         | 21                    | AV1    | 155-250 | 265/35, 265/40, 275/35                        |  | nur M+S, nur mit Radhausverbr. ohne Auflagen                          |   |
|                 |                     | 26                    | -      | 155-250 | 265/35, 265/40                                |  | Orig.-Verschr.  |   |
|                 |                     | <b>CA 17</b>          | 30     | ZP568F  | 155-245                                       | 265/35                                   |   | nicht Keramikbremse   |
|                 | <b>Oxigin 18</b>    | 20                    | OX567  | 155-245 | 265/35  |  | für Kit + € 44,00 Aufpreis! ✘   |   |

| <b>Audi SQ7 (2. Generation Model 4M) ab 2016 4L, 4L1 5/112 66,6 e1*2001/116*0350*26-..., e13*2007/46*1081*12-...</b> |                    |       |        |          |   |  |  |
|--|--------------------|-------|--------|----------|---|--|--|
| <b>Sensor - HUF RDE047 - Artikelnummer 82705</b>   |                    |       |        |          |   |  |  |
| Dimension  | Design             | ET    | KIT    | KW       | Reifendimension                               |  | Info   |
| <b>8 x 20</b>  | <b>B40</b>         | 28    | -      | 320, 373 | <b>255/50</b>                                 |  | Orig.-Verschr., nur M+S                          |
| <b>8,5 x 20</b>  | <b>RC34</b>        | 30+33 | ZP568F | 320-373  | 255/45, 265/45                                |  | nur M+S  |
|  | <b>B41</b>         | 20+35 | ZP559F | 320-373  | 255/45, 255/50, 265/45, 275/45                |  | nur M+S  |
|  | <b>AF18</b>        | 20    | -      | 320      | 265/45  |  | Orig.-Verschr., nur M+S, nicht für Keramikbremse |
|  | <b>CA 17</b>       | 23    | ZP568F | 320      | 265/45, 275/45                                |  | nur M+S, nicht für Keramikbremse                 |
|  | <b>FMI02 ALKE</b>  | 35    | F85    | 320      | 255/45, 255/50, 265/45, 275/45                |  | nur M+S, nicht für Keramikbremse                 |
|  | <b>B37</b>         | 33    | -      | 320, 373 | 255/50, 265/45, 275/45, <b>285/45</b>         |  | Orig.-Verschr., bis 275/45 nur M+S               |
|  | <b>B40</b>         | 33    | -      | 320, 373 | 255/50, 265/45, 275/45, <b>285/45</b>         |  | Orig.-Verschr., bis 275/45 nur M+S               |
|  | <b>B41</b>         | 33    | ZP559F | 320      | <b>285/45</b>                                 |  |  |
|  | <b>FMI01 HEXIS</b> | 33    | F95    | 320-373  | 255/45, 255/50, 265/45, 275/45, <b>285/45</b> |  | bis 275/45 nur M+S                               |

|                 |                            |       |        |          |  |  |   |
|-----------------|----------------------------|-------|--------|----------|--|--|---|
| 9 x 20          | <b>FMI05 MAKHAI</b>        | 33    | F95    | 320-373  | 255/45, 255/50, 265/45, 275/45, <b>285/45</b>  |  | bis 275/45 nur M+S  |
|                 | <b>FMI07 ATENA</b>         | 33    | F95    | 320      | 255/45, 255/50, 265/45, 275/45, <b>285/45</b>  |  | bis 275/45 nur M+S  |
|                 | <b>B41</b>                 | 20    | ZP559F | 320-373  | 255/45, 265/45, 275/45                         |  | nur M+S   |
|                 |                            | 35    | ZP559F | 320-373  | 255/45, 255/50, 265/45, 275/45, 285/45         |  | bis 275/45 nur M+S  |
|                 | <b>CA 13</b>               | 25    | OX567F | 320      | 255/50, 265/45, 275/45                         |  | 265/45 u. 275/45 auflagenfrei, für Kit + € 44,00 <b>Aufpreis!</b>                 |
|                 | <b>CA 15</b>               | 28    | OX567F | 320      | 255/50, 265/45, 265/50, 275/45                 |  | nur M+S, nicht Keramik-Bremse, für Kit + € 44,00 <b>Aufpreis!</b>                 |
|                 | <b>FMI05 MAKHAI</b>        | 20    | -      | 320-373  | 255/45, 265/45, 275/45                         |  | Orig.-Verschr., nur M+S   |
|                 |                            | 26    | AV1    | 320-373  | 255/45, 255/50, 265/45, 275/45, 285/45         |  | bis 275/45 nur M+S  |
|                 | <b>FMI07 ATENA</b>         | 20    | F95    | 320      | 255/45, 265/45, 275/45                         |  | nur M+S   |
|                 | <b>Oxigin 19 / 21 / 23</b> | 28    | OX567F | 320      | 255/50, 265/45, 275/45                         |  | nur M+S, nicht Keramik-Bremse, für Kit + € 44,00 <b>Aufpreis!</b>                 |
|                 | <b>AC-M08</b>              | 25    | AV1    | 320-373  | 265/45, 275/45                                 |  | nicht Keramikbremse, nur M+S  |
|                 |                            | 33    | -      | -        | -  |  | i.V.  |
|                 | <b>AF16</b>                | 33    | -      | 320      | 255/50, 265/45, 275/45, 285/45                 |  | Orig.-Verschr., nicht Keramikbremse, bis 275/45 nur M+S                           |
|                 | <b>AF18</b>                | 33    | -      | 320      | 255/50, 265/45, 275/45, 285/45                 |  | Orig.-Verschr., nicht Keramikbremse, bis 275/45 nur M+S                           |
| <b>9,5 x 20</b> | <b>B37C</b>                | 22    | -      | 320      | 255/50, 265/45, 275/45, 285/45                 |  | Orig.-Verschr., bis 275/45 nur M+S, ohne Radhausverbr. nur 265/45 auflagenfrei! ✘ |
| <b>8,5 x 21</b> | <b>B41</b>                 | 19    | ZP559F | 320-373  | 255/45   |  |   |
|                 |                            | 30+34 | ZP559F | 320-373  | 255/45, 265/45                                 |  | nur M+S   |
| <b>9 x 21</b>   | <b>Oxigin 18</b>           | 28    | OX567F | 320-373  | 265/45   |  | nur M+S, nicht Keramik-Bremse, für Kit + € 44,00 <b>Aufpreis!</b>                 |
|                 | <b>Oxigin 21</b>           | 28    | OX567F | 320-373  | 265/45   |  | nur M+S, nicht Keramik-Bremse, für Kit + € 44,00 <b>Aufpreis!</b>                 |
|                 | <b>B32</b>                 | 25    | -      | 320      | 255/40, 265/40, 265/45, 275/40                 |  | nur M+S   |
|                 | <b>FMI05 MAKHAI</b>        | 26    | -      | 320      | 255/45, 265/40, 275/40                         |  | Orig.-Verschr., auf Achslast achten!!!  |
| <b>9,5 x 21</b> | <b>B41</b>                 | 31    | ZP559F | 320-373  | 255/45, 265/40, 265/45, 275/40, <b>285/40</b>  |  | bis 275/40 nur M+S  |
|                 |                            | 22    | ZP559F | 320-373  | 255/45, 265/40, 275/40                         |  | ohne Radhausverbr. bei 275/40 ✘   |
|                 | <b>AC-M08</b>              | 31    | -      | -        | -  |  | i.V.  |
|                 | <b>AF18</b>                | 31    | -      | 320      | 255/40, 265/40, 265/45, 275/40                 |  | Orig.-Verschr.  |
| <b>10 x 21</b>  | <b>AF16</b>                | 30    | -      | 320      | 255/40, 265/40, 265/45, 275/40, 285/40, 295/35 |  | Orig.-Verschr., nicht Keramikbremse, bis 275/40 nur M+S                           |
|                 | <b>FMI05 MAKHAI</b>        | 31    | -      | 320-373  | 265/40, 275/40                                 |  | Orig.-Verschr., nur M+S   |
| <b>9 x 22</b>   | <b>AC-M08</b>              | 26    | -      | 320-373  | 265/35   |  | Orig.-Verschr., nur M+S, nicht Keramikbremse                                      |
| <b>9,5 x 22</b> | <b>AF18</b>                | 31    | -      | 320      | 265/35   |  | Orig.-Verschr., nur M+S, nicht für Keramikbremse                                  |
| <b>10 x 22</b>  | <b>B32</b>                 | 25    | -      | 320, 373 | 265/35, 265/40, 275/35, 285/35                 |  | Orig.-Verschr., bis 275/35 nur M+S, ohne Radhausverbr. ab 275/35 ✘                |
|                 |                            | 32    | -      | 320, 373 | 265/35, 265/40, 275/35, 285/35                 |  | Orig.-Verschr., bis 275/35 nur M+S  |
|                 | <b>AF18</b>                | 21    | AV1    | 320      | 265/35, 265/40, 275/35                         |  | nur M+S, nur mit Radhausverbr. ohne Auflagen                                      |
|                 |                            | 26    | -      | 320      | 265/35, 265/40                                 |  | Orig.-Verschr.  |
|                 | <b>CA 17</b>               | 30    | ZP568F | 320-373  | 265/35   |  | nur M+S, nicht Keramikbremse  |

| Audi Q8                                   |                     | 2018 |        | 4L      | 5/112  | 66,6 | e1*2001/116*0350*32.. |                                 |
|---|---------------------|------|--------|---------|--|------|-----------------------|---------------------------------|
| Sensor - HUF RDE047 - Artikelnummer 82705 |                     |      |        |         |  |      |                       |                                 |
| Dimension                                 | Design              | ET   | KIT    | KW      | Reifendimension                                |      | Info                  |                                 |
| <b>8,5 x 19</b>                           | <b>B32</b>          | 20   | -      | 170-250 | <b>265/55</b> , 275/55, 285/55                 |      |                       | Orig.-Verschr.                  |
|   | <b>B37</b>          | 20   | -      | 170-250 | <b>265/55</b> , 275/55, 285/55                 |      |                       | Orig.-Verschr.                  |
|   | <b>B41</b>          | 20   | ZP559F | 170-250 | <b>265/55</b> , 275/50, 275/55                 |      |                       |                                 |
|   | <b>FMI05 MAKHAI</b> | 20   | -      | 170-250 | <b>265/55</b> , 275/50, 275/55                 |      |                       | Orig.-Verschr.                  |
| <b>9 x 19</b>                             | <b>B41</b>          | 21   | ZP559F | 170-250 | 265/55, 275/50, 275/55                         |      |                       |                                 |
|   | <b>FMI04 AIDON</b>  | 20   | F94    | 170-250 | 265/55, 275/50                                 |      |                       |                                 |
| <b>8,5 x 20</b>                           | <b>B41</b>          | 20   | ZP559F | 170-250 | <b>265/50</b> , 275/45, 275/50, 285/50         |      |                       |                                 |
|   | <b>AF16 / AF18</b>  | 20   | -      | 170-250 | 265/50, 275/50, 285/50                         |      |                       | Orig.-Verschr.                  |
|   | <b>CA 17</b>        | 23   | ZP568F | 170-250 | 265/50, 275/45, 275/50                         |      |                       |                                 |
| <b>9 x 20</b>                             | <b>B37</b>          | 20   | -      | 170-250 | 265/50, <b>275/50</b> , 285/45, 285/50         |      |                       | Orig.-Verschr.                  |
|   | <b>B41</b>          | 20   | ZP559F | 170-250 | 265/50, 275/45, <b>275/50</b> , 285/45, 285/50 |      |                       |                                 |
|   | <b>FMI05 MAKHAI</b> | 20   | -      | 170-250 | 265/50, 275/45, <b>275/50</b> , 285/45, 285/50 |      |                       | Orig.-Verschr.                  |
|   | <b>FMI07 ATENA</b>  | 20   | F95    | 170-250 | 265/50, 275/45, <b>275/50</b> , 285/45, 285/50 |      |                       |                                 |
| <b>9,5 x 20</b>                           | <b>AC-M08</b>       | 25   | AV1    | 170-373 | 265/50, 275/45, 285/45                         |      |                       | nicht Keramikbremse             |
| <b>8,5 x 21</b>                           | <b>B37C</b>         | 22   | -      | 170-250 | 265/50, 275/50, 285/45, 295/45, 305/45         |      |                       | Orig.-Verschr.                  |
| <b>9 x 21</b>                             | <b>B41</b>          | 19   | ZP559F | 170-250 | 265/45, 275/45                                 |      |                       |                                 |
| <b>9,5 x 21</b>                           | <b>Oxigin 18</b>    | 20   | ZP568F | 170-250 | 275/45, 285/45                                 |      |                       |                                 |
|   | <b>B41</b>          | 22   | ZP559F | 170-250 | 265/45, 275/40, 275/45, 285/40, 285/45         |      |                       |                                 |
| <b>10 x 21</b>                            | <b>AF18</b>         | 20   | -      | 170-250 | 265/45, 275/45, 285/40, 285/45                 |      |                       | Orig.-Verschr.                  |
|   | <b>B41</b>          | 20   | ZP559F | 170-250 | <b>285/45</b>                                  |      |                       | Orig.-Verschr., auch für Hybrid |
|   | <b>AC-M08</b>       | 19   | -      | -       | -  |      |                       | i.V.                            |
| <b>10,5 x 21</b>                          | <b>AF16</b>         | 20   | -      | 170-250 | 265/45, 275/45, 285/40, 285/45, 295/40         |      |                       | Orig.-Verschr.                  |
| <b>10,5 x 21</b>                          | <b>Oxigin 18</b>    | 20   | ZP568F | 210     | 275/45, 285/40, 285/45, 295/40                 |      |                       |                                 |

|         |           |        |         |         |  |                     |                                       |
|---------|-----------|--------|---------|---------|--|---------------------|---------------------------------------|
| 10 x 22 | AC-M08    | 19     | -       | 170-373 | 275/40, 285/35, 285/40, 295/35                 |                     | Orig.-Verschr., nicht Keramikbremse   |
|         | AF18      | 21     | AV1     | 170-250 | 265/40, 275/40, 285/40, 295/35, 295/40, 305/35 |                     |                                       |
|         | CA 17     | 20     | ZP568F  | 170-373 | 275/40, 285/35, 285/40, 295/35, 305/35         |                     | nicht Keramikbremse                   |
| 30      |           | ZP568F | 170-373 | 275/40  |  | nicht Keramikbremse |                                       |
| 11 x 22 | B32       | 15     | -       | 170-250 | 275/40   |                     | Orig.-Verschr.                        |
| 11 x 23 | Oxigin 21 | 20     | ZP568F  | 210     | 295/30   |                     | nur mit SCC12443 5mm Spurverbr. HA+VA |
|         | Oxigin 23 | 20     | ZP569F  | 170-250 | 295/30, 295/35                                 |                     | nur mit SCC12443 5mm Spurverbr. HA+VA |

**Audi SQ8** ab 04.2019 4L 5/112 66,6 e1\*2001/116\*0350\*37-..

**Sensor - HUF RDE047 - Artikelnummer 82705**

| Dimension | Design       | ET     | KIT    | KW       | Reifendimension                                |                     | Info                                |
|-----------|--------------|--------|--------|----------|--|---------------------|-------------------------------------|
| 8,5 x 20  | B41          | 20     | ZP559F | 320-373  | 265/50, 275/45, 275/50, 285/50                 |                     | nur M+S                             |
| 9 x 20    | B37          | 20     | -      | 320, 373 | 265/50, 275/50, 285/45, 285/50                 |                     | Orig.-Verschr., nur M+S             |
|           | B41          | 20     | ZP559F | 320      | 265/50, 275/45, 275/50, 285/45, 285/50         |                     | nur M+S                             |
|           | AC-M08       | 25     | AV1    | 320-373  | 265/50, 275/45, 285/45                         |                     | nicht Keramikbremse                 |
|           | FMI05 MAKHAI | 20     | -      | 320-373  | 265/50, 275/45, 275/50, 285/45, 285/50         |                     | Orig.-Verschr., nur M+S             |
|           | FMI07 ATENA  | 20     | F95    | 320      | 265/50, 275/45, 275/50, 285/45, 285/50         |                     | nur M+S                             |
| 8,5 x 21  | B41          | 19     | ZP559F | 320-373  | 265/45, 275/45                                 |                     | nur M+S                             |
| 9,5 x 21  | B41          | 22     | ZP559F | 320-373  | 265/45, 275/40, 275/45, 285/40, 285/45         |                     | nur M+S                             |
| 10 x 21   | B41          | 20     | ZP559F | 320-373  | 285/45   |                     | Orig.-Verschr.                      |
|           | AC-M08       | 19     | -      |          |  |                     | i.V.                                |
|           | AF16         | 20     | -      | 320      | 285/40, 295/40                                 |                     | Orig.-Verschr.                      |
|           | FMI05 MAKHAI | 19     | AV1    | 320-373  | 265/45, 275/40, 275/45, 285/40, 285/45, 295/40 |                     | bis 275/45 nur M+S                  |
| 10 x 22   | AC-M08       | 19     | -      | 373      | 275/40, 285/35, 285/40, 295/35                 |                     | Orig.-Verschr., nicht Keramikbremse |
|           | AF18         | 21     | AV1    | 320      | 265/40, 275/40, 285/40, 295/35, 295/40, 305/35 |                     | bis 275/40 nur M+S                  |
|           | CA 17        | 20     | ZP568F | 320-373  | 275/40, 285/35, 285/40, 295/35, 305/35         |                     | nicht Keramikbremse                 |
| 30        |              | ZP568F | 373    | 275/40   |  | nicht Keramikbremse |                                     |
| 11 x 22   | B32          | 15     | -      | 320, 373 | 275/40   |                     | Orig.-Verschr., nur M+S             |

**Audi RS Q8** ab 2020 4L 5/112 66,6 e1\*2001/116\*0367\*06-..

**Sensor - HUF RDE047 - Artikelnummer 82705**

| Dimension | Design      | ET | KIT | KW  | Reifendimension                      |  | Info  |
|-----------|-------------|----|-----|-----|--------------------------------------|--|---|
| 10 x 22   | AC-M08      | 19 | -   | 441 | 275/40M+S, 285/40M+S, 295/35, 295/40 |  | Orig.-Verschr.                              |
|           | FMI07 ATENA | 18 | -   | 441 | VA 275/40+HA 295/40                  |  | Orig.-Verschr.                              |
| 11 x 22   | B32         | 15 | -   | 441 | 275/40, 285/40                       |  | Orig.-Verschr., nur M+S, für Keramikbremsen |


**Audi Q9** NEU i.V. im Laufe 2022

| Dimension | Design | ET | KIT | KW | Reifendimension |  | Info |
|-----------|--------|----|-----|----|-----------------|--|------|
|           |        |    |     |    |                 |  |      |
|           |        |    |     |    |                 |  |      |

# BMW

|               | Baujahr | Typ     | LK/LZ | Nabe |                                      |
|---------------|---------|---------|-------|------|--------------------------------------|
| <b>BMW i3</b> | 2014    | BMW-i-1 | 5/112 | 66,6 | e1*KS07/46*1213*... e1*2007/46*1213* |

## Sensor - Brocksens 1

| Dimension | Design | ET | KIT | KW | Reifendimension | Info   |
|-----------|--------|----|-----|----|-----------------|--|
| 5 x 19    | eb1    | 43 | -   | 75 | 155/70          |  Orig.-Verschr.<br>Orig.-Verschr., nur Range Extender |
|           |        |    |     |    | 155/70M+S       |  |

|                 | Baujahr | Typ     | LK/LZ | Nabe |                    |
|-----------------|---------|---------|-------|------|--------------------|
| <b>BMW i3 S</b> | 2018    | BMW-i-1 | 5/112 | 66,6 | e1*2007/46*1213*07 |

## Sensor - Brocksens 1

| Dimension | Design | ET | KIT | KW | Reifendimension | Info   |
|-----------|--------|----|-----|----|-----------------|--|
| 5 x 19    | eb1    | 28 | -   | 75 | 155/70M+S       |  Orig.-Verschr. |

|                        | Baujahr         | Typ | LK/LZ | Nabe |  |
|------------------------|-----------------|-----|-------|------|--|
| <b>BMW i4</b> NEU i.V. | ab Februar 2022 |     |       |      |  |










| Dimension | Design | ET | KIT | KW | Reifendimension | Info |
|-----------|--------|----|-----|----|-----------------|------|
|-----------|--------|----|-----|----|-----------------|------|

|   | Baujahr  | Typ         | LK/LZ | Nabe |   |
|---|----------|-------------|-------|------|---|
| <b>BMW 1er</b> (E87) (siehe Konfigurator) | ab 09.04 | 187/1K2/1K4 | 5/120 | 72,6 | e1*2001/116*0287*10-... e1*2007/46*, 0273*00-03, 0283*00-03 |

|  | Baujahr  | Typ | LK/LZ | Nabe |  |
|--|----------|-----|-------|------|--|
| <b>BMW 1er/Coupé/Cabrio</b> (siehe Konfigurator) | ab 08.07 | 182 | 5/120 | 72,6 | e1*2001/116*0352*... e1*2007/46*0277*00-07 |

|                | Baujahr      | Typ                 | LK/LZ | Nabe |   |
|----------------|--------------|---------------------|-------|------|---|
| <b>BMW 1er</b> | ab Ende 2011 | 1K2/1K4 (F20 / F21) | 5/120 | 72,6 | e1*2007/46*0273*04... e1*2007/46*0283*04... |

## Sensor - Brocksens 1








| Dimension | Design    | ET | KIT | KW   | Reifendimension                                | Info  |
|-----------|-----------|----|-----|--|--|---|
| 7 x 16    | CA 14     | 40 | -   | 70-175   | 205/55   |  Orig.-Verschr.  |
|           | RC26      | 38 | -   | 70-85  | 195/55, 205/50, 205/55, 215/55, 225/45, 225/50 | Orig.-Verschr.  |
|           | RC28      | 38 | -   | 70-125   | 195/55, 205/580                                | Orig.-Verschr. nicht 4-Kolben-Festsattelbremse  |
|           |           |    |     | 70-147   | 195/55, 205/50, 205/55, 215/55, 225/45,        | Orig.-Verschr., 195/55+205/50 nur M+S   |
|           |           |    |     | 70-175   | 205/55, 215/55, 225/50                         | Orig.-Verschr., nur M+S   |
|           | RC30      | 34 | -   | 70-135   | 195/55, 205/50                                 | Orig.-Verschr., incl. FL 2015, nicht 4-Kolben-Festsattelbremse, ab 205/50 ✘   |
| 70-151    |           |    |     | 195/55, 205/50, 205/55, 215/55, 225/45, 225/50 |  |   |
| 7 x 17    | CA 15     | 40 | -   | 70-250   | 205/50, 215/45, 225/45                         |  Orig.-Verschr., bei 225/45 ✘                                  |
|           | RC30      | 40 | -   | 70-175   | 205/50, 215/45, 225/45                         |  Orig.-Verschr., incl. FL 2015, nicht Bremse 370mm, mit 205/50 |
| 7,5 x 17  | RC21      | 43 | -   | 70-175   | 225/45   |  Orig.-Verschr.   |
|           | RC27      | 43 | -   | 70-175   | 205/50, 215/45, 225/45                         |  Orig.-Verschr.  |
| 7,5 x 18  | RC26      | 45 | -   | 70-175   | 225/40   |  Orig.-Verschr., incl. Facelift 2015                         |
|           | RC30      | 45 | -   | 70-175   | 205/45, 215/40, 225/40                         |  Orig.-Verschr., incl. FL 2015                               |
|           | B32       | 45 | -   | 70-175   | 205/45, 215/40, 225/40                         |  Orig.-Verschr. incl. FL2015                                 |
|           | Oxigin 18 | 45 | -   | 70-235   | 225/40   |  Orig.-Verschr., nicht Bremse 345mm                          |

weitere Dimensionen/Designs siehe Konfigurator

|   | Baujahr        | Typ     | LK/LZ | Nabe |  |
|---|----------------|---------|-------|------|--|
| <b>BMW M-Coupé</b> (siehe Konfigurator) | ab 2011 - 2012 | E82 M-V | 5/120 | 72,6 |  |

|                              | Baujahr | Typ     | LK/LZ | Nabe |   |
|------------------------------|---------|---------|-------|------|---|
| <b>BMW 1er M135i / M140i</b> | ab 2012 | 1K2/1K4 | 5/120 | 72,6 | e1*2007/46*0273*04-... e1*2007/46*0283*04-... |






## Sensor - Brocksens 1

| Dimension | Design    | ET | KIT | KW       | Reifendimension                      | Info   |
|-----------|-----------|----|-----|----------|--------------------------------------|--|
| 7 x 17    | RC30      | 40 | -   | 235-250  | 205/50                               |  Orig.-Verschr., incl. FL2015, nur M+S                            |
|           |           |    |     | 235, 240 | 205/50, 215/45, 225/45               |  Orig.-Verschr., nur M+S, nicht Bremse 370mm, mit 205/50          |
|           |           |    |     | 235-250  | 205/50, 215/45, 225/45               |  Orig.-Verschr., incl. Facelift 2015, nur M+S, nicht Bremse 370mm |
| 7,5 x 17  | RC27      | 43 | -   | 235-250  | 205/50, 215/45, 225/45               |  Orig.-Verschr. inkl. FL2015, M+S                                 |
| 7,5 x 18  | RC26      | 45 | -   | 235-250  | 215/40, 225/40                       |  Orig.-Verschr., incl. FL2015, nur M+S                            |
|           | RC30      | 45 | -   | 235-250  | 215/40, 225/40                       |  Orig.-Verschr., incl. FL2015, nur M+S                            |
|           | B32       | 45 | -   | 235-250  | 215/40, 225/40                       |  Orig.-Verschr., incl. FL2015, nur M+S                            |
| 8 x 18    | RC29      | 43 | -   | 235, 240 | 215/40M+S, 225/40, 245/35            | Orig.-Verschr., incl. Facelift 2015, ab 225/40 ✘   |
|           | B33       | 38 | -   | 235      | 215/40M+S, 225/40M+S, 225/40, 245/35 | Orig.-Verschr. ✘   |
|           | B37 / B38 | 43 | -   | 235-250  | 215/40M+S, 225/40M+S, 225/40, 245/35 | Orig.-Verschr., incl. FL2015, ab 225/40 ✘  |
| 8 x 19    | RC29      | 35 | -   | 235      | 225/35                               | Orig.-Verschr. ✘   |

weitere Dimensionen/Designs siehe Konfigurator

|                | Baujahr    | Typ       | LK/LZ | Nabe |                     |
|----------------|------------|-----------|-------|------|---------------------|
| <b>BMW 1er</b> | ab 10.2019 | F1H (F40) | 5/112 | 66,7 | e1*2007/46*2018*... |

## Sensor - Brocksens 1

| Dimension | Design | ET | KIT | KW     | Reifendimension                | Info  |
|-----------|--------|----|-----|--------|--------------------------------|---|
| 6,5 x 16  | RC32B  | 54 | -   | 80-110 | 195/55, 195/60, 205/55, 205/60 | Orig.-Verschr., nur M+S   |
| 7 x 16    | RC30   | 52 | -   | 80-110 | 195/60M+S, 205/55, 215/55      |  Orig.-Verschr.                              |
|           | RC30   | 47 | -   | 85-110 | 205/50, 225/45                 |  Orig.-Verschr., nicht Bremse 360mm          |
|           |        |    |     | 85-140 | 195/55, 205/50, 225/45         |  Orig.-Verschr., nur M+S, nicht Bremse 360mm |
|           | RC32B  | 47 | -   | 85-140 | 195/50, 195/55                 |  Orig.-Verschr., nur M+S, nicht Bremse 360mm |
|           | RC34   | 47 | -   | 80-140 | 195/55                         |  Orig.-Verschr.                              |
| 7 x 17    |        | 40 | -   | 85-110 | 205/50, 225/45                 | Orig.-Verschr., nicht Bremse 360mm  |



|          |             |       |        |                        |  |   |   |
|----------|-------------|-------|--------|------------------------|--|---|---|
|          | RC27B       | 54    | -      | 85-140                 | 195/55, 205/50, 225/45                         |   | Orig.-Verschr., nur M+S, nicht Bremse 360mm                               |
|          |             |       |        | 80-110                 | 205/50, 215/50, 225/45                         |   | Orig.-Verschr., nicht Bremse 360mm  |
| 7,5 x 17 | RC27        | 54    | -      | 85-140                 | 205/50, 215/45, 215/50, <b>225/45</b> , 235/45 |   | Orig.-Verschr., nicht Bremse 360mm  |
|          | RC32B       | 54    | -      | 85-140                 | 205/50, 215/45, <b>225/45</b>                  |   | Orig.-Verschr.  |
|          | BR-I        | 54    |        |                        | <b>225/45</b>                                  |   | i.V.  |
|          | CA 14       | 52    | ZP599F | 80-140                 | 205/50, 215/45, 215/50, 225/45, 235/45         |   | nicht für M-Sportbremse u. nicht Bremse 360mm                             |
|          | CA 16       | 52    | ZP599F | 80-140                 | 205/50, 215/45, 215/50, 225/45, 235/45         |   | nicht für M-Sportbremse   |
|          | Oxigin 25   | 54    | ZP599F | 80-140                 | 205/50, 215/45, 215/50, 225/45, 235/45         |   | nicht für M-Sportbremse   |
|          | 7 x 18      | RC32B | 54     | -                      | 85-225   | 195/50M+S, 205/40, 205/45, 215/40, 215/45   |   |
| 7,5 x 18 | RC30        | 51    | -      | 85-225                 | 205/45, 215/45, 225/40                         |   | Orig.-Verschr., nicht Bremse 360mm  |
|          | RC32B       | 51    | -      | 85-225                 | 205/40, 205/45, 215/40, 215/45                 |   | Orig.-Verschr.  |
|          | B32         | 51    | -      | 80-110                 | 205/45, 215/45                                 |   | Orig.-Verschr., nicht Bremse 360mm  |
|          |             |       |        | 80-140                 | 225/40   |   |   |
|          |             |       |        | 80-225                 | 205/45, 215/45, 225/40                         |   | Orig.-Verschr., nur M+S, nicht Bremse 360mm                               |
|          | B39         | 51    | -      | 80-110                 | 205/45, 215/45                                 |   | Orig.-Verschr., nicht Bremse 360mm  |
|          |             |       |        | 80-140                 | 225/40   |   |   |
| 80-225   |             |       |        | 205/45, 215/45, 225/40 |  | Orig.-Verschr., nur M+S, nicht Bremse 360mm |   |
| 8 x 18   | RC27B       | 57    | -      | 85-140                 | 215/45, <b>225/40</b>                          |   | Orig.-Verschr., nicht Bremse 360mm  |
|          |             |       |        | 85-225                 | <b>205/45 M+S</b>                              |   |   |
|          | RC32B       | 57    | -      | 85-225                 | 205/40, 205/45, 215/40, 215/45, <b>225/40</b>  |   | Orig.-Verschr.  |
|          | RC34        | 54    | -      | 80-225                 | 205/40, 205/45, 215/40, 215/45, <b>225/40</b>  |   | Orig.-Verschr., auch ET54 ist ECE   |
|          | RC29        | 57    | -      | 80-110                 | 215/45, 235/40                                 |   | Orig.-Verschr., nicht Bremse 360mm  |
|          |             |       |        | 80-225                 | 215/45M+S, 225/40                              |   |   |
|          | B37         | 54    | -      | 80-110                 | 215/45   |   | Orig.-Verschr., nicht Bremse 360mm  |
|          |             |       | 80-225 | 215/45M+S, 225/40      |  |   |   |
| 8 x 19   | B38         | 52    | -      | 85-110                 | 215/45   |   | Orig.-Verschr., nicht Bremse 360mm  |
|          |             |       |        | 85-225                 | 215/45M+S, 225/40                              |   |   |
|          | FMI02 ALKE  | 51    | -      | 80-225                 | 205/40, 205/45                                 |   | Orig.-Verschr., nicht Bremse 360mm  |
|          | RC27B       | 57    | -      | 85-225                 | 235/35   |   | Orig.-Verschr., nicht Bremse 360mm  |
|          | RC29        | 57    | -      | 85, 103                | 215/35   |   | Orig.-Verschr., nicht Bremse 360mm  |
| 8 x 20   | RC32B       | 57    | -      | 85-225                 | 225/35   |   | Orig.-Verschr., nicht Bremse 360mm  |
|          |             |       |        | 85-225                 | 225/35   |   | Orig.-Verschr., nicht 4-Kolben Feststättel Bremse 360mm VA u. 330x20mm HA |
|          | FMI07 ATENA | 47    | F95    |                        |  |   | i.V.  |
| 8 x 20   | B38         | 52    | -      | 80-103                 | 225/30   |   | Orig.-Verschr., nicht Bremse 360mm  |
|          |             |       |        | 80-225                 | 235/30   |   | Orig.-Verschr., nicht Bremse 360mm ✘                                      |

**BMW 2er Coupé / Cabrio** ab 2014 1C 5/120 72,6 e1\*2007/46\*0277\*08-...

| Dimension | Design    | ET | KIT | KW      | Reifendimension               | Info                               |
|-----------|-----------|----|-----|---------|-------------------------------|------------------------------------|
| 7 x 16    | CA 14     | 40 | -   | 100-155 | <b>205/55</b>                 | Orig.-Verschr.                     |
|           | RC21      | 40 | -   | 100-151 | <b>205/55</b>                 | Orig.-Verschr., auch Cabrio        |
| 7 x 17    | CA 15     | 40 | -   | 100-151 | 205/55, 215/55, 225/50        | auch Cabrio, nicht 4_kolben-Bremse |
|           | RC30      | 40 | -   | 100-250 | <b>205/50</b>                 | Orig.-Verschr.                     |
|           |           |    |     | 100-185 | <b>205/50</b>                 | Orig.-Verschr.                     |
| 7,5 x 17  | CA 16     | 43 | -   | 100-185 | 205/50, 215/45, 225/45        | Orig.-Verschr., nicht Bremse 370mm |
| 7,5 x 18  | RC21      | 43 | -   | 240-250 | <b>225/45</b>                 | Orig.-Verschr.                     |
|           |           |    |     | 100-160 | <b>225/45</b>                 | Orig.-Verschr.                     |
|           | RC27      | 43 | -   | 100-185 | <b>225/45</b>                 | Orig.-Verschr.                     |
|           | RC26      | 45 | -   | 100-185 | 205/45, 215/40, <b>225/40</b> | Orig.-Verschr.                     |
|           | RC30      | 45 | -   | 100-185 | 205/45, 215/40, <b>225/40</b> | Orig.-Verschr.                     |
| 7,5 x 18  | B32       | 45 | -   | 100-185 | 205/45, 215/40, <b>225/40</b> | Orig.-Verschr.                     |
|           | Oxigin 18 | 45 | -   | 100-240 | <b>225/40M+S</b>              | Orig.-Verschr., nicht Bremse 345mm |

weitere Dimensionen/Designs siehe Konfigurator

**BMW 2er M235i / M240i Coupé** ab 2017 1C 5/120 72,6 e1\*2007/46\*0277\*08-...

| Dimension | Design    | ET | KIT | KW       | Reifendimension                      | Info  |
|-----------|-----------|----|-----|----------|--------------------------------------|---|
| 7 x 17    | RC30      | 40 | -   | 240, 250 | <b>205/50</b> , 215/45, 225/45       | Orig.-Verschr.M+S, nicht Bremse 370mm         |
| 7,5 x 17  | RC27      | 43 | -   | 240, 250 | 205/50, 215/45, <b>225/45</b>        | Orig.-Verschr., M+S                           |
|           | RC21      | 37 | -   | 240      | 205/50, 215/45, 225/45               | Orig.-Verschr., nur M+S, nicht Bremse 370mm   |
|           | RC24      | 34 | -   | 240      | 205/50, 215/45, 225/45               | Orig.-Verschr., nur M+S, nicht Bremse 370mm ✘ |
|           | RC28      | 38 | -   | 240      | 205/50, 215/45, 225/45               | Orig.-Verschr., nur M+S, nicht Bremse 370mm ✘ |
| 7,5 x 18  | RC26      | 45 | -   | 240, 250 | 215/40, <b>225/40</b>                | Orig.-Verschr., nur M+S                       |
|           | RC30      | 45 | -   | 240, 250 | 215/40, <b>225/40</b>                | Orig.-Verschr., nur M+S                       |
|           | B32       | 45 | -   | 240, 250 | 215/40, <b>225/40</b>                | Orig.-Verschr., nur M+S                       |
| 8 x 18    | RC29      | 43 | -   | 240      | 215/40M+S, 225/40M+S, 245/35         | Orig.-Verschr. ✘                              |
|           | B33       | 38 | -   | 240      | 215/40M+S, 225/40M+S, 225/40, 245/35 | Orig.-Verschr. ✘                              |
|           | B37 / B38 | 43 | -   | 240, 250 | 215/40M+S, 225/40M+S, 225/40, 245/35 | Orig.-Verschr., ab 225/40 ✘                   |
| 8 x 19    | RC29      | 35 | -   | 240      | 225/35                               | Orig.-Verschr. ✘                              |

weitere Dimensionen/Designs siehe Konfigurator

| BMW 2er Active Tourer |           | ab 2014 | F45/UKL-L | 5/112                  | 66,7  | e1*2007/46*0371*13-..., e1*2007/46*1675*... |  |
|-----------------------|-----------|---------|-----------|------------------------|---|---|--|
| Sensor - Brocksens 1  |           |         |           |                        |   |   |  |
| Dimension             | Design    | ET      | KIT       | KW                     | Reifendimension                                   |   | Info   |
| 7 x 16                | RC28      | 52      | -         | 100-110                | 205/60  |   | Orig.-Verschr.   |
|                       | RC30      | 52      | -         | 70-141                 | 205/60, 215/55, 215/60                            |   | Orig.-Verschr., nicht Bremse 330mm   |
|                       | CA 14     | 52      | -         | 70-141                 | 205/60  |   | Orig.-Verschr.   |
|                       | RC28      | 52      | -         | 70-141                 | 195/65M+S, 205/60, 215/55, 215/60, 225/55         |   | Orig.-Verschr., auch Typ F2AT, nicht Bremse 307 u. 330mm, bei 225/55 ✘   |
|                       | RC30      | 52      | -         | 70-100                 | 195/65M+S   |   | Orig.-Verschr., nicht Bremse 330mm   |
| 7 x 17                | CA 15     | 47      | -         | 70-170                 | 195/55 M+S  |   | Orig.-Verschr., auch Typ F2AT  |
|                       | RC27      | 54      | -         | 70-141                 | 205/50, 205/55, 215/50, 215/55, 225/50            |   | Orig.-Verschr., auch Typ F2AT, bei 225/50 ✘  |
|                       |           |         |           | 70-170                 | 195/55, 205/50, 205/55, 215/50, 215/55, 225/50    |   | Orig.-Verschr. auch Typ F2AT, nur M+S, bei 225/50 ✘  |
|                       | RC30      | 47      | -         | 70-141                 | 205/50, 205/55, 215/50, 215/55, 225/50, 235/50    |   | Orig.-Verschr., ab 205/50 ✘  |
|                       |           |         |           | 70-170                 | 195/55, 205/50, 205/55, 215/50, 215/55, 225/50    |   | Orig.-Verschr., auch Typ F2AT, nur M+S, ab 205/50 ✘  |
|                       | RC32B     | 47      | -         | 70-170                 | 195/55  |   | Orig.-Verschr., auch Typ F2AT  |
|                       | RC34      | 47      | -         | 70-170                 | 195/55  |   | Orig.-Verschr., auch Typ F2AT  |
|                       | B39       | 47      | -         | 70-170                 | 195/55 M+S  |   | Orig.-Verschr., auch Typ F2AT  |
| RC27                  | 54        | -       | 70-170    | 205/50, 205/55, 225/45 |   | Orig.-Verschr., auch Typ F2AT               |  |
| RC32B                 | 54        | -       | 70-170    | 205/50, 205/55         |   | Orig.-Verschr., auch Typ F2AT, auch Hybrid  |  |
| 7,5 x 17              | BR-I      | 54      | -         | 70-170                 | 205/55  |   | Orig.-Verschr., auch Typ F2AT, nur zulässig an Fahrzeugausführungen ohne Kunststoff-Verschlusskappen auf Fahrzeugnaben |
|                       | RC28      | 54      | -         | 70-170                 | 195/55M+S, 205/50, 205/55, 215/50, 215/55, 235/45 |   | Orig.-Verschr., auch Typ F2AT, ab 215/50 ✘   |
|                       | Oxigin 25 | 54      | ZP599F    | 70-170                 | 205/50, 205/55, 225/45                            |   | auch Typ F2AT, nicht Bremse 280, 293mm u. nicht 335mm in Verb. mit Brembo-Bremse                                       |
| 7 x 18                | RC32B     | 54      | -         | 70-170                 | 195/50M+S, 205/50, 215/45, 225/45                 |   | Orig.-Verschr., nicht Bremse 360mm   |
| 7,5 x 18              | RC25T     | 52      | -         | 85-170                 | 225/40, 225/45                                    |   | Orig.-Verschr.   |
|                       | RC30      | 51      | -         | 70-170                 | 205/45, 215/45, 225/40, 225/45, 235/45            |   | Orig.-Verschr., auch Typ F2AT, ab 225/40 ✘   |
|                       | RC32B     | 51      | -         | 70-170                 | 205/50, 215/45, 225/40, 225/45, 235/45            |   | Orig.-Verschr., auch Typ F2AT, ab 225/40 ✘   |
|                       | B32 / B39 | 51      | -         | 70-170                 | 205/45, 215/45, 225/40, 225/45, 235/45            |   | Orig.-Verschr., auch Typ F2AT, ab 225/40 ✘   |
| 8 x 18                | RC27      | 57      | -         | 70-170                 | 225/45  |   | Orig.-Verschr., auch Typ F2AT  |
|                       | RC29      | 57      | -         | 70-170                 | 215/45, 225/40, 225/45                            |   | Orig.-Verschr., auch Typ F2AT  |
|                       |           |         |           | 85-141                 | 215/45, 225/40, 225/45                            |   | Orig.-Verschr.   |
|                       | RC32B     | 57      | -         | 70-170                 | 215/45, 225/40, 225/45                            |   | Orig.-Verschr., auch Typ F2AT  |
|                       | AC-MB5    | 57      | ZP599F    | 70-170                 | 215/45, 225/40, 225/45                            |   | auch Typ F2AT  |
| AF15                  | 57        | ZP599F  | 70-170    | 215/45, 225/40, 225/45 |   |   |  |
| 7,5 x 19              | B39       | 51      | -         | 70-170                 | 225/35, 225/40                                    |   | Orig.-Verschr., auch Typ F2AT, ✘   |
|                       | Oxigin 18 | 50      | ZP599F    | 70-170                 | 225/40  |   | nicht Bremse 307 u. 335mm, auch Typ F2AT, ✘  |
| 8 x 19                | RC27      | 57      | -         | 70-170                 | 225/40  |   | Orig.-Verschr.   |
|                       | RC29      | 57      | -         | 70-170                 | 225/40  |   | Orig.-Verschr., auch Typ F2AT, nicht Bremse 330mm  |
|                       | RC32B     | 57      | -         | 70-170                 | 225/40  |   | Orig.-Verschr., auch Typ F2AT  |
|                       | RC27      | 57      | -         | 70-170                 | 225/40  |   | Orig.-Verschr., auch Typ F2AT, nicht Bremse 335mm  |
|                       | RC29      | 57      | -         | 70-170                 | 225/35, 225/40                                    |   | Orig.-Verschr., auch Typ F2AT  |

weitere Dimensionen/Designs siehe Konfigurator

| BMW 225xe Active Tourer |           | ab 03/2016 | UKL-L, F2AT | 5/112  | 66,7   | e1*2007/46*0371*21-..., e1*2007/46*1675*.. |  |
|-------------------------|-----------|------------|-------------|--------|--|--|--|
| Sensor - Brocksens 1    |           |            |             |        |  |  |  |
| Dimension               | Design    | ET         | KIT         | KW     | Reifendimension                                |  | Info   |
| 7 x 17                  | RC30      | 47         | -           | 100    | 195/55, 205/50, 205/55, 215/50, 215/55, 225/50 |  | Orig.-Verschr., nur M+S  |
|                         | B39       | 47         | -           | 100    | 195/55   |  | Orig.-Verschr., nur M+S, auch Typ F2AT   |
|                         | RC32      | 54         | -           | 100    | 205/55   |  | Orig.-Verschr.   |
| 7,5 x 17                | BR-I      | 54         | -           | 100    | 205/55   |  | Orig.-Verschr., auch Typ F2AT, nur zulässig an Fahrzeugausführungen ohne Kunststoff-Verschlusskappen auf Fahrzeugnaben |
|                         | RC27      | 54         | -           | 100    | 195/55, 205/50, 205/55                         |  | Orig.-Verschr., 195er M+S, auch Typ F2AT   |
|                         | RC28      | 54         | -           | 100    | 195/55, 205/50, 205/55                         |  | Orig.-Verschr., 195er M+S, auch Typ F2AT   |
|                         | AC-518    | 47         | ZP593F      | 100    | 195/55M+S                                      |  | auch Typ F2AT  |
| 7,5 x 18                | RC30      | 51         | -           | 100    | 205/45, 215/45, 225/40, 225/45, 235/45         |  | Orig.-Verschr., auch Typ F2AT, ab 225/40 ✘   |
|                         | B32 / B39 | 51         | -           | 100    | 205/45, 215/45, 225/40, 225/45, 235/45         |  | Orig.-Verschr., auch Typ F2AT, ab 225/40 ✘   |
| 8 x 18                  | RC29      | 57         | -           | 100    | 215/45, 225/40, 225/45                         |  | Orig.-Verschr., auch Typ F2AT  |
|                         | RC32      | 57         | -           | 70-170 | 225/45   |  | Orig.-Verschr., auch Typ F2AT  |
|                         | B38       | 52         | -           | 100    | 215/45, 225/40, 225/45, 235/40, 235/45         |  | Orig.-Verschr., auch Typ F2AT, ab 225/40 ✘   |
| 7,5 x 19                | AC-MB5    | 57         | ZP599F      | 100    | 215/45, 225/40, 225/45                         |  | auch Typ F2AT  |
| 8 x 19                  | B39       | 51         | -           | 100    | 225/40   |  | Orig.-Verschr., auch Typ F2AT ✘  |
|                         | RC32      | 57         | -           | 100    | 225/40   |  | Orig.-Verschr., auch Typ F2AT  |
|                         | RC29      | 57         | -           | 100    | 225/40   |  | Orig.-Verschr., auch Typ F2AT  |

| BMW 225xe Active Tourer Hybrid |  | ab 2018 | UKL-L, F2AT | 5/112 | 66,7 | e1*2007/46*0371*21-..., e1*2007/46*1675*.. |  |
|--------------------------------|--|---------|-------------|-------|------|--|--|
| Sensor - Brocksens 1           |  |         |             |       |      |  |  |

| Dimension | Design | ET | KIT | KW  | Reifendimension | Info           |
|-----------|--------|----|-----|-----|-----------------|----------------|
| 7,5 x 17  | RC27   | 54 | -   | 100 | 205/55          | Orig.-Verschr. |

**BMW 2er Grand Tourer** ab 2014 **F46/UKL-L** **5/112** **66,7** e1\*2007/46\*0371\*18-... e1\*2007/46\*1677\*...

| Dimension | Design    | ET | KIT    | KW               | Reifendimension                                   | Info   |
|-----------|-----------|----|--------|------------------|---|--|
| 7 x 16    | RC30      | 52 | -      | 70-110           | 205/60, 215/55, 215/60, 225/55                    | Orig.-Verschr., nicht Bremse 330mm, ab 225/55 ✘  |
|           | CA 14     | 52 | -      | 70-141           | 205/60  | Orig.-Verschr.   |
|           | RC28      | 52 | -      | 70-110           | 195/65M+S, 205/60, 215/55, 215/60, 225/55         | Orig.-Verschr., auch Typ F2GT, nicht Bremse 307 u. 330mm, ab 225/55 ✘  |
| 7 x 17    | CA 15     | 47 | -      | 70-141           | 195/55 M+S  | Orig.-Verschr., auch Typ F2GT  |
|           | RC30      | 47 | -      | 70-141           | 195/55, 205/50, 205/55, 215/50, 215/55, 225/50    | Orig.-Verschr., auch Typ F2GT, nur M+S, ab 205/50 ✘  |
|           | RC32B     | 47 | -      | 70-170           | 195/55  | Orig.-Verschr., auch Typ F2GT  |
|           | RC34      | 47 | -      | 70-170           | 195/55  | Orig.-Verschr., auch Typ F2GT  |
|           | B39       | 47 | -      | 70-141           | 195/55, 225/50                                    | Orig.-Verschr., auch Typ F2GT, nur M+S   |
|           | RC30      | 47 | -      | 70-110           | 205/50, 205/55, 215/50, 215/55, 225/50, 235/50    | Orig.-Verschr., ab 205/50 ✘  |
|           | RC27      | 54 | -      | 70-141           | 205/55  | Orig.-Verschr., auch Typ F2GT  |
| 7,5 x 17  | RC32B     | 54 | -      | 70-170           | 205/50, 205/55                                    | Orig.-Verschr., auch Typ F2GT, auch Hybrid   |
|           | BR-I      | 54 | -      | 70-141           | 205/55  | Orig.-Verschr., auch Typ F2GT, nur zulässig an Fahrzeugausführungen ohne Kunststoff-Verschlusskappen auf Fahrzeugnaben |
|           | RC28      | 54 | -      | 70-141           | 195/55M+S, 205/50, 205/55, 215/50, 215/55, 235/45 | Orig.-Verschr., nicht Bremse 307mm, ab 215/50 ✘  |
|           | Oxigin 25 | 54 | ZP599F | 70-170           | 205/50, 205/55, 225/45                            | auch Typ F2GT, nicht Bremse 280, 293mm u. nicht 335mm in Verb. mit Brembo-Bremse                                       |
| 7 x 18    | RC32B     | 54 | -      | 70-170           | 195/50M+S, 205/50, 215/45, 225/45                 | Orig.-Verschr., nicht Bremse 360mm   |
| 7,5 x 18  | RC30      | 51 | -      | 70-141           | 205/45, 215/45, 225/40, 225/45, 235/45            | Orig.-Verschr., auch Typ F2GT, ab 225/40 ✘   |
|           | RC32B     | 51 | -      | 70-170           | 205/50, 215/45, 225/40, 225/45, 235/45            | Orig.-Verschr., auch Typ F2GT, ab 225/40 ✘   |
|           | B32 / B39 | 51 | -      | 70-141           | 205/45, 215/45, 225/40, 225/45, 235/45            | Orig.-Verschr., auch Typ F2GT, ab 225/40 ✘   |
| 8 x 18    | RC27      | 57 | -      | 70-141<br>70-170 | 225/45<br>225/45                                  | Orig.-Verschr., auch Typ F2GT  |
|           | RC32B     | 57 | -      | 70-170           | 215/45, 225/40, 225/45                            | Orig.-Verschr., auch Typ F2GT  |
|           | RC29      | 57 | -      | 70-141           | 215/45, 225/40, 225/45                            | Orig.-Verschr., auch Typ F2GT  |
|           | RC34      | 54 | -      | 70-170           | 215/45  | Orig.-Verschr., auch Typ F2GT  |
|           | B37       | 54 | -      | 70-141           | 215/45, 225/40, 225/45, 235/40, 235/45            | Orig.-Verschr., ab 235/40 ✘  |
|           | B38       | 52 | -      | 70-141           | 215/45, 225/40, 225/45, 235/40, 235/45            | Orig.-Verschr., ab 225/40 ✘  |
|           | AC-MB5    | 57 | ZP599F | 70-170           | 215/45, 225/40, 225/45                            | auch Typ F2GT  |
|           | AF15      | 57 | ZP599F | 70-141           | 215/45, 225/40, 225/45                            |  |
| 8 x 19    | RC27      | 57 | -      | 70-170<br>70-170 | 225/40<br>225/40                                  | Orig.-Verschr.<br>Orig.-Verschr., auch Typ F2GT, nicht Bremse 335mm  |
|           | RC29      | 57 | -      | 70-141           | 225/35, 225/40                                    | Orig.-Verschr., auch Typ F2GT, nicht Bremse 330mm  |
|           | RC32B     | 57 | -      | 70-170           | 225/40  | Orig.-Verschr., auch Typ F2GT  |

weitere Dimensionen/Designs siehe Konfigurator

**BMW 2er Active Tourer, Grand Tourer** **F2AT** **5/112** **66,7** e1\*2007/46\*1675\*...

| Dimension | Design | ET | KIT | KW  | Reifendimension | Info           |
|-----------|--------|----|-----|-----|-----------------|----------------|
| 7,5 x 17  | RC34   | 52 | -   | 100 | 205/55          | Orig.-Verschr. |

**BMW 2er Gran Coupe/2er xDrive Gran Coupe** ab 2020 **F2GC** **5/112** **66,7** e1\*2007/46\*2064\*..

| Dimension | Design    | ET | KIT    | KW               | Reifendimension  | Info  |
|-----------|-----------|----|--------|------------------|--|---|
| 7 x 16    | RC30      | 52 | -      | 85-110           | 195/60M+S, 205/55, 215/55                                | Orig.-Verschr.  |
| 7 x 17    | RC34      | 47 | -      | 85-140           | 195/55   | Orig.-Verschr., nicht Bremse 360x30mm   |
|           | RC27      | 54 | -      | 85-110<br>85-140 | 205/50, 215/50, 225/45<br>195/55, 205/50, 215/50, 225/45 | Orig.-Verschr., nicht Bremse 360mm<br>Orig.-Verschr., nur M+S, nicht Bremse 360mm |
| 7,5 x 17  | RC32B     | 54 | -      | 85-140           | 205/45, 205/50, 215/45, 215/50, 225/45, 235/45           | Orig.-Verschr., nicht Bremse 360x30mm   |
|           | RC34      | 52 | -      | 85-140           | 205/45, 205/50, 215/45, 225/45                           | Orig.-Verschr., nicht Bremse 360x30mm   |
|           | CA 14     | 52 | ZP599F | 85-140           | 205/50, 215/50, 225/45, 235/45, 245/45                   | nicht für M-Sportbremse   |
|           | CA 16     | 52 | ZP599F | 85-140           | 205/50, 215/50, 225/45, 235/45, 245/45                   | nicht Brembo-Bremse mit 335mm u. nicht Bremse 307mm                               |
| 7,5 x 18  | Oxigin 25 | 54 | ZP599F | 85-140           | 205/50, 215/50, 225/45, 235/45                           | nicht für M-Sportbremse   |
|           | RC30      | 51 | -      | 85-225           | 205/45, 215/45, 225/40                                   | Orig.-Verschr., nicht Bremse 360mm  |
|           | B32 / B39 | 51 | -      | 85-110           | 205/45, 215/45   | Orig.-Verschr., nicht Bremse 360mm  |
|           |           |    |        | 85-140           | 225/40   |   |
| 8 x 18    | RC29      | 57 | -      | 85-110           | 215/45, 235/40   | Orig.-Verschr., nicht Bremse 360mm  |
|           |           |    |        | 85-225           | 215/45M+S, 225/40  |   |
|           | B37       | 54 | -      | 85-110<br>85-225 | 215/45<br>215/45M+S, 225/40                              | Orig.-Verschr., nicht Bremse 360mm  |

|        |      |    |   |          |                |  |
|--------|------|----|---|----------|----------------|--|
| 8 x 19 | RC29 | 57 | - | 100, 103 | 215/35         | Orig.-Verschr., nicht Bremse ab 330mm, bei 245/30<br>✘ |
|        |      |    |   | 131      | 225/35         |  |
|        |      |    |   | 85-140   | 225/35, 245/30 |  |

**BMW 3er (E90) (siehe Konfigurator)** ab 03.05 390/3K/3L 5/120 72,6

**BMW 3er / Kombi** ab 02.12 F30/ 3L F31/ 3K 5/120 72,6 Limo: e1\*2007/46\*0314\*05-... Kombi: e1\*2007/46\*0315\*06, e24\*2007/46\*0022\*03..

| Sensor - Brocksens 1 |                | ET     | KIT      | KW   | Reifendimension  | Info   |
|----------------------|----------------|--------|----------|--|--|--|
| 7 x 16               | RC21           | 31     | -        | 85-147   | 205/60   | Orig.-Verschr.   |
|                      | RC30           | 31     | -        | 85-151   | 205/60, 215/55, 215/60, 225/55, 235/50, 245/50                 | Orig.-Verschr., incl. FL2015, nicht 4-Kolben Festsattelbremse, ab 225/55 ✘ |
|                      | CA 14          | 31     | ZP599F   | 85-147   | 205/60, 215/55, 225/55   |  |
| 7,5 x 17             | CA 14          | 37     | ZP599F   | 85-265   | 225/50, 235/45, 245/45   |  |
|                      | CA 16          | 37     | -        | 85-265   | 225/50   | Orig.-Verschr.   |
|                      | RC21           | 37     | -        | 85-250   | 225/50   | Orig.-Verschr.   |
|                      |                |        |          | 85-151   | 205/50, 205/55, 215/50, 215/55                                 | Orig.-Verschr., incl. Facelift 2015, nicht Bremse 370mm                    |
|                      | RC27           | 37     | -        | 85-265   | 225/45, 225/50, 235/45   | Orig.-Verschr.   |
|                      |                |        |          | 85-265   | 225/45, 225/50, 235/45, 235/50, 245/45                         | Orig.-Verschr.   |
|                      | AC-MB3         | 37     | ZP593F   | 85-151   | 205/50, 205/55, 215/50, 215/55                                 | incl. Facelift 2015, nicht Bremse 340 u. 370mm, bei 235/50 ✘ bis 190 KW    |
|                      |                |        |          | 85-265   | 225/45, 225/50, 235/45, 235/50, 245/45                         |  |
|                      | RC24           | 34     | -        | 85-147   | 205/50, 205/55, 215/50, 215/55                                 | Orig.-Verschr., nicht Bremse 370mm   |
|                      |                |        |          | 85-250   | 225/45, 225/50, 235/45, 235/50, 245/45                         |  |
| RC28                 | 38             | -      | 85-147   | 205/50, 205/55, 215/50, 215/55                       | Orig.-Verschr. nicht Bremse 370mm                              |  |
|                      |                |        | 85-250   | 225/45, 225/50, 235/45, 235/50, 245/45               |  |  |
| RC29                 | 35             | -      | 85-151   | 205/50, 205/55, 215/50, 215/55                       | Orig.-Verschr., incl. Facelift 2015, nicht Bremse 340 u. 370mm |  |
|                      |                |        | 85-210   | 225/45, 225/50, 235/45, 235/50, 245/45               |  |  |
| 8 x 18               | CA 16          | 34     | ZP599F   | 85-265   | 225/45, 235/40   |  |
|                      | RC27           | 34     | -        | 85-240   | 225/45   | Orig.-Verschr.   |
|                      |                |        |          | 85-265   | 225/45, 235/40, 245/40   | Orig.-Verschr.   |
|                      | RC29           | 34     | -        | 85-265   | 225/45   | Orig.-Verschr., incl. Facelift 2015  |
|                      |                |        |          | 85-151   | 215/45   | Orig.-Verschr., incl. Facelift 2015  |
|                      | B34            | 34     | -        | 85-265   | 225/40, 225/45, 235/40, 245/40                                 | Orig.-Verschr., ECE bis 250 KW   |
|                      |                |        |          | 85-265   | 225/40, 225/45, 235/40, 245/40                                 | Orig.-Verschr., incl. FL2015   |
|                      | B37            | 34     | -        | 85-265   | 225/40, 225/45, 235/40, 245/40                                 | Orig.-Verschr., incl. FL2015   |
|                      | B38            | 34     | -        | 85-265   | 225/40, 225/45, 235/40   | Orig.-Verschr., incl. FL2015   |
|                      | FMI02 ALKE     | 34     | -        | 85-265   | 225/45, 235/40   | Orig.-Verschr.   |
| AC-MB3               | 34             | ZP593F | 85-250   | 225/40, 225/45, 235/40, 245/40                       |  |  |
| AC-MB5               | 34             | ZP593F | 85-151   | 215/45   |  |  |
|                      |                |        | 85-265   | 225/40, 225/45                                       |  |  |
| 8 x 19               | B38            | 34     | -        | 85-265   | 225/40, 235/35, 245/35   | Orig.-Verschr., incl. FL2015, ab 235/35 ✘                                  |
|                      | RC29           | 35     | -        | 85-265   | 225/40, 235/35, 245/35   | Orig.-Verschr., incl. FL2015, ab 235/35 ✘                                  |
|                      | RC17           | 35     | ZP599F   | 85-265   | 225/40, 235/35, 245/35   | incl. FL2015, ab 235/35 ✘  |
|                      | B24            | 35     | ZP599F   | 85-265   | 225/40, 235/35, 245/35   | incl. Facelift 2015, ab 235/35 ✘   |
| 8,5 x 19             | Oxigin 14      | 35     | ZP599F+R | 85-240   | 225/35VA, 225/40, 235/35, 245/35, 255/30HA, 255/35HA           | + Ringe BA22=76,9-72,6; nicht Bremse 370 mm; ab 235/35 ✘                   |
|                      | Oxigin 18      | 35     | ZP599F   | 85-265   | 225/35VA, 225/40, 235/35, 245/35, 255/30HA, 255/35HA           | nicht Bremse 370 mm, ab 235/35 ✘   |
|                      | Oxigin 21      | 35     | ZP599F   | 85-265   | 225/40, 235/35, 245/35, 255/35HA                               | ab 235/35 ✘  |
|                      | Oxigin 23 / 25 | 38     | ZP599F   | 85-265   | 225/40, 235/35, 255/35HA                                       | bei 255/35 ✘   |
|                      | B32            | 38     | -        | 85-265   | 225/35VA, 225/40, 235/35, 245/35, 255/30HA, 255/35HA           | Orig.-Verschr., incl. Facelift 2015, ab 245/35 ✘                           |
|                      | B33 / B34      | 35     | -        | 85-265   | 225/35VA, 225/40, 235/35, 245/35, 255/30HA, 255/35HA           | Orig.-Verschr., incl. Facelift 2015, ab 235/35 ✘                           |
|                      | B36            | 35     | -        | 85-265   | 225/35VA, 225/40, 235/35, 245/35, 255/30HA, 255/35HA           | Orig.-Verschr. incl. Facelift 2015, ab 235/35 ✘                            |
|                      | B37            | 38     | -        | 85-265   | 225/35, 225/40, 235/35, 245/35, 255/30, 255/35                 | Orig.-Verschr. ab 245/35 ✘   |
| AC-MB3               | 35             | ZP593F | 85-250   | 225/35VA, 225/40, 235/35, 245/35, 255/30HA, 255/35HA | ab 235/35 ✘  |  |
| 8 x 20               | B38            | 35     | -        | 85-265   | 225/35, 245/30   | Orig.-Verschr., incl. FL2015, nur Modell 3L, ab 245/30 ✘                   |

weitere Dimensionen/Designs siehe Konfigurator

**BMW 3er** ab 03.2019 G3L (G20) / G3K (G21) 5/112 66,7 e1\*2007/46\*1947\*... e1\*2007/46\*2017\*...

| Sensor - Brocksens 1 |       | ET | KIT    | KW      | Reifendimension                                | Info  |
|----------------------|-------|----|--------|---------|--|---|
| 6,5 x 16             | RC27B | 22 | -      | 85-140  | 205/60, 215/60, 225/55                         | Orig.-Verschr.                                  |
|                      | RC32B | 22 | -      | 85-140  | 205/60, 215/55, 215/60                         | Orig.-Verschr.                                  |
|                      | RC34B | 22 | -      | 85-140  | 205/60, 215/60                                 | Orig.-Verschr., Heckantrieb                     |
| 7,5 x 17             | RC32B | 30 | -      | 120-210 | 225/50, 235/45, 245/45                         | Orig.-Verschr., Allrad                          |
|                      |       |    |        | 85-210  | 205/55, 215/50, 215/55, 225/50, 235/45, 245/45 | Orig.-Verschr., Heckantrieb                     |
|                      | BR-I  | 30 | -      | 100-195 | 225/50   | Orig.-Verschr., nicht Bremse 348 u. 374mm       |
|                      | CA 20 | 30 | ZP593F | 85-210  | 225/50   | nicht Bremse 348x30 u. 348x36mm                 |
|                      | RC27R | 27 | -      | 85-140  | 205/55, 215/50                                 | Orig.-Verschr., nicht Bremse 374mm, bei Touring |

|                       |                    |             |            |                                |                                |   |  |
|-----------------------|--------------------|-------------|------------|--------------------------------|--------------------------------|---|--|
|                       | <b>RC27B</b>       | 27          | -          | 85-195                         | 225/50, 245/45                 |   | 205er u. 215er nur M+S   |
|                       | <b>RC32B</b>       | 27          | -          | 100-195                        | 235/45                         |   | Orig.-Verschr.   |
|                       | <b>Oxigin 25</b>   | 35          | ZP599F     | 85-275                         | 225/50, 235/45, 245/45         |   | nicht Bremse 348mm, nicht Brembo u. M-Sportbremse  |
| <b>7 x 18</b>         | <b>RC32B</b>       | 22          | -          | 85-140                         | 205/50, 215/45, 225/45         |   | Orig.-Verschr.   |
| <b>7,5 x 18</b>       | <b>RC32B</b>       | 25          | -          | 85-195                         | 205/50, 215/45, <b>225/45</b>  |   | Orig.-Verschr., nicht Bremse 4-Kolben Festsattel mit 348x36mm  |
|                       |                    |             |            | 120-195                        | 225/45                         |   | Orig.-Verschr., Allrad   |
|                       | <b>B32</b>         | 25          | -          | 85-140                         | 215/45                         |   | Orig.-Verschr., nicht Bremse 374mm   |
|                       |                    |             |            | 85-210                         | <b>225/45</b>                  |   |  |
| <b>BR-I</b>           | 25                 | -           | 100-195    | <b>225/45</b>                  |                                | Orig.-Verschr., nicht Bremse 374mm                  |  |
|                       | <b>Oxigin 25</b>   | 25          | -          | 85-275                         | <b>225/45</b>                  |   | Orig.-Verschr.   |
| <b>8 x 18</b>         | <b>RC27B</b>       | 30          | -          | 100-275                        | 225/45, 235/40                 |   | Orig.-Verschr., nicht zulässig mit 18" Sportbremse   |
|                       | <b>RC32B</b>       | 30          | -          | 100-195                        | 225/45, 235/40                 |   | Orig.-Verschr., Heckantrieb  |
|                       |                    |             |            | 120-195                        | 225/45, 235/40, 235/45         |   | Orig.-Verschr., Allrad   |
|                       | <b>RC34</b>        | 30          | -          | 85-210                         | 215/45, 225/45, 235/40, 235/45 |   | Orig.-Verschr., Heckantrieb  |
|                       |                    |             |            | 120-210                        | 225/45, 235/40, 235/45         |   | Orig.-Verschr., Allrad   |
|                       | <b>AF15</b>        | 30          | ZP593F     | 100-195                        | 215/45, 225/45, 235/40, 245/40 |   | <b>Typ G3L</b> , nicht Bremse 374mm  |
|                       | <b>CA 13</b>       | 35          | ZP599F     | 100-195                        | 225/45, 235/40                 |   | <b>nur G3L</b> , nicht für Fahrzeuge mit 18" Sportbremse   |
|                       | <b>CA 17</b>       | 35          | ZP593F     | 100-275                        | 225/45, 235/40                 |   | <b>nur G3L</b> , nicht für Fahrzeuge mit 18" Sportbremse   |
|                       | <b>CA 18</b>       | 25          | ZP593F     | 85-275                         | 225/45                         |   | nicht M-Sportbremse  |
| <b>FMI01 HEXIS</b>    | 29                 | F93         | 100-195    | 225/45, 235/40                 |                                | <b>nur G3L</b> , Heckantrieb, nicht Bremse 345x24mm |  |
|                       |                    |             | 120-195    | 225/45, 235/40, 235/45         |                                | <b>nur G3L</b> , Allrad, nicht Bremse 345x24mm      |  |
| <b>FMI02 ALKE</b>     | 30                 | -           | 85-210     | 215/45, 225/45, 235/40, 235/45 |                                | Orig.-Verschr., Heckantrieb                         |  |
|                       |                    |             | 120-210    | 225/45, 235/40, 235/45         |                                | Orig.-Verschr., Allrad                              |  |
| <b>8,5 x 18</b>       | <b>Oxigin 20</b>   | 35          | ZP599F     | 120-195                        | 225/45, 235/40                 |   | <b>Typ G3K</b> , nicht für Fahrzeuge mit 18" Sportbremse   |
|                       |                    |             |            | 100-275                        | 225/45, 235/40                 |   | <b>Typ G3L</b> , nicht Bremse 348mm  |
| <b>8 x 19</b>         | <b>BR-I</b>        | 27          | -          | 85-210                         | <b>VA 225/40</b>               |   | Orig.-Verschr.   |
| <b>8,5 x 19</b>       |                    | 40          |            |                                | <b>HA 255/35</b>               |   |  |
| <b>8 x 19</b>         | <b>RC27B</b>       | 30          | -          | 100-275                        | 225/40, 235/40                 |   | Orig.-Verschr., nicht zulässig mit 18" Sportbremse   |
|                       | <b>RC32B</b>       | 30          | -          | 85-210                         | 225/40, 235/35, 235/40         |   | Orig.-Verschr., auch für Hybrid Fahrzeuge  |
|                       | <b>RC34</b>        | 27          | -          | 85-195                         | 225/40                         |   | Orig.-Verschr.   |
|                       | <b>B40</b>         | 30          | -          | 100-195                        | 225/40, 235/35, 245/35         |   | Orig.-Verschr., nicht Bremse 374mm, <b>Typ G3K nicht 235/35</b>  |
|                       | <b>BR-I</b>        | 27          | -          | 85-195                         | 225/40, 235/35                 |   | Orig.-Verschr., nicht Bremse 374mm, <b>Typ G3L</b>   |
|                       |                    |             |            | 100-195                        | 225/40                         |   | Orig.-Verschr., nicht Bremse 374mm, <b>Typ G3K</b>   |
|                       | <b>AC-MB5</b>      | 30          | -          | 100-195                        | 225/40, 235/35, 245/35         |   | Orig.-Verschr., <b>Typ G3L</b> , nicht Bremse 374mm  |
|                       | <b>FMI02 ALKE</b>  | 30          | -          | 85-210                         | 225/40, 235/35, 235/40         |   | Orig.-Verschr., Heckantrieb  |
| 120-210               |                    |             |            | 225/40, 235/35, 235/40         |                                | Orig.-Verschr., Allrad                              |  |
| <b>8,5 x 19</b>       | <b>B41</b>         | 28          | -          | 85-195                         | 225/40                         |   | Orig.-Verschr.   |
|                       | <b>B42</b>         | 30          | -          | 85-210                         | 225/40, 235/35                 |   | Orig.-Verschr., <b>Typ G3L</b>   |
|                       |                    |             |            | 85-210                         | 225/40                         |   | Orig.-Verschr., <b>Typ G3K</b>   |
|                       | <b>AC-MB5</b>      | 30          | -          | 100-195                        | 225/40, 235/35                 |   | Orig.-Verschr., <b>Typ G3L</b> , nicht Bremse 374mm  |
|                       | <b>AF15</b>        | 30          | ZP593F     | 85-195                         | 225/40, 235/35                 |   | <b>Typ G3L</b> , nicht Bremse 374mm  |
|                       |                    |             |            | 100-195                        | 225/40                         |   | <b>Typ G3K</b> , nicht Bremse 374mm  |
|                       | <b>CA 13</b>       | 35          | ZP593F     | 100-275                        | 225/40                         |   | <b>Typ G3L</b> , nicht für Fahrzeuge mit 18" Sportbremse   |
|                       | <b>CA 15</b>       | 32          | ZP599F     | 85-275                         | 225/40, 235/40                 |   |  |
|                       | <b>FMI07 ATENA</b> | 40          |            |                                |                                |   | i.V.   |
|                       | <b>Oxigin 19</b>   | 35          | ZP593F     | 100-195                        | 225/40                         |   | <b>Typ G3L</b> , nicht für Fahrzeuge mit 18" Sportbremse u. nicht Bremse 348mm                               |
| <b>Oxigin 23 / 25</b> | 35                 | ZP593F      | 100-275    | 225/40                         |                                | nicht für Fahrzeuge mit 18" Sportbremse             |  |
| <b>Race LS 2</b>      | 35                 | 14x1,25x30  | 100-275    | 225/40, 235/40                 |                                |   |  |
| <b>8 x 20</b>         | <b>BR-I</b>        | 27          | -          | 100-195                        | <b>VA 225/35</b>               |   | Orig.-Verschr., nicht Bremse 374mm   |
| <b>8,5 x 20</b>       |                    | 40          |            |                                | <b>HA 255/30</b>               |   |  |
| <b>8 x 20</b>         | <b>B40</b>         | 27          | -          | 100-195                        | 225/35                         |   | Orig.-Verschr., nicht Bremse 374mm   |
|                       | <b>BR-I</b>        | 30          | -          | 85-195                         | 225/35                         |   | Orig.-Verschr., nicht Bremse 374mm, nur für Fahrzeuge ohne Kunststoff Verschlusskappen auf den Fahrzeugnaben |
| <b>8,5 x 20</b>       | <b>RC34</b>        | 30          | -          | 85-210                         | 225/35                         |   | Orig.-Verschr.   |
|                       | <b>B42</b>         | 30          | -          | 85-210                         | 225/35                         |   | Orig.-Verschr., <b>Typ G3L</b>   |
|                       |                    |             |            | 115, 135                       | 225/35                         |   | Orig.-Verschr., <b>Typ G3K</b>   |
|                       | <b>Fascinate</b>   | 35          | 14x1,25x30 | 100-275                        | VA 225/35+HA 255/30            |   |  |
|                       | <b>Race GTX</b>    | 30          | 14x12,5x30 | 100-275                        | 245/30                         |   |  |
| <b>Hibonit</b>        | 35                 | 14x1,25x 30 | 100-275    | VA 225/35+HA 255/30            |                                |   |  |
| <b>9 x 20</b>         | <b>Oxigin 23</b>   | 28          | ZP593F     | 100-275                        | VA 225/35, 245/30, HA 255/30   |   | <b>nur Typ G3L</b> , nicht zulässig mit 18" Sportbremse, HA ✘  |

#### Kombinationen

|                 |    |   |        |           |  |  |
|-----------------|----|---|--------|-----------|--|--|
| <b>7,5 x 18</b> | 25 | - | 85-140 | VA 215/45 |  |  |
|-----------------|----|---|--------|-----------|--|--|

| Dimension | Design     | ET                        | KIT        | KW     | Reifendimension                             | Info   |
|-----------|------------|---------------------------|------------|--------|---|--|
| 8,5 x 18  | B32        | 40                        | -          | 85-210 | VA 225/45                                   | Orig.-Verschr., nicht Bremse 374mm               |
|           |            |                           |            | 85-140 | HA 235/40                                   |  |
|           |            |                           |            | 85-210 | HA 245/40, 255/40                           |  |
| 8 x 19    | B40        | 27                        | -          | 85-210 | VA 225/40, 235/35, 245/35                   | Orig.-Verschr., nicht Bremse 374mm, bei 275/30 ✘ |
| 40        |            | HA 245/35, 255/35, 275/30 |            |        |   |  |
| 8 x 19    | FMI02 ALKE | 30                        | -          | 85-210 | VA 225/35, 235/35                           | Orig.-Verschr., HA ✘                             |
| 9 x 19    |            | 42                        |            |        | HA 265/30                                   |  |
| 8,5 x 19  | Race LS 2  | 35                        | 14x1,25x30 |        | VA 225/40+HA 255/35 od. VA 235/40+HA 265/35 |  |
| 9,5 x 19  |            | 46                        |            |        |   |  |
| 8 x 20    | B40        | 27                        | -          | 85-210 | VA 225/35+HA 255/30                         | Orig.-Verschr.                                   |
| 9 x 20    |            | 40                        |            |        |   |  |
| 8,5 x 20  | Race LS 2  | 30                        | 14x1,25x30 |        | VA 225/35+HA 255/30                         |  |
| 9,5 x 20  |            | 46                        |            |        |   |  |

**BMW 3er Hybrid** ab 2020 G3L (G20) / G3K (G21) 5/112 66,7 e1\*2007/46\*1947\*..., e1\*2007/46\*2017\*...

| Dimension | Design | ET | KIT    | KW      | Reifendimension        | Info                               |
|-----------|--------|----|--------|---------|------------------------|------------------------------------|
| 7,5 x 17  | RC27B  | 27 | -      | 120-135 | 225/50, 245/45         | Orig.-Verschr., nicht Bremse 374mm |
| 7,5 x 18  | B32    | 25 | -      | 120-135 | 225/45                 | Orig.-Verschr., nicht Bremse 374mm |
| 8 x 18    | RC27B  | 30 | -      | 120-135 | 225/45, 235/40, 245/40 | Orig.-Verschr.                     |
| 8 x 19    | BR-I   | 27 | -      | 120-135 | VA 225/40              | Orig.-Verschr.                     |
| 8,5 x 19  |        | 40 |        |         | HA 255/35              |                                    |
| 8,5 x 19  | B42    | 30 | -      | 120-135 | VA 225/40+HA 255/35    | Orig.-Verschr., HA ✘               |
|           | AF15   | 30 | ZP593F | 120-135 | VA 225/40+HA 255/35    | SVR, nicht Bremse 374mm, HA ✘      |

**Kombinationen**

|          |     |    |   |         |                           |                                    |
|----------|-----|----|---|---------|---------------------------|------------------------------------|
| 7,5 x 18 | B32 | 25 | - | 120-135 | VA 225/45                 | Orig.-Verschr., nicht Bremse 374mm |
| 8,5 x 18 |     | 40 |   |         | HA 245/40, 255/40         |                                    |
| 8 x 19   | B40 | 27 | - | 120-135 | VA 225/40, 235/35, 245/35 | Orig.-Verschr., bei 275/30 ✘       |
| 9 x 19   |     | 40 |   |         | HA 255/35, 275/30         |                                    |
| 8 x 20   | B40 | 27 | - | 120-135 | VA 225/35                 | Orig.-Verschr., HA bei 265/30 ✘    |
| 9 x 20   |     | 40 |   |         | HA 265/30                 |                                    |

**BMW M340i xDrive** ab 2019 G3L (G20) 5/112 66,7 e1\*2007/46\*1947\*..


| Dimension | Design     | ET | KIT | KW       | Reifendimension           | Info  |
|-----------|------------|----|-----|----------|---------------------------|---|
| 7,5 x 17  | RC32B      | 30 | -   | 250-275  | 225/50, 235/45, 245/45    | Orig.-Verschr., nur M+S, nicht Bremse 374mm |
|           | RC27B      | 27 | -   | 275      | 225/50, 245/45            | Orig.-Verschr., nur M+S, nicht Bremse 374mm |
| 7,5 x 18  | B32        | 25 | -   | 250, 275 | 225/45                    | Orig.-Verschr., nur M+S, nicht Bremse 374mm |
|           | RC32B      | 25 | -   | 250-275  | 225/45                    | Orig.-Verschr., nur M+S, nicht Bremse 374mm |
| 8 x 18    | RC27B      | 30 | -   | 250, 275 | 225/45, 235/40, 235/45    | Orig.-Verschr., nur M+S                     |
|           | RC34       | 30 | -   | 250-275  | 225/45, 235/40, 235/45    | Orig.-Verschr., nur M+S, nicht Bremse 374mm |
|           | FMI02 ALKE | 30 | -   | 250-275  | 225/45, 235/40, 235/45    | Orig.-Verschr., nur M+S, nicht Bremse 374mm |
| 8 x 19    | BR-I       | 27 | -   | 250, 275 | VA 225/40                 | Orig.-Verschr.                              |
| 8,5 x 19  |            | 40 |     |          | HA 255/35                 |   |
| 8 x 19    | RC32B      | 30 | -   | 250-275  | 225/40, 235/35, 245/35    | Orig.-Verschr., nur M+S, nicht Bremse 374mm |
|           | B40        | 30 | -   | 275      | 225/40, 235/35, 245/35    | Orig.-Verschr., nur M+S, nicht Bremse 374mm |
|           | BR-I       | 27 | -   | 275      | 225/40, 235/35            | Orig.-Verschr., nur M+S, nicht Bremse 374mm |
|           | FMI02 ALKE | 30 | -   | 250-275  | 225/40, 235/35, 235/40    | Orig.-Verschr., nur M+S, nicht Bremse 374mm |
| 8,5 x 19  | B42        | 30 | -   | 250, 275 | 225/40, 245/35M+S, 255/35 | Orig.-Verschr., ab 245/35 ✘                 |
|           |            |    |     | 275      | 235/35                    | Orig.-Verschr., nur M+S                     |
| 8,5 x 20  | RC29       | 26 | -   | 275      | VA 225/35+HA 255/30       | SVR, nicht Bremse 374mm, ab 245/35 ✘        |
|           | B42        | 30 | -   | 250, 275 | VA 225/35+HA 255/30       | Orig.-Verschr., nicht Bremse 374mm, HA ✘    |

**Kombinationen**

|          |            |    |   |          |                           |   |
|----------|------------|----|---|----------|---------------------------|---|
| 7,5 x 18 | B32        | 25 | - | 250, 275 | VA 225/45                 | Orig.-Verschr., nicht Bremse 374mm                  |
| 8,5 x 18 |            | 40 |   |          | HA 255/40                 |   |
| 8 x 19   | B40        | 27 | - | 250, 275 | VA 225/40, 235/35, 245/35 | Orig.-Verschr., bei 275/30 ✘                        |
| 9 x 19   |            | 40 |   |          | HA 255/35, 275/30         |   |
| 8 x 19   | FMI02 ALKE | 30 | - | 250-275  | VA 225/35, 225/40, 235/35 | Orig.-Verschr., nicht Bremse 374mm, HA bei 265/30 ✘ |
| 9 x 19   |            | 42 |   |          | HA 255/35, 265/30         |   |
| 8 x 20   | B40        | 27 | - | 250, 275 | VA 225/35+HA 255/30       | Orig.-Verschr., HA ✘                                |
| 9 x 20   |            | 40 |   |          |                           |   |
| 8,5 x 20 | B42        | 30 | - | 250, 275 | VA 225/35+HA 255/30       | Orig.-Verschr.                                      |
| 9,5 x 20 |            | 42 |   |          |                           |   |

**BMW M340i xDrive Touring** ab 2019 G3K 5/112 66,7 e1\*2007/46\*2017\*..

| Dimension | Design | ET | KIT | KW       | Reifendimension        | Info  |
|-----------|--------|----|-----|----------|------------------------|---|
| 7,5 x 17  | RC32B  | 30 | -   | 250-275  | 225/50, 235/45, 245/45 | Orig.-Verschr., nur M+S, nicht Bremse 374mm |
|           | RC27B  | 27 | -   | 275      | 225/50, 245/45         | Orig.-Verschr., nur M+S, nicht Bremse 374mm |
| 7,5 x 18  | B32    | 25 | -   | 250, 275 | 225/45                 | Orig.-Verschr., nur M+S, nicht Bremse 374mm |
|           | RC32B  | 25 | -   | 250-275  | 225/45                 | Orig.-Verschr., nur M+S, nicht Bremse 374mm |

|          |            |    |        |          |                        |  |
|----------|------------|----|--------|----------|------------------------|--|
| 8 x 18   | RC27B      | 30 | -      | 250, 275 | 225/45, 235/40, 235/45 | Orig.-Verschr., nur M+S  |
|          | RC34       | 30 | -      | 250-275  | 225/45, 235/40, 235/45 | Orig.-Verschr., nur M+S, nicht Bremse 374mm  |
|          | FMI02 ALKE | 30 | -      | 250-275  | 225/45, 235/40, 235/45 | Orig.-Verschr., nur M+S, nicht Bremse 374mm  |
| 8 x 19   | BR-I       | 27 | -      | 250, 275 | VA 225/40              |  Orig.-Verschr. |
| 8,5 x 19 |            | 40 |        |          | HA 255/35              |  |
| 7,5 x 19 | RC32B      | 32 | -      | 250-275  | 225/40                 | Orig.-Verschr., nur M+S, nicht Bremse 374mm  |
| 8 x 19   | RC32B      | 30 | -      | 250-275  | 225/40, 235/35, 245/35 | Orig.-Verschr., nur M+S, nicht Bremse 374mm  |
|          | FMI02 ALKE | 30 | -      | 250-275  | 225/40, 235/35, 235/40 | Orig.-Verschr., nur M+S, nicht Bremse 374mm  |
| 8,5 x 19 | B42        | 30 | -      | 250, 275 | VA 225/40+HA 255/35    | Orig.-Verschr., bei 255/35 ✘   |
|          | AF15       | 30 | ZP593F | 275      | VA 225/40+HA 255/35    | SVR, nicht Bremse 374mm, bei 255/35 ✘  |

#### Kombinationen

|          |            |    |   |          |                           |   |
|----------|------------|----|---|----------|---------------------------|---|
| 7,5 x 18 | B32        | 25 | - | 250, 275 | VA 225/45                 | Orig.-Verschr., nicht Bremse 374mm                  |
| 8,5 x 18 |            | 40 |   |          | HA 255/40                 |   |
| 8 x 19   | B40        | 27 | - | 250, 275 | VA 225/40, 235/35, 245/35 | Orig.-Verschr., bei 275/30 ✘                        |
| 9 x 19   |            | 40 |   |          | HA 255/35, 275/30         |   |
| 8 x 19   | FMI02 ALKE | 30 | - | 250-275  | VA 225/35, 225/40, 235/35 | Orig.-Verschr., nicht Bremse 374mm, HA bei 265/30 ✘ |
| 9 x 19   |            | 42 |   |          | HA 255/35, 265/30         |   |

|  |         |            |       |      |   |
|--|---------|------------|-------|------|---|
| <b>BMW 3er GT</b> (siehe Konfigurator) | ab 2013 | 3-V, 3K-N1 | 5/120 | 72,6 | e1*2007/46*0559*... e24*2007/46*0022*05-... |
|--|---------|------------|-------|------|---|

|   |  |      |       |      |                     |
|---|--|------|-------|------|---------------------|
| <b>BMW 3er Active Hybrid</b> (siehe Konfigurator) |  | 3-HY | 5/120 | 72,6 | e1*2007/46*0586*... |
|---|--|------|-------|------|---------------------|

|                     |         |     |       |      |  |
|---------------------|---------|-----|-------|------|--|
| <b>BMW M2 Coupé</b> | ab 2016 | F87 | 5/120 | 72,6 |  |
|---------------------|---------|-----|-------|------|--|

#### Sensor - Brocksens 1

| Dimension | Design    | ET | KIT       | KW       | Reifendimension | Info                                      |
|-----------|-----------|----|-----------|----------|-----------------|---|
| 8,5 x 19  | Race LS   | 42 | 14x1,5x40 | 272      | 245/35          | +751207411006 +2ZR 10 mm Spurverbr. VA+HA |
|           | Fascinate | 38 | 14x1,5x35 | 272      | 245/35          | +751207410504 5 mm Spurverbr. VA+HA       |
| 9 x 20    | B37       | 25 | -         | 272, 302 | 245/30          | Orig.-Verschr., nur M+S, nur Bremse 380mm |

#### Kombinationen

|          |           |    |           |     |                   |                                       |
|----------|-----------|----|-----------|-----|-------------------|---------------------------------------|
| 8,5 x 19 | Race LS   | 42 | 14x1,5x40 | 272 | VA245/35+HA265/35 | +751207411006 +2ZR 10 mm Spurverbr.VA |
| 9,5 x 19 |           | 42 | 14x1,5x35 |     |                   | +751207410504 5 mm Spurverbr. HA      |
| 8,5 x 19 | Fascinate | 38 | 14x1,5x35 | 272 | VA245/35+HA265/35 | +751207410504 5 mm Spurverbr. VA+HA   |
| 9,5 x 19 |           | 42 |           |     |                   |                                       |
| 8,5 x 20 | GTS 2     | 35 | 14x1,5x35 | 272 | VA245/30+HA265/30 | +751207410504 5 mm Spurverbr. VA+HA   |
| 10 x 20  |           | 46 |           |     |                   |                                       |

|                        |               |     |  |  |  |
|------------------------|---------------|-----|--|--|--|
| <b>BMW M2 NEU i.V.</b> | im Laufe 2022 | G87 |  |  |  |
|------------------------|---------------|-----|--|--|--|



| Dimension | Design | ET | KIT | KW | Reifendimension | Info |
|-----------|--------|----|-----|----|-----------------|------|
|-----------|--------|----|-----|----|-----------------|------|

|                   |         |                    |       |      |                     |
|-------------------|---------|--------------------|-------|------|---------------------|
| <b>BMW M3, M4</b> | ab 2015 | M3/F80, M4/F82/F83 | 5/120 | 72,6 | e1*2007/46*0377*06- |
|-------------------|---------|--------------------|-------|------|---------------------|

#### Sensor - Brocksens 1

| Dimension | Design | ET | KIT    | KW       | Reifendimension | Info   |
|-----------|--------|----|--------|----------|-----------------|--|
| 8,5 x 20  | AC-MB3 | 25 | ZP599F | 317-331  | 255/30          |  |
| 9 x 20    | B37    | 25 | -      | 317, 332 | 255/30          | Orig.-Verschr., nur M+S, nicht Keramikbremse |

#### Kombinationen





|           |            |    |          |         |                           |  |
|-----------|------------|----|----------|---------|---------------------------|--|
| 8,5 x 19  | B32        | 30 | -        | 317     | VA 255/35M+S              |  Orig.-Verschr., nicht Keramik Bremse |
| 9,5 x 19  |            | 25 |          |         | HA 255/35M+S              |  |
| 9 x 19    | FMI02 ALKE | 29 | -        | 317-331 | VA+HA 255/35 M+S          |  Orig.-Verschr.                       |
| 9 x 19    |            | 29 |          |         |                           |  |
| 9 x 20    | Oxigin 21  | 32 | ZP599F+R | 317-331 | VA 255/30, 265/30, 275/25 | + Red. Ringe BA22= 76,9-72,6   |
| 10,5 x 20 |            | 45 |          |         | HA 285/30, 295/30, 305/25 |  |
| 9 x 21    | Oxigin 21  | 30 | ZP599F+R | 317-331 | VA 245/30                 | + Red. Ringe BA22= 76,9-72,6   |
| 10,5 x 21 |            | 45 |          |         | HA 295/25, 305/25         |  |
| 9 x 21    | Oxigin 21  | 30 | ZP599F+R | 317-331 | VA 245/30                 | VA +12mm Distanzscheiben SCC 12589, +BA22  |
| 10,5 x 21 |            | 70 |          |         | HA 305/25                 |  |

|                                |                  |  |  |  |  |
|--------------------------------|------------------|--|--|--|--|
| <b>BMW M3 Touring NEU i.V.</b> | ab November 2022 |  |  |  |  |
|--------------------------------|------------------|--|--|--|--|

| Dimension | Design | ET | KIT | KW | Reifendimension | Info |
|-----------|--------|----|-----|----|-----------------|------|
|-----------|--------|----|-----|----|-----------------|------|

|                      |         |               |       |      |   |
|----------------------|---------|---------------|-------|------|---|
| <b>BMW 4er REIHE</b> | ab 2013 | F32 / F33/ 3C | 5/120 | 72,6 | e1*2007/46*0316*08-... e1*2007/46*0316*09 |
|----------------------|---------|---------------|-------|------|---|

#### Sensor - Brocksens 1

| Dimension | Design | ET | KIT    | KW      | Reifendimension                        | Info  |
|-----------|--------|----|--------|---------|--|---|
| 7,5 x 17  | RC21   | 37 | -      | 100-250 | 225/45, 225/50, 235/45, 235/50, 245/45 |  Orig.-Verschr., auch Cabrio, nicht Bremse 370mm |
|           | RC27   | 37 | -      | 100-265 | 225/45, 225/50, 235/45, 245/45         |  Orig.-Verschr., nicht für M-Sportbremse         |
|           | CA 16  | 37 | -      | 120-250 | 225/50                                 |  nicht Bremse 370mm u. nicht Brembo              |
|           | AC-MB3 | 37 | ZP593F | 100-210 | 225/45, 225/50, 235/45, 235/50, 245/45 |  nicht Bremse 340 mm bzw. 370mm                  |
|           | RC24   | 34 | -      | 120-250 | 225/45, 225/50, 235/45, 235/50, 245/45 | Orig.-Verschr., auch Cabrio, nicht Bremse 370mm, ab 235/50 ✘  |
|           | RC26   | 38 | -      | 100-265 | 225/45, 225/50, 235/45, 235/50, 245/45 | Orig.-Verschr., auch Cabrio, nicht Bremse 370mm, ab 235/50 ✘  |

|  |                       |    |          |         |  |  |  |
|--|-----------------------|----|----------|---------|--|--|--|
|  |                       |    |          |         |  |  | bei 235/50 ✘   |
|  | <b>RC28</b>           | 38 | -        | 120-250 | 225/45, 225/50, 235/45, 235/50, 245/45         |  | Orig.-Verschr., <b>auch Cabrio</b> , nicht Bremse 370mm          |
|  | <b>RC29</b>           | 35 | -        | 120-210 | 225/45, 225/50, 235/45, 235/50, 245/45         |  | Orig.-Verschr., <b>auch Cabrio</b> , nicht Bremse 340mm u. 370mm |
|  | <b>CA 14</b>          | 37 | ZP599F   | 120-250 | 225/50, 235/45, 245/45                         |  | nicht Bremse 340 mm bzw. 370mm                                   |
|  | <b>CA 16</b>          | 34 | ZP599F   | 100-265 | <b>225/45</b> , 235/40                         |  | nicht Bremse 370mm   |
|  | <b>RC27</b>           | 34 | -        | 120-250 | <b>225/45</b> , 235/40                         |  | Orig.-Verschr.   |
|  | <b>RC29</b>           | 34 | -        | 100-265 | 225/40, <b>225/45</b> , 235/40, 245/40         |  | Orig.-Verschr; <b>auch Cabrio</b>                                |
|  | <b>B37</b>            | 34 | -        | 100-250 | 225/40, <b>225/45</b> , 235/40, 245/40         |  | Orig.-Verschr.   |
|  | <b>B38</b>            | 34 | -        | 100-250 | 225/40, <b>225/45</b> , 235/40, 245/40         |  | Orig.-Verschr.   |
|  | <b>FMI02 ALKE</b>     | 34 | -        | 100-265 | <b>225/45</b> , 235/40                         |  | Orig.-Verschr.   |
|  | <b>AC-MB3</b>         | 34 | ZP593F   | 100-250 | 225/40, <b>225/45</b> , 235/40, 245/40         |  | <b>auch Cabrio</b>   |
|  | <b>CA 13</b>          | 34 | -        | 120-265 | 225/45, 235/40, 245/40                         |  | Orig.-Verschr., <b>auch Cabrio</b> , ab 245/40 ✘                 |
|  | <b>AC-MB5</b>         | 34 | ZP599F   | 100-265 | 225/40, 225/45, 235/40                         |  | <b>auch Cabrio</b>   |
|  | <b>Oxigin 14</b>      | 35 | ZP599F   | 120-265 | 225/45, 235/40, 245/40, 255/40                 |  | nicht Bremse 370mm, ab 235/40 ✘                                  |
|  | <b>Oxigin 18</b>      | 35 | ZP599F   | 100-250 | 225/40, 225/45, 235/40, 245/40, 255/35, 255/40 |  | ab 245/40 ✘, nicht Bremse ab 340mm                               |
|  | <b>Oxigin 19</b>      | 35 | ZP599F   | 120-250 | 225/45, 235/40, 245/40, 255/40                 |  | ab 245/40 ✘, nur Bremse 312mm, + Cabrio                          |
|  | <b>B33</b>            | 35 | -        | 100-250 | 225/40, 225/45, 235/40, 245/40, 255/35, 255/40 |  | Orig.-Verschr., nicht Bremse 370mm, ab 245/40 ✘                  |
|  | <b>RC29</b>           | 35 | -        | 100-250 | 225/35, 225/40, 235/35                         |  | Orig.-Verschr., <b>auch Cabrio</b>                               |
|  | <b>B38</b>            | 34 | -        | 100-250 | 225/35, 225/40, 235/35                         |  | Orig.-Verschr., <b>auch Cabrio</b>                               |
|  | <b>B24</b>            | 35 | ZP599F   | 100-265 | 225/35, 225/40, 235/35                         |  |  |
|  | <b>Oxigin 18</b>      | 35 | ZP599F   | 100-250 | 225/35, 225/40, 235/35                         |  | <b>auch Cabrio</b>   |
|  | <b>Oxigin 19</b>      | 35 | ZP599F   | 120-250 | 225/40, 235/35, 245/35, 255/35                 |  | <b>auch Cabrio</b> , nicht Bremse 370mm, ab 235/35 ✘             |
|  | <b>Oxigin 20</b>      | 35 | -        | 120-250 | 225/40, 235/35, 245/35, 255/35                 |  | <b>auch Cabrio</b> , nicht Bremse 370mm, ab 235/35 ✘             |
|  | <b>Oxigin 21</b>      | 35 | ZP599F   | 120-265 | 225/40, 235/35, 245/35, 255/35                 |  | ab 235/35 ✘  |
|  | <b>Oxigin 23 / 25</b> | 38 | ZP599F   | 100-265 | 235/35, 255/35                                 |  | bei 255/35 ✘   |
|  | <b>B32</b>            | 38 | -        | 100-250 | 225/35, 225/40, 235/35, 245/35, 255/30, 255/35 |  | Orig.-Verschr., <b>auch Cabrio</b> , ab 245/35 ✘                 |
|  | <b>B34</b>            | 35 | -        | 100-265 | 225/35, 225/40, 235/35, 245/35, 255/30, 255/35 |  | Orig.-Verschr., <b>auch Cabrio</b> , ab 245/35 ✘                 |
|  | <b>B36</b>            | 35 | -        | 100-265 | 225/35, 225/40, 235/35                         |  | Orig.-Verschr., <b>auch Cabrio</b>                               |
|  | <b>B37</b>            | 38 | -        | 100-265 | 225/35, 225/40, 235/35, 245/35, 255/30, 255/35 |  | Orig.-Verschr., <b>auch Cabrio</b> , ab 245/35 ✘                 |
|  | <b>B35</b>            | 35 | -        | 100-250 | 225/35, 225/40, 235/35, 245/35, 255/30, 255/35 |  | Orig.-Verschr., <b>auch Cabrio</b> , ab 245/35 ✘                 |
|  | <b>AC-MB3</b>         | 35 | ZP593F   | 100-250 | 225/35, 225/40, 235/35, 245/35, 255/30, 255/35 |  | ab 245/35 ✘  |
|  | <b>B38</b>            | 35 | -        | 100-250 | 225/35, 245/30                                 |  | Orig.-Verschr., ab 245/30 ✘                                      |
|  | <b>Oxigin 14</b>      | 35 | ZP599F+R | 120-265 | 225/35, 255/30                                 |  | <b>Ringe BA22= 76,9-72,6</b> ; ab 255/30 ✘                       |
|  | <b>AC-MB3</b>         | 33 | ZP599F   | 120-265 | 225/35VA, 255/30HA                             |  | bei 255/30 ✘   |
|  |                       | 35 | ZP599F   | 120-265 | 225/35VA, 255/30HA                             |  | bei 255/30 ✘   |
|  | <b>B37</b>            | 35 | -        | 100-250 | 225/35, 235/30, 245/30, 255/30                 |  | Orig.-Verschr., ab 235/30 ✘                                      |

#### Kombinationen

|                 |                  |    |        |         |   |  |                |
|-----------------|------------------|----|--------|---------|---|--|----------------|
| <b>8 x 18</b>   | <b>AC-MB3</b>    | 34 | ZP593F | 100-250 | VA 225/40, 225/45, 235/40                         |  |                |
| <b>8,5 x 18</b> |                  | 47 |        |         | HA 225/40, 225/45, 255/35, 255/40                 |  |                |
| <b>8 x 18</b>   | <b>AC-MB3</b>    | 34 | ZP593F | 100-250 | VA 225/40, 225/45, 245/40                         |  |                |
| <b>8,5 x 18</b> |                  | 37 |        |         | HA 225/40, 225/45, 245/40, 255/35, 255/40         |  |                |
| <b>8 x 19</b>   | <b>B40</b>       | 36 | -      | 100-265 | VA 225/35, 225/40, 235/35, 245/35                 |  | Orig.-Verschr. |
| <b>9 x 19</b>   |                  | 48 |        |         | HA 225/40, 235/35, 245/35, 255/30, 255/35, 265/30 |  |                |
| <b>8,5 x 19</b> | <b>Oxigin 18</b> | 35 | ZP599F | 100-250 | VA 225/35+HA 255/30, VA 235/35+HA 255/30          |  | HA ✘           |
| <b>9,5 x 19</b> |                  | 40 |        |         |   |  |                |
| <b>8 x 20</b>   | <b>B40</b>       | 36 | -      | 100-265 | VA 225/35, 245/30                                 |  | Orig.-Verschr. |
| <b>9 x 20</b>   |                  | 48 |        |         | HA 225/35, 245/30, 255/30                         |  |                |
| <b>8,5 x 20</b> | <b>AC-MB3</b>    | 35 | ZP593F | 120-265 | VA 225/35+HA 255/30                               |  |                |
| <b>9,5 x 20</b> |                  | 37 |        |         |   |  |                |

#### BMW 4er Gran Coupé

ab 2013

F36 / 3C

5/120

72,6

e1\*2007/46\*0316\*10-...

#### Sensor - Brocksens 1

| Dimension       | Design        | ET | KIT     | KW                                     | Reifendimension                                | Info   |   |
|-----------------|---------------|----|---------|--|--|--|---|
| <b>7 x 16</b>   | <b>RC21</b>   | 31 | -       | 100, 105                               | <b>205/60</b>                                  |  | Orig.-Verschr..                                 |
|                 |               |    |         | 100-110                                | 205/60, 215/55, 215/60, 225/55                 |  | Orig.-Verschr., nicht 4-Kolben Festsattelbremse |
|                 | <b>RC30</b>   | 31 | -       | 100, 105                               | <b>205/60</b> , 215/55, 215/60, 225/55, 235/50 |  | Orig.-Verschr., nicht 4-Kolben Festsattelbremse |
|                 | <b>CA 14</b>  | 31 | -       | 100-105                                | <b>205/60</b>                                  |  | Orig.-Verschr..                                 |
| <b>7,5 x 17</b> | <b>RC21</b>   | 37 | -       | 100-250                                | 225/45, <b>225/50</b> , 235/45, 245/45         |  | Orig.-Verschr.                                  |
|                 |               |    |         | 100-110                                | 205/50, 205/55, 215/50, 215/55                 |  | Orig.-Verschr., nicht Bremse 370mm              |
|                 | <b>RC27</b>   | 37 | -       | 100-265                                | 225/45, <b>225/50</b> , 235/45, 235/50, 245/45 |  | Orig.-Verschr., nicht für M-Sportbremse         |
|                 | <b>CA 14</b>  | 37 | ZP599F  | 100-250                                | <b>225/50</b> , 235/45, 245/45                 |  |   |
|                 | <b>AC-MB3</b> | 37 | ZP593F  | 100-210                                | 225/45, <b>225/50</b> , 235/45, 235/50, 245/45 |  |   |
|                 | <b>RC24</b>   | 34 | -       | 100, 105                               | 205/50, 205/55, 215/50, 215/55                 |  | Orig.-Verschr., nicht Bremse 370mm, ab 235/50 ✘ |
|                 |               |    |         | 100-250                                | 225/45, 225/50, 235/45, 235/50, 245/45         |  |   |
|                 |               | 38 | -       | 100-110                                | 205/50, 205/55, 215/50, 215/55                 | Orig.-Verschr., nicht Bremse 370mm, bei 235/50 ✘ |   |
| <b>RC26</b>     | 38            | -  | 100-265 | 225/45, 225/50, 235/45, 235/50, 245/45 |  |  |   |



|                 |                       |        |          |                                |  |                        |   |                |
|-----------------|-----------------------|--------|----------|--------------------------------|--|------------------------|---|----------------|
|                 | <b>RC28</b>           | 38     | -        | 100, 105                       | 205/50, 205/55, 215/50, 215/55                   |                        | Orig.-Verschr., nicht Bremse 370mm              |                |
|                 |                       |        |          | 100-250                        | 225/45, 225/50, 235/45, 235/50, 245/45           |                        |   |                |
|                 | <b>RC29</b>           | 35     | -        | 100, 105                       | 205/50, 205/55, 215/50, 215/55                   |                        | Orig.-Verschr., nicht Bremse 340 u. 370mm       |                |
|                 |                       |        |          | 100-210                        | 225/45, 225/50, 235/45, 235/50, 245/45           |                        |   |                |
| <b>8 x 18</b>   | <b>CA 16</b>          | 34     | ZP599F   | 100-265                        | <b>225/45</b> , 235/40                           |                        | nicht Bremse 370mm                              |                |
|                 | <b>RC27</b>           | 34     | -        | 120-250                        | <b>225/45</b> , 235/40                           |                        | Orig.-Verschr.                                  |                |
|                 | <b>RC29</b>           | 34     | -        | 100-250                        | <b>225/45</b>                                    |                        | Orig.-Verschr.                                  |                |
|                 | <b>B34</b>            |        | 34       | -                              | 120-250  | <b>225/45</b>          |   |                |
|                 |                       |        |          |                                | 100-110  | 215/45                 |   | Orig.-Verschr. |
|                 |                       |        |          |                                | 100-265  | 225/40, 225/45, 235/40 |   |                |
|                 | <b>B37</b>            | 34     | -        | 100-250                        | 225/40, <b>225/45</b> , 235/40, 245/40           |                        | Orig.-Verschr.                                  |                |
|                 | <b>B38</b>            | 34     | -        | 100-250                        | 225/40, <b>225/45</b> , 235/40, 245/40           |                        | Orig.-Verschr.                                  |                |
|                 | <b>AC-MB3</b>         | 34     | ZP593F   | 120-250                        | 225/40, <b>225/45</b> , 235/40, 245/40           |                        |   |                |
|                 | <b>CA 13</b>          | 34     | -        | 100-265                        | 225/45, 235/40, 245/40                           |                        | Orig.-Verschr., ab 245/40 ✘                     |                |
|                 | <b>RC21</b>           | 30     | -        | 120-250                        | 225/40, 225/45, 235/40, 245/40                   |                        | Orig.-Verschr., ab 235/40 ✘                     |                |
| <b>RC29</b>     | 35                    | -      | 100-250  | 225/40, 225/45, 235/40, 245/40 |  | Orig.-Verschr.         |   |                |
| <b>AC-MB5</b>   | 34                    | ZP599F | 100-265  | 225/40, 225/45, 235/40         |  |                        |   |                |
| <b>8,5 x 18</b> | <b>B33</b>            | 35     | -        | 100-250                        | 225/40, 225/45, 235/40, 245/40, 255/35, 255/40   |                        | Orig.-Verschr., nicht Bremse 370mm, ab 245/40 ✘ |                |
|                 | <b>Oxigin 14</b>      | 35     | ZP599F   | 100-265                        | 225/45, 235/40, 245/40, 255/40                   |                        | nicht Bremse 370mm, ab 235/40 ✘                 |                |
|                 | <b>Oxigin 18</b>      | 35     | ZP599F   | 100-250                        | 225/40, 225/45, 235/40, 245/40, 255/35, 255/40   |                        | ab 245/40 ✘, nicht Bremse 340mm                 |                |
|                 | <b>Oxigin 19</b>      | 35     | ZP599F   | 100-250                        | 225/45, 235/40, 245/40, 255/40                   |                        | ab 245/40 ✘, nur Bremse 312mm                   |                |
| <b>8 x 19</b>   | <b>RC17</b>           | 35     | ZP599F   | 100-250                        | 225/40, 235/35, 245/35                           |                        | bei 245/35 ✘                                    |                |
|                 | <b>RC29</b>           | 35     | -        | 100-250                        | 225/40, 235/35, 245/35                           |                        | Orig.-Verschr.                                  |                |
|                 | <b>B38</b>            | 34     | -        | 100-250                        | 225/40, 235/35, 245/35                           |                        | Orig.-Verschr.                                  |                |
|                 | <b>B24</b>            | 35     | ZP599F   | 100-265                        | 225/40, 235/35                                   |                        |   |                |
| <b>8,5 x 19</b> | <b>Oxigin 18</b>      | 35     | ZP599F   | 100-250                        | 225/35, 225/40, 235/35, 245/35, 255/30, 255/35   |                        | ab 245/35 ✘                                     |                |
|                 | <b>Oxigin 20</b>      | 35     | -        | 100-250                        | 225/40, 235/35, 245/35, 255/35                   |                        | Orig.-Verschr., nicht Bremse 370mm, ab 235/35 ✘ |                |
|                 | <b>Oxigin 23 / 25</b> | 38     | ZP599F   | 100-265                        | 235/35, 255/35                                   |                        | bei 255/35 ✘                                    |                |
|                 | <b>B26</b>            | 35     | ZP599F   | 120-250                        | 225/35, 225/40, 235/35, 245/35, 255/30, 255/35   |                        | ab 245/35 ✘                                     |                |
|                 | <b>B32</b>            | 38     | -        | 100-250                        | 225/35, 225/40, 235/35, 245/35, 255/30, 255/35   |                        | Orig.-Verschr., ab 245/35 ✘                     |                |
|                 | <b>B33</b>            | 35     | -        | 100-250                        | 225/35, 225/40, 235/35, 245/35, 255/30, 255/35   |                        | Orig.-Verschr., ab 245/35 ✘                     |                |
|                 | <b>B34</b>            | 35     | -        | 100-265                        | 225/35, 225/40, 235/35, 245/35, 255/30, 255/35   |                        | Orig.-Verschr., ab 245/35 ✘                     |                |
|                 | <b>B35</b>            | 35     | -        | 100-250                        | 225/35, 225/40, 235/35, 245/35, 255/30, 255/35   |                        | Orig.-Verschr., ab 245/35 ✘                     |                |
|                 | <b>B36</b>            | 35     | -        | 100-265                        | 225/35, 225/40, 235/35, 245/35, 255/30, 255/35   |                        | Orig.-Verschr., ab 245/35 ✘                     |                |
|                 | <b>B37</b>            | 38     | -        | 100-265                        | 225/35, 225/40, 235/35, 245/35, 255/30, 255/35   |                        | Orig.-Verschr., ab 245/35 ✘                     |                |
| <b>8,5 x 20</b> | <b>AC-MB3</b>         | 35     | ZP593F   | 100-250                        | 225/35VA, 225/40, 235/35, 245/35, 255/30, 255/35 |                        | ab 245/35 ✘                                     |                |
|                 | <b>Oxigin 14</b>      | 35     | ZP599F+R | 100-265                        | 225/35, 255/30                                   |                        | <b>Ringe BA22= 76,9-72,6</b> ; bei 255/30 ✘     |                |
|                 | <b>AC-MB3</b>         | 33     | ZP599F   | 100-265                        | VA 225/35, HA 255/30                             |                        | bei 255/30 ✘                                    |                |
| 35              |                       | ZP599F | 100-265  | VA 225/35, HA 255/30           |  | bei 255/30 ✘           |   |                |
| <b>9 x 20</b>   | <b>B37</b>            | 35     | -        | 100-135                        | 225/35, 245/30                                   |                        |   |                |
|                 |                       |        |          | 100-250                        | 225/35, 255/30                                   |                        | Orig.-Verschr., ab 245/30 ✘                     |                |

#### Kombinationen

|                 |                  |         |        |         |  |  |                |
|-----------------|------------------|---------|--------|---------|--|--|----------------|
| <b>8 x 18</b>   | <b>AC-MB3</b>    | 34      | ZP593F | 100-250 | VA 225/40, 225/45, 235/40, 245/40  |  | bei 245/40 ✘   |
| <b>8,5 x 18</b> |                  | 47      |        |         | HA 225/40, 225/45, 255/35, 255/40  |  |                |
| <b>8 x 18</b>   |                  | 34      |        |         | VA 225/40, 225/45, 245/40  |  |                |
| <b>8,5 x 18</b> | <b>B40</b>       | 37      | ZP593F | 100-250 | HA 225/40, 225/45, 245/40, 255/35, 255/40                                  |  | ab 245/40 ✘    |
| <b>8 x 19</b>   |                  | 36      |        |         | VA 225/35, 225/40, 235/35, 245/35  |  |                |
| <b>9 x 19</b>   |                  | 48      |        |         | HA 225/40, 235/35, 245/35, 255/30, 255/35, 265/30                          |  |                |
| <b>8,5 x 19</b> | <b>Oxigin 18</b> | 35      | ZP599F | 100-250 | VA225/35+HA255/30, VA235/35+HA255/30                                       |  | HA ✘           |
| <b>9,5 x 19</b> |                  | 40      |        |         |  |  |                |
| <b>8,5 x 19</b> | <b>AC-MB3</b>    | 35      | ZP593F | 100-250 | VA225/40+HA245/35, VA225/40+HA255/35, VA235/35+HA255/30, VA235/35+HA265/30 |  | HA ✘           |
| <b>9,5 x 19</b> |                  | 44      |        |         |  |  |                |
| <b>8 x 20</b>   | <b>B40</b>       | 36      | -      | 100-135 | VA 245/30  |  | Orig.-Verschr. |
| <b>9 x 20</b>   |                  | 100-265 |        |         | VA 225/35  |  |                |
|                 |                  | 48      |        |         | 100-135  |  |                |
| <b>8,5 x 20</b> | <b>AC-MB3</b>    | 35      | ZP593F | 100-265 | HA 255/30  |  |                |
| <b>9,5 x 20</b> |                  | 37      |        |         | VA 225/35+HA 255/30  |  |                |

| BMW 4er Coupe / Cabrio NEU |                  | ab März 2021 |     | G3C     | 5/112            | 66,7 | e1*2007/46*2126*..                 |
|----------------------------|------------------|--------------|-----|---------|------------------|------|------------------------------------|
| Sensor - Brocksens 1       |                  |              |     |         |                  |      |                                    |
| Dimension                  | Design           | ET           | KIT | KW      | Reifendimension  |      | Info                               |
| <b>7,5 x 18</b>            | <b>B32</b>       | 25           | -   | 120-210 | <b>225/45</b>    |      | Orig.-Verschr., nicht Bremse 374mm |
|                            | <b>RC32B</b>     | 25           | -   | 120-210 | 225/45           |      | Orig.-Verschr.                     |
|                            | <b>Oxigin 25</b> | 25           | -   | 120-175 | <b>225/45</b>    |      | Orig.-Verschr.                     |
| <b>7,5 x 19</b>            | <b>RC32B</b>     | 32           | -   | 120-275 | 225/40           |      | Orig.-Verschr.                     |
| <b>8 x 19</b>              | <b>BR-I</b>      | 27           | -   | 120-210 | <b>VA 225/40</b> |      | Orig.-Verschr.                     |
| <b>8,5 x 19</b>            |                  | 40           |     |         | <b>HA 255/35</b> |      |                                    |
|                            | <b>RC32B</b>     | 30           | -   | 120-275 | 225/40           |      | Orig.-Verschr.                     |

|        |     |    |   |         |                        |                        |
|--------|-----|----|---|---------|------------------------|------------------------|
| 8 x 19 | B40 | 30 | - | 120-210 | 225/40, 235/35, 245/35 | Orig.-Verschr., Coupe  |
|        |     |    |   | 120-180 | 225/40, 245/35HA       | Orig.-Verschr., Cabrio |
| 8 x 20 | B40 | 27 | - | 120-210 | 225/35                 | Orig.-Verschr.         |

**Kombinationen**

|          |            |    |   |         |                           |                                    |
|----------|------------|----|---|---------|---------------------------|------------------------------------|
| 7,5 x 18 | B32        | 25 | - | 120-210 | VA 225/45                 | Orig.-Verschr., nicht Bremse 374mm |
| 8,5 x 18 |            | 40 |   |         | HA 245/40, 255/40         |                                    |
| 8 x 19   | FMI02 ALKE | 30 | - | 120-275 | VA 225/40, 235/35, 245/35 | Orig.-Verschr., HA ab 255/35 ✖     |
| 9 x 19   |            | 42 |   |         | HA 245/35, 255/35, 275/30 |                                    |
| 8 x 20   | B40        | 27 | - | 120-210 | VA 225/35                 | Orig.-Verschr., HA bei 265/30 ✖    |
| 9 x 20   |            | 40 |   |         | HA 255/30, 265/30         |                                    |

**BMW M440 i/d Coupe NEU 2021 G3C 5/112 66,7 e1\*2007/46\*2126\*..**

| Dimension | Design | ET | KIT | KW       | Reifendimension | Info                               |
|-----------|--------|----|-----|----------|-----------------|------------------------------------|
| 7,5 x 18  | B32    | 25 | -   | 250, 275 | 225/45M+S       | Orig.-Verschr., nicht Bremse 374mm |
| 8 x 19    | BR-I   | 27 | -   | 250, 275 | VA 225/40       | Orig.-Verschr.                     |
| 8,5 x 19  |        | 40 |     |          | HA 255/35       |                                    |

**Kombinationen**

|          |     |    |   |          |                      |                                    |
|----------|-----|----|---|----------|----------------------|------------------------------------|
| 7,5 x 18 | B32 | 25 | - | 250, 275 | VA 225/45            | Orig.-Verschr., nicht Bremse 374mm |
| 8,5 x 18 |     | 40 |   |          | HA 245/40M+S, 255/40 |                                    |
| 8 x 20   | B40 | 27 | - | 250, 275 | VA 225/35+HA 265/30  | Orig.-Verschr., HA ✖               |
| 9 x 20   |     | 40 |   |          |                      |                                    |

**BMW M440 i xDrive Cabrio NEU 2021 G3C 5/112 66,7 e1\*2007/46\*2126\*..**

| Dimension | Design | ET | KIT | KW  | Reifendimension | Info                               |
|-----------|--------|----|-----|-----|-----------------|------------------------------------|
| 7,5 x 18  | B32    | 25 | -   | 275 | 225/45M+S       | Orig.-Verschr., nicht Bremse 374mm |
| 8 x 19    | BR-I   | 27 | -   | 275 | VA 225/40       | Orig.-Verschr.                     |
| 8,5 x 19  |        | 40 |     |     | HA 255/35       |                                    |

**Kombinationen**

|          |     |    |   |          |                      |                                    |
|----------|-----|----|---|----------|----------------------|------------------------------------|
| 7,5 x 18 | B32 | 25 | - | 275      | VA 225/45            | Orig.-Verschr., nicht Bremse 374mm |
| 8,5 x 18 |     | 40 |   |          | HA 245/40M+S, 255/40 |                                    |
| 8 x 20   | B40 | 27 | - | 250, 275 | VA 225/35+HA 265/30  | Orig.-Verschr., HA ✖               |
| 9 x 20   |     | 40 |   |          |                      |                                    |

**BMW 4er Gran Coupe NEU G4C 5/112 66,7 e1\*2018/858\*00122\*..**

| Dimension | Design | ET | KIT | KW      | Reifendimension | Info                 |
|-----------|--------|----|-----|---------|-----------------|----------------------|
| 8 x 20    | B40    | 27 | -   | 120-180 | VA 235/35       | Orig.-Verschr., HA ✖ |
| 9 x 20    |        | 40 |     |         | HA 265/30       |                      |

**BMW 5er (E60) (siehe Konfigurator) 08.03- 02.10 560 5/120 72,6**

**BMW 5er / Kombi (siehe Konfigurator) ab 07.10 5L(F10) / 5K(F11) 5/120 72,6** Kombi: e1\*2007/46\*0455\*..., e1\*2007/46\*0508\*..., Limo: e1\*2007/46\*0363\*...,

**BMW 5er GT (siehe Konfigurator) ab 07.10 GT 5/120 72,6 e1\*2007/46\*0215\*..., e1\*2007/46\*0508\*...**

**BMW 5er ab 02.2017 G5L (G30), G5K (G31) 5/112 66,7 e1\*2007/46\*1688\*..., e1\*2007/46\*1750\*...**

| Dimension | Design     | ET | KIT    | KW      | Reifendimension                | Info   |
|-----------|------------|----|--------|---------|--------------------------------|--|
| 7,5 x 17  | RC27B      | 27 | -      | 120-265 | 225/55, 235/50                 | Orig.-Verschr.   |
|           | RC32B      | 27 | -      | 100-265 | 225/55                         | Orig.-Verschr.   |
|           |            | 30 | -      | 100-265 | 225/55, 235/50, 245/50         | Orig.-Verschr.   |
| 7,5 x 18  | RC32B      | 25 | -      | 100-265 | 225/50, 235/45, 245/45         | Orig.-Verschr.   |
|           | B32        | 25 | -      | 120-265 | 225/45, 225/50, 235/45, 245/45 | Orig.-Verschr., Kombi nicht 225/45, nicht Bremse 374mm, incl. Plug-in Hybrid |
| 8 x 18    | RC32B      | 30 | -      | 100-265 | VA 245/45                      | Orig.-Verschr.   |
| 9 x 18    |            | 44 |        |         | HA 275/40                      |  |
| 8 x 18    | CA 16      | 30 | -      | 100-340 | 245/45                         | Orig.-Verschr., nicht Bremse 374mm   |
|           | CA 18      | 30 | ZP599F | 100-390 | 245/45                         | Typ G5L nicht M-Sportbremse  |
|           | RC27B      | 30 | -      | 100-340 | 245/45                         | Orig.-Verschr., G5K bis 294kW  |
|           | RC32B      | 30 | -      | 100-265 | 225/50, 235/45, 245/45         | Orig.-Verschr.   |
|           | RC34       | 30 | -      | 100-265 | 225/50, 235/45, 245/45         | Orig.-Verschr.   |
|           | FMI02 ALKE | 30 | -      | 120-265 | 245/45                         | Orig.-Verschr., nicht Bremse 374mm   |
|           |            |    |        |         | 100-265                        |  |
|           | CA 13      | 35 | ZP599F | 100-340 | 245/45                         | Typ G5L nicht Bremse 374mm   |
|           | CA 16      | 35 | ZP599F | 100-340 | 245/45                         | nicht Bremse 374mm   |
|           | CA 17      | 35 | ZP593F | 100-340 | 245/45                         | Typ G5L nicht Bremse 374mm   |

|                  |                     |               |            |  |  |                                    |  |   |
|------------------|---------------------|---------------|------------|--|--|------------------------------------|--|---|
|                  | <b>CA 18</b>        | 25            | ZP593F     | 100-340  | 235/45   |                                    | Typ G5L nicht Bremse 374mm                               |   |
|                  | <b>FMI01 HEXIS</b>  | 29            | F93        | 100-265  | 225/50, 235/45, 245/45, 255/45                   |                                    | nicht Bremse 374x36mm, Typ G5K bei 255/45 ✖              |   |
|                  | <b>AC-MB5</b>       | 30            | ZP599F     | 120-265  | 225/45, 225/50, 235/45, 245/45, 255/45           |                                    | nicht Bremse 374mm                                       |   |
|                  | <b>AF15</b>         | 30            | ZP593F     | 120-265  | 225/45, 225/50, 235/45, 245/45, 255/45           |                                    | nicht Bremse 374mm                                       |   |
| <b>8,5 x 18</b>  | <b>CA 15</b>        | 32            | ZP599F     | 120-340  | 235/45   |                                    | nicht Bremse 374mm                                       |   |
| <b>8 x 19</b>    | <b>B40</b>          | 30            | -          | 120-265  | VA 225/40, 225/45, 235/40, <b>245/40</b>         |                                    | Orig.-Verschr., nicht Bremse 395mm                       |   |
| <b>9 x 19</b>    |                     | 44            | -          | 120-265  | HA 245/40, 255/35, 255/40, 265/35, <b>275/35</b> |                                    |  |   |
| <b>8 x 19</b>    | <b>CA 19</b>        | 30            | ZP599F     | 100-390  | <b>VA 245/40</b>                                 |                                    |  |   |
| <b>9 x 19</b>    |                     | 44            |            |  | <b>HA 275/35</b>                                 |                                    |  |   |
| <b>8 x 19</b>    | <b>RC27B</b>        | 30            | -          | 100-390  | <b>245/40</b>                                    |                                    | Orig.-Verschr.   |   |
|                  | <b>RC32B</b>        | 30            | -          | 100-265  | 225/40, 225/45, 235/40, <b>245/40</b>            |                                    | Orig.-Verschr., auch für Hybrid Fahrzeuge                |   |
|                  | <b>B40</b>          | 30            | -          | 120-265  | 225/40, 225/45, 235/40, <b>245/40</b>            |                                    | Orig.-Verschr., nicht Bremse 395mm                       |   |
|                  | <b>FMI02 ALKE</b>   |               | 30         | -  | 100-265  | <b>245/40</b>                      |  | Orig.-Verschr.  |
|                  |                     |               |            |  | 100-265  | 225/40, 225/45, 235/40, 245/40     |  | Orig.-Verschr., Typ G5L                                     |
|                  |                     |               |            |  | 100-265  | 225/45, 245/40                     |  | Orig.-Verschr., Typ G5K                                     |
|                  | <b>BR-I</b>         | 30            | -          | 120-265  | <b>245/40</b>                                    |                                    | Orig.-Verschr., Typ G5K, nicht Bremse 395mm              |   |
|                  |                     | <b>RC34</b>   | 27         | -  | 100-265  | 225/40, 225/45, 235/40, 245/40     |  | Orig.-Verschr., Typ G5L                                     |
|                  |                     |               | 27         | -  | 100-265  | 225/45, 245/40                     |  | Orig.-Verschr., Typ G5K                                     |
|                  |                     | <b>AC-MB5</b> | 30         | -  | 120-265  | 225/40, 225/45, 235/40, 245/40     |  | Orig.-Verschr., G5K <b>nicht</b> 225/40, nicht Bremse 395mm |
| <b>8,5 x 19</b>  | <b>B32</b>          | 25            | -          | 120-265  | 225/40, 225/45, 235/40, 245/40                   |                                    | Orig.-Verschr., nicht Bremse 395mm                       |   |
|                  | <b>B41</b>          | 20+21         | -          | 100-265  | 225/40, 225/45, 235/40, 245/40, 255/35           |                                    | Orig.-Verschr., Typ G5L                                  |   |
|                  |                     | 28            | -          | 100-265  | 225/40, 225/45, 235/40, 245/40, 255/35           |                                    | Orig.-Verschr., Typ G5L                                  |   |
|                  | <b>B42</b>          | 30            | -          | 120-265  | 225/40, 225/45, 235/40, 245/40, 255/35, 255/40   |                                    | Orig.-Verschr., Typ G5L, nicht Bremse 395mm              |   |
|                  | <b>CA 13</b>        | 35            | ZP593F     | 100-340  | 245/40   |                                    |  |   |
|                  | <b>CA 15</b>        | 32            | ZP599F     | 100-340  | 235/40, 245/40                                   |                                    | nur Limousine  |   |
|                  | <b>FMI07 ATENA</b>  | 28            | F93        | 100-265  | 225/40, 225/45, 235/40, 245/40, 255/35           |                                    |  |   |
|                  | <b>Oxigin 14</b>    | 35            | ZP599F+R   | 100-340  | 245/40   |                                    | <b>+ Red. Ringe BA12=72,6-66,6</b> , nicht Brembo Bremse |   |
|                  | <b>Oxigin 18</b>    | 23            | ZP593F     | 120-265  | 225/40, 225/45                                   |                                    | nicht Bremse 374mm                                       |   |
|                  | <b>Oxigin 19</b>    | 35            | ZP593F     | 100-340  | 245/40   |                                    | nicht Bremse 348 u. 374mm                                |   |
|                  | <b>Oxigin 21</b>    | 35            | ZP599F     | 100-340  | 245/40   |                                    |  |   |
|                  | <b>Oxigin 23</b>    | 35            | ZP593F     | 100-340  | 245/40   |                                    |  |   |
|                  | <b>Oxigin 25</b>    | 35            | ZP593F     | 100-390  | 245/40   |                                    | Limousine nicht Bremse 374mm                             |   |
|                  | <b>AF15</b>         | 25            | ZP593F     | 120-265  | 225/40, 225/45, 235/40                           |                                    |  |   |
|                  |                     | 30            | ZP593F     | 120-265  | 225/40, 225/45, 235/40, 245/40                   |                                    | nicht Bremse m. 395mm                                    |   |
| <b>AC-MB5</b>    | 30                  | -             | 120-265    | 225/40, 225/45, 235/40, 245/40, 255/35, 255/40 |  | Orig.-Verschr., nicht Bremse 395mm |  |   |
| <b>Race LS 2</b> | 52                  | 14x1,25x50    | 135-340    | 245/40   |  | m. 20mm Spurplatte 751126652006    |  |   |
| <b>8 x 20</b>    | <b>B40</b>          | 30            | -          | 120-265  | VA 235/35, <b>245/35</b>                         |                                    | Orig.-Verschr., <b>G5K an HA nur 275/30</b>              |   |
| <b>9 x 20</b>    |                     | 44            |            |  | HA 245/35, 265/30, <b>275/30</b>                 |                                    |  |   |
| <b>8 x 20</b>    | <b>BR-I</b>         | 30            | -          | 120-265  | <b>VA 245/35</b>                                 |                                    | Orig.-Verschr., nicht Bremse 374mm                       |   |
| <b>9 x 20</b>    |                     | 44            |            |  | <b>HA 275/30</b>                                 |                                    |  |   |
| <b>8 x 20</b>    | <b>B40</b>          | 27            | -          | 120-265  | 245/35   |                                    | Orig.-Verschr., nur Limousine                            |   |
| <b>8,5 x 20</b>  | <b>RC34</b>         | 30            | -          | 100-265  | 235/35, 245/35                                   |                                    | Orig.-Verschr., nur Limousine, auch Hybrid               |   |
|                  | <b>B32</b>          | 30            | -          | 120-265  | 245/35   |                                    | Orig.-Verschr.   |   |
|                  | <b>B42</b>          | 30            | -          | 120-265  | 245/35   |                                    | Orig.-Verschr., <b>nur G5L</b>                           |   |
|                  | <b>CA 17</b>        | 35            | ZP593F     | 100-390  | 245/35   |                                    |  |   |
|                  | <b>Oxigin 14</b>    | 35            | ZP599F     | 120-340  | 245/35   |                                    |  |   |
|                  | <b>Hibonit</b>      | 24            | 14x1,25x30 | 135-340  | 245/35   |                                    | ET24 ohne Spurplatten                                    |   |
|                  |                     | 35            | 14x1,25x40 | 135-350  | 245/35   |                                    | + 11mm Spurplatte  |   |
|                  | <b>Fascinate</b>    | 30            | 14x1,25x30 | 135-340  | 245/35, 255/35                                   |                                    | <b>Sternschraube!!!</b>                                  |   |
|                  | <b>Race LS 2</b>    | 35            | 14x1,25x40 | 135-340  | 245/35, 255/35                                   |                                    |  |   |
| <b>9 x 20</b>    | <b>FMI05 MAKHAI</b> | 26            | F93        | 100-265  | 235/35   |                                    | auch für Hybrid  |   |
| <b>9 x 21</b>    | <b>Fascinate</b>    | 30            | 14x1,25x30 | 135-340  | 255/30   |                                    | <b>Sternschraube!!!</b>                                  |   |
|                  | <b>Race LS 2</b>    | 30            | 14x1,25x30 | 135-340  | 255/30   |                                    |  |   |

#### Kombinationen:

|                 |                   |    |       |         |   |  |   |
|-----------------|-------------------|----|-------|---------|---|--|---|
| <b>8 x 19</b>   | <b>B40</b>        | 27 | -     | 120-265 | VA 225/40, 225/45, 235/40, 245/40         |  | Orig.-Verschr., nicht Bremse 395mm                |
| <b>9 x 19</b>   |                   | 40 |       |         | HA 245/40, 255/35, 255/40, 265/35, 275/35 |  |   |
| <b>8 x 19</b>   | <b>AC-MB5</b>     | 30 | -     | 120-265 | VA 225/40, 225/45, 235/40, 245/40         |  | Orig.-Verschr., nicht Bremse 395mm                |
| <b>9 x 19</b>   |                   | 44 |       |         | HA 245/40, 255/35, 255/40, 265/35, 275/35 |  |   |
| <b>8 x 19</b>   | <b>FMI02 ALKE</b> | 30 | -     | 100-265 | VA 245/40                                 |  | Orig.-Verschr.                                    |
| <b>9 x 19</b>   |                   | 42 |       |         | HA 275/35                                 |  |   |
| <b>8 x 20</b>   | <b>B40</b>        | 27 | -     | 120-265 | VA 235/35, 245/35                         |  | Orig.-Verschr., <b>G5K an HA nur 275/30</b>       |
| <b>9 x 20</b>   |                   | 40 |       |         | HA 245/35, 265/30, 275/30                 |  |   |
| <b>8 x 20</b>   |                   | 27 | -     | 120-265 | VA 235/35, 245/35                         |  | Orig.-Verschr., 5er Touring G5K bei HA nur 275/30 |
| <b>9,5 x 20</b> |                   | 43 |       |         | HA 265/30, 275/30                         |  |   |
| <b>8,5 x 20</b> | <b>AC-MB3</b>     | 25 | 76741 | 120-340 | VA 245/35                                 |  | KIT -> SCC Bolzen 20x; ✖                          |
| <b>9,5 x 20</b> |                   | 40 |       |         | HA 275/30                                 |  |   |

|          |            |       |            |         |  |                              |
|----------|------------|-------|------------|---------|--|------------------------------|
| 8,5 x 20 | B32        | 30    | -          | 120-265 | VA 235/35, 245/35                        | Orig.-Verschr., bei 285/30 ✘ |
| 9,5 x 20 |            | 42    |            |         | HA 245/35, 265/30, 275/30, 285/30        |                              |
| 8,5 x 20 | FMI02 ALKE | 25    | -          | 100-265 | VA 245/35+HA 275/30, VA 245/35+HA 285/30 | Orig.-Verschr.               |
| 9,5 x 20 |            | 43    |            |         |  |                              |
| 8,5 x 20 | Hibonit    | 24+35 | 14x12,5x40 | 135-340 | VA 245/35+HA 275/30                      | ET35 +11mm Distanzscheiben   |
| 10 x 20  |            | 38    |            |         |  |                              |
| 8,5 x 20 | Race LS 2  | 35    | 14x1,25x40 | 135-340 | VA 245/35 + HA 275/30                    | + 11mm Distanzscheiben       |
| 10 x 20  |            | 38    |            |         |  |                              |
| 8,5 x 20 | Fascinate  | 30    | 14x1,25x30 | 135-340 | VA 245/35 + HA 275/30                    | Sternschraube!!!             |
| 10 x 20  |            | 35    |            |         |  |                              |

**BMW 5er Hybrid ab 2020 G5L (G30) 5/112 66,7 e1\*2007/46\*1688\*...**

| Sensor - Brocksens 1 |        |    |     |         |                 |  |                          |
|----------------------|--------|----|-----|---------|-----------------|--|--------------------------|
| Dimension            | Design | ET | KIT | KW      | Reifendimension |  | Info                     |
| 7,5 x 17             | RC27B  | 27 | -   | 120-265 | 225/55, 235/50  |  | Orig.-Verschr.           |
| 8,5 x 20             | RC34   | 30 | -   | 100-265 | 235/35, 245/35  |  | Orig.-Verschr. Limousine |

**Kombination**

|        |       |    |   |         |                       |  |                |
|--------|-------|----|---|---------|-----------------------|--|----------------|
| 8 x 18 | RC32B | 30 | - | 100-265 | VA 245/45 + HA 275/40 |  | Orig.-Verschr. |
| 9 x 18 |       | 44 |   |         |                       |  |                |

**BMW M550 i/d xDrive / xDrive Touring ab 2017 G5L / G5K 5/112 66,7 e1\*2007/46\*1688\*... e1\*2007/46\*1750\*02-..**

| Sensor - Brocksens 1 |             |     |         |                |                        |                                  |  |
|----------------------|-------------|-----|---------|----------------|------------------------|----------------------------------|--|
| Dimension            | Design      | ET  | KIT     | KW             | Reifendimension        |                                  | Info   |
| 8 x 18               | RC32B       | 30  | -       | 294-390        | 245/45                 |                                  | Orig.-Verschr., nur M+S  |
|                      | RC34        | 30  | -       | 294-390        | 245/45                 |                                  | Orig.-Verschr., nur M+S  |
|                      | RC27B       | 30  | -       | 294, 340       | 245/45                 |                                  | Orig.-Verschr., nur M+S, Typ G5K nur 294kW   |
| 8 x 19               | B40         | 30  | -       | 294-390        | VA 245/40              |                                  | Orig.-Verschr., nicht Bremse 395mm, G5K nur 294kW                                  |
| 9 x 19               |             | 44  |         |                | HA 275/35              |                                  |  |
| 8 x 19               | RC27B       | 30  | -       | 294-390        | 245/40                 |                                  | Orig.-Verschr., nur M+S, ECE nur Typ GL, nicht Bremse 395mm, Typ G5K nur mit 294kW |
|                      | RC32B       | 30  | -       | 294-390        | 245/35, 245/40         |                                  | Orig.-Verschr., nur M+S, Typ G5L   |
|                      | B40         | 30  | -       | 294            | 245/40                 |                                  | Orig.-Verschr., nur M+S, Typ G5K   |
|                      |             | 30  | -       | 294-390        | 245/40                 |                                  | Orig.-Verschr., nur M+S, nicht Bremse 395mm  |
|                      | BR-I        | 30  | -       | 294-340        | 245/40                 |                                  | Orig.-Verschr., nur M+S, nicht Bremse 390mm  |
|                      |             | 27  | -       | 294-390        | 245/40                 |                                  | Orig.-Verschr., nur M+S, nur Typ G5L, nicht Bremse 374mm                           |
|                      | RC34        | 27  | -       | 294-390        | 245/35, 245/40         |                                  | Orig.-Verschr., nur M+S, Typ G5L   |
|                      | AC-MB5      | 30  | -       | 294, 340       | 245/40                 |                                  | Orig.-Verschr., nur M+S, Typ G5K   |
| FMI02 ALKE           | 30          | -   | 294-390 | 245/35, 245/40 |                        | Orig.-Verschr., nur M+S, Typ G5L |  |
| 8,5 x 19             | B41         | 28  | -       | 294-390        | 245/35, 245/40, 255/35 |                                  | Orig.-Verschr., nur M+S  |
|                      | B42         | 30  | -       | 294-390        | 245/40                 |                                  | Orig.-Verschr., Typ G5L, nur M+S, nicht Bremse 395mm                               |
|                      | AF15        | 30  | ZP593F  | 294-390        | 245/40                 |                                  | Typ G5L, nur M+S, nicht Bremse 395mm   |
|                      |             | 294 |         | 245/40         |                        |                                  | Typ G5K, nur M+S, nicht Bremse 395mm   |
|                      | AC-MB5      | 30  | -       | 294, 340       | 245/40                 |                                  | Orig.-Verschr., nur M+S, nicht Bremse 395mm  |
|                      | FMI07 ATENA | 28  | F93     | 294-390        | 245/35, 245/40, 255/35 |                                  | nur M+S, nicht Bremse 395mm  |
| 8 x 20               | B40         | 30  | -       | 294, 340       | VA 245/35              |                                  | Orig.-Verschr.   |
| 9 x 20               |             | 44  |         |                | HA 275/30              |                                  |  |
| 8 x 20               |             | 30  |         |                | VA 245/35              |                                  | Orig.-Verschr., G5K nur mit 294kW  |
| 9 x 20               |             | 44  |         |                | HA 275/30              |                                  |  |
| 8 x 20               | B40         | 27  | -       | 294-390        | 245/35                 |                                  | Orig.-Verschr., nur M+S, nur Typ G5L   |
| 8,5 x 20             | RC29        | 26  | -       | 294, 340       | 245/35, 255/35         |                                  | Orig.-Verschr., nur M+S, nicht Bremse 395mm, ✘                                     |
|                      | RC34        | 30  | -       | 294-390        | 245/35                 |                                  | Orig.-Verschr., nur M+S  |
|                      | B32         | 30  | -       | 294-390        | 245/35                 |                                  | Orig.-Verschr., nur M+S  |
|                      | B42         | 30  | -       | 294-390        | 245/35                 |                                  | Orig.-Verschr., nur M+S, nur G5L   |

**Kombinationen:**

|          |            |    |   |          |                               |  |                                    |  |
|----------|------------|----|---|----------|-------------------------------|--|------------------------------------|--|
| 8 x 18   | RC32B      | 30 | - | 294-390  | VA 245/45 + HA 275/40         |  | Orig.-Verschr., nur M+S            |  |
| 9 x 18   |            | 44 |   |          |                               |  |                                    |  |
| 8 x 19   | B40        | 27 | - | 294-390  | VA 245/40                     |  | Orig.-Verschr., nicht Bremse 395mm |  |
| 9 x 19   |            | 40 |   |          | HA 245/40M+S, 275/35          |  |                                    |  |
| 8 x 19   | AC-MB5     | 30 | - | 294, 340 | VA 245/40                     |  | Orig.-Verschr., nicht Bremse 395mm |  |
| 9 x 19   |            | 44 |   |          | HA 245/40M+S, 275/35          |  |                                    |  |
| 8 x 19   | FMI02 ALKE | 30 | - | 294-390  | VA 245/40                     |  | Orig.-Verschr.                     |  |
| 9 x 19   |            | 42 |   |          | HA 275/35                     |  |                                    |  |
| 8 x 20   | B40        | 27 | - | 294-390  | VA 245/35                     |  | Orig.-Verschr., G5K nur 294kW      |  |
| 9 x 20   |            | 40 |   |          | HA 275/30                     |  |                                    |  |
| 8 x 20   |            | 27 |   |          | VA 245/35                     |  |                                    |  |
| 9,5 x 20 |            | 43 |   |          | HA 275/30                     |  |                                    |  |
| 8,5 x 20 | B32        | 30 | - | 294, 340 | VA 245/35                     |  | Orig.-Verschr., bei 285/30 ✘       |  |
| 9,5 x 20 |            | 44 |   |          | HA 245/35 M+S, 275/30, 285/30 |  |                                    |  |

Angaben sind ohne Gewähr, für den konkreten Anwendungsfall sind die jeweiligen TÜV- Gutachten maßgeblich! Die Radabdeckung und die Übereinstimmung der EU- Genehmigungsnummer mit den Fahrzeugpapieren ist in jedem Einzelfall zu prüfen!

|          |            |    |   |         |  |  |                |
|----------|------------|----|---|---------|--|--|----------------|
| 8,5 x 20 | FMI02 ALKE | 25 | - | 294-340 | VA 245/35+HA 275/30, VA 245/35+HA 285/30 |  | Orig.-Verschr. |
| 9,5 x 20 |            | 43 |   |         |  |  |                |

|               |          |        |       |      |  |
|---------------|----------|--------|-------|------|--|
| <b>BMW M5</b> | bis 2016 | M5 F10 | 5/120 | 72,6 |  |
|---------------|----------|--------|-------|------|--|

|                                     |  |  |  |  |  |  |  |
|-------------------------------------|--|--|--|--|--|--|--|
| <b>Sensor - Brocksens Universal</b> |  |  |  |  |  |  |  |
|-------------------------------------|--|--|--|--|--|--|--|

| Dimension            | Design | ET | KIT    | KW  | Reifendimension |  | Info |
|----------------------|--------|----|--------|-----|-----------------|--|------|
| <b>Kombinationen</b> |        |    |        |     |                 |  |      |
| 9,5 x 20             | B32    | 30 | ZP593F | 412 | 255/40          |  |      |
| 11 x 20              |        | 25 | ZP593F | 412 | 255/40          |  |      |
| 9,5 x 20             | B32    | 30 | ZP593F | 412 | 265/35          |  |      |
| 11 x 20              |        | 30 | ZP593F | 412 | 295/30          |  |      |

|                               |            |       |      |                    |
|-------------------------------|------------|-------|------|--------------------|
| <b>BMW M5, M5 Competition</b> | F95 / F5LM | 5/112 | 66,6 | e1*2007/46*1828*.. |
|-------------------------------|------------|-------|------|--------------------|

|                             |  |  |  |  |  |  |  |
|-----------------------------|--|--|--|--|--|--|--|
| <b>Sensor - Brocksens 1</b> |  |  |  |  |  |  |  |
|-----------------------------|--|--|--|--|--|--|--|

| Dimension | Design    | ET | KIT        | KW       | Reifendimension                             |  | Info                         |
|-----------|-----------|----|------------|----------|---|--|------------------------------|
| 9,5 x 19  | B32       | 25 | ZP599F     | 441, 460 | VA 265/40+HA 285/40 od. VA 275/40+HA 285/40 |  | nur M+S, nicht Keramikbremse |
|           | B42       | 25 | ZP599F     | 441, 460 | 265/35, 275/35, 285/35HA                    |  | nicht Keramikbremse          |
| 11 x 23   | Race LS 3 | 30 | 14x1,25x30 | 441, 460 | VA+HA 315/25                                |  | i.V.                         |

| <b>Kombinationen</b> |           |    |            |          |              |  |      |
|----------------------|-----------|----|------------|----------|--------------|--|------|
| 11 x 23              | Race LS 3 | 30 | 14x1,25x30 | 441, 460 | VA+HA 315/25 |  | i.V. |
| 11,5 x 23            |           | 30 |            |          |              |  |      |

|  |         |       |      |
|--|---------|-------|------|
| <b>BMW M6 Cabrio/ Coupé</b> (siehe Konfigurator) | F12/F13 | 5/120 | 72,6 |
|--|---------|-------|------|

|                                   |     |       |      |
|-----------------------------------|-----|-------|------|
| <b>BMW M6, M6 Competition NEU</b> | F96 | 5/112 | 66,6 |
|-----------------------------------|-----|-------|------|

|                                     |  |  |  |  |  |  |  |
|-------------------------------------|--|--|--|--|--|--|--|
| <b>Sensor - Brocksens Universal</b> |  |  |  |  |  |  |  |
|-------------------------------------|--|--|--|--|--|--|--|

| Dimension | Design    | ET | KIT        | KW       | Reifendimension |  | Info |
|-----------|-----------|----|------------|----------|-----------------|--|------|
| 11 x 23   | Race LS 3 | 30 | 14x1,25x30 | 441, 460 | VA+HA 315/25    |  | i.V. |

| <b>Kombinationen</b> |           |    |            |          |              |  |      |
|----------------------|-----------|----|------------|----------|--------------|--|------|
| 11 x 23              | Race LS 3 | 30 | 14x1,25x30 | 441, 460 | VA+HA 315/25 |  | i.V. |
| 11,5 x 23            |           | 30 |            |          |              |  |      |

|                           |             |
|---------------------------|-------------|
| <b>BMW M6 CS NEU i.V.</b> | ab Mai 2021 |
|---------------------------|-------------|

| Dimension | Design | ET | KIT | KW | Reifendimension |  | Info |
|-----------|--------|----|-----|----|-----------------|--|------|
|-----------|--------|----|-----|----|-----------------|--|------|

|  |          |         |       |      |                     |
|--|----------|---------|-------|------|---------------------|
| <b>BMW 6er Cabrio / Coupé</b> (siehe Konfigurator) | ab 04.11 | 6C/ F13 | 5/120 | 72,6 | e1*2007/46*0562*... |
|--|----------|---------|-------|------|---------------------|

|   |     |       |      |
|---|-----|-------|------|
| <b>BMW 6er Grand Coupe</b> (siehe Konfigurator) | F06 | 5/120 | 72,6 |
|---|-----|-------|------|

|                   |            |            |       |      |                    |
|-------------------|------------|------------|-------|------|--------------------|
| <b>BMW 6er GT</b> | ab 11.2017 | G6GT / G32 | 5/112 | 66,7 | e1*2007/46*1791*.. |
|-------------------|------------|------------|-------|------|--------------------|

|                             |  |  |  |  |  |  |  |
|-----------------------------|--|--|--|--|--|--|--|
| <b>Sensor - Brocksens 1</b> |  |  |  |  |  |  |  |
|-----------------------------|--|--|--|--|--|--|--|

| Dimension | Design       | ET | KIT        | KW      | Reifendimension                        |   | Info   |
|-----------|--------------|----|------------|---------|--|---|--|
| 7,5 x 17  | RC32B        | 27 | -          | 120-265 | 225/60, 235/55, 245/50, 245/55         |  | Orig.-Verschr.                                     |
|           |              | 30 | -          | 120-265 | 225/60, 235/55, 245/50, 245/55, 255/50 |   | Orig.-Verschr.                                     |
| 7,5 x 18  | RC32B        | 25 | -          | 120-265 | 245/45, 245/50                         |   | Orig.-Verschr.                                     |
|           | Oxigin 25    | 25 | -          | 120-265 | 235/50, 245/50, 255/50                 |   | Orig.-Verschr., nicht zulässig mit 19" Bremsanlage |
| 8 x 18    | RC27B        | 30 | -          | 120-265 | 235/50, 245/50, 255/45                 |  | Orig.-Verschr.                                     |
|           | RC32B        | 30 | -          | 120-265 | 245/45, 245/50, 255/45                 |  | Orig.-Verschr.                                     |
|           | RC34         | 30 | -          | 120-265 | 245/45, 245/50, 255/45                 |  | Orig.-Verschr.                                     |
|           | RC32B        | 20 | -          | 120-265 | 245/45                                 |   | Orig.-Verschr.                                     |
|           | FMI01 HEXIS  | 29 | F93        | 120-265 | 245/45, 245/50, 255/45                 |   |  |
|           | FMI02 ALKE   | 30 | -          | 120-265 | 245/45, 245/50, 255/45                 |  | Orig.-Verschr., nicht Bremse 374mm                 |
| 9 x 18    | RC32B        | 32 | -          | 120-265 | 245/45, 255/45                         |   | Orig.-Verschr.                                     |
| 7,5 x 19  | RC32B        | 32 | -          | 120-265 | 245/45                                 |   | Orig.-Verschr.                                     |
| 8 x 19    | RC27B        | 30 | -          | 120-265 | 245/45, 255/45                         |   | Orig.-Verschr.                                     |
|           | RC34         | 27 | -          | 120-265 | 245/45                                 |   | Orig.-Verschr.                                     |
|           | FMI02 ALKE   | 30 | -          | 120-265 | 245/45                                 |   | Orig.-Verschr.                                     |
| 8,5 x 19  | B41          | 28 | -          | 120-265 | 245/45, 255/40                         |   | Orig.-Verschr.                                     |
|           | FMI05 MAKHAI | 32 | F93        | 120-265 | 245/45, 255/40                         |   |  |
|           | FMI07 ATENA  | 28 | F93        | 120-265 | 245/45, 255/40                         |   |  |
|           | Oxigin 20    | 23 | ZP599F     | 120-265 | 245/45, 255/40, 255/45                 |   | nicht Bremse 374mm                                 |
|           | Race LS 2    | 35 | 14x1,25x30 | 190-250 | 225/45, 235/45                         |   |  |
| 8,5 x 20  | RC29         | 26 | -          | 120-265 | 245/40, 255/35, 255/40                 |   | Orig.-Verschr.                                     |
|           | RC34         | 30 | -          | 120-265 | 245/40, 255/35                         |   | Orig.-Verschr.                                     |
|           | B42          | 30 | -          | 120-265 | 245/40, 255/35, 255/40                 |   | Orig.-Verschr., incl. Facelift 2020                |
|           | Fascinate    | 30 | 14x1,25x30 | 190-250 | 245/40, 255/35                         |   | <b>Sternschraube!!!!</b>                           |
|           | GTS          | 24 | 14x1,25x30 | 190-250 | 245/40, 255/35                         |   |  |
|           | Hibonit      | 24 | 14x1,25x30 | 190-250 | 245/40, 255/35                         |   |  |
|           | CA 13        | 25 | ZP593F     | 155-265 | 245/40                                 |   |  |
|           | FMI05 MAKHAI | 26 | F93        | 120-265 | 245/40                                 |   | auch für Hybrid                                    |

|          |                |    |            |         |        |                                  |
|----------|----------------|----|------------|---------|--------|----------------------------------|
| 9 x 20   | Oxigin 19      | 28 | ZP599F     | 155-265 | 245/40 |                                  |
|          | Oxigin 21      | 28 | ZP599F     | 120-265 | 245/40 |                                  |
|          | Oxigin 23 / 25 | 28 | ZP593F     | 120-265 | 245/40 |                                  |
| 8,5 x 21 | B41            | 30 | -          | 120-265 | 245/35 | Orig.-Verschr.                   |
| 9 x 21   | FMI05 MAKHAI   | 25 | -          | 120-265 | 245/35 | Orig.-Verschr.                   |
|          | GTS            | 30 | 14x1,25x40 | 190-250 | 245/35 | +Spurverbr. 751126651106 (11 mm) |
|          | LS 2           | 30 | 14x1,25x40 | 190-250 | 245/35 | +Spurverbr. 751126651106 (11 mm) |

**Kombinationen**

|           |            |    |            |         |  |  |
|-----------|------------|----|------------|---------|--|--|
| 8 x 18    | RC32       | 20 | -          | 120-265 | VA 255/45+HA255/45   | Orig.-Verschr.   |
| 9 x 18    |            | 28 |            |         |  |  |
| 8 x 19    | FMI02 ALKE | 30 | -          | 120-265 | VA 245/45+HA 275/40  | Orig.-Verschr.   |
| 9 x 19    |            | 42 |            |         |  |  |
| 8,5 x 19  | Oxigin 23  | 25 | ZP593F     | 120-265 | VA 245/45+HA 275/40, VA 255/45+HA 285/40, VA 255/40+HA 285/35                      | + Spurverbr. 10mm H&R 85-20556659-B-06                     |
| 9,5 x 19  |            | 35 |            |         |  |  |
| 8 x 20    | B40        | 27 | -          | 120-265 | VA 245/40  | Orig.-Verschr., incl. Facelift 2020                        |
| 9 x 20    |            | 40 |            |         |  |  |
| 8,5 x 20  | AC-MB3     | 25 | ZP593F     | 120-265 | VA 245/40+HA 275/35  |  |
| 9,5 x 20  |            | 40 |            |         |  |  |
| 8,5 x 20  | Hibonit    | 24 | 14x1,25x30 | 190-250 | VA 245/40+HA 275/35, V 245/40+HA 285/35, VA 255/35+HA 285/30, VA 255/35+HA 295/30  |  |
| 10 x 20   |            | 38 |            |         |  |  |
| 8,5 x 20  | Fascinate  | 30 | 14x1,25x30 | 190-250 | VA 245/40+HA 275/35, VA 245/40+HA 285/35, VA 255/35+HA 285/30                      | Sternschraube!!!   |
| 10 x 20   |            | 35 |            |         |  |  |
| 8,5 x 20  | GTS        | 24 | 14x1,25x30 | 190-250 | VA 245/40+HA 275/35, VA 245/40+HA 285/35, VA 255/35+HA 285/30, VA 255/35+HA 295/30 |  |
| 10 x 20   |            | 38 |            |         |  |  |
| 8,5 x 21  | B41        | 30 | -          | 120-265 | VA 245/35  | Orig.-Verschr.   |
| 9,5 x 21  |            | 43 |            |         |  |  |
| 9 x 21    | GTS        | 30 | 14x1,25x40 | 190-250 | VA 245/35+HA 285/30, VA 255/30+HA 295/25   | +Spurverbr. 751126651106 (11 mm) für VA                    |
| 10 x 21   |            | 38 |            |         |  |  |
| 9 x 21    | Fascinate  | 30 | 14x1,25x40 | 190-250 | VA 245/35+HA 285/30, VA 255/30+HA 295/25   | Sternschrauben!!!! +Spurverbr. 751126651106 (11 mm) für VA |
| 10,5 x 21 |            | 44 |            |         |  |  |
| 9 x 21    | LS 2       | 30 | 14x1,25x40 | 190-250 | VA 245/35+HA 285/30, VA 255/30+HA 295/25   | +Spurverbr. 751126651106 (11 mm) für VA                    |
| 10,5 x 21 |            | 44 |            |         |  |  |

|                                     |          |        |       |      |  |
|-------------------------------------|----------|--------|-------|------|--|
| <b>BMW 7er</b> (siehe Konfigurator) | ab 11.08 | 701/7L | 5/120 | 72,6 | e1*2001/116*0490*... e1*2007/46*0276*... |
|-------------------------------------|----------|--------|-------|------|--|

|                |         |                |       |      |                        |
|----------------|---------|----------------|-------|------|------------------------|
| <b>BMW 7er</b> | ab 2016 | 7L (G11 / G12) | 5/112 | 66,6 | e1*2007/46*0276*10-... |
|----------------|---------|----------------|-------|------|------------------------|

**Sensor - Brocksens 1**

| Dimension | Design      | ET     | KIT      | KW                 | Reifendimension                  | Info   |
|-----------|-------------|--------|----------|--------------------|----------------------------------|--|
| 7,5 x 17  | RC27B       | 27     | -        | 155-240            | 225/60, 235/55, 245/55           | Orig.-Verschr.   |
|           | RC32B       | 27     | -        | 155-240            | 225/60, 235/55, 245/55, 255/50   | Orig.-Verschr.   |
| 7,5 x 18  | RC32B       | 25     | -        | 155-250            | 225/55, 235/50, 245/50           | Orig.-Verschr.   |
|           | Oxigin 25   | 25     | -        | 155-250            | 235/50                           | Orig.-Verschr.   |
| 8 x 18    | RC27B       | 30     | -        | 155-330            | 245/50                           | Orig.-Verschr.   |
|           | RC32B       | 30     | -        | 155-330            | 225/55, 235/50, 245/50, 255/45   | Orig.-Verschr.   |
|           | RC34        | 30     | -        | 155-330            | 225/55, 235/50, 245/50, 255/45   | Orig.-Verschr.   |
|           | CA 16       | 30     | -        | 155-330            | 245/50                           | Orig.-Verschr., nicht Bremse 373mm   |
|           | CA 18       | 30     | ZP599F   | 155-250            | 245/50                           | Orig.-Verschr.   |
|           | FMI02 ALKE  | 30     | -        | 155-330            | 225/55, 235/50, 245/50, 255/45   | Orig.-Verschr.   |
|           | RC32B       | 20     | -        | 155-330            | 225/55                           | Orig.-Verschr.   |
|           | AC-MB5      | 30     | ZP599F   | 155-330            | 245/50, 255/45                   | nicht Bremse 374mm   |
|           | AF15        | 30     | ZP593F   | 155-330            | 245/50, 255/45                   | nicht Bremse 374mm   |
| 8,5 x 18  | Oxigin 14   | 25     | ZP599F+R | 155-240<br>155-330 | 235/50<br>255/45                 | + Red. Ringe BA12=72,6-66,6 ✖  |
| 8 x 19    | RC32B       | 30     | -        | 155-330            | 225/45, 235/45, 245/45           | Orig.-Verschr., nur Typ G11, auch für Hybrid Fahrzeuge   |
|           | RC34        | 27     | -        | 155-330            | 225/45, 235/45, 245/45           | Orig.-Verschr., nur Typ G11  |
|           | B40         | 30     | -        | 155-330            | 245/45, 255/45                   | Orig.-Verschr., nicht Bremse 395mm   |
|           | AC-MB5      | 30     | -        | 155-330            | 245/45, 255/45                   | Orig.-Verschr., nicht Bremse 395mm   |
|           | BR-I        | 27     | -        | 155-330            | 245/45, 255/45                   | Orig.-Verschr., nicht Bremse 395mm   |
|           | FMI02 ALKE  | 30     | -        | 155-330            | 225/45, 235/45, 245/45           | Orig.-Verschr.   |
| 8,5 x 19  | BR-I        | 25     | -        | 155-390            | 245/45                           | Orig.-Verschr., nicht Bremse 395mm, nur für Fahrz. ohne Kunststoff-Verschlusskappen auf Fahrzeugnabe |
|           | AF15        | 25     | ZP593F   | 155-330            | 245/45, 255/40, 255/45           | ab 255/40 ✖  |
|           | B32         | 25     | -        | 155-330            | 245/45, 255/40, 255/45           | Orig.-Verschr., nicht Bremse 395mm, ab 255/40 ✖  |
|           | B41         | 20     | -        | 155-390            | 225/45, 235/45                   | Orig.-Verschr., nur Typ G11  |
|           |             | 21     | -        | 155-390            | 225/45, 235/45, 245/45           | Orig.-Verschr., nur Typ G11  |
|           |             | 28     | -        | 155-390            | 225/45, 235/45, 245/45, 255/40   | Orig.-Verschr., nur Typ G11  |
|           | B42         | 30     | -        | 155-390            | 245/45, 255/40, 255/45           | Orig.-Verschr., nicht Bremse 395mm   |
|           | FMI07 ATENA | 28     | F93      | 155-390            | 235/45, 245/45, 255/40, 255/45   | nur Typ G11, nicht Bremse 395x36mm   |
|           | Oxigin 18   | 23     | ZP593F   | 155-390            | 245/45                           | nicht Bremse 374 u. 395mm  |
|           | Oxigin 19   | 23     | ZP593F   | 155-240            | 235/45, 245/45                   | bei 245/45 ✖   |
| Oxigin 20 | 23          | ZP593F | 155-330  | 235/45, 245/45     | nicht Bremse 373mm, bei 245/45 ✖ |  |

|                 |                     |    |            |         |                        |  |                                    |
|-----------------|---------------------|----|------------|---------|------------------------|--|------------------------------------|
|                 | <b>Oxigin 23</b>    | 25 | ZP593F     | 155-240 | 235/45                 |  |                                    |
|                 |                     |    |            | 155-330 | 245/45                 |  |                                    |
|                 | <b>AF15</b>         | 30 | ZP593F     | 155-390 | 245/45, 255/40, 255/45 |  | nicht Bremse 395mm                 |
|                 | <b>AC-MB5</b>       | 30 | -          | 155-330 | 245/45, 255/40, 255/45 |  | Orig.-Verschr., nicht Bremse 395mm |
| <b>8 x 20</b>   | <b>Race LS 2</b>    | 52 | 14x1,25x50 | 155-448 | 245/45                 |  | + Spurverbr. <b>751126652006</b>   |
|                 | <b>B40</b>          | 27 | -          | 155-390 | 245/40                 |  | Orig.-Verschr.                     |
| <b>8,5 x 20</b> | <b>RC29</b>         | 26 | -          | 155-390 | 245/40, 255/35, 255/40 |  | Orig.-Verschr., nicht Bremse 395mm |
|                 | <b>RC34</b>         | 30 | -          | 155-390 | 245/40                 |  | Orig.-Verschr.                     |
|                 | <b>B32</b>          | 30 | -          | 155-390 | 245/40, 255/35, 255/40 |  | Orig.-Verschr.                     |
|                 | <b>B42</b>          | 30 | -          | 155-390 | 245/40, 255/35, 255/40 |  | Orig.-Verschr.                     |
|                 | <b>Race LS 2</b>    | 30 | 14x1,25x30 | 155-448 | 245/40                 |  |                                    |
|                 | <b>Fascinate</b>    | 30 | 14x1,25x30 | 155-448 | 245/40                 |  | <b>Sternschraube!!!!</b>           |
|                 | <b>Hibonit</b>      | 24 | 14x1,25x30 | 155-448 | 245/40                 |  |                                    |
| <b>9 x 20</b>   | <b>CA 13</b>        | 25 | ZP599F     | 155-430 | 245/40                 |  | ✘                                  |
|                 | <b>FMI05 MAKHAI</b> | 26 | F93        | 155-390 | 245/40                 |  |                                    |
|                 | <b>BR-I</b>         | 29 |            |         |                        |  |                                    |
|                 | <b>Oxigin 18</b>    | 28 | ZP599F     | 155-430 | 245/40                 |  | ✘                                  |
| <b>9 x 21</b>   | <b>FMI05 MAKHAI</b> | 25 | -          | 155-330 | 245/35                 |  | Orig.-Verschr.                     |
|                 | <b>Fascinate</b>    | 30 | 14x1,25x30 | 155-448 | 245/35                 |  | <b>Sternschraube!!!!</b>           |
|                 | <b>Race LS 2</b>    | 30 | 14x1,25x30 | 155-448 | 245/35                 |  |                                    |
|                 | <b>Fascinate</b>    | 30 | 14x1,25x30 | 155-448 | 245/30                 |  | <b>Sternschraube!!!!</b>           |
| <b>9 x 22</b>   | <b>Race LS 2</b>    | 30 | 14x1,25x30 | 155-448 | 245/30                 |  |                                    |

#### Kombinationen

|                  |                          |    |            |         |  |  |  |   |
|------------------|--------------------------|----|------------|---------|--|--|--|---|
| <b>8 x 18</b>    | <b>RC32</b>              | 20 | -          | 155-330 | VA+HA 235/50, VA+HA 245/50, VA+HA 255/45 |  | Original-Verschr.  |   |
| <b>9 x 18</b>    |                          | 28 |            |         |  |  |  |   |
| <b>8,5 x 19</b>  | <b>Oxigin 14</b>         | 25 | ZP599F+R   | 155-330 | VA 245/45, 255/45                        |  | + Red. Ringe BA12= 72,6-66,6, HA ✘                                       |   |
| <b>9,5 x 19</b>  |                          | 35 |            |         |  |  |  | HA 275/40, 285/40                         |
| <b>8,5 x 19</b>  | <b>Oxigin 23</b>         | 25 | ZP593F     | 155-330 | VA 245/45+HA 275/40, VA 255/45+HA 285/40 |  | + Spurverbr. 10mm H&R 85-20556659-B-06, HA ✘                             |   |
| <b>9,5 x 19</b>  |                          | 35 |            |         |  |  |  |   |
| <b>8 x 20</b>    | <b>B40</b>               | 27 | -          | 155-390 | VA 245/40                                |  | Orig.-Verschr.   |   |
| <b>9 x 20</b>    |                          | 40 |            |         |  |  |  | HA 245/40, 275/35                         |
| <b>8,5 x 20</b>  | <b>AC-MB3</b>            | 25 | ZP593F     | 155-330 | VA 245/40                                |  |  |   |
| <b>9,5 x 20</b>  |                          | 40 |            |         |  |  |  | HA 275/35                                 |
| <b>8,5 x 20</b>  | <b>B32</b>               | 30 | -          | 155-330 | VA 245/40, 255/35, 255/40                |  | Orig.-Verschr., bei 285/35 ✘   |   |
| <b>9,5 x 20</b>  |                          | 42 |            |         |  |  |  | HA 245/40, 255/35, 255/40, 275/35, 285/35 |
| <b>8,5 x 20</b>  |                          | 25 |            |         |  |  |  | VA: 245/40                                |
| <b>10 x 20</b>   | <b>Originaldimension</b> | 41 |            |         | HA: 275/35                               |  |  |   |
| <b>8,5 x 20</b>  | <b>Fascinate</b>         | 30 | 14x1,25x30 | 155-448 | VA245/40+HA275/35                        |  | <b>Sternschraube!!!!</b>   |   |
| <b>10 x 20</b>   |                          | 35 |            |         |  |  |  |   |
| <b>8,5 x 20</b>  | <b>Hibonit</b>           | 24 | 14x1,25x30 | 155-448 | VA 245/40+HA 275/35, VA 245/40+HA 285/35 |  |  |   |
| <b>10 x 20</b>   |                          | 38 |            |         |  |  |  |   |
| <b>8,5 x 20</b>  | <b>Race LS 2</b>         | 35 | 14x1,25x30 | 155-448 | VA245/40+HA275/35                        |  |  |   |
| <b>10 x 20</b>   |                          | 38 |            |         |  |  |  |   |
| <b>9 x 20</b>    | <b>Oxigin 21</b>         | 28 | ZP599F     | 155-330 | VA 245/40                                |  |  |   |
| <b>10,5 x 20</b> |                          | 30 |            | 155-330 | HA 275/35                                |  | ✘  |   |
| <b>9 x 21</b>    | <b>Fascinate</b>         | 30 | 14x1,25x30 | 155-448 | VA245/35+HA285/30                        |  | <b>Sternschraube!!!!</b> + Spurverbr. <b>751126651106</b> (11 mm) für HA |   |
| <b>10,5 x 21</b> |                          | 44 |            |         |  |  |  | 14x1,25x40                                |
| <b>9 x 21</b>    | <b>LS 2</b>              | 30 | 14x1,25x30 | 155-448 | VA245/35+HA285/30                        |  | + Spurverbr. <b>751126651106</b> (11 mm) für HA                          |   |
| <b>10,5 x 21</b> |                          | 44 |            |         |  |  |  | 14x1,25x40                                |
| <b>9 x 22</b>    | <b>Fascinate</b>         | 30 | 14x1,25x30 | 155-448 | VA245/30+HA275/25 oder VA255/30+HA295/25 |  | <b>Sternschraube!!!!</b>   |   |
| <b>10 x 22</b>   |                          | 35 |            |         |  |  |  |   |
| <b>9 x 22</b>    | <b>Race LS 2</b>         | 30 | 14x1,25x30 | 155-448 | VA245/30+HA275/25 oder VA255/30+HA295/25 |  |  |   |
| <b>10 x 22</b>   |                          | 35 |            |         |  |  |  |   |

**BMW 7er Active Hybrid** (siehe Konfigurator) **HY/3-HY** **5/120** **72,6** e1\*2007/46\*0323\*..., e1\*2007/46\*0586\*..., e1\*2007/46\*0276\*...

**BMW 7er** NEU i.V. **ab November 2022**

Dimension Design ET KIT KW Reifendimension Info

**BMW 8er / 840d xDrive** **ab 2019** **G8C (G14)** **5/112** **66,7** e1\*2007/46\*1906\*...

#### Sensor - Brocksens 1

Dimension Design ET KIT KW Reifendimension Info

|               |                   |    |        |         |                            |  |                                    |
|---------------|-------------------|----|--------|---------|----------------------------|--|------------------------------------|
| <b>8 x 18</b> | <b>RC32B</b>      | 30 | -      | 235     | <b>245/45M+S</b>           |  | Orig.-Verschr.                     |
|               | <b>RC34</b>       | 30 | -      | 235-250 | <b>245/45</b>              |  | Orig.-Verschr.                     |
| <b>8 x 19</b> | <b>FMI08 THOE</b> | 26 | -      |         | <b>VA 245/40+HA 275/35</b> |  | Orig.-Verschr.                     |
| <b>9 x 19</b> |                   | 41 |        |         |                            |  |                                    |
| <b>8 x 19</b> | <b>RC27B</b>      | 30 | -      | 235-390 | <b>245/40M+S</b>           |  | Orig.-Verschr., nicht Bremse 395mm |
|               | <b>RC32B</b>      | 30 | -      | 235-250 | <b>245/40</b>              |  | Orig.-Verschr.                     |
|               | <b>CA 19</b>      | 30 | ZP599F | 235-390 | <b>245/40M+S</b>           |  | nicht Bremse 395mm                 |
|               | <b>RC34</b>       | 27 | -      | 235-250 | 245/40                     |  | Orig.-Verschr., nur M+S            |
|               | <b>FMI02 ALKE</b> | 30 | -      | 235-250 | 245/45                     |  | Orig.-Verschr., nur M+S            |
|               | <b>CA 15</b>      | 30 | -      | 235-250 | 245/40                     |  | Orig.-Verschr., nur M+S            |
| <b>8 x 19</b> | <b>CA 15</b>      | 32 | ZP599F | 235-390 | 245/40                     |  | nur M+S                            |

|          |                     |       |            |         |                            |  |                         |
|----------|---------------------|-------|------------|---------|----------------------------|--|-------------------------|
| 8 x 20   | <b>FMI05 MAKHAI</b> | 32    | F93        | 235     | 245/40                     |  | nur M+S                 |
| 8 x 20   | <b>FMI08 THOE</b>   | 26    | -          |         | <b>VA 245/35+HA 275/30</b> |  | Orig.-Verschr.          |
| 9 x 20   |                     | 41    |            |         |                            |  |                         |
| 8 x 20   | <b>B40</b>          | 27    | -          | 235-250 | 245/35                     |  | Orig.-Verschr., nur M+S |
| 8,5 x 20 | <b>RC29</b>         | 26    | -          | 235-250 | 245/35                     |  | Orig.-Verschr., nur M+S |
|          | <b>RC34</b>         | 30    | -          | 235-250 | 245/35                     |  | Orig.-Verschr., nur M+S |
|          | <b>Hibonit</b>      | 24+35 | 14x1,25x30 | 235     | 245/35                     |  |                         |

**Kombinationen**

|          |                   |       |            |         |                       |  |                |
|----------|-------------------|-------|------------|---------|-----------------------|--|----------------|
| 8 x 18   | <b>RC32</b>       | 20    | -          | 235-250 | VA 245/45 + HA 275/40 |  |                |
| 9 x 18   |                   | 28    |            |         |                       |  |                |
| 8 x 19   | <b>FMI02 ALKE</b> | 30    | -          | 235     | VA 245/40+HA 275/35   |  | Orig.-Verschr. |
| 9 x 19   |                   | 42    |            |         |                       |  |                |
| 8 x 20   | <b>B40</b>        | 27    | -          | 235-250 | VA 245/35+HA 275/30   |  | Orig.-Verschr. |
| 9 x 20   |                   | 40    |            |         |                       |  |                |
| 8,5 x 20 | <b>Hibonit</b>    | 24+35 | 14x1,25x30 | 235     | VA 245/35+HA 275/30   |  |                |
| 10 x 20  |                   | 38    |            |         |                       |  |                |

**BMW 8er / M850i xDrive ab 2019 G8C (G14) 5/112 66,7 e1\*2007/46\*1906\*...**

| Dimension | Design            | ET    | KIT        | KW  | Reifendimension            |  | Info                                  |
|-----------|-------------------|-------|------------|-----|----------------------------|--|---------------------------------------|
| 8 x 19    | <b>RC32B</b>      | 30    | -          | 390 | <b>245/40</b>              |  | Orig.-Verschr., nicht Bremse 380x28mm |
|           | <b>FMI02 ALKE</b> | 30    | -          | 390 | <b>245/40</b>              |  | Orig.-Verschr., nur M+S               |
|           | <b>RC34</b>       | 27    | -          | 390 | 245/40                     |  | Orig.-Verschr., nur M+S               |
| 8,5 x 19  | <b>CA 15</b>      | 32    | ZP599F     | 390 | 245/40                     |  | nur M+S                               |
| 8 x 20    | <b>FMI08 THOE</b> | 26    | -          |     | <b>VA 245/35+HA 275/30</b> |  | Orig.-Verschr.                        |
| 9 x 20    |                   | 41    |            |     |                            |  |                                       |
| 8 x 20    | <b>B40</b>        | 27    | -          | 390 | 245/35                     |  | Orig.-Verschr., nur M+S               |
| 8,5 x 20  | <b>RC34</b>       | 30    | -          | 390 | 245/35                     |  | Orig.-Verschr., nur M+S               |
|           | <b>Hibonit</b>    | 24+35 | 14x1,25x30 | 390 | 245/35                     |  |                                       |

**Kombinationen**

|          |                   |       |            |     |                     |  |                         |
|----------|-------------------|-------|------------|-----|---------------------|--|-------------------------|
| 8 x 19   | <b>FMI02 ALKE</b> | 30    | -          | 390 | VA 245/40+HA 275/35 |  | Orig.-Verschr., nur M+S |
| 9 x 19   |                   | 42    |            |     |                     |  |                         |
| 8 x 20   | <b>B40</b>        | 27    | -          | 390 | VA 245/35+HA 275/30 |  | Orig.-Verschr.          |
| 9 x 20   |                   | 40    |            |     |                     |  |                         |
| 8,5 x 20 | <b>Hibonit</b>    | 24+35 | 14x1,25x30 | 390 | VA 245/35+HA 275/30 |  |                         |
| 10 x 20  |                   | 38    |            |     |                     |  |                         |

**BMW X1 (siehe Konfigurator) ab 11.09 E84 / X1... 5/120 72,6 e1\*2007/46\*0275\*... e1\*2007/46\*0454\*... e24\*2007/46\*0024\*...**

**BMW X1 ab 2015 F48/UKL-L/F1X 5/112 66,7 e1\*2007/46\*0371\*19... e1\*2007/46\*1676\*...**

| Dimension | Design            | ET           | KIT    | KW     | Reifendimension   |               | Info  |  |
|-----------|-------------------|--------------|--------|--------|---|---------------|---|--|
| 6,5 x 17  | <b>RC27</b>       | 39           | -      | 85-170 | <b>205/60, 215/55, 215/60, 225/55</b>                         |               | Orig.-Verschr. nur M+S, ab 215/55 ✘   |  |
|           | <b>RC34B</b>      | 39           | -      | 85-170 | <b>205/60</b>   |               | Orig.-Verschr., nicht Bremse 360x30mm   |  |
| 7 x 17    | <b>RC27</b>       | 49           | -      | 85-170 | 205/60, 215/55, 215/60, 225/55, 235/50, 235/55                |               | Orig.-Verschr., nur M+S, ab 235/50 ✘  |  |
|           | <b>RC30</b>       | 47           | -      | 85-170 | 205/60, 215/55, 215/60, 225/55, 235/50, 235/55                |               | Orig.-Verschr., nur M+S, ab 225/55 ✘  |  |
|           | <b>RC32B</b>      | 47           | -      | 85-170 | 205/55, 205/60, 215/55, 215/60                                |               | Orig.-Verschr., nur M+S, auch Typ F1X   |  |
|           | <b>B39</b>        | 47           | -      | 85-170 | 205/60, 215/55, 215/60  |               | Orig.-Verschr., nur M+S, auch Typ F1X   |  |
| 7,5 x 17  | <b>RC27</b>       | 52           | -      | 85-170 | <b>225/55</b>   |               | Orig.-Verschr., auch Typ F1X  |  |
|           | <b>RC32B</b>      | 52           | -      | 85-170 | 205/55, 205/60, 215/55, 215/60, 225/50, <b>225/55</b>         |               | Orig.-Verschr., auch Typ F1X, bis 215/60 nur M+S  |  |
|           | <b>RC34</b>       | 52           | -      | 85-170 | 205/55, 205/60, 215/55, 215/60, 225/50, <b>225/55</b>         |               | Orig.-Verschr., auch F1X, nicht Bremse 360x30bl   |  |
|           | <b>BR-I</b>       | 52           | -      | 85-170 | <b>225/55</b>   |               | Orig.-Verschr., auch Typ F1X, nicht Bremse 360mm, nur zulässig für Fahrzeuge ohne Kunststoff-Verschlusskappen auf den Fahrzeugnaben |  |
|           |                   | <b>CA 14</b> | 52     | ZP599F | 85-170  | <b>225/55</b> |   | auch Typ F1X, nicht Brembo-Bremse                |
|           |                   | <b>CA 16</b> | 52     | -      | 85-170  | <b>225/55</b> |   | Orig.-Verschr., auch Typ F1X, nicht Bremse 335mm |
| 7,5 x 18  | <b>RC30</b>       | 51           | -      | 85-170 | 215/50M+S, <b>225/50, 235/45, 245/45</b>                      |               | Orig.-Verschr., auch Typ F1X  |  |
|           | <b>RC32B</b>      | 51           | -      | 85-170 | 205/55, 215/50, 215/55, 225/45, <b>225/50, 235/45, 245/45</b> |               | Orig.-Verschr., auch Typ F1X, bis 215/55 nur M+S  |  |
|           | <b>B32</b>        | 51           | -      | 85-170 | 215/50M+S, <b>225/50, 235/45, 245/45</b>                      |               | Orig.-Verschr., auch Typ F1X  |  |
|           | <b>B39</b>        | 51           | -      | 85-170 | 215/50M+S, <b>225/50, 235/45, 245/45</b>                      |               | Orig.-Verschr., auch Typ F1X  |  |
|           | <b>BR-I</b>       | 51           | -      | 85-170 | <b>225/50</b>   |               | Orig.-Verschr., auch Typ F1X, nicht Bremse 360mm, nur zulässig für Fahrzeuge ohne Kunststoff-Verschlusskappen auf den Fahrzeugnaben |  |
| 8 x 18    | <b>RC34</b>       | 48           | -      | 85-170 | 225/45  |               | Orig.-Verschr.  |  |
|           | <b>B38</b>        | 52           | -      | 85-170 | 235/45  |               | Orig.-Verschr.  |  |
|           | <b>AC-518</b>     | 50           | -      | 85-170 | 235/45  |               | Orig.-Verschr.  |  |
|           | <b>FMI02 ALKE</b> | 51           | -      | 85-170 | 215/55M+S, 225/45, 235/45                                     |               | Orig.-Verschr., auch F1X, nicht Bremse 360mm  |  |
| 7,5 x 19  | <b>Oxigin 18</b>  | 50           | ZP599F | 85-170 | 225/40, 225/45, 235/45  |               | nicht Bremse 307 u. 335mm   |  |
|           | <b>RC27</b>       | 47           | -      | 85-170 | 225/40, <b>225/45, 235/40, 235/45, 245/40</b>                 |               | Orig.-Verschr., nicht Bremse 335mm, <b>nur 225/45 auflagenfrei!</b>   |  |



|          |             |    |            |         |  |  |  |
|----------|-------------|----|------------|---------|--|--|--|
| 8 x 19   | RC32B       | 47 | -          | 85-170  | 225/45                                 |  | Orig.-Verschr., auch F1X   |
|          | B40         | 47 | -          | 85-170  | 225/45                                 |  | Orig.-Verschr., auch F1X   |
|          | FMI02 ALKE  | 47 | -          | 85-170  | 225/45                                 |  | Orig.-Verschr.   |
|          | FMI07 ATENA | 47 | F93        | 85-170  | 225/40, 225/45                         |  |  |
|          | FMI08 THOE  | 47 | -          | 85-170  | 225/45                                 |  | Orig.-Verschr.   |
|          | BR-I        | 47 | -          | 85-170  | 225/45                                 |  | Orig.-Verschr., nicht Bremse 360mm, nur für Fahrzeuge ohne Kunststoff Verschlusskappen auf den Fahrzeugnaben |
|          | CA 19       | 47 | ZP599F     | 85-170  | 225/45                                 |  | nicht Bremse 307mm   |
|          | RC34        | 48 | -          | 85-170  | 225/40, 225/45                         |  | Orig.-Verschr., auch F1X   |
|          | B38         | 52 | -          | 85-170  | 225/45, 235/40                         |  | Orig.-Verschr.   |
|          | AC-MB5      | 47 | -          | 85-170  | 225/45                                 |  | Orig.-Verschr., auch F1X   |
| 8,5 x 19 | B37         | 47 | -          | 85-170  | 225/45, 235/40, 245/40                 |  | Orig.-Verschr.   |
|          | B42         | 47 | -          | 85-170  | 225/45, 235/40, 245/40                 |  | Orig.-Verschr., nicht Bremse 330 u. 360mm, ✘   |
|          | CA 13       | 45 | ZP593F     | 85-170  | 225/40, 225/45, 235/40, 235/45, 245/40 |  | ab 235/40 ✘  |
| 8 x 20   | Race LS 2   | 52 | 14x1,25x30 | 100-170 | 225/45, 235/40, 245/40                 |  |  |
|          | B38         | 52 | -          | 85-170  | 225/35, 225/40, 235/35                 |  | Orig.-Verschr., auch Typ F1X   |
| 8,5 x 20 | RC29        | 52 | -          | 85-170  | 225/35, 225/40                         |  | Orig.-Verschr., auch Typ F1X   |
|          | Hibonit     | 35 | 14x1,25x30 | 100-170 | 235/35                                 |  |  |
| 9 x 21   | Fascinate   | 41 | 14x1,25x30 | 100-170 | 245/30                                 |  | <b>Sternschrauben!!!!</b>  |
|          | Race LS 2   | 41 | 14x1,25x30 | 100-170 | 245/30                                 |  |  |

**BMW X1 Plug-in-Hybrid NEU ab 2020 F1X 5/112 66,7 e1\*2007/46\*1676\*...**

| Dimension | Design | ET | KIT | KW | Reifendimension                              | Info  |
|-----------|--------|----|-----|----|--|---|
| 6,5 x 17  | RC27   | 39 | -   | 92 | 205/60                                       | Orig.-Verschr., nur M+S, nicht Bremse 360mm |
| 7 x 17    | RC30   | 47 | -   | 92 | 205/60, 215/55, 215/60                       | Orig.-Verschr., nur M+S, nicht Bremse 360mm |
|           | B39    | 47 | -   | 92 | 205/60, 215/55, 215/60                       | Orig.-Verschr., nur M+S, nicht Bremse 360mm |
| 7,5 x 17  | RC27   | 52 | -   | 92 | 225/55                                       | Orig.-Verschr., nicht Bremse 360mm          |
| 7,5 x 18  | B32    | 51 | -   | 92 | 205/55M+S, 215/50M+S, 225/50, 235/45, 245/45 | Orig.-Verschr., nicht Bremse 360mm          |
|           | RC30   | 51 | -   | 92 | 205/55M+S, 215/50M+S, 225/50, 235/45, 245/45 | Orig.-Verschr., nicht Bremse 360mm          |
| 8 x 18    | B38    | 52 | -   | 92 | 235/45                                       | Orig.-Verschr., nicht Bremse 360mm          |
| 7,5 x 19  | B39    | 51 | -   | 92 | 225/45                                       | Orig.-Verschr., nicht Bremse 360mm          |
| 8 x 19    | RC27   | 47 | -   | 92 | 225/45                                       | Orig.-Verschr.                              |
|           | B40    | 47 | -   | 92 | 225/45                                       | Orig.-Verschr.                              |
|           | B38    | 52 | -   | 92 | 225/45, 235/40                               | Orig.-Verschr., nicht Bremse 360mm          |
| 8 x 20    | B38    | 52 | -   | 92 | 225/40                                       | Orig.-Verschr., nicht Bremse 360mm          |
| 8,5 x 20  | RC29   | 52 | -   | 92 | 225/40                                       | Orig.-Verschr.                              |

**BMW X1 NEU i.V. im Laufe 2022**

| Dimension | Design | ET | KIT | KW | Reifendimension | Info |
|-----------|--------|----|-----|----|-----------------|------|
|-----------|--------|----|-----|----|-----------------|------|

**BMW X2 2018 F2X/F39 5/112 66,7 e1\*2007/46\*1824\*...**

| Dimension | Design    | ET | KIT    | KW      | Reifendimension                              | Info  |
|-----------|-----------|----|--------|---------|--|---|
| 6,5 x 17  | RC27      | 39 | -      | 100-170 | 205/60                                       | Orig.-Verschr., nur M+S   |
|           | RC34B     | 39 | -      | 85-170  | 205/60                                       | Orig.-Verschr., nicht 4-Kolben Festsattel Kennz. M blau mit Bremse 360x30mm                               |
| 7 x 17    | RC27      | 49 | -      | 85-170  | 205/60, 215/55, 215/60, 225/55               | Orig.-Verschr., nur M+S, nicht Bremse 360mm   |
|           | RC30      | 47 | -      | 85-170  | 205/60, 215/55, 215/60                       | Orig.-Verschr., nur M+S, nicht Bremse 360mm   |
|           | RC32B     | 47 | -      | 85-170  | 205/60                                       | Orig.-Verschr., nur M+S, nicht Bremse 360mm   |
|           | RC34      | 47 | -      | 85-170  | 205/60                                       | Orig.-Verschr., nur M+S, nicht Bremse 360mm   |
|           | B39       | 47 | -      | 100-170 | 205/60, 215/55, 215/60                       | Orig.-Verschr., nur M+S   |
| 7,5 x 17  | RC27      | 52 | -      | 85-170  | 225/55                                       | Orig.-Verschr.  |
|           | RC32B     | 52 | -      | 85-170  | 205/60M+S, 225/55                            | Orig.-Verschr.  |
|           | RC34      | 52 | -      | 85-170  | 205/60M+S, 225/55                            | Orig.-Verschr., auch Hybrid, nicht Bremse 360mm   |
|           | BR-I      | 52 | -      | 100-170 | 225/55                                       | Orig.-Verschr., nicht Bremse 360mm  |
|           | CA 16     | 52 | ZP599F | 85-170  | 225/55                                       | nicht für M-Sportbremse   |
|           | RC32B     | 54 | -      | 85-170  | 205/60                                       | Orig.-Verschr., nur M+S, auch Hybrid Fahrzeuge, nicht 4-Kolben Festsattel Kennz. M blau mit Bremse 360x30 |
|           | AC-518    | 47 | ZP593F | 100-170 | 205/60M+S                                    | Orig.-Verschr., nicht Bremse 360mm  |
| 7 x 18    | RC27      | 54 | -      | 85-170  | 225/50                                       | Orig.-Verschr.  |
|           | RC32B     | 54 | -      | 85-170  | 205/55M+S                                    | Orig.-Verschr., nicht Bremse 360mm  |
|           | RC30      | 51 | -      | 85-170  | 205/55M+S, 215/50M+S, 225/50, 235/45, 245/45 | Orig.-Verschr., nicht Bremse 360mm  |
| 7,5 x 18  | RC32B     | 51 | -      | 100-170 | 225/50                                       | Orig.-Verschr.  |
|           | B32 / B39 | 51 | -      | 85-170  | 205/55M+S, 225/45, 225/50, 235/45            | Orig.-Verschr.  |
|           |           |    |        | 85-170  | 225/50, 235/45, 245/45                       | Orig.-Verschr., nicht Bremse 360mm  |
|           | BR-I      | 51 | -      | 85-225  | 205/55, 215/50, 225/50, 235/45, 245/45       | Orig.-Verschr., nur M+S, nicht Bremse 360mm   |
|           |           |    |        | 100-170 | 225/50                                       | Orig.-Verschr., nicht Bremse 360mm  |
|           | B39       | 51 | -      | 100-170 | 205/55M+S, 215/50M+S, 225/50, 235/45, 245/45 | Orig.-Verschr., nicht Bremse 360mm  |
| 8 x 18    | RC34      | 48 | -      | 85-225  | 225/45, 235/45                               | Orig.-Verschr.  |
|           | B38       | 52 | -      | 100-170 | 235/45                                       | Orig.-Verschr.  |
|           | AC-518    | 50 | -      | 100-170 | 235/45                                       | Orig.-Verschr.  |

Angaben sind ohne Gewähr, für den konkreten Anwendungsfall sind die jeweiligen TÜV- Gutachten maßgeblich! Die Radabdeckung und die Übereinstimmung der EU- Genehmigungsnummer mit den Fahrzeugpapieren ist in jedem Einzelfall zu prüfen!

|                 |                    |    |            |                |                        |                                    |  |  |
|-----------------|--------------------|----|------------|----------------|------------------------|------------------------------------|--|--|
|                 | <b>FMI02 ALKE</b>  | 51 | -          | 85-225         | 225/45                 |                                    | Orig.-Verschr., nicht Bremse 360mm           |  |
| <b>8 x 19</b>   | <b>RC27</b>        | 47 | -          | 120-170        | <b>225/45</b>          |                                    | Orig.-Verschr.                               |  |
|                 | <b>RC32B</b>       | 47 | -          | 85-225         | <b>225/45</b>          |                                    | Orig.-Verschr.                               |  |
|                 | <b>B40</b>         | 47 | -          | 85-225         | <b>225/45</b>          |                                    | Orig.-Verschr.                               |  |
|                 | <b>BR-I</b>        |    | 47         | -              | 100-170                | <b>225/45</b>                      |  | Orig.-Verschr., nicht Bremse 360mm   |
|                 |                    |    |            |                | 85-225                 | 225/45                             |  | Orig.-Verschr., nicht Bremse 360mm, nur für Fahrzeuge ohne Kunststoff Verschlusskappen auf den Fahrzeugnaben |
|                 | <b>CA 19</b>       | 47 | ZP599F     | 85-225         | <b>225/45</b>          |                                    |  |  |
|                 | <b>FMI02 ALKE</b>  | 47 | -          | 85-225         | <b>225/45</b>          |                                    | Orig.-Verschr.                               |  |
|                 | <b>FMI07 ATENA</b> | 47 | F93        | 85-225         | <b>225/45</b>          |                                    |  |  |
|                 | <b>FMI08 THOE</b>  | 47 | -          | 85-225         | <b>225/45</b>          |                                    | Orig.-Verschr.                               |  |
|                 | <b>RC34</b>        | 48 | -          | 85-225         | 225/45, 235/40         |                                    | Orig.-Verschr.                               |  |
| <b>B38</b>      | 52                 | -  | 85-225     | 225/45, 235/40 |                        | Orig.-Verschr., nicht Bremse 360mm |  |  |
| <b>AC-MB5</b>   | 47                 | -  | 100-170    | 225/45         |                        | Orig.-Verschr.                     |  |  |
| <b>8,5 x 19</b> | <b>B37</b>         | 47 | -          | 100-170        | 225/45, 235/40, 245/40 |                                    | Orig.-Verschr., ✘                            |  |
|                 | <b>B42</b>         | 47 | -          | 85-225         | 225/45, 235/40, 245/40 |                                    | Orig.-Verschr., nicht Bremse 330 u. 360mm, ✘ |  |
|                 | <b>AC-MB5</b>      | 47 | -          | 100-170        | 225/45, 235/40, 245/40 |                                    | Orig.-Verschr., ✘                            |  |
|                 | <b>LS 2</b>        | 52 | 14x1,25x40 | 140-170        | 225/45                 |                                    | Spurverbr. <b>751126651106</b> (11 mm)       |  |
| <b>9 x 19</b>   | <b>CA 17</b>       | 49 | ZP599F     | 85-170         | 225/40                 |                                    | ✘  |  |
| <b>8 x 20</b>   | <b>B38</b>         | 52 | -          | 85-225         | 225/35, 225/40, 235/35 |                                    | Orig.-Verschr., nicht Bremse 360mm           |  |
| <b>8,5 x 20</b> | <b>RC29</b>        | 52 | -          | 85-225         | 225/35, 225/40         |                                    | Orig.-Verschr.                               |  |

**BMW X2 Plug-in-Hybrid NEU** 2020 F2X 5/112 66,7 e1\*2007/46\*1824\*..

| Sensor - Brocksens 1 |              |    |     |    |  |  |  |
|----------------------|--------------|----|-----|----|--|--|--|
| Dimension            | Design       | ET | KIT | KW | Reifendimension                                      |  | Info   |
| <b>6,5 x 17</b>      | <b>RC27</b>  | 39 | -   | 92 | <b>205/60</b>  |  | Orig.-Verschr., nur M+S, nicht Bremse 360mm                          |
|                      | <b>RC34B</b> | 39 | -   | 92 | <b>205/60</b>  |  | Orig.-Verschr., nur M+S, nicht Bremse 360mm bzw. 4-Kolben Bremsattel |
| <b>7 x 17</b>        | <b>RC30</b>  | 47 | -   | 92 | 205/60, 215/55, 215/60                               |  | Orig.-Verschr., nur M+S, nicht Bremse 360mm                          |
|                      | <b>RC34B</b> | 47 | -   | 92 | 205/60   |  | Orig.-Verschr., nur M+S, nicht Bremse 360mm                          |
|                      | <b>B39</b>   | 47 | -   | 92 | 205/60, 215/55, 215/60                               |  | Orig.-Verschr., nur M+S, nicht Bremse 360mm                          |
| <b>7,5 x 18</b>      | <b>B32</b>   | 51 | -   | 92 | 205/55M+S, 215/50M+S, <b>225/50</b> , 235/45, 245/45 |  | Orig.-Verschr., nicht Bremse 360mm                                   |
|                      | <b>B39</b>   | 51 | -   | 92 | 205/55M+S, 215/50M+S, 225/50, 235/45, 245/45         |  | Orig.-Verschr., nicht Bremse 360mm                                   |
|                      | <b>RC30</b>  | 51 | -   | 92 | 205/55M+S, 215/50M+S, 225/50, 235/45, 245/45         |  | Orig.-Verschr., nicht Bremse 360mm                                   |
| <b>8 x 18</b>        | <b>B38</b>   | 52 | -   | 92 | 235/45   |  | Orig.-Verschr., nicht Bremse 360mm                                   |
| <b>7,5 x 19</b>      | <b>B39</b>   | 51 | -   | 92 | 225/45   |  | Orig.-Verschr., nicht Bremse 360mm                                   |
| <b>8 x 19</b>        | <b>RC27</b>  | 47 | -   | 92 | <b>225/45</b>  |  | Orig.-Verschr.   |
|                      | <b>B40</b>   | 47 | -   | 92 | <b>225/45</b>  |  | Orig.-Verschr.   |
|                      | <b>B38</b>   | 52 | -   | 92 | 225/45, 235/40                                       |  | Orig.-Verschr., nicht Bremse 360mm                                   |
| <b>8 x 20</b>        | <b>B38</b>   | 52 | -   | 92 | 225/40, 235/35                                       |  | Orig.-Verschr., nicht Bremse 360mm                                   |
| <b>8,5 x 20</b>      | <b>RC29</b>  | 52 | -   | 92 | 225/40   |  | Orig.-Verschr.   |

**BMW X3** (siehe Konfigurator) ab 01.04 - 08.10 X83 5/120 72,6 e1\*2001/116\*0249\*...

**BMW X3** ab 09.10 X3/F25 5/120 72,6 e1\*2007/46\*0512\*..., e1\*2007/46\*0454\*...

| Sensor - Brocksens 2 |               |        |         |  |                                       |  |  |
|----------------------|---------------|--------|---------|--|---------------------------------------|--|--|
| Dimension            | Design        | ET     | KIT     | KW                                     | Reifendimension                       |  | Info   |
| <b>7,5 x 17</b>      | <b>RC21</b>   | 32     | -       | 100-210                                | <b>205/65M+S, 225/60</b>              |  | Orig.-Verschr., incl. Facelift 2014                        |
|                      | <b>RC27</b>   | 32     | -       | 100-210                                | <b>205/65, 225/60, 235/55, 235/60</b> |  | Orig.-Verschr., incl. FL2014, ab 235/55 ✘                  |
|                      | <b>AC-MB3</b> | 32     | ZP593F  | 100-210                                | <b>205/65M+S, 225/60</b>              |  | incl. Facelift 2014  |
| <b>8 x 18</b>        | <b>RC27</b>   | 43     |         | 100-230                                | 225/50, 225/55, 235/50                |  | Orig.-Verschr.   |
|                      |               |        |         | 100-265                                | <b>245/50, 255/45</b>                 |  |  |
|                      | <b>RC29</b>   | 43     | -       | 100-230                                | <b>245/50</b>                         |  | Orig.-Verschr., incl. Facelift 2014                        |
|                      |               |        |         | 100-230                                | <b>245/50, 255/45</b>                 |  |  |
|                      | <b>B37</b>    | 43     | -       | 100-230                                | <b>245/50, 255/45</b>                 |  | Orig.-Verschr., inkl. FL2014, nicht Bremse 356mm           |
|                      |               |        |         | 100-210                                | 225/50, 225/55, 235/50                |  |  |
|                      | <b>AC-MB3</b> | 43     | ZP593F  | 100-210                                | 225/50, 225/55, 235/50                |  | incl. Facelift 2014, nicht Bremse 356mm                    |
|                      |               |        |         | 100-230                                | <b>245/50, 255/45</b>                 |  |  |
| <b>RC21</b>          | 43            | -      | 100-210 | 225/50, 225/55, 235/50                 |                                       | Orig.-Verschr.; nicht Bremse 356mm, incl. Facelift 2014; ab 235/50 ✘ |  |
|                      |               |        | 100-230 | 245/50, 255/45                         |                                       |  |  |
| <b>B38</b>           | 43            | -      | 100-210 | 225/50, 225/55, 235/50, 245/50, 255/45 |                                       | Orig.-Verschr., inkl. FL2014, nicht Bremse 356mm                     |  |
|                      |               |        | 100-230 | 245/50, 255/45                         |                                       |  |  |
| <b>8 x 19</b>        | <b>RC29</b>   | 35     | -       | 100-210                                | 235/45                                |  | Orig.-Verschr., nicht Bremse 356mm                         |
|                      |               |        |         | 100-230                                | 245/45                                |  |  |
|                      | <b>B38</b>    | 34     | -       | 100-210                                | 235/45                                |  | Orig.-Verschr., nicht Bremse 356mm                         |
|                      |               |        |         | 100-230                                | 245/45                                |  |  |
| <b>B24</b>           | 35            | ZP593F | 100-210 | 235/45                                 |                                       | incl. Facelift 2014, nicht Bremse 356mm                              |  |
|                      |               |        | 100-230 | 245/45                                 |                                       |  |  |
| <b>8,5 x 19</b>      | <b>B37</b>    | 38     | -       | 100-210                                | 235/45                                |  | Orig.-Verschr., incl. Facelift 2014, nicht Bremse 356mm VA |
|                      |               |        |         | 100-230                                | <b>245/45, 255/40</b>                 |  |  |
|                      | <b>B32</b>    | 38     | -       | 100-210                                | 235/45                                |  | Orig.-Verschr., incl. Facelift 2014, nicht Bremse 356mm    |
|                      |               |        |         | 100-230                                | 245/45, 255/40                        |  |  |
| <b>AC-MB3</b>        | 35            | ZP593F | 100-210 | 235/45                                 |                                       | incl. Facelift 2014, nicht Bremse 356 mm, ab 255/40 ✘                |  |
|                      |               |        | 100-230 | 245/45, 255/40                         |                                       |  |  |

| BMW X3               |             | ab 11/2017 | G01 / G3X | 5/112                  | 66,7                                   | e1*2007/46*1797..       |  |   |
|----------------------|-------------|------------|-----------|------------------------|--|-------------------------|--|---|
| Sensor - Brocksens 1 |             |            |           |                        |  |                         |  |   |
| Dimension            | Design      | ET         | KIT       | KW                     | Reifendimension                        |                         | Info   |   |
| 7 x 18               | RC27B       | 22         | -         | 100-195                | 225/60                                 |                         | Orig.-Verschr.                                 |   |
|                      |             |            |           | 120-195                | 225/60, 235/55, 245/55                 |                         |  |   |
|                      | RC32B       | 22         | -         | 100-210                | 225/55, 225/60                         |                         |  | Orig.-Verschr., nur bis 1.600 kg Achslast |
|                      | BR-I        | 22         | -         | 100-195                | 225/60                                 |                         | Orig.-Verschr.                                 |   |
| 7,5 x 18             | RC32B       | 25         | -         | 100-210                | 225/55, 225/60                         |                         | Orig.-Verschr.                                 |   |
|                      | B32         | 25         | -         | 100-195                | 225/60, 235/55                         |                         | Orig.-Verschr.                                 |   |
| 8 x 18               | RC27B       | 30         | -         | 100-195                | 225/60, 235/55, 235/60                 |                         | Orig.-Verschr.                                 |   |
|                      | RC32B       | 30         | -         | 100-195                | 225/55, 225/60                         |                         | Orig.-Verschr.                                 |   |
|                      | RC34        | 30         | -         | 100-210                | 225/55, 225/60                         |                         | Orig.-Verschr.                                 |   |
|                      | AC-MB5      | 30         | ZP593F    | 100-195                | 225/60, 235/55                         |                         |  |   |
|                      | AF15        | 30         | ZP593F    | 100-195                | 225/60, 235/55                         |                         |  |   |
|                      | CA 16       |            | 30        | ZP599F                 | 100-195                                | 225/60, 235/55, 235/60  |  |   |
|                      |             |            | 35        | ZP599F                 | 100-195                                | 245/55                  |  |   |
|                      | CA 17       | 35         | ZP593F    | 100-195                | 245/55                                 |                         |  |   |
|                      | FMI01 HEXIS | 29         | F93       | 100-195                | 225/55, 225/60                         |                         |  |   |
|                      | FMI02 ALKE  | 30         | -         | 100-210                | 225/55, 225/60                         |                         | Orig.-Verschr.                                 |   |
| 7,5 x 19             | RC32B       | 32         | -         | 100-195                | 245/50                                 |                         | Orig.-Verschr.                                 |   |
|                      | B32         | 32         | -         | 100-265                | 245/50M+S                              |                         | Orig.-Verschr.                                 |   |
|                      |             |            |           | 100-210                | 225/55, 235/50, 245/50                 |                         |  |   |
|                      | BR-I        | 32         | -         | 100-195                | 225/55, 235/50, 245/50                 |                         | Orig.-Verschr., nicht Bremse 348x36mm          |   |
| Oxigin 18            | 35          | ZP599F     | 265       | 255/50                 |  | Allradantrieb           |  |   |
| 8 x 19               | RC27B       | 30         | -         | 100-195                | 225/55, 235/50, 255/45                 |                         | Orig.-Verschr.                                 |   |
|                      | RC32B       | 30         | -         | 100-210                | 225/55                                 |                         | Orig.-Verschr., auch für Hybrid                |   |
|                      | RC34        | 27         | -         | 100-195                | 225/55                                 |                         | Orig.-Verschr.                                 |   |
|                      | B40         | 30         | -         | 100-195                | 225/55, 235/50, 255/45                 |                         | Orig.-Verschr.                                 |   |
|                      |             |            |           | 265                    | 255/45M+S                              |                         |  |   |
|                      | AC-MB5      | 30         | -         | 100-195                | 225/55, 235/50, 255/45                 |                         | Orig.-Verschr.                                 |   |
|                      |             |            |           | 100-265                | 255/45M+S                              |                         |  |   |
| CA 19                | 30          | ZP599F     | 100-210   | 225/55, 235/50, 255/45 |  | incl. Hybrid            |  |   |
| FMI02 ALKE           | 30          | -          | 100-195   | 225/55                 |  | Orig.-Verschr.          |  |   |
| 8,5 x 19             | B32         | 25         | -         | 120-195                | 235/50, 245/50, 255/45, 265/45, 275/45 |                         | Orig.-Verschr. ✖                               |   |
|                      | B42         | 30         | -         | 100-210                | 235/50, 255/45                         |                         | Orig.-Verschr.                                 |   |
|                      |             |            |           | 100-265                | 255/45M+S                              |                         |  |   |
|                      | AC-MB5      | 30         | -         | 100-195                | 235/50, 255/45                         |                         | Orig.-Verschr.                                 |   |
|                      |             |            |           | 100-265                | 255/45M+S                              |                         |  |   |
|                      | AF15        | 30         | ZP593F    | 100-195                | 235/50, 255/45                         |                         |  |   |
|                      |             |            |           | 100-265                | 255/45M+S                              |                         |  |   |
|                      | CA 13       | 35         | ZP593F    | 100-195                | 245/50, 255/45, 265/45                 |                         |  |   |
|                      | FMI07 ATENA | 28         |           |                        |  |                         | i.V.   |   |
|                      | Oxigin 14   | 35         | ZP599F+R  | 100-195                | 245/50, 255/45, 265/45                 |                         | + Red Ringe BA12=72,6-66,6, nicht Bremse 348mm |   |
|                      | Oxigin 19   | 35         | ZP593F    | 100-195                | 245/50, 255/45, 265/45                 |                         | nicht Bremse 348mm                             |   |
| ZP593F               |             |            | 100-195   | 255/45                 |  |                         |  |   |
| Oxigin 20            | 35          | ZP599F     | 100-195   | 245/50, 255/45, 265/45 |  |                         |  |   |
|                      |             | ZP599F     | 100-195   | 255/45                 |  |                         |  |   |
| Oxigin 21            | 35          | ZP599F     | 100-195   | 245/50, 255/45, 265/45 |  |                         |  |   |
| Race LS 2            | 35          | 14x1,25x30 | 135-265   | 235/50, 245/45, 255/45 |  |                         |  |   |
| 9 x 19               | CA 18       | 35         | ZP599F    | 100-210                | 255/45                                 |                         |  |   |
| 8 x 20               | B40         | VA 27      | -         | 100-195                | VA 235/45                              |                         | Orig.-Verschr.                                 |   |
|                      |             |            |           | 100-265                | VA 245/45                              |                         |  |   |
| 9,5 x 20             | B40         | HA 43      | -         | 100-195                | HA 245/45, 265/40                      |                         | Orig.-Verschr.                                 |   |
|                      |             |            |           | 100-265                | HA 275/40                              |                         |  |   |
| 8 x 20               | BR-I        | VA 27      | -         | 100-265                | VA 245/45                              |                         | Orig.-Verschr.                                 |   |
| 9,5 x 20             |             | HA 43      |           |                        | HA 275/40                              |                         |  |   |
| 8 x 20               | B40         | 27         | -         | 100-265                | 245/45                                 |                         | Orig.-Verschr., nur M+S                        |   |
|                      |             |            |           | 100-195                | 235/45, 245/45                         |                         |  |   |
|                      |             |            |           | 100-265                | 245/45M+S                              |                         |  |   |
| 8,5 x 20             | RC29        | 26         | -         | 120-195                | 235/45, 245/45, 255/40                 |                         | Orig.-Verschr., ab 245/45 ✖                    |   |
|                      | RC34        | 30         | -         | 100-210                | 235/45, 245/40, 245/45                 |                         | Orig.-Verschr., auch für Hybrid Fahrzeuge      |   |
|                      |             | 33         | -         | 100-195                | 245/40, 245/45, 255/40                 |                         | Orig.-Verschr.                                 |   |
|                      | B32         | 30         | -         | 100-195                | 235/45, 245/45, 255/40                 |                         | Orig.-Verschr.                                 |   |
|                      |             |            |           | 100-265                | 245/45M+S, 255/40M+S                   |                         |  |   |
|                      | B41         | 35         | -         | 100-210                | 245/40, 245/45, 255/40                 |                         | Orig.-Verschr., auch für Hybrid                |   |
|                      | B42         | 30+35      | -         | 100-210                | 235/45, 245/45, 255/40                 |                         | Orig.-Verschr.                                 |   |
|                      |             |            |           | 100-265                | 245/45M+S, 255/40M+S                   |                         |  |   |
| CA 17                | 35          | ZP593F     | 100-195   | 255/40, 255/45         |  |                         |  |   |
| FMI02 ALKE           | 35          | -          | 100-195   | 245/40, 245/45, 255/40 |  | Orig.-Verschr.          |  |   |
| Oxigin 14            | 35          | ZP599F+R   | 100-195   | 255/40, 255/45         |  | + Ringe BA12 mit € 0,00 |  |   |

|                                    |                                 |                |            |         |   |                                    |                                       |                                       |
|------------------------------------|---------------------------------|----------------|------------|---------|---|------------------------------------|---------------------------------------|---------------------------------------|
|                                    | <b>AC-MB3</b>                   | 25             | 76741      | 120-195 | 235/45, 245/45, 255/40, 255/45                |                                    | KIT -> SCC Bolzen 20x; ab 245/45 ✘    |                                       |
|                                    | <b>Race LS 2</b>                | 30             | 14x1,25x30 | 135-265 | 235/45, 245/45, 245/40, 255/40                |                                    |                                       |                                       |
|                                    | <b>Fascinate</b>                | 30             | 14x1,25x30 | 135-265 | 235/45, 245/40, 245/45, 255/40                |                                    | <b>Sternschrauben!!!!</b>             |                                       |
|                                    | <b>Hibonit</b>                  | 24             | 14x1,25x30 | 135-265 | 235/45, 245/40, 245/45, 255/40                |                                    |                                       |                                       |
| <b>9 x 20</b>                      | <b>B35</b>                      | 35             | -          | 100-195 | 235/45, 245/45, 255/40HA, 265/40HA, 275/40HA  |                                    | Orig.-Verschr., ab 265/40 ✘           |                                       |
|                                    |                                 |                |            | 100-265 | 245/45, 275/40HA                              |                                    | Orig.-Verschr., nur M+S, bei 275/40 ✘ |                                       |
|                                    | <b>B40</b>                      | 34             | ZP599F     |         | 100-265                                       | 245/45, 255/40, 255/45             |                                       |                                       |
|                                    |                                 | 35             | -          |         | 100-195                                       | 235/45, 245/45, 255/40HA           |                                       | Orig.-Verschr.                        |
|                                    |                                 |                |            | 100-265 | 245/45M+S                                     |                                    |                                       |                                       |
|                                    | <b>B41</b>                      | 35             | -          | 100-210 | 245/40, 245/45                                |                                    | Orig.-Verschr.                        |                                       |
|                                    | <b>BR-IT</b>                    |                |            |         | 100-195                                       | 235/45, 245/45, 265/40HA, 255/40HA |                                       | Orig.-Verschr., ab 265/40 ✘           |
|                                    |                                 |                |            |         | 100-265                                       | 245/45, 275/40                     |                                       | Orig.-Verschr., nur M+S, bei 275/40 ✘ |
|                                    | <b>CA 15</b>                    | 28             | ZP593F     |         | 120-195                                       | 235/45, 245/45                     |                                       | ET28 bei 245/45 ✘                     |
|                                    |                                 | 35             | ZP599F     |         | 120-195                                       | 245/45, 255/40, 255/45             |                                       |                                       |
|                                    | <b>Oxigin 19</b>                | 35             | ZP568F     |         | 120-265                                       | 245/45, 255/40, 255/45             |                                       |                                       |
|                                    | <b>Oxigin 23</b>                | 28             | ZP593F     |         | 265   | 235/45                             |                                       |                                       |
|                                    |                                 | 35             | ZP593F     |         | 100-195                                       | 245/45, 255/40, 255/45             |                                       |                                       |
| <b>Oxigin 25</b>                   | 35                              | ZP593F         |            | 100-195 | 245/45, 255/40, 255/45                        |                                    |                                       |                                       |
| <b>FMI01 HEXIS</b>                 | 33                              | F93            |            | 100-210 | 245/40, 245/45                                |                                    |                                       |                                       |
| <b>FMI05 MAKHAI</b>                | 33                              | F93            |            | 100-210 | 245/40, 245/45                                |                                    |                                       |                                       |
| <b>FMI07 ATENA</b>                 | 33                              | F93            |            | 100-195 | 245/40, 245/45                                |                                    |                                       |                                       |
| <b>8,5 x 21</b><br><b>9,5 x 21</b> | <b>B41</b>                      | VA 30<br>HA 43 | -          | 100-210 | VA 245/35, <b>245/40 + HA 275/35</b> , 285/30 |                                    | Orig.-Verschr., bei 285/30 ✘          |                                       |
| <b>8,5 x 21</b>                    | <b>B41</b>                      | 30             | -          | 100-210 | 245/35, 245/40                                |                                    | Orig.-Verschr.                        |                                       |
|                                    |                                 | 34             | -          | 100-210 | 245/35, 245/40, 255/35                        |                                    | Orig.-Verschr.                        |                                       |
| <b>9 x 21</b>                      | <b>Oxigin 18</b>                | 35             | ZP593F     | 100-195 | 255/40  |                                    | nicht Bremse 348mm                    |                                       |
|                                    | <b>Oxigin 21</b>                | 35             | ZP599F     | 100-195 | 255/40  |                                    |                                       |                                       |
|                                    | <b>Fascinate</b>                | 30             | 14x1,25x30 | 135-265 | 245/40  |                                    | <b>Sternschrauben!!!!</b>             |                                       |
|                                    | <b>GTS</b>                      | 30             | 14x1,25x30 | 135-265 | 245/40  |                                    |                                       |                                       |
|                                    | <b>Race LS 2</b>                | 30             | 14x1,25x30 | 135-265 | 245/40  |                                    |                                       |                                       |
| <b>9 x 22</b>                      | <b>Fascinate</b><br><b>LS 2</b> | 30             | 14x1,25x30 | 135-265 | 245/35, 255/30                                |                                    | <b>Sternschrauben!!!!</b>             |                                       |
|                                    |                                 | 30             | 14x1,25x30 | 135-265 | 245/35, 255/30                                |                                    |                                       |                                       |

#### Kombinationen

|                                    |                   |          |            |         |  |  |                             |
|------------------------------------|-------------------|----------|------------|---------|--|--|-----------------------------|
| <b>8 x 19</b><br><b>9 x 19</b>     | <b>B40</b>        | VA 27    | -          | 100-195 | VA 235/50, 245/50, 255/45  |  | Orig.-Verschr.              |
| <b>8 x 19</b><br><b>9 x 19</b>     |                   | HA 40    | -          | 100-195 | HA 245/50, 255/45, 275/45  |  |                             |
| <b>8 x 19</b><br><b>9 x 19</b>     | <b>AC-MB5</b>     | VA 30    | -          | 100-195 | VA 235/50, 245/50, 255/45  |  | Orig.-Verschr.              |
| <b>8 x 20</b><br><b>9 x 20</b>     |                   | HA 44    | -          | 100-195 | HA 245/50, 255/45, 275/45  |  |                             |
| <b>8 x 20</b><br><b>9 x 20</b>     | <b>B40</b>        | VA 27    | -          | 100-210 | VA 235/45, 245/45  |  | Orig.-Verschr.              |
| <b>8 x 20</b><br><b>9 x 20</b>     |                   | HA 40    | -          | 100-210 | HA 265/40, 275/40  |  |                             |
| <b>8,5 x 20</b><br><b>9,5 x 20</b> |                   | VA 30    | -          | 120-195 | VA 235/45, 245/45, 255/40  |  | Orig.-Verschr., ab 285/35 ✘ |
| <b>8,5 x 20</b><br><b>9,5 x 20</b> |                   | HA 42    | -          | 120-195 | HA 245/45, 255/40, 265/40, 275/40, 285/35  |  |                             |
| <b>8,5 x 20</b><br><b>9,5 x 20</b> | <b>FMI02 ALKE</b> | VA 35    | -          | 100-195 | VA 245/45  |  | Orig.-Verschr.              |
| <b>8,5 x 20</b><br><b>10 x 20</b>  |                   | HA 43    | -          | 100-195 | HA 275/40  |  |                             |
| <b>8,5 x 20</b><br><b>10 x 20</b>  | <b>Hibonit</b>    | 24<br>38 | 14x1,25x30 | 135-265 | VA 235/45+HA 265/40, VA 245/45+HA 275/40, VA 245/40+HA 275/35, VA 245/40+HA 285/35 |  |                             |
| <b>8,5 x 20</b><br><b>10 x 20</b>  | <b>Race LS 2</b>  | 30       | 14x1,25x30 | 135-265 | VA 235/45+HA 265/40, VA 245/45+HA 275/40   |  |                             |
| <b>9 x 21</b><br><b>10,5 x 21</b>  |                   | 38       | 14x1,25x30 | 135-265 | VA 245/40+HA 275/35, VA 245/40+HA 285/35   |  |                             |
| <b>9 x 21</b><br><b>10,5 x 21</b>  | <b>Fascinate</b>  | 30       | 14x1,25x30 | 135-265 | VA 245/40,+HA 275/35, VA 245/35+HA 285/30  |  | <b>Sternschrauben!!!!</b>   |
| <b>9 x 21</b><br><b>10,5 x 21</b>  |                   | 44       | 14x1,25x30 | 135-265 | VA 245/40,+HA 275/35, VA 245/35+HA 285/30  |  |                             |
| <b>9 x 21</b><br><b>10,5 x 21</b>  | <b>GTS</b>        | 30       | 14x1,25x30 | 135-265 | VA 245/40,+HA 275/35, VA 245/35+HA 285/30  |  |                             |
| <b>9 x 21</b><br><b>10,5 x 21</b>  |                   | 38       | 14x1,25x30 | 135-265 | VA 245/40,+HA 275/35, VA 245/35+HA 285/30  |  |                             |
| <b>9 x 21</b><br><b>10,5 x 21</b>  | <b>Race LS 2</b>  | 30       | 14x1,25x30 | 135-265 | VA 245/40,+HA 275/35, VA 245/35+HA 285/30  |  |                             |
| <b>9 x 21</b><br><b>10,5 x 21</b>  |                   | 44       | 14x1,25x30 | 135-265 | VA 245/40,+HA 275/35, VA 245/35+HA 285/30  |  |                             |

#### BMW X3 xDrive 30e NEU

2021

G01 / G3X

5/112

66,7

e1\*2007/46\*1797..

#### Sensor - Brocksens 1

| Dimension       | Design       | ET    | KIT | KW       | Reifendimension        | Info                                    |
|-----------------|--------------|-------|-----|----------|------------------------|---|
| <b>7 x 18</b>   | <b>RC27B</b> | 22    | -   | 120, 135 | <b>225/60</b>          | Orig.-Verschr., Plug-in-Hybrid          |
| <b>8 x 18</b>   | <b>RC27B</b> | 30    | -   | 120, 135 | 225/60, 235/55         | Orig.-Verschr., Plug-in-Hybrid          |
| <b>7,5 x 19</b> | <b>B32</b>   | 32    | -   | 120, 135 | <b>245/50</b>          | Orig.-Verschr., Plug-in-Hybrid          |
|                 | <b>RC32B</b> | 32    | -   | 120, 135 | 225/55, 235/50, 245/50 | Orig.-Verschr., Plug-in-Hybrid          |
| <b>8 x 19</b>   | <b>RC27B</b> | 30    | -   | 120, 135 | 225/55, 235/50, 245/50 | Orig.-Verschr., Plug-in-Hybrid          |
| <b>8 x 20</b>   | <b>B40</b>   | 27    | -   | 120, 135 | <b>245/45</b>          | Orig.-Verschr., nur M+S, Plug-in-Hybrid |
| <b>8,5 x 20</b> | <b>B42</b>   | 30+35 | -   | 120, 135 | 235/45, 245/45, 255/40 | Orig.-Verschr., Plug-in-Hybrid          |
| <b>9 x 20</b>   | <b>B40</b>   | 35    | -   | 120, 135 | VA 235/45+HA 255/40    | Orig.-Verschr., Plug-in-Hybrid          |

#### Kombinationen

|                                |            |       |   |          |                   |  |                                |
|--------------------------------|------------|-------|---|----------|-------------------|--|--------------------------------|
| <b>8 x 20</b><br><b>9 x 20</b> | <b>B40</b> | 27+30 | - | 120, 135 | VA 235/45, 245/45 |  | Orig.-Verschr., Plug-in-Hybrid |
|                                |            | 40+44 | - | 120, 135 | HA 265/40, 275/40 |  |                                |

|          |           |    |   |          |                                   |  |   |
|----------|-----------|----|---|----------|-----------------------------------|--|---|
| 8,5 x 20 | B32 / B42 | 30 | - | 120, 135 | VA 235/45, 245/45, 255/40         |  | Orig.-Verschr., Plug-in-Hybrid, HA bei 285/35 ✖ |
| 9,5 x 20 |           | 42 |   |          | HA 255/40, 265/40, 275/40, 285/35 |  |   |

**BMW X3 M40d, X3 M40i** NEU 2021 G3X 5/112 66,7 e1\*2007/46\*1797..

| Dimension | Design         | ET    | KIT    | KW      | Reifendimension        | Info                    |
|-----------|----------------|-------|--------|---------|------------------------|-------------------------|
| 7,5 x 19  | RC32B          | 32    | -      | 240-265 | 245/50                 | Orig.-Verschr., nur M+S |
| 8 x 19    | RC27B          | 30    | -      | 240-265 | 255/45                 | Orig.-Verschr.          |
|           | CA 19          | 30    | ZP599F | 240-265 | 255/45                 | incl. Hybrid            |
| 8,5 x 19  | CA 13          | 35    | ZP593F | 240-265 | 245/50, 255/45, 265/45 |                         |
|           | Oxigin 21      | 35    | ZP599F | 240-265 | 245/50, 255/45, 265/45 |                         |
|           | Oxigin 23      | 35    | ZP593F | 240-265 | 245/50, 255/45, 265/45 |                         |
|           | Oxigin 25      | 35    | ZP593F | 240-265 | 245/50, 255/45, 265/45 |                         |
| 9 x 19    | CA 18          | 35    | ZP599F | 240-265 | 255/45                 |                         |
| 8 x 20    | B40            | VA 27 | -      | 265     | VA 245/45              | Orig.-Verschr.          |
| 9,5 x 20  |                | HA 43 |        | 265     | HA 275/40              |                         |
| 8,5 x 20  | RC34           | 30    | -      | 240-265 | 245/40, 245/45         | Orig.-Verschr., nur M+S |
|           |                | 33    | -      | 240-265 | 245/40, 245/45, 255/40 | Orig.-Verschr., nur M+S |
|           | B41            | 35    | -      | 240-265 | 245/40, 245/45, 255/40 | Orig.-Verschr., nur M+S |
|           | FMI02 ALKE     | 35    | -      | 240-265 | 245/40, 245/45, 255/40 | Orig.-Verschr., nur M+S |
| 9 x 20    | B41            | 33+35 | -      | 240-265 | 245/40, 245/45         | Orig.-Verschr., nur M+S |
|           | FMI05 MAKHAI   | 33    | F93    | 240-265 | 245/40, 245/45         | nur M+S                 |
|           | FMI07 ATENA    | 33    | F93    | 240-265 | 245/40, 245/45         | nur M+S                 |
|           | Oxigin 23 / 25 | 35    | ZP593F | 240-265 | 245/45, 255/40, 255/45 |                         |
| 9 x 21    | Oxigin 21      | 35    | ZP599F | 265     | 255/40                 |                         |

**Kombinationen**

|          |            |       |   |         |                       |                |
|----------|------------|-------|---|---------|-----------------------|----------------|
| 8,5 x 21 | B41        | VA 30 | - | 240-265 | VA 245/40 + HA 275/35 | Orig.-Verschr. |
| 9,5 x 21 |            | HA 43 |   |         |                       |                |
| 8,5 x 20 | FMI02 ALKE | VA 35 | - | 240-265 | VA 245/45             | Orig.-Verschr. |
| 9,5 x 20 |            | HA 43 |   |         | HA 275/40             |                |

**BMW X3 M / X4 M Competition** NEU F34XM 5/112 66,7 e1\*2007/46\*1988..

| Dimension | Design | ET    | KIT    | KW      | Reifendimension   | Info |
|-----------|--------|-------|--------|---------|-------------------|------|
| 9 x 20    | B37    | VA 29 | ZP599F | 353-375 | VA 255/45, 265/45 |      |
| 9,5 x 20  |        | HA 38 |        |         | HA 255/45, 285/40 |      |
| 9 x 22    | AC-M08 | VA 26 | F93    | 353-375 | VA 255/35, 265/35 | HA ✖ |
| 10 x 22   |        | HA 19 |        |         | HA 295/30         |      |
| 10 x 22   | CA 17  | VA+HA | ZP593F | 353-375 | VA 255/35, 265/35 |      |
|           |        | 30    |        |         | HA 295/30         | HA ✖ |

**BMW iX** NEU 2021 BMW i-N 5/112 66,7 e1\*2018/858\*00109\*..

| Dimension | Design | ET | KIT | KW      | Reifendimension                | Info  |
|-----------|--------|----|-----|---------|--------------------------------|---|
| 8,5 x 20  | B41    | 28 | -   | 102-140 | 235/60                         | Orig.-Verschr., i.V., LZ ca. April-Mai 2022 |
|           |        | 35 |     | 102-140 | 235/55, 255/50, 255/55, 265/50 | Orig.-Verschr.                              |
| 9 x 21    | B32    | 36 | -   |         | 255/50                         | i.V., Lieferzeit ca. April-Mai 2022         |
| 9,5 x 21  | B41    | 36 | -   |         | 255/50                         | i.V., Lieferzeit ca. April-Mai 2022         |
| 9,5 x 22  | B41    | 37 | -   |         | 275/40                         | i.V., Lieferzeit ca. April-Mai 2022         |

**BMW iX3** NEU ab März 2021 G3XE / G08 5/112 66,7 e1\*2007/46\*2130\*..

| Dimension | Design | ET           | KIT | KW         | Reifendimension | Info                                 |      |
|-----------|--------|--------------|-----|------------|-----------------|--------------------------------------|------|
| 8 x 19    | RC34   | 34           | -   | 80         | 245/50          | Orig.-Verschr.                       |      |
| 8 x 20    | B40    | 27           | -   | 80 (210)   | 245/45          | Orig.-Verschr.                       |      |
| 8,5 x 20  | B41    | 35           | -   | 80         | 255/40          | Orig.-Verschr.                       |      |
|           |        | 33           | -   | 80         | 245/45          | Orig.-Verschr.                       |      |
| 9 x 20    | B41    | 35           | -   | 80         | 255/40          | Orig.-Verschr.                       |      |
|           |        | BR-I         | 35  | 14x1,25x30 | 80              | VA+HA 255/40 od. VA 235/45+HA 265/40 |      |
|           |        | FMI05 MAKHAI | 33  | F93        | 80              | VA+HA 245/45 od. VA 245/45+HA 275/40 | HA ✖ |

**Kombinationen**

|          |           |       |            |          |                                      |                |
|----------|-----------|-------|------------|----------|--------------------------------------|----------------|
| 8 x 19   | BR-I      | VA 27 | 14x1,25x30 | 80       | VA 245/50+HA 275/45                  |                |
| 9 x 19   |           | HA 38 |            |          |                                      |                |
| 8 x 19   | B40       | VA 30 | -          | 80 (210) | VA 245/50+HA 275/45                  | Orig.-Verschr. |
| 9 x 19   |           | HA 44 |            |          |                                      |                |
| 8 x 20   | B40       | VA    | -          | 80 (210) | VA 245/45+HA 275/40                  | Orig.-Verschr. |
| 9 x 20   |           | 27+30 |            |          |                                      |                |
| 8,5 x 20 | Race LS 2 | VA 30 | 14x1,25x30 | 80       | VA+HA 255/40 od. VA 235/45+HA 265/40 |                |
|          |           | HA 38 |            |          |                                      |                |
|          |           | VA 35 |            |          |                                      |                |

|         |       |           |    |               |                   |  |  |
|---------|-------|-----------|----|---------------|-------------------|--|--|
| 10 x 20 | HA 38 | 17A122000 | 00 | 17A1120070 00 | VA 205/50 1120 70 |  |  |
|---------|-------|-----------|----|---------------|-------------------|--|--|

**BMW X4** ab 2014 X3, X-N1 5/120 72,6 e1\*2007/46\*0512\*11-..., 0454\*13-...

**Sensor - Brocksens 2**

| Dimension | Design      | ET     | KIT      | KW             | Reifendimension  | Info  |
|-----------|-------------|--------|----------|----------------|--|---|
| 7,5 x 17  | RC21        | 32     | -        | 100-210        | 205/65M+S, 225/60  | Orig.-Verschr.  |
|           | RC27        | 32     | -        | 100-210        | 205/65M+S, 225/60, 235/55, 235/60                                    | Orig.-Verschr. ab 235/55 ✖  |
|           | AC-MB3      | 32     | ZP593F   | 100-210        | 205/65M+S, 225/60  |   |
|           | RC24        | 34     | -        | 100-210        | 205/65M+S, 215/60M+S, 225/60, 235/55, 245/55                         | Orig.-Verschr., nicht Bremse 356mm, bei 245/55 ✖                              |
|           | RC26        | 38     | -        | 100-210        | 205/65M+S, 215/60M+S, 225/60, 235/55, 245/55                         | Orig.-Verschr., nicht Bremse 356mm  |
| 7,5 x 18  | RC28        | 38     | -        | 100-210        | 205/65M+S, 215/60M+S, 225/60, 235/55, 245/55                         | Orig.-Verschr.; nicht Bremse 356mm  |
|           | RC26 / RC30 | 45     | -        | 100-210        | 225/50, 225/55, 235/50, 245/50                                       | Orig.-Verschr.; nicht Bremse 356mm  |
| 8 x 18    | B32         | 45     | -        | 100-210        | 225/50, 225/55, 235/50, 245/50                                       | Orig.-Verschr.; nicht Bremse 356mm  |
|           | RC27        | 43     | -        | 120-135        | 225/50, 225/55, 235/50, 245/50, 255/45                               | Orig.-Verschr.  |
|           | RC29        | 43     | -        | 100-230        | 245/50, 255/45   | Orig.-Verschr., nicht Bremse 356mm  |
|           | B37         | 43     | -        | 100-210        | 225/50, 225/55, 235/50   | Orig.-Verschr., nicht Bremse 356mm  |
|           |             |        |          | 100-230        | 245/50, 255/45   |   |
|           | AC-MB3      | 43     | ZP593F   | 100-210        | 225/50, 225/55, 235/50   | nicht Bremse 356 mm ohne Kotflügelverbreiterungen ✖ bei 245/50                |
|           |             |        |          | 100-230        | 245/50, 255/45   |   |
|           | RC21        | 43     | -        | 100-210        | 225/50, 225/55, 235/50   | Orig.-Verschr., nicht Bremse 356mm  |
|           |             |        |          | 100-230        | 245/50, 255/45   |   |
|           | B38         | 43     | -        | 100-210        | 225/50, 225/55, 235/50, 245/50, 255/45                               | Orig.-Verschr., nicht Bremse 356mm  |
| 100-230   |             |        |          | 245/50, 255/45 |  |   |
| 7,5 x 19  | B32         | 32     | -        | 120-195        | 245/50   | Orig.-Verschr.  |
|           |             |        |          | 120-260        | 245/50M+S  |   |
| 8 x 19    | RC17        | 35     | ZP593F   | 100-210        | 235/45   | Orig.-Verschr., nicht Bremse 356mm  |
|           |             |        |          | 100-230        | 245/45   |   |
|           | RC29        | 35     | -        | 100-210        | 235/45   | Orig.-Verschr., nicht Bremse 356mm  |
|           |             |        |          | 100-230        | 245/45   |   |
| B38       | 34          | -      | 100-210  | 235/45         | Orig.-Verschr., nicht Bremse 356mm                                   |   |
|           |             |        | 100-230  | 245/45         |  |   |
| 8,5 x 19  | B37         | 38     | -        | 100-210        | 235/45   | Orig.-Verschr., nicht Bremse 356mm  |
|           |             |        |          | 100-230        | 245/45, 255/40   |   |
|           | B32         | 38     | -        | 100-210        | 235/45   | Orig.-Verschr., nicht Bremse 356mm  |
|           |             |        |          | 100-230        | 245/45, 255/40   |   |
|           | B33         | 35     | -        | 100-210        | 235/45   | Orig.-Verschr., nicht Bremse 356mm  |
|           |             |        |          | 100-230        | 245/45, 255/40   |   |
|           | B34 / B36   | 35     | -        | 100-210        | 235/45   | Orig.-Verschr., nicht Bremse 356mm  |
| 100-230   |             |        |          | 245/45, 255/40 |  |   |
| B35       | 35          | -      | 100-210  | 235/45         | Orig.-Verschr., nicht Bremse 356mm, ohne M-Paket-Verbr. bei 255/40 ✖ |   |
|           |             |        | 100-230  | 245/45, 255/40 |  |   |
| AC-MB3    | 35          | ZP593F | 100-210  | 235/45         | nicht Bremse 356mm, ohne M-Paket (verbreiterung) ✖ bei 255/40        |   |
|           |             |        | 100-230  | 245/45, 255/40 |  |   |
| 9 x 19    | AC-MB5      | 44     | -        | 100-210        | 235/45   | Orig.-Verschr., nicht Bremse 356mm, ohne M-Paket (verbreiterung) ✖ bei 275/40 |
|           |             |        |          | 100-230        | 245/45, 275/40   |   |
| 8 x 20    | B38         | 35     | -        | 100-230        | 245/40   | Orig.-Verschr., auch mit M-Paket Verbr., nicht Bremse 356mm                   |
| 8,5 x 20  | RC29        | 40     | -        | 100-230        | 245/40, 255/35   | Orig.-Verschr., auch mit M-Paket Verbr.                                       |
|           | Oxigin 14   | 35     | ZP599F+R | 100-230        | 245/40, 255/35, 255/40   | + Red Ringe BA22=76,9-72,6  |
| 9,5 x 20  | Oxigin 14   | 40     | ZP599F+R | 100-230        | 255/35, 275/35HA   | Ringe BA22= 76,9-72,6   |
| 9 x 21    | B32         | 45     | -        | 100-230        | 245/35, 275/30HA   | nicht Bremse 356mm  |







**Kombinationen**

|           |           |       |        |         |   |                                    |
|-----------|-----------|-------|--------|---------|---|------------------------------------|
| 8 x 18    | AC-MB3    | 43    | ZP593F | 100-210 | VA 235/50   | nicht Bremse 356mm                 |
|           |           |       |        | 100-230 | VA 245/50, 255/45                                       |                                    |
| 8,5 x 18  |           | 47    |        | 100-230 | HA 255/45, 275/45                                       |                                    |
| 8 x 19    | B40       | 36+45 | -      | 100-210 | VA 235/45   | Orig.-Verschr., nicht Bremse 356mm |
|           |           |       |        | 100-230 | VA 245/45   |                                    |
| 9 x 19    |           | 48    |        | 100-230 | HA 235/45, 245/45, 255/40, 275/40                       |                                    |
| 8,5 x 19  | AC-MB3    | 35    | ZP593F | 100-230 | VA235/45+HA255/40, VA245/45+HA275/40, VA255/40+HA285/35 | nicht Bremse 356mm                 |
| 9,5 x 19  |           |       |        |         |   |                                    |
| 9 x 20    | Oxigin 20 | 32    | ZP599F | 100-230 | VA 245/40 + HA 275/35                                   |                                    |
| 10,5 x 20 |           |       |        |         |   |                                    |

**BMW X4** 2018 G4X/G02 5/112 66,7 e1\*2007/46\*1881\*...

**Sensor - Brocksens 1**

| Dimension | Design | ET | KIT | KW                                     | Reifendimension                        | Info           |
|-----------|--------|----|-----|--|--|----------------|
| 7 x 18    | RC27B  | 22 | -   | 120-195                                | 225/60                                 | Orig.-Verschr. |
|           |        |    |     | 120-185                                | 225/60, 235/55, 235/60                 |                |
|           | RC32B  | 22 | -   | 120-210                                | 225/55, 225/60, 235/55, 245/55, 255/50 | Orig.-Verschr. |
| 7,5 x 18  | RC32B  | 25 | -   | 120-195                                | 225/60                                 | Orig.-Verschr. |
|           |        |    |     | 225/55, 225/60, 235/55, 245/55, 255/50 |  |                |

|                     |             |            |          |  |   |   |  |
|---------------------|-------------|------------|----------|--|---|---|--|
| 8 x 18              | B32         | 25         | -        | 120-195                                | 225/60, 235/55, 255/50, 255/55  |   | Orig.-Verschr.                                   |
|                     | RC32B       | 20         | -        | 120-195                                | 225/55, 225/60, 235/55  |   | Orig.-Verschr.                                   |
|                     |             | 30         | -        | 120-195                                | 225/55, 225/60, 235/55, 245/55, 255/50  |   | Orig.-Verschr.                                   |
|                     | RC34        | 30         | -        | 120-195                                | 225/55, 225/60, 235/55, 245/55, 255/50  |   | Orig.-Verschr.                                   |
|                     | AC-MB5      | 30         | ZP593F   | 120-195                                | 225/60, 235/55  |   |  |
|                     | AF15        | 30         | ZP593F   | 120-195                                | 225/60, 235/55  |   |  |
|                     | CA 18       | 25         | ZP593F   | 120-210                                | 225/60, 235/55, 235/60  |   |  |
|                     | FMI01 HEXIS | 29         | F93      | 120-195                                | 225/55, 225/60, 235/55, 245/55, 255/50  |   |  |
| FMI02 ALKE          | 30          | -          | 120-195  | 225/55, 225/60, 235/55, 245/55, 255/50 |   | Orig.-Verschr.  |  |
| 7,5 x 19            | RC32B       | 32         | -        | 120-195                                | 245/50  |    | Orig.-Verschr.                                   |
|                     | B32         | 32         | -        | 120-210                                | 225/55, 235/50, 245/50  |    | Orig.-Verschr.                                   |
|                     |             |            |          | 120-265                                | 245/50M+S   |   |  |
| BR-I                | 32          | -          | 120-195  | 225/55, 235/50, 245/50                 |  | Orig.-Verschr., nicht Bremse 348x36mm   |  |
| 8 x 19              | RC27B       | 30         | -        | 120-195                                | 245/50, 255/45  |   | Orig.-Verschr.                                   |
|                     | RC34        | 27         | -        | 120-195                                | 225/55, 235/50, 245/50, 255/45  |   | Orig.-Verschr.                                   |
|                     | B40         | 30         | -        | 120-195                                | 225/55, 235/50, 245/50, 255/45  |   | Orig.-Verschr.                                   |
|                     |             |            |          | 120-265                                | 245/50, 255/45  |   | Orig.-Verschr., nur M+S                          |
|                     | AC-MB5      | 30         | -        | 120-195                                | 225/55, 235/50, 245/50, 255/45  |   | Orig.-Verschr.                                   |
|                     |             |            |          | 120-260                                | 245/50, 255/45  |   | Orig.-Verschr., nur M+S                          |
| CA 19               | 30          | ZP599F     | 120-210  | 245/50, 255/45                         |   | incl. Hybrid  |  |
| FMI02 ALKE          | 30          | -          | 120-195  | 225/55, 235/50, 245/50, 255/45         |   | Orig.-Verschr.  |  |
| 8,5 x 19            | AC-MB5      | 30         | -        | 120-195                                | 235/50, 245/50, 255/45, 265/45, 275/45  |   | Orig.-Verschr.                                   |
|                     |             |            |          | 120-260                                | 245/50, 255/45, 265/45, 275/45  |   | Orig.-Verschr., nur M+S                          |
|                     | AF15        | 30         | ZP593F   | 120-195                                | 235/50, 245/50, 255/45, 265/45, 275/45  |   |  |
|                     |             |            |          | 120-265                                | 245/50, 255/45, 265/45, 275/45  |   | nur M+S  |
|                     | B32         | 25         | -        | 120-195                                | 235/50, 255/45  |   | Orig.-Verschr.                                   |
|                     |             |            |          | 120-260                                | 255/45M+S   |   |  |
|                     | B41         | 28         | -        | 120-195                                | 235/50, 245/50, 255/45, 265/45, 275/45  |   | Orig.-Verschr.                                   |
|                     | B42         | 30         | -        | 120-210                                | 235/50, 255/45, 265/45  |   | Orig.-Verschr.                                   |
|                     |             |            |          | 120-265                                | 255/45M+S, 265/45M+S  |   |  |
|                     | CA 13       | 35         | ZP593F   | 120-185                                | 235/50  |   |  |
|                     |             |            |          | 120-195                                | 255/45  |   |  |
|                     | Oxigin 14   | 35         | ZP599F+R | 120-185                                | 235/50  |   | + Red. Ringe BA12= 72,6-66,6, nicht Bremse 348mm |
| 120-195             |             |            |          | 255/45                                 |   |   |  |
| Oxigin 19 / 21 / 25 | 35          | ZP593F     | 120-185  | 235/50                                 |   | Oxigin 19 nicht Bremse 348mm  |  |
|                     |             |            | 120-195  | 255/45                                 |   |   |  |
| FMI05 MAKHAI        | 32          | F93        | 120-195  | 245/50, 255/45, 265/45, 275/45         |   |   |  |
| FMI07 ATENA         | 28          | F93        | 120-195  | 235/50, 245/50, 255/45, 265/45, 275/45 |   |   |  |
| Race LS 2           | 35          | 14x1,25x40 | 135-265  | 235/50, 245/45, 245/50, 255/45, 265/45 |   | +Spurverbr. 751126651106 (11 mm)  |  |
| 8 x 20              | B40         | 27         | -        | 120-195                                | VA 235/45   |   |  |
| 9,5 x 20            |             |            |          | 120-265                                | VA 245/45   |  | Orig.-Verschr.                                   |
|                     |             |            |          | 120-195                                | HA 245/45, 255/40, 265/40   |   |  |
| 8 x 20              | BR-I        | 27         | -        | 120-265                                | VA 245/45   |  | Orig.-Verschr.                                   |
| 9,5 x 20            |             |            |          | HA 275/40                              |   |   |  |
| 8 x 20              | B40         | 27         | -        | 120-195                                | 235/45, 245/45  |  | Orig.-Verschr.                                   |
|                     |             |            |          | 120-265                                | 245/45M+S   |   |  |
| 8,5 x 20            | RC29        | 26         | -        | 120-210                                | 235/45, 245/45, 255/40  |   | Orig.-Verschr.                                   |
|                     |             |            |          | 120-265                                | 245/45M+S, 255/40M+S  |   |  |
|                     | RC34        | 30         | -        | 120-195                                | 235/45, 245/40, 245/45, 255/40  |   | Orig.-Verschr.                                   |
|                     |             |            |          | 33                                     | 120-195   | 245/40, 245/45, 255/40  |  |
|                     | B32         | 30         | -        | 120-195                                | 235/45, 245/45, 255/40  |   | Orig.-Verschr.                                   |
|                     |             |            |          | 120-260                                | 245/45M+S, 255/40M+S  |   |  |
|                     | B41         | 20         | -        | 120-210                                | 235/45, 245/40, 245/45, 255/40  |   | Orig.-Verschr., auch Hybrid                      |
|                     |             |            |          | 35                                     | 120-210   | 245/40, 245/45, 255/40  |  |
|                     | B42         | 30+35      | -        | 120-210                                | 235/45, 245/45, 255/40  |   |  |
|                     |             |            |          | 120-265                                | 245/45M+S, 255/40M+S  |   | Orig.-Verschr.                                   |
| CA 17               | 23          | ZP593F     | 120-195  | 235/45                                 |   |   |  |
| FMI02 ALKE          | 35          | -          | 120-195  | 245/40, 245/45, 255/40                 |   | Orig.-Verschr.  |  |
| Fascinate           | 30          | 14x1,25x30 | 135-265  | 235/45, 245/45, 245/40, 255/40         |   | Sternschraube!!!!   |  |
| Hibonit             | 24          | 14x1,25x30 | 135-265  | 235/45, 245/40, 245/45, 255/40         |   |   |  |
| LS 2                | 30          | 14x1,25x30 | 135-265  | 235/45, 245/45, 245/40, 255/40         |   |   |  |
| 9 x 20              | B35         | 35         | -        | 120-195                                | 235/45, 245/45, 255/40HA, 265/40HA, 275/40HA  |   | Orig.-Verschr.                                   |
|                     |             |            |          | 120-260                                | 245/45, 275/40HA  |   | Orig.-Verschr., nur M+S                          |
|                     | B40         | 34         | ZP599F   | 120-260                                | 245/45  |   |  |
|                     |             |            |          | 120-195                                | 235/45, 245/45, 255/40HA, 265/40HA, 275/40HA  |   | Orig.-Verschr.                                   |
|                     |             |            |          | 120-260                                | 245/45, 275/40HA  |   | Orig.-Verschr., nur M+S                          |
|                     | B41         | 33+35      | -        | 120-195                                | 245/40, 245/45, 255/40, 265/40  |   | Orig.-Verschr.                                   |
|                     | BR-IT       | 35         | -        | 120-195                                | 235/45, 245/45, 255/40HA, 265/40HA, 275/40HA  |   | Orig.-Verschr.                                   |
| 120-265             |             |            |          | 245/45, 275/40HA                       |   | Orig.-Verschr., nur M+S   |  |
| CA 13               | 25          | ZP593F     | 120-185  | 235/45                                 |   |   |  |
| FMI05 MAKHAI        | 26          | F93        | 120-210  | 235/45, 245/40, 245/45, 255/40, 265/40 |   | auch für Hybrid   |  |
|                     |             |            | 33       | F93                                    | 120-210   | 245/40, 245/45, 255/40, 265/40 od.  |  |

|                                    |                       |                |            |                    |   |  |                          |
|------------------------------------|-----------------------|----------------|------------|--------------------|---|--|--------------------------|
|                                    |                       | 33             | F93        | 120-195            | VA 245/45+HA 275/40<br>245/40, 245/45, 255/40, 265/40 |  |                          |
|                                    | <b>FMI07 ATENA</b>    | 33             | F93        | 120-195            | 245/40, 245/45, 255/40, 265/40                        |  |                          |
|                                    | <b>Oxigin 21</b>      | 28             | ZP599F     | 120-185<br>120-195 | 245/45<br>235/45                                      |  |                          |
|                                    | <b>Oxigin 23 / 25</b> | 35             | ZP593F     | 120-185            | 245/45  |  |                          |
| <b>8,5 x 21</b><br><b>9,5 x 21</b> | <b>B41</b>            | VA 30<br>HA 43 | -          | 120-210            | VA 245/35, <b>245/40 + HA 275/35</b> , 285/30         |  | Orig.-Verschr.           |
| <b>8,5 x 21</b>                    | <b>B41</b>            | 19+30+<br>34   | -          | 120-195            | 245/35, 245/40, 255/35                                |  | Orig.-Verschr.           |
| <b>9 x 21</b>                      | <b>FMI05 MAKHAI</b>   | 25             | -          | 120-195            | 245/35, 245/40, 255/35, 265/35                        |  | Orig.-Verschr.           |
|                                    | <b>Fascinate</b>      | 30             | 14x1,25x30 | 135-265            | 245/40, 245/35, 255/35                                |  | <b>Sternschraube!!!!</b> |
|                                    | <b>LS 2</b>           | 30             | 14x1,25x30 | 135-265            | 245/40, 245/35, 255/35                                |  |                          |
|                                    | <b>GTS</b>            | 30             | 14x1,25x30 | 135-265            | 245/40, 245/35, 255/35                                |  |                          |
| <b>9,5 x 21</b>                    | <b>B41</b>            | 22             | -          | 120-195            | 245/35, 245/40  |  | Orig.-Verschr.           |
|                                    |                       | 31             | -          | 120-195            | 245/35, 245/40, 255/35, 265/35                        |  | Orig.-Verschr.           |
| <b>9 x 22</b>                      | <b>Fascinate</b>      | 30             | 14x1,25x30 | 135-265            | 245/35, 255/30  |  | <b>Sternschraube!!!!</b> |
|                                    | <b>LS 2</b>           | 30             | 14x1,25x30 | 135-265            | 245/35, 255/30  |  |                          |

**Kombinationen**

|                  |                   |    |            |         |  |  |                          |
|------------------|-------------------|----|------------|---------|--|--|--------------------------|
| <b>8 x 19</b>    | <b>B40</b>        | 27 | -          | 120-195 | VA 235/50, 245/50, 255/45  |  | Orig.-Verschr.           |
| <b>9 x 19</b>    |                   | 40 | -          | 120-195 | HA 245/50, 255/45, 275/45  |  |                          |
| <b>8 x 19</b>    |                   | 30 | -          | 120-195 | VA 235/50, 245/50, 255/45  |  | Orig.-Verschr.           |
| <b>9 x 19</b>    |                   | 44 | -          | 120-195 | HA 245/50, 255/45, 275/45  |  |                          |
| <b>8 x 19</b>    | <b>AC-MB5</b>     | 30 | -          | 120-195 | VA 235/50, 245/50, 255/45  |  | Orig.-Verschr.           |
| <b>9 x 19</b>    |                   | 44 | -          | 120-195 | HA 245/50, 255/45, 275/45  |  |                          |
| <b>8 x 20</b>    | <b>B40</b>        | 27 | -          | 120-210 | VA 235/45, 245/45  |  | Orig.-Verschr.           |
| <b>9 x 20</b>    |                   | 40 | -          | 120-210 | HA 255/40, 265/40, 275/40  |  |                          |
| <b>8 x 20</b>    |                   | 30 | -          | 120-210 | VA 235/45, 245/45  |  | Orig.-Verschr.           |
| <b>9 x 20</b>    |                   | 44 | -          | 120-210 | HA 255/40, 265/40, 275/40  |  |                          |
| <b>9 x 20</b>    | <b>B41</b>        | 35 | -          | 120-195 | VA245/45+HA275/40  |  | Orig.-Verschr.           |
| <b>10,5x20</b>   |                   | 40 | -          | 120-195 | VA245/45+HA275/40  |  |                          |
| <b>8,5 x 20</b>  | <b>FMI02 ALKE</b> | 35 | -          | 120-195 | VA 245/45  |  | Orig.-Verschr.           |
| <b>9,5 x 20</b>  |                   | 43 | -          | 120-195 | HA 275/40  |  |                          |
| <b>8,5 x 20</b>  | <b>Fascinate</b>  | 30 | 14x1,25x30 | 135-265 | VA245/45+HA275/40, VA245/40+HA275/35                                       |  | <b>Sternschraube!!!!</b> |
| <b>10 x 20</b>   |                   | 35 | 14x1,25x30 | 135-265 | VA245/45+HA275/40, VA245/40+HA275/35, VA245/40+HA285/35, VA255/40+HA285/35 |  |                          |
| <b>8,5 x 20</b>  | <b>Hibonit</b>    | 24 | 14x1,25x30 | 135-265 | VA245/45+HA275/40, VA245/40+HA275/35, VA245/40+HA285/35, VA255/40+HA285/35 |  |                          |
| <b>10 x 20</b>   |                   | 38 | 14x1,25x30 | 135-265 | VA245/45+HA275/40, VA245/40+HA275/35, VA245/40+HA285/35, VA255/40+HA285/35 |  |                          |
| <b>8,5 x 20</b>  | <b>LS 2</b>       | 30 | 14x1,25x30 | 135-265 | VA245/45+HA275/40, VA245/40+HA275/35, VA245/40+HA285/35, VA255/40+HA285/35 |  |                          |
| <b>10 x 20</b>   |                   | 38 | 14x1,25x30 | 135-265 | VA245/45+HA275/40, VA245/40+HA275/35, VA245/40+HA285/35, VA255/40+HA285/35 |  |                          |
| <b>9 x 21</b>    | <b>Fascinate</b>  | 30 | 14x1,25x30 | 135-265 | VA245/40+HA275/35, VA245/40,+HA285/35                                      |  | <b>Sternschraube!!!!</b> |
| <b>10,5 x 21</b> |                   | 44 | 14x1,25x30 | 135-265 | VA245/40+HA275/35, VA245/40,+HA285/35                                      |  |                          |
| <b>9 x 21</b>    | <b>LS 2</b>       | 30 | 14x1,25x30 | 135-265 | VA245/40+HA275/35, VA245/40,+HA285/35                                      |  |                          |
| <b>10,5 x 21</b> |                   | 44 | 14x1,25x30 | 135-265 | VA245/40+HA275/35, VA245/40,+HA285/35                                      |  |                          |
| <b>9 x 21</b>    | <b>GTS</b>        | 30 | 14x1,25x30 | 135-265 | VA245/40+HA275/35, VA245/40,+HA285/35                                      |  |                          |
| <b>10 x 21</b>   |                   | 38 | 14x1,25x30 | 135-265 | VA245/40+HA275/35, VA245/40,+HA285/35                                      |  |                          |

**BMW X4 M40d, X4 M40i** **G4X** **5/112** **66,7** **e1\*2007/46\*1881\*..**

| Dimension       | Design                | ET    | KIT    | KW      | Reifendimension                | Info                     |
|-----------------|-----------------------|-------|--------|---------|--------------------------------|--------------------------|
| <b>7,5 x 19</b> | <b>RC32B</b>          | 32    | -      | 240-265 | <b>245/50</b>                  | Orig.-Verschr.           |
| <b>8 x 19</b>   | <b>RC27B</b>          | 30    | -      | 240-265 | 245/50, 255/45                 | Orig.-Verschr., nur M+S  |
|                 | <b>RC32B</b>          | 30    | -      | 240-265 | 245/50, 255/45                 | Orig.-Verschr., nur M+S  |
|                 | <b>RC34</b>           | 27    | -      | 240-265 | 245/50, 255/45                 | Orig.-Verschr., nur M+S  |
|                 | <b>CA 19</b>          | 30    | ZP599F | 240-265 | 245/50, 255/45                 | incl. Hybrid             |
|                 | <b>FMI02 ALKE</b>     | 30    | -      | 240-265 | 245/50, 255/45                 | Orig.-Verschr., nur M+S  |
| <b>8,5 x 19</b> | <b>B41</b>            | 28    | -      | 240-265 | 245/50, 255/45, 265/45, 275/45 | Orig.-Verschr., nur M+S  |
|                 | <b>CA 13</b>          | 35    | ZP593F | 240-265 | 235/50, 255/45                 |                          |
|                 | <b>CA 15</b>          | 32    | ZP599F | 240-265 | 235/50, 255/45, 265/45         |                          |
|                 | <b>FMI05 MAKHAI</b>   | 32    | F93    | 240-265 | 245/50, 255/45, 265/45, 275/45 | nur M+S                  |
|                 | <b>FMI07 ATENA</b>    | 28    | F93    | 240-265 | 245/50, 255/45, 265/45, 275/45 | nur M+S                  |
|                 | <b>Oxigin 21</b>      | 35    | ZP599F | 240-260 | 235/50, 255/45                 |                          |
|                 | <b>Oxigin 23 / 25</b> | 35    | ZP593F | 240-265 | 235/50, 255/45                 |                          |
| <b>8,5 x 20</b> | <b>RC34</b>           | 30+33 | -      | 240-265 | 245/40, 245/45, 255/40         | Orig.-Verschr., nur M+S  |
|                 | <b>B41</b>            | 20+35 | -      | 240-265 | 245/40, 245/45, 255/40         | Orig.-Verschr., nur M+S  |
|                 | <b>AC-MB3</b>         | 25    | ZP593F | 240-265 | 235/45, 245/45                 |                          |
|                 | <b>CA 17</b>          | 23    | ZP593F | 240-265 | 235/45                         |                          |
|                 | <b>FMI02 ALKE</b>     | 35    | -      | 240-260 | 245/40, 245/45, 255/40         | Orig.-Verschr., nur M+S  |
| <b>9 x 20</b>   | <b>B41</b>            | 33+35 | -      | 240-265 | 245/40, 245/45, 255/40, 265/40 | Orig.-Verschr., nur M+S  |
|                 | <b>FMI05 MAKHAI</b>   | 26    | F93    | 240-265 | 245/40, 245/45, 255/40, 265/40 | nur M+S, auch für Hybrid |
|                 |                       | 33    | F93    | 240-265 | 245/40, 245/45, 255/40, 265/40 | nur M+S                  |
|                 | <b>FMI07 ATENA</b>    | 33    | F93    | 240-265 | 245/40, 245/45, 255/40, 265/40 | nur M+S                  |
|                 | <b>Oxigin 21</b>      | 28    | ZP599F | 240-265 | 235/45, 245/45                 |                          |
|                 | <b>Oxigin 23 / 25</b> | 35    | ZP593F | 240-265 | 245/45                         |                          |
| <b>8,5 x 21</b> | <b>B41</b>            | VA 30 | -      | 240-260 | <b>VA 245/40 + HA 275/35</b>   | Orig.-Verschr.           |



|          |     |       |   |         |                     |  |                |
|----------|-----|-------|---|---------|---------------------|--|----------------|
| 9,5 x 21 | B41 | HA 43 | - | 240-265 | VA 245/40+HA 275/35 |  | Orig.-Verschr. |
| 9,5 x 21 | B41 | 31    | - | 240-265 | VA 245/40+HA 275/35 |  | Orig.-Verschr. |

#### Kombinationen

|          |            |    |        |         |                   |  |                |
|----------|------------|----|--------|---------|-------------------|--|----------------|
| 8,5 x 20 | AC-MB3     | 25 | ZP593F | 240-260 | VA 245/45         |  |                |
| 9,5 x 20 |            | 40 |        |         | HA 275/40         |  |                |
| 8,5 x 20 | FMI02 ALKE | 35 | -      | 240-260 | VA 245/45         |  | Orig.-Verschr. |
| 9,5 x 20 |            | 43 |        |         | HA 275/40         |  |                |
| 9 x 20   | B41        | 35 | -      | 240-265 | VA245/45+HA275/40 |  | Orig.-Verschr. |
| 10,5x20  |            | 40 |        |         |                   |  |                |

|                                    |          |     |       |      |  |
|------------------------------------|----------|-----|-------|------|--|
| <b>BMW X5</b> (siehe Konfigurator) | ab 02.07 | X53 | 5/120 | 72,6 | e1*2001/116*0153*... e1*98/14*0153*... |
|------------------------------------|----------|-----|-------|------|--|

|                                    |          |     |       |      |   |
|------------------------------------|----------|-----|-------|------|---|
| <b>BMW X5</b> (siehe Konfigurator) | ab 09.08 | X70 | 5/120 | 74,1 | e1*2001/116*0420*... e1*2007/46*0421*00-09, e1*2007/46*0454*00-10 |
|------------------------------------|----------|-----|-------|------|---|

|               |         |              |       |      |   |
|---------------|---------|--------------|-------|------|---|
| <b>BMW X5</b> | ab 2014 | F15 /X5, XN1 | 5/120 | 74,1 | e1*2007/46*0421*10-... e1*2007/46*0454*11-... |
|---------------|---------|--------------|-------|------|---|

#### Sensor - Brocksens 1

| Dimension | Design    | ET | KIT        | KW      | Reifendimension                | Info   |
|-----------|-----------|----|------------|---------|--------------------------------|--|
| 8,5 x 18  | B32       | 46 | -          | 155-240 | 255/55                         | Orig.-Verschr., nicht Bremse 385mm                             |
| 8,5 x 19  | RC25      | 45 | ZP599F     | 155-240 | 255/50                         |  |
| 9 x 19    | B40       | 37 | -          | 155-330 | 255/50, 275/45, 285/45         | Orig.-Verschr., max. Achslast 1.700 kg!!                       |
| 9 x 20    | B35       | 45 | -          | 155-300 | 255/45, 265/40, 265/45, 275/40 | Orig.-Verschr., nicht Bremse 385mm                             |
|           | Oxigin 19 | 32 | ZP599F+R   | 155-330 | 265/40, 265/45, 275/40         | Ringe BA23=76,9-74,1, nur mit Radabdeckung Serie, bei 275/40 ✖ |
| 10 x 20   | Race LS 2 | 38 | 14x1,25x30 | 160-230 | 275/40                         |  |
| 9 x 21    | B32       | 45 | ZP599F     | 155-330 | 255/40, 265/35, 265/40, 275/35 |  |
| 10 x 21   | Race LS   | 38 | 14x1,25x30 | 160-230 | 285/35, 295/35                 |  |
| 10 x 22   | Oxigin 14 | 40 | ZP593      | 155-330 | 265/35, 275/30, 285/30, 295/30 | nicht Bremse 385mm, mit Verbreiterungen nur bei 295/30 ✖       |
|           | B32       | 40 | -          | 155-330 | 265/35, 275/30, 285/30, 295/30 | Orig.-Verschr., ohne Radhausverbr. ✖                           |

#### Kombinationen

|           |           |       |            |         |                                   |  |
|-----------|-----------|-------|------------|---------|-----------------------------------|--|
| 10 x 21   | Race LS   | 38    | 14x1,25x30 | 160-230 | VA285/35+HA325/30                 |  |
| 11,5 x 21 |           | 30    |            |         |                                   |  |
| 9 x 22    | Fascinate | 35    | 14x1,25x30 | 160-230 | VA265/35+HA315/30                 | Sternschraube!!!!                              |
| 11,5 x 22 |           | 30    |            |         |                                   |  |
| 9 x 22    | Race LS   | 35    | 14x1,25x30 | 160-230 | VA265/35+HA295/30                 |  |
| 10 x 22   |           | 32    |            |         |                                   |  |
| 10 x 22   | B32       | 40 VA | -          | 155-330 | VA 265/35, 275/30, 285/30, 295/30 | Orig.-Verschr., mit Radhausverbr., ab 295/30 ✖ |
|           |           | 26 HA |            | 155-330 | HA 265/35, 275/30, 285/30, 295/30 | Orig.-Verschr.                                 |
| 10 x 22   | B32       | 40 VA | -          | 155-330 | VA 265/35, 295/30                 | Orig.-Verschr., mit Radhausverbr., ab 295/30 ✖ |
| 11 x 22   |           | 38 HA |            | 155-330 | HA 295/30, 305/30                 | Orig.-Verschr., mit Radhausverbr.              |

|                 |         |     |       |      |
|-----------------|---------|-----|-------|------|
| <b>BMW X5 M</b> | ab 2015 | M7X | 5/120 | 74,1 |
|-----------------|---------|-----|-------|------|

#### Sensor - Brocksens 1

| Dimension | Design    | ET | KIT        | KW  | Reifendimension | Info |
|-----------|-----------|----|------------|-----|-----------------|------|
| 10 x 20   | Race LS 2 | 38 | 14x1,25x30 | 423 | 275/40          |      |

#### Kombinationen

|         |           |    |            |     |                   |  |
|---------|-----------|----|------------|-----|-------------------|--|
| 9 x 22  | Race LS 2 | 30 | 14x1,25x30 | 423 | VA265/35+HA295/30 |  |
| 10 x 22 |           | 35 |            |     |                   |  |

|               |      |           |       |      |                    |
|---------------|------|-----------|-------|------|--------------------|
| <b>BMW X5</b> | 2018 | G5X (G05) | 5/112 | 66,7 | e1*2007/46*1918*.. |
|---------------|------|-----------|-------|------|--------------------|

#### Sensor - Brocksens 1

**ACHTUNG! Achslasten beachten!**

| Dimension | Design       | ET       | KIT     | KW                     | Reifendimension                                | Info   |
|-----------|--------------|----------|---------|------------------------|--|--|
| 8,5 x 18  | B32          | 44       | -       | 155-250                | 255/55, 255/60                                 | Orig.-Verschr., nur Bremse 348mm, incl. M-Paket                            |
| 9 x 18    | RC32B        | 32       | -       | 155-250                | 255/55, 255/60, 265/55                         | Orig.-Verschr.   |
| 8,5 x 19  | B41          | 28       | -       | 155-250                | 255/50, 255/55, 265/45, 265/50, 275/45         | Orig.-Verschr.   |
|           |              | 36+39    | -       | 155-250                | 255/50, 255/55, 265/45, 265/50, 275/45, 275/50 | Orig.-Verschr.   |
|           | FMI05 MAKHAI | 32       | F93     | 155-250                | 255/50, 255/55, 265/45, 265/50, 275/45, 275/50 | nicht Bremse 395mm VA u. 370mm HA  |
|           |              | 45       | F93     | 155-250                | 255/50, 255/55, 265/45, 265/50, 275/45         | nicht Bremse 395mm VA u. 370mm HA  |
|           | FMI07 ATENA  | 28       | F93     | 155-250                | 255/50, 255/55, 265/45, 265/50, 275/45         | nicht Bremse 395mm   |
|           |              | 40       | F93     | 155-250                | 255/50, 255/55, 265/45, 265/50, 275/45, 275/50 | nicht Bremse 395mm   |
| 9 x 19    | B41          | 38       | -       | 155-250                | 255/50, 255/55, 265/45, 265/50, 275/45, 275/50 | Orig.-Verschr.   |
| 8,5 x 20  | BR-I         | 38       | -       | 155-250                | 255/50, 255/55, 265/50, 275/45, 285/45         | Orig.-Verschr., nur bis Achslast 1670kg, incl. M-Paket, nicht Bremse 395mm |
|           |              | RC29     | 26      | -                      | 155-250  | 265/45   |
|           | RC34         | 30+33+38 | -       | 155-250                | 255/45, 265/45                                 | Orig.-Verschr., nur bis 1.600 kg Achslast                                  |
|           | B41          | 20       | -       | 155-250                | 255/45, 265/45                                 | Orig.-Verschr.   |
| 35        |              | -        | 155-250 | 255/45, 265/45, 275/45 | Orig.-Verschr.                                 |  |

|                  |                     |                |            |         |  |  |                                    |
|------------------|---------------------|----------------|------------|---------|--|--|------------------------------------|
|                  | <b>FMI01 HEXIS</b>  | 39             | F93        | 155-250 | 255/45, 265/45, 275/45   |  |                                    |
|                  | <b>FMI02 ALKE</b>   | 35             | -          | 183-250 | 255/45, 265/45, 275/45   |  | Orig.-Verschr.                     |
|                  | <b>FMI07 ATENA</b>  | 39             | F93        | 155-250 | 255/45, 265/45, 275/45   |  | <b>Radlast 1050kg</b>              |
| <b>9 x 20</b>    | <b>B40</b>          | 35             | -          | 155-250 | 265/45, 275/40, <b>275/45M+S</b> , 285/45                      |  | Orig.-Verschr., incl. M-Paket      |
|                  | <b>B41</b>          | 35             | -          | 155-250 | 255/45, 265/40, 265/45, 275/40, <b>275/45</b>                  |  | Orig.-Verschr.                     |
|                  | <b>BR-IT</b>        | 35             | -          | 155-250 | 265/45, 275/40, <b>275/45M+S</b> , 285/45                      |  | Orig.-Verschr., nicht Bremse 374mm |
|                  | <b>B35</b>          | 35             | -          | 183-250 | 265/45, 275/40, 275/45, 285/45                                 |  | Orig.-Verschr., nicht Bremse 348mm |
|                  | <b>B40</b>          | 34             | ZP599F     | 183-250 | 255/50, 275/45, 285/45   |  |                                    |
|                  | <b>B41</b>          | 38             | -          | 155-250 | 255/45, 265/40, 265/45, 275/40, 275/45                         |  | Orig.-Verschr.                     |
|                  | <b>FMI05 MAKHAI</b> | 26+33+40       | F93        | 155-250 | 255/45, 265/40, 265/45, 275/40, 275/45                         |  |                                    |
|                  | <b>FMI07 ATENA</b>  | 33             | F93        | 155-250 | 255/45, 265/40, 265/45, 275/40, 275/45                         |  |                                    |
| <b>10 x 20</b>   | <b>Race LS 2</b>    | 38             | 14x1,25x30 | 155-250 | 275/40, 275/45   |  |                                    |
| <b>9 x 20</b>    | <b>B41</b>          | 35             | -          | 155-250 | <b>VA 275/45+HA 305/40</b>                                     |  | Orig.-Verschr.                     |
| <b>10,5 x 20</b> |                     | 40             |            |         |  |  |                                    |
| <b>8,5 x 21</b>  | <b>B41</b>          | 30+34+37+40+43 | -          | 155-250 | 255/40, 255/45   |  | Orig.-Verschr.                     |
| <b>9 x 21</b>    | <b>FMI05 MAKHAI</b> | 25             | -          | 183-250 | 255/40, 255/45, 265/35, 265/40, 275/35, 275/40                 |  | Orig.-Verschr.                     |
| <b>9,5 x 21</b>  | <b>B41</b>          | 22             | -          | 155-250 | 255/40, 255/45   |  | Orig.-Verschr.                     |
|                  |                     | 31             | -          | 155-250 | 255/40, 255/45, 265/35, 265/40, 275/35, 275/40, 285/35, 285/40 |  | Orig.-Verschr.                     |
|                  |                     | 43             | -          | 155-250 | 255/40, 255/45, 265/35, 265/40, 275/35, 275/40                 |  | Orig.-Verschr.                     |
|                  | <b>BR-IT</b>        | 36             | -          | 155-250 | 265/40, 275/40   |  | Orig.-Verschr., incl. M-Paket      |
| <b>9,5 x 21</b>  | <b>B41</b>          | 37             | -          | 155-250 | <b>VA 275/40+HA 315/35</b>                                     |  | Orig.-Verschr.                     |
| <b>10,5 x 21</b> |                     | 43             |            |         |  |  |                                    |
| <b>10 x 22</b>   | <b>Race LS 2</b>    | 35             | 14x1,25x30 | 155-250 | 275/35, 285/35   |  |                                    |
| <b>10 x 23</b>   | <b>Race LS 3</b>    | 30             | 14x1,25x30 | 155-250 | 295/30   |  | i.V.                               |

#### Kombinationen

|                  |                  |       |            |         |  |  |      |
|------------------|------------------|-------|------------|---------|--|--|------|
| <b>10 x 20</b>   | <b>Race LS 2</b> | 38    | 14x1,25x30 | 155-250 | VA 275/45+HA 305/40 oder VA 275/40+HA 305/35 |  |      |
| <b>9 x 21</b>    | <b>Race LS 2</b> | 30+41 | 14x1,25x30 | 155-250 | VA 265/35+HA 305/30 oder VA 275/35+HA 315/30 |  |      |
| <b>10,5 x 21</b> |                  | 44    |            |         |  |  |      |
| <b>9 x 22</b>    | <b>Race LS 2</b> | 30    | 14x1,25x30 | 155-250 | VA+HA 275/35                                 |  |      |
| <b>10 x 22</b>   |                  | 35    |            |         |  |  |      |
| <b>9,5 x 22</b>  | <b>AF18</b>      | 37    | F93        | 155-390 | VA 275/35+HA 295/35 od. VA 275/35+HA 315/30  |  |      |
| <b>10,5 x 22</b> |                  | 43    |            |         |  |  |      |
| <b>9 x 22</b>    | <b>Race LS 2</b> | 30    | 14x1,25x30 | 155-250 | VA 275/35+HA 315/30                          |  |      |
| <b>11,5 x 22</b> |                  | 43    |            |         |  |  |      |
| <b>10 x 23</b>   | <b>Race LS 3</b> | 30    | 14x1,25x30 | 155-250 | VA+HA 295/30                                 |  | i.V. |
| <b>11 x 23</b>   |                  | 30    |            |         |  |  |      |

#### BMW X5 M50d NEU ab 2019 G5X (G05) 5/112 66,7 e1\*2007/46\*1918\*..

#### Sensor - Brocksens 1

| Dimension        | Design              | ET       | KIT        | KW       | Reifendimension                | Info                    |
|------------------|---------------------|----------|------------|----------|--------------------------------|-------------------------|
| <b>9 x 20</b>    | <b>B40</b>          | 35       | -          | 294, 390 | 275/40, <b>275/45</b> , 285/45 | Orig.-Verschr., nur M+S |
|                  | <b>B41</b>          | 35       | -          | 294-390  | 275/40, <b>275/45</b>          | Orig.-Verschr., nur M+S |
|                  | <b>BR-IT</b>        | 35       | -          | 294, 390 | 275/40, <b>275/45</b> , 285/45 | Orig.-Verschr., nur M+S |
|                  | <b>B35</b>          | 35       | -          | 294      | 275/40, 275/45, 285/45         | Orig.-Verschr., nur M+S |
|                  | <b>B40</b>          | 34       | ZP599F     | 294      | 275/45                         | nur M+S                 |
|                  | <b>B41</b>          | 38       | -          | 294-390  | 275/40, 275/45                 | Orig.-Verschr., nur M+S |
|                  | <b>FMI05 MAKHAI</b> | 26+33+40 | F93        | 294-390  | 275/40, 275/45                 | nur M+S                 |
|                  | <b>FMI07 ATENA</b>  | 33       | F93        | 294-390  | 275/40, 275/45                 | nur M+S                 |
| <b>9 x 21</b>    | <b>FMI05 MAKHAI</b> | 25       | -          | 294      | 275/40                         | Orig.-Verschr., nur M+S |
| <b>9,5 x 21</b>  | <b>B41</b>          | 31       | -          | 294-390  | 275/40, 285/35, 285/40         | Orig.-Verschr., nur M+S |
|                  |                     | 43       | -          | 294-390  | 275/40                         | Orig.-Verschr., nur M+S |
|                  | <b>BR-IT</b>        | 36       | -          | 294, 390 | 275/40                         | Orig.-Verschr., nur M+S |
| <b>9,5 x 21</b>  | <b>B41</b>          | 37       | -          | 294-390  | <b>VA 275/40+HA 315/35</b>     | Orig.-Verschr.          |
| <b>10,5 x 21</b> |                     | 43       |            |          |                                |                         |
| <b>10 x 23</b>   | <b>Race LS 3</b>    | 30       | 14x1,25x30 | 294-390  | 295/30                         | i.V.                    |

#### Kombinationen

|                  |                  |    |            |         |  |  |                         |
|------------------|------------------|----|------------|---------|--|--|-------------------------|
| <b>9 x 20</b>    | <b>B41</b>       | 35 | -          | 294-390 | VA 275/40+HA 275/40, VA 275/45+HA 275/45 |  | Orig.-Verschr., nur M+S |
| <b>10,5 x 20</b> |                  | 40 |            |         |  |  |                         |
| <b>10 x 23</b>   | <b>Race LS 3</b> | 30 | 14x1,25x30 | 294-390 | VA+HA 295/30                             |  | i.V.                    |
| <b>11 x 23</b>   |                  | 30 |            |         |  |  |                         |

#### BMW X5 M, X5 M Competition ab 2020 F56XM 5/112 66,7 e1\*2007/46\*2066\*..

| Dimension | Design | ET | KIT | KW | Reifendimension | Info |
|-----------|--------|----|-----|----|-----------------|------|
|           |        |    |     |    |                 |      |

#### Kombinationen

|           |           |    |            |         |   |  |   |
|-----------|-----------|----|------------|---------|---|--|---|
| 10,5 x 21 | B41       | 31 | -          | 441-460 | VA+HA 295/35                                |  | Orig.-Verschr., nur M+S                               |
| 11 x 21   |           | 48 |            |         |   |  |   |
| 10 x 22   | Race LS 2 | 35 | 14x1,25x40 | 441-460 | VA 295/30+HA 305/30 od. VA 295/30+HA 315/30 |  | VA mit mindestens 11mm Distanzscheiben - 751126651106 |
| 11,5 x 22 |           | 43 |            |         |   |  |   |

**BMW X5 Plug-in-Hybrid** NEU ab 2020 G5X (G05) 5/112 66,7 e1\*2007/46\*1918\*...

| Sensor - Brocksens 1 |        |    |     |          |                                   |  |                                    |
|----------------------|--------|----|-----|----------|-----------------------------------|--|------------------------------------|
| Dimension            | Design | ET | KIT | KW       | Reifendimension                   |  | Info                               |
| 9 x 20               | B40    | 35 | -   | 155, 210 | 265/45, 275/40, 275/45M+S, 285/45 |  | Orig.-Verschr.                     |
|                      | BR-IT  | 35 | -   | 155, 210 | 265/45, 275/40, 275/45M+S, 285/45 |  | Orig.-Verschr., nicht Bremse 374mm |
| 9,5 x 21             | BR-IT  | 36 | -   | 155, 210 | 265/40, 275/40, 285/35, 285/40    |  | Orig.-Verschr., ab 285/35 ✖        |

**BMW X6** (VA 74,1 / HA 72,6) (siehe Konfigurator) ab 06.08 X70 / X-N1 5/120 e1\*2001/116\*0420\*...

**BMW X6 Hybrid** (siehe Konfigurator) 2009 - 2012 HY, X-HY 5/120 VA 74,1 / HA 72,6

**BMW X6** ab 2015 X6/F16 5/120 VA/HA 74,1 e1\*2007/46\*0412\*08\*...

| Sensor - Brocksens 1 |           |       |          |         |  |  |  |
|----------------------|-----------|-------|----------|---------|--|--|--|
| Dimension            | Design    | ET    | KIT      | KW      | Reifendimension  |  | Info   |
| 9 x 19               | B40       | VA 48 | -        | 155-330 | VA u. HA 255/50  |  | Orig.-Verschr.   |
|                      |           | HA 18 |          |         |  |  |  |
| 9 x 20               | B37       | VA 35 | ZP599F   | 155-330 | VA u. HA 275/40  |  |  |
|                      |           | HA 25 |          |         |  |  |  |
| 9,5 x 20             | B37C      | VA 32 | ZP599F   | 155-330 | 255/45, 265/40, 265/45, 275/40 oder Kombination VA255/45+HA285/40, |  |  |
| 9 x 21               | Oxigin 18 | 30    | ZP599F+R | 155-330 | 255/40, 265/35   |  | Ringe BA23= 76,9-74,1                                      |
| 10 x 22              | B32       | VA 40 | -        | 155-330 | VA 265/35, 275/30, 285/30, 295/30                                  |  | Orig.-Verschr., ab 295/30 ✖                                |
|                      |           | HA 26 |          |         | HA 275/30, 285/30, 295/30  |  | Orig.-Verschr.   |
| 11 x 23              | Oxigin 21 | VA 40 | ZP599F   | 155-330 | VA 315/25  |  | + Distanzscheibe VA SCC12308-15mm, Ringe BA23= 76,9-74,1 ✖ |
|                      |           | HA 40 |          |         | HA 315/25  |  | + Distanzscheibe HA SCC12307-10mm, Ringe BA23= 76,9-74,1 ✖ |

**Kombinationen**

|           |           |       |            |         |                                      |  |  |
|-----------|-----------|-------|------------|---------|--------------------------------------|--|--|
| 8,5 x 19  | Race LS 2 | 35    |            | 190-330 | VA255/50+HA275/45, VA255/50+HA285/45 |  | m. Spurplatte 751207411506 +M14x1,25x45      |
| 9,5 x 19  |           | 46    |            |         |                                      |  | m. Spurplatte 751207412506 +M14x1,25x55      |
| 8,5 x 20  | Race GTS  | 35    |            | 190-330 | VA245/45+HA275/40                    |  | m. Spurplatte 751207411506 (VA+HA)           |
| 10 x 20   |           | 35    |            |         |                                      |  | +M14x1,25x45                                 |
| 8,5 x 20  | Race LS 2 | 35    |            | 190-330 | VA245/45+HA275/40, VA255/45+HA295/40 |  | m. Spurplatte 751207411506 (VA) +M14x1,25x45 |
| 10 x 20   |           | 38    |            |         |                                      |  | u. M14x1,25x30                               |
| 9 x 20    | Oxigin 21 | VA 45 | ZP599F+R   | 155-330 | VA 275/40                            |  | Ringe BA23= 76,9-74,1                        |
| 10,5 x 20 |           | HA 35 |            |         | HA 305/35, 315/35                    |  | Ringe BA23= 76,9-74,1, ohne Radhausverbr. ✖  |
| 9,5 x 20  | B32       | VA 40 | -          | 155-330 | VA265/45+HA295/40, VA275/40+HA315/35 |  | Orig.-Verschr.,                              |
| 10,5 x 20 |           | HA 30 |            |         |                                      |  |  |
| 9 x 20    | Oxigin 20 | VA 32 | ZP599F+R   | 155-330 | VA 255/45, 265/40, 265/45, 275/40    |  | Ringe BA23= 76,9-74,1                        |
| 10,5 x 20 |           | HA 25 | ZP599F+R   | 155-330 | HA 285/40, 305/35, 315/35            |  | Ringe BA23= 76,9-74,1, ohne Radhausverbr. ✖  |
| 9 x 21    | Race LS   | 35    | 14x1,25x30 | 190-330 | VA255/40+HA295/35                    |  |  |
| 10 x 21   |           | 38    |            |         |                                      |  |  |
| 10 x 22   | B32       | 40 VA | -          | 155-330 | VA 265/35, 295/30                    |  | Orig.-Verschr., bei 295/30 ✖                 |
| 11 x 22   |           | 38 HA |            |         | HA 295/30, 305/30                    |  | Orig.-Verschr.                               |
| 9 x 22    | Race LS   | 35    | 14x12,5x30 | 190-330 | VA265/35+HA295/30                    |  |  |
| 10 x 22   |           | 32    |            |         |                                      |  |  |
| 9 x 22    | Race LS 2 | 30    | 14x12,5x30 | 190-330 | VA265/35+HA295/30                    |  |  |
| 10 x 22   |           | 35    |            |         |                                      |  |  |
| 9 x 22    | Fascinate | 35    | 14x12,5x30 | 190-330 | VA265/35+HA315/30                    |  | Sternschraube!!!                             |
| 11,5 x 22 |           | 30    |            |         |                                      |  |  |
| 9 x 22    | Race LS   | 35    | 14x12,5x30 | 190-330 | VA265/35+HA315/30                    |  |  |
| 11,5 x 22 |           | 30    |            |         |                                      |  |  |

**BMW X6M** ab 2015 F86 5/120

| Sensor - Brocksens 1 |           |    |            |     |                 |  |      |
|----------------------|-----------|----|------------|-----|-----------------|--|------|
| Dimension            | Design    | ET | KIT        | KW  | Reifendimension |  | Info |
| 10 x 20              | Race LS 2 | 38 | 14x1,25x30 | 423 | 275/40          |  |      |

**Kombinationen**

|           |           |    |            |     |                   |  |                  |
|-----------|-----------|----|------------|-----|-------------------|--|------------------|
| 9 x 22    | Race LS 2 | 30 | 14x1,25x30 | 423 | VA265/35+HA295/30 |  |                  |
| 10 x 22   |           | 35 |            |     |                   |  |                  |
| 9 x 22    | Fascinate | 35 | 14x1,25x30 | 423 | VA265/35+HA315/30 |  | Sternschraube!!! |
| 11,5 x 22 |           | 30 |            |     |                   |  |                  |

**Sensor - Brocksens 1**

| Dimension | Design       | ET | KIT        | KW      | Reifendimension                           | Info   |
|-----------|--------------|----|------------|---------|---|--|
| 9 x 19    | B41          | 38 | -          | 155-250 | 265/50, 275/45, 275/50, 285/45            | Orig.-Verschr.                                 |
|           | BR-I         | 38 | -          | 155-250 | 265/50, 275/45, 285/45                    | Orig.-Verschr., <b>nur bis Achslast 1670kg</b> |
| 9 x 20    | B40          | 35 | -          | 155-250 | 265/45, 275/40, <b>275/45M+S</b> , 285/45 | Orig.-Verschr.                                 |
|           | B41          | 35 | -          | 155-250 | <b>275/45</b> , 285/45                    | Orig.-Verschr.                                 |
|           | BR-IT        | 35 | -          | 155-250 | 265/45, 275/40, <b>275/45M+S</b> , 285/45 | Orig.-Verschr., nicht Bremse 374mm             |
|           | FMI05 MAKHAI | 33 | F93        | 155-250 | 265/45                                    |  |
|           |              | 40 | F93        | 155-250 | 275/40                                    |  |
| 9,5 x 21  | BR-IT        | 36 | -          | 155-250 | 265/40, 275/40, 285/35, 285/40            | Orig.-Verschr., ab 285/35 ✘                    |
| 9,5 x 21  | B41          | 37 | -          | 294-390 | <b>VA 275/40+HA 315/35</b>                | Orig.-Verschr.                                 |
| 10,5 x 21 |              | 43 |            |         |   |  |
| 10 x 23   | Race LS 3    | 30 | 14x1,25x30 | 155-250 | 295/30                                    | i.V.   |

**Kombinationen**

|           |           |          |            |         |   |   |
|-----------|-----------|----------|------------|---------|---|---|
| 9 x 21    | Race LS 2 | VA 30    | 14x1,25x30 | 155-390 | VA 275/35+HA 315/30 od. VA 275/40+HA 315/35 |   |
| 10,5 x 21 |           | HA 44    |            |         |   |   |
| 9 x 21    |           | VA 41    | 14x1,25x30 | 155-390 | VA 275/35+HA 315/30 od. VA 275/40+HA 315/35 | VA mit mindestens 11mm Distanzscheiben - 751126651106 |
| 10,5 x 21 |           | HA 44    |            |         |   |   |
| 9 x 22    | Race LS 2 | VA 30    | 14x1,25x30 | 155-390 | VA+HA 275/35                                |   |
| 10 x 22   |           | HA 35    |            |         |   |   |
| 9,5 x 22  | AF18      | VA 31+37 | F93        | 155-390 | VA 275/35+HA 315/30                         | incl. Hybrid  |
| 10,5 x 22 |           | HA 43    |            |         |   |   |
| 10 x 23   | Race LS 3 | 30       | 14x1,25x30 | 155-250 | VA +HA 295/30                               | ✘   |
| 11 x 23   |           | 30       |            |         |   |   |

**Sensor - Brocksens 1**

| Dimension | Design    | ET | KIT        | KW       | Reifendimension                      | Info                                 |
|-----------|-----------|----|------------|----------|--------------------------------------|--------------------------------------|
| 9 x 20    | B40       | 35 | -          | 294, 390 | 275/40M+S, <b>275/45M+S</b> , 285/45 | Orig.-Verschr.                       |
|           | B41       | 35 | -          | 294, 390 | 275/45, 285/45                       | Orig.-Verschr., nur M+S              |
|           | BR-IT     | 35 | -          | 294, 390 | 275/40M+S, <b>275/45M+S</b> , 285/45 | Orig.-Verschr.                       |
| 9,5 x 21  | BR-IT     | 36 | -          | 294, 390 | 275/40, 285/35, 285/40               | Orig.-Verschr., nur M+S, ab 285/35 ✘ |
| 10 x 23   | Race LS 3 | 30 | 14x1,25x30 | 294-390  | 295/30                               | i.V.                                 |

**Kombinationen**

|         |           |    |            |         |               |      |
|---------|-----------|----|------------|---------|---------------|------|
| 10 x 23 | Race LS 3 | 30 | 14x1,25x30 | 294-390 | VA +HA 295/30 | i.V. |
| 11 x 23 |           | 30 |            |         |               |      |

| Dimension | Design | ET | KIT | KW | Reifendimension | Info |
|-----------|--------|----|-----|----|-----------------|------|
|           |        |    |     |    |                 |      |

**Kombinationen**

|           |           |    |            |         |   |   |
|-----------|-----------|----|------------|---------|---|---|
| 10,5 x 21 | B41       | 31 | -          | 441-460 | <b>VA+HA 295/35</b>                         | Orig.-Verschr., nur M+S                               |
| 11 x 21   |           | 48 |            |         |   |   |
| 10 x 22   | Race LS 2 | 35 | 14x1,25x40 | 441-460 | VA 295/30+HA 305/30 od. VA 295/30+HA 315/30 | VA mit mindestens 11mm Distanzscheiben - 751126651106 |
| 11,5 x 22 |           | 43 | 14x1,25x30 |         |   |   |

**Sensor - Brocksens 1**

| Dimension   | Design       | ET      | KIT                          | KW       | Reifendimension   | Info  |
|---|--------------|---------|------------------------------|----------|---|---|
| <b>ACHTUNG!!! Dringend die Achslasten überprüfen!!!</b> |              |         |                              |          |   |   |
| 8,5 x 20  | B41          | 35      | -                            | 155-390  | <b>VA 255/55+HA 275/50</b>                              | Orig.-Verschr.                              |
|   |              |         |                              | 155-390  | 255/50, 255/55, 265/50, 275/45, 275/50, 285/50          |   |
| 9 x 20  | B41          | 35+38   | -                            | 155-390  | 255/50, 255/55, 265/50, 275/45, 275/50, 285/45          | Orig.-Verschr., bis 265/50 nur M+S          |
|   |              |         |                              | BR-IT    | 35  | -   |
|   | -            | 155-250 | 255/55M+S, 265/50M+S, 275/50 |          |   |   |
|   | FMI05 MAKHAI | 26      | F93                          | 155-390  | 255/50M+S, 255/55M+S, 275/45                            | auch für Hybrid                             |
|   |              |         |                              |          | 33  | F93   |
|   | FMI07 ATENA  | 33      | F93                          | 155-390  | 255/50M+S, 255/55M+S, 265/50M+S, 275/45, 275/50, 285/45 |   |
|   |              |         |                              |          |   |   |
| 8,5 x 21  | B41          | 19      | -                            | 155-390  | 265/45M+S   | Orig.-Verschr.                              |
|   |              |         |                              | 30+34+37 | -   | 155-390                                     |
| 9,5 x 21  | B41          | 36      | -                            | 155-390  | <b>285/45</b>   | Orig.-Verschr.                              |
|   |              |         |                              | 31       | -   | 155-390                                     |
|   | BR-IT        | 36      | -                            | 155-250  | 275/45  | Orig.-Verschr., mit M-Paket-Verbreiterungen |
|   |              |         |                              | -        | 155-390   |   |
| 10 x 23   | Race LS 3    | 30      | 14x1,25x30                   | 155-390  | 265/45M+S, 275/45, 285/45                               | Orig.-Verschr.                              |
|   |              |         |                              |          |   |   |

**Kombinationen**

|           |           |          |            |         |  |                |
|-----------|-----------|----------|------------|---------|--|----------------|
| 9 x 20    | B41       | VA 35    | -          | 155-390 | VA 275/45+HA 275/45, VA 285/45+HA 285/45 | Orig.-Verschr. |
| 10,5 x 20 |           | HA 40    |            |         |  |                |
| 8,5 x 21  | B41       | VA 30    | -          | 155-390 | 265/45M+S, 275/45                        | Orig.-Verschr. |
| 9,5 x 21  |           | HA 43    |            |         |  |                |
| 9,5 x 22  | AF18      | VA 31+37 | F93        | 155-390 | VA 275/40+HA 315/35                      |                |
| 10,5 x 22 |           | HA 43    |            |         |  |                |
| 9 x 22    | Race LS 2 | VA 30    | 14x1,25x30 | 155-390 | VA 275/40+HA 315/35                      |                |
| 11,5 x 22 |           | HA 43    |            |         |  |                |
| 9 x 22    |           | VA 35    |            |         |  |                |
| 11,5 x 22 |           | HA 43    |            |         |  |                |
| 10 x 22   | CA 17     | VA 30    | ZP593F     | 155-390 | VA 275/40+HA 315/35                      | ✳              |
| 11 x 22   |           | HA 40    |            |         |  |                |
| 10 x 23   | Race LS 3 | VA 30    | 14x1,25x30 | 155-390 | VA+HA 285/35                             |                |
| 11 x 23   |           | HA 30    |            |         |  |                |

**BMW Z4 M** Roadster, M Coupé (siehe Konfigurator) **ab 05.06** **M85** **5/120** **72,6**
**BMW Z4** **ab 03.2019** **G4Z (G29)** **5/112** **66,6** e1\*2007/46\*1949\*..

**Sensor - Brocksens 1**

| Dimension   | Design       | ET    | KIT        | KW                           | Reifendimension                      | Info  |
|-------------|--------------|-------|------------|------------------------------|--------------------------------------|---|
| 8 x 18      | RC32B        | 20    | -          | 120-190                      | VA 225/45                            | Orig.-Verschr.  |
| 9 x 18      |              | 28    |            |                              | HA 255/40                            |   |
| 8 x 18      | RC32B        | 20    | -          | 120-250                      | 225/45, 245/40                       | Orig.-Verschr., nur M+S   |
|             |              | 30    | -          | 120-250                      | 245/40 M+S                           | Orig.-Verschr.  |
|             | RC34         | 30    | -          | 120-250                      | 225/45, 245/40                       | Orig.-Verschr., nur M+S   |
| 9 x 18      | FMI02 ALKE   | 30    | -          | 120-250                      | 225/45, 245/40                       | Orig.-Verschr., nur M+S   |
|             | RC32B        | 32    | -          | 120-250                      | 225/45M+S, 245/40M+S, 255/40         | Orig.-Verschr.  |
| 8 x 19      | RC32B        | 30    | -          | 120-250                      | 225/40, 245/35, 245/40               | Orig.-Verschr.  |
|             | RC34         | 27    | -          | 120-250                      | 225/40, 245/35                       | Orig.-Verschr., nur M+S   |
|             | B40          | 30    | -          | 120-190                      | 225/40, 235/35, 245/35               | Orig.-Verschr., nur M+S   |
|             | BR-I         | 27    | -          | 120-190                      | 225/40, 235/35, 245/35               | Orig.-Verschr., nur M+S   |
|             | FMI02 ALKE   | 30    | -          | 120-250                      | VA+HA 245/35 od. VA 225/40+HA 245/40 | Orig.-Verschr., nur M+S   |
| 8,5 x 19    | B32          | 25    | -          | 120-190                      | 235/35, 245/35                       | Orig.-Verschr., nur M+S   |
|             | B41          | 20+21 | -          | 120-250                      | 225/40M+S, 245/35M+S                 | Orig.-Verschr.  |
|             |              | 28    | -          | 120-250                      | 225/40M+S, 245/35M+S, 255/35         | Orig.-Verschr.  |
|             | B42          | 30    | -          | 120-190                      | 225/40, 235/35M+S, 245/35M+S, 255/35 | Orig.-Verschr.  |
|             | AF15         | 30    | ZP593F     | 120-190                      | 225/40, 235/35M+S, 245/35M+S, 255/35 |   |
|             | FMI05 MAKHAI | 32    | F93        | 120-250                      | 255/35                               |   |
| FMI07 ATENA | 28           | F93   | 120-250    | 225/40M+S, 245/35M+S, 255/35 |                                      |   |
| 8 x 20      | BR-I         | 30    | -          | 120-190                      | 245/30                               | Orig.-Verschr., nur M+S, nur für Fahrzeuge ohne Kunststoff Verschlusskappen auf den Fahrzeugnaben |
| 8,5 x 20    | RC29         | 26    | -          | 120-190                      | 245/30, 255/30                       | Orig.-Verschr., nur M+S   |
|             | RC34         | 30+33 | -          | 120-250                      | 225/35, 235/30, 245/30, 255/30       | Orig.-Verschr., nur M+S   |
|             | B32          | 30    | -          | 120-190                      | 245/30, 255/30                       | Orig.-Verschr., nur M+S   |
|             | B41          | 20    | -          | 120-250                      | 225/35, 235/30, 245/30               | Orig.-Verschr., nur M+S   |
|             | B42          | 30    | -          | 120-190                      | 245/30, 255/30                       | Orig.-Verschr., nur M+S   |
|             | Hibonit      | 24+35 | 14x1,25x30 | 120-250                      | 255/30                               |   |
| 9 x 20      | B41          | 20    | -          | 120-250                      | 225/35, 235/30                       | Orig.-Verschr., nur M+S   |
|             |              | 33    | -          | 120-250                      | 225/35, 235/30, 245/30, 255/30       | Orig.-Verschr., bis 245/30 nur M+S  |
|             | FMI01 HEXIS  | 33    | F93        | 120-250                      | 235/30M+S, 245/30M+S, 255/30         |   |
|             | FMI05 MAKHAI | 26    | F93        | 120-250                      | 225/35, 235/30, 245/30               | nur M+S   |
|             |              | 33    | F93        | 120-250                      | 225/35, 235/30, 245/30, 255/30       | bis 245/30 nur M+S  |
|             | FMI07 ATENA  | 20    | F93        | 120-250                      | 235/30                               | nur M+S   |
| 9 x 21      | Fascinate    | 30    | 14x1,25x30 | 120-250                      | 245/30                               |   |
|             | Race GTS     | 30    | 14x1,25x30 | 120-250                      | 245/30                               |   |
|             | Race LS 2    | 30    | 14x1,25x30 | 120-250                      | 245/30                               |   |

**Kombinationen**

|          |           |       |            |         |   |  |
|----------|-----------|-------|------------|---------|---|--|
| 8,5 x 19 | Fascinate | 30    | 14x1,25x30 | 120-250 | VA 255/35+HA 275/35 od. VA 255/35+HA 285/30 |  |
| 9,5 x 19 |           | 42    |            |         |   |  |
| 8,5 x 19 | Race LS 2 | 35    | 14x1,25x30 | 120-250 | VA 255/35+HA 275/35 od. VA 255/35+HA 285/30 |  |
| 9,5 x 19 |           | 46    |            |         |   |  |
| 8,5 x 19 | Oxigin 23 | 35    | ZP593F     | 120-190 | VA 255/35+HA 275/35                         |  |
| 9,5 x 19 |           | 35    |            |         |   |  |
| 8,5 x 20 | Race GTS  | 24+35 | 14x1,25x30 | 120-250 | VA 255/30+HA 275/30                         |  |
| 10 x 20  |           | 38    |            |         |   |  |
| 8,5 x 20 | Race GTX  | 24+35 | 14x1,25x30 | 120-250 | VA 255/30+HA 275/30                         |  |
| 10 x 20  |           | 38    |            |         |   |  |
| 8,5 x 20 | Hibonit   | 24+35 | 14x1,25x30 | 120-250 | VA 255/30+HA 275/30                         |  |

|         |           |    |        |         |           |      |  |
|---------|-----------|----|--------|---------|-----------|------|--|
| 10 x 20 |           | 38 |        |         |           |      |  |
| 9 x 20  | Oxigin 25 | 28 | ZP599F | 120-250 | VA 255/30 | HA ✖ |  |
| 10,5x20 |           | 30 |        |         | HA 285/30 |      |  |

**BMW Z4 M40i** NEU **G4Z (G29)** 5/112 **66,6** e1\*2007/46\*1949\*..

**Sensor - Brocksens 1**

| Dimension | Design      | ET | KIT    | KW  | Reifendimension                | Info  |
|-----------|-------------|----|--------|-----|--------------------------------|---|
| 8 x 19    | <b>B40</b>  | 30 | -      | 250 | 225/40, 235/35, 245/35         | Orig.-Verschr., nur M+S   |
|           | <b>BR-I</b> | 27 | -      | 250 | 225/40, 235/35, 245/35         | Orig.-Verschr., nur M+S   |
| 8,5 x 19  | <b>B32</b>  | 25 | -      | 250 | 225/40, 235/35, 245/35, 255/35 | Orig.-Verschr., nur M+S   |
|           | <b>B42</b>  | 30 | -      | 250 | 225/40, 235/35, 245/35, 255/35 | Orig.-Verschr., nur M+S   |
|           | <b>AF15</b> | 30 | ZP593F | 250 | 225/40, 235/35, 245/35, 255/35 | nur M+S   |
| 8 x 20    | <b>BR-I</b> | 30 | -      | 250 | 245/30                         | Orig.-Verschr., nur M+S, nur für Fahrzeuge ohne Kunststoff Verschlusskappen auf den Fahrzeugnaben |
| 8,5 x 20  | <b>RC29</b> | 26 | -      | 250 | 245/30, 255/30                 | Orig.-Verschr., nur M+S   |
|           | <b>B32</b>  | 30 | -      | 250 | 245/30, 255/30                 | Orig.-Verschr., nur M+S   |
|           | <b>B42</b>  | 30 | -      | 250 | 245/30, 255/30                 | Orig.-Verschr., nur M+S   |

# Chevrolet

|   | Baujahr        | Typ    | LK/LZ | Nabe |                      |
|---|----------------|--------|-------|------|----------------------|
| <b>Aveo</b> (4/100) (siehe Konfigurator)  | ab 07.11       | KL1T   | 4/100 | 56,6 |                      |
| <b>Aveo</b> (5/105) (siehe Konfigurator)  | ab 07.11       | KL1T   | 5/105 | 56,6 | e4*2007/46*0270*...  |
| <b>Cruze</b> (5/105) (siehe Konfigurator) | ab 05.09       | KL1J   | 5/105 | 56,6 | e4*2001/116*0140*... |
| <b>Cruze</b> (5/115) (siehe Konfigurator) | ab 05.09       | KL1J   | 5/115 | 70,2 | e4*2001/116*0140*... |
| <b>Trans Sport</b> (siehe Konfigurator)   | ab 1998 - 2005 | GM 200 | 5/115 | 70,3 |                      |

# Chrysler

|                                       | Baujahr       | Typ       | LK/LZ      | Nabe      |                        |                              |
|---------------------------------------|---------------|-----------|------------|-----------|------------------------|------------------------------|
| <b>Crossfire</b> (siehe Konfigurator) | ab 09.03      | ZH        | 5/112      | 66,6      |                        |                              |
| <b>Grand Voyager</b>                  | ab 05.08      | RT        | 5/127      | 71,6      |                        |                              |
| <b>Dimension</b>                      | <b>Design</b> | <b>ET</b> | <b>KIT</b> | <b>KW</b> | <b>Reifendimension</b> | <b>Info</b>                  |
| 6,5 x 16                              | RC25T         | 40        | -          | 120, 208  | 225/65                 | nicht Allrad; Orig.-Verschr. |

# Citroen

|                    | Baujahr        | Typ      | LK/LZ        | Nabe        |   |
|--------------------|----------------|----------|--------------|-------------|---|
| <b>Berlingo IV</b> | <b>ab 2018</b> | <b>E</b> | <b>5/108</b> | <b>65,1</b> | e2*2007/46*0624*... e2*2007/46*0625*... |

## kein Sensor - indirektes RDKS

| Dimension | Design          | ET   | KIT             | KW             | Reifendimension  | Info  |
|-----------|-----------------|------|-----------------|----------------|--|---|
| 6,5 x 16  | RC30            | 47   | ZP538F          | 55-96          | 205/55, <b>205/60</b> , 215/55   | nicht bei 15" Serie, nicht Bremse 283mm   |
|           | RC34            | 47   | - od.<br>ZP537F | 55-96          | 195/55, 195/60, 205/55, <b>205/60</b> , 215/50, 215/55, 225/50, 225/55 | Orig.-Verschr. aber nur möglich von Serien-Leichtmetallrad!!! <b>Falls Stahlfelge drauf muss der Kit ZP537F verwendet werden - ACHTUNG!!! Kit ist nicht kostenlos - Preis ist € 22 netto!!!</b> |
|           | RC32            | 47   | ZP538F          | 55-96          | 195/55, 195/60, 205/55, 205/60, 215/50, 215/55, 225/50, 225/55         |   |
| 7 x 16    | RC30            | 44   | ZP538F          | 56-96          | 205/55, 205/60, 215/55   | nicht bei 15" Serie   |
| 7 x 17    | RC30            | 50   | ZP538F          | 55-96          | 205/50, <b>205/55</b> , 225/45   | nicht bei 16" Serie   |
|           | RC34            | 50   | - od.<br>ZP537F | 55-96          | <b>205/55</b>  | Orig.-Verschr. aber nur möglich von Serien-Leichtmetallrad!!! <b>Falls Stahlfelge drauf muss der Kit ZP537F verwendet werden - ACHTUNG!!! Kit ist nicht kostenlos - Preis ist € 22 netto!!!</b> |
|           | RC30            | 42   | ZP538F          | 55-81<br>55-96 | 205/50, 215/45, 225/45<br>205/50, 205/55, 215/50, 225/45               | <b>für 15" Serie</b><br>nicht bei 15" Serie   |
|           | RC32            | 42   | ZP538F          | 55-96          | 195/50, 195/55, 205/45, 205/50, 205/55, 215/45, 225/45                 |   |
| 7,5 x 17  | RC24            | 44   | ZP538F          | 55-96          | 205/50, 205/55, 225/45   | nicht bei 15" Serie   |
|           |                 | 47   | ZP538           | 55-96          | 205/50, 205/55, 225/45   | nicht bei 15" Serie   |
|           | RC29            | 45   | ZP538           | 55-96          | 205/50, 205/55, 225/45   | nicht bei 15" Serie   |
|           | B24 / B34 / B35 | 45   | ZP538           | 55-96          | 205/50, 205/55, 225/45   | nicht bei 15" Serie   |
|           | AC-518          | 45   | ZP538F+R        | 55-96          | 205/50, 205/55, 225/45   | nicht bei 15" Serie, + Red.Ringe 73,1-65,1  |
| 8 x 17    | CA 14           | 45   | ZP538           | 55-96          | 205/55, 205/60, 205/65   |   |
| 8 x 17    | B33             | 45   | ZP538           | 55-96          | 205/55, 225/45   | nicht bei 15" Serie, nicht Bremse 283 u. 304mm  |
|           | RC26            | 45   | ZP538           | 55-96          | 205/45, 215/45, 225/40, 225/45   | nicht bei 15" Serie   |
|           | RC30            | 49   | ZP538F          | 55-96          | 205/45, 215/45   | nicht bei 15" Serie   |
|           | RC32            | 49   | ZP538F          | 55-96          | 215/40, 215/45, 225/40   |   |
| 8 x 18    | B32 / B39       | 45   | ZP538           | 55-96          | 205/45, 215/45, 225/40, 225/45   | nicht bei 15" Serie   |
|           | RC29            | 45   | ZP538           | 55-96          | 215/45, 225/40, 225/45   | nicht bei 15" Serie   |
|           | RC32            | 44   | ZP538F          | 55-96          | 215/40, 215/45   |   |
|           | B34 / B35       | 45   | ZP538           | 55-96          | 215/45, 225/40, 225/45   | nicht bei 15" Serie   |
|           | B36             | 45   | ZP538           | 55-96          | 215/45, 225/40, 225/45   | nicht bei 15" Serie, nicht Bremse 283 u. 304mm  |
|           | B37 / B38       | 45   | ZP538           | 55-96          | 215/45, 225/40, 225/45   | nicht bei 15" Serie   |
|           | AC-518          | 45   | ZP538F+R        | 55-96          | 215/45, 225/40, 225/45   | nicht bei 15" Serie, + Red.Ringe 73,1-65,1  |
|           | 7,5 x 19        | RC32 | 46              | ZP538F         | 55-96  | 225/35  |
|           | B32             | 45   | ZP538F          | 55-81          | 225/35   | nicht bei 16" Serie   |

|           |                |              |              |             |                        |
|-----------|----------------|--------------|--------------|-------------|------------------------|
| <b>C1</b> | <b>ab 2014</b> | <b>P****</b> | <b>4/100</b> | <b>54,1</b> | e11*2001/116*0238*11.. |
|-----------|----------------|--------------|--------------|-------------|------------------------|

## kein Sensor - indirektes RDKS

| Dimension | Design | ET | KIT    | KW         | Reifendimension        | Info                |
|-----------|--------|----|--------|------------|------------------------|---------------------|
| 5 x 14    | RC30   | 35 | ZP440F | 51, 53, 60 | 165/65, 175/60, 175/65 | incl. Facelift 2018 |

|               |                   |          |              |             |  |
|---------------|-------------------|----------|--------------|-------------|--|
| <b>C3 III</b> | <b>ab 02.2017</b> | <b>S</b> | <b>4/108</b> | <b>65,1</b> | e2*2007/46*0003*44*... e2*2007/46*0060*17*... (FIN: VF7SX, /SY...) |
|---------------|-------------------|----------|--------------|-------------|--|

## kein Sensor - indirektes RDKS

| Dimension | Design | ET | KIT             | KW             | Reifendimension                         | Info  |
|-----------|--------|----|-----------------|----------------|---|---|
| 6 x 15    | RC24   | 23 | ZP402F          | 50-81<br>50-85 | <b>185/65</b><br><b>195/65</b> , 205/60 |   |
|           | RC30   | 23 | ZP402F          | 50-81<br>50-85 | <b>185/65</b><br><b>195/65</b> , 205/60 |   |
| 6,5 x 15  | RC28   | 20 | ZP402F          | 50-81          | <b>185/65</b> , 195/65, 205/60          |   |
| 6 x 16    | RC30   | 23 | ZP402F          | 50-85          | 195/55, 195/60, 205/55                  |   |
| 6,5 x 16  | RC30   | 20 | ZP402F          | 50-85          | 195/55, 195/60, <b>205/55</b>           |   |
|           | RC34   | 20 | - od.<br>ZP401F | 50-85          | 185/60, 195/55, 205/50, <b>205/55</b>   | Orig.-Verschr. aber nur möglich von Serien-Leichtmetallrad!!! <b>Falls Stahlfelge drauf muss der Kit ZP401F verwendet werden - ACHTUNG!!! Kit ist nicht kostenlos - Preis ist € 22 netto!!!</b> |
|           | RC24   | 20 | ZP402F          | 50-85          | 195/55, 195/60, 205/55                  |   |
| 7 x 16    | RC28   | 18 | ZP402F          | 50-85          | 195/55, 195/60                          |   |
| 6,5 x 17  | RC34   | 20 | -               | 61-81          | <b>205/50</b>                           | Orig.-Verschr., nur für EG-Nr. mit Anfangsbuchstabe bei Feld D.2: e2*2007/46*0060*... Variante mit "Y" e2*2007/46*0003*... Variante mit "W" oder "X"  |
| 7 x 17    | RC34   | 25 | -               | 50-121         | <b>205/45</b>                           | Orig.-Verschr.  |
|           | B39    | 18 | ZP402F          | 50-85          | 215/45                                  |   |
| 7,5 x 18  | B39    | 20 | ZP402F          | 50-85          | 205/40, 205/45                          |   |
| 7,5 x 19  | B39    | 18 | ZP402F          | 50-85          | 215/35                                  |   |



| C3 Aircross                   |        | ab 2017 | 2            | 4/108 | 65,1                                   | e4*2007/46*1241*-01 |  |
|-------------------------------|--------|---------|--------------|-------|--|---------------------|--|
| kein Sensor - indirektes RDKS |        |         |              |       |  |                     |  |
| Dimension                     | Design | ET      | KIT          | KW    | Reifendimension                        | Info                |  |
| 6,5 x 16                      | RC30   | 20      | ZP402F       | 60-96 | 195/60, 205/55, 205/60, 215/55         |                     |  |
|                               | RC34   | 20      | - od. ZP401F | 60-96 | 195/55, 195/60, 205/55, 205/60, 215/55 |                     | Orig.-Verschr. aber nur möglich von Serien-Leichtmetallrad!!! Falls Stahlfelge drauf muss der Kit ZP401F verwendet werden - ACHTUNG!!! Kit ist nicht kostenlos - Preis ist € 22 netto!!! |
|                               | RC24   | 20      | ZP402F       | 60-88 | 195/60, 205/55, 205/60, 215/55         |                     |  |
| 6,5 x 17                      | RC34   | 20      | -            | 60-96 | 215/50                                 |                     | Orig.-Verschr.   |
| 7 x 17                        | B24    | 12      | ZP402F       | 60-88 | 215/45                                 |                     |  |
|                               | B39    | 18      | ZP402F       | 60-88 | 205/50, 205/55, 215/45, 215/50, 225/45 |                     |  |
| 7,5 x 17                      | RC28   | 15      | ZP402F       | 60-88 | 215/45                                 |                     |  |
| 7,5 x 18                      | B39    | 20      | ZP402F       | 60-88 | 205/45, 215/40, 215/45, 225/40         |                     |  |

| C3 Picasso                    |        | ab 10.08 | SH     | 4/108          | 65,1                     |      |  |
|-------------------------------|--------|----------|--------|----------------|--------------------------|------|--|
| kein Sensor - indirektes RDKS |        |          |        |                |                          |      |  |
| Dimension                     | Design | ET       | KIT    | KW             | Reifendimension          | Info |  |
| 6 x 15                        | RC24   | 23       | ZP402F | 66-88          | 195/60                   |      |  |
|                               | RC30   | 23       | ZP402F | 44-88<br>66-88 | 185/65<br>195/60, 205/55 |      |  |
| 6,5 x 15                      | RC26   | 23       | ZP402F | 66-88          | 195/60                   |      |  |
|                               | RC28   | 20       | ZP402F | 66-88          | 195/60                   |      |  |
| 6 x 16                        | RC30   | 23       | ZP402F | 66-88          | 195/50, 195/55, 205/50   |      |  |
|                               | RC19   | 25       | ZP402F | 66-88          | 195/50, 195/55           |      |  |
| 6,5 x 16                      | RC24   | 20+23    | ZP402F | 66-88          | 195/50, 195/55           |      |  |
|                               | RC30   | 20       | ZP402F | 66-88          | 195/50, 195/55           |      |  |
| 7 x 16                        | B24    | 22       | ZP402F | 66-88          | 195/50, 195/55, 215/45   |      |  |
| 7 x 17                        | B39    | 18+25    | ZP402F | 66-88          | 205/40, 205/45           |      |  |

**C5X NEU i.V. 1. Quartal 2022**

| Dimension | Design | ET | KIT    | KW      | Reifendimension                | Info |                |
|-----------|--------|----|--------|---------|--------------------------------|------|----------------|
| 6 x 15    | RC24   | 23 | ZP402F | 50-88   | 185/65                         |      |                |
|           | RC30   | 23 | ZP402F | 50-88   | 185/65<br>185/65, 195/60       |      |                |
| 6,5 x 15  | RC26   | 23 | ZP402F | 66-88   | 185/65, 195/60                 |      |                |
|           | RC28   | 20 | ZP402F | 50-88   | 185/65, 195/60, 205/55, 205/60 |      | ab 205/55 ✖    |
| 6 x 16    | RC30   | 23 | ZP402F | 110-122 | 195/55                         |      |                |
|           |        |    |        | 50-88   | 185/55, 195/50, 195/55         |      |                |
| 6,5 x 16  | RC24   | 20 | ZP402F | 50-122  | 195/55                         |      |                |
|           |        |    |        | 50-88   | 185/55, 195/50                 |      |                |
|           |        |    |        | 50-115  | 195/55                         |      |                |
| 7 x 16    | B24    | 22 | ZP402F | 68-115  | 195/55                         |      | nur 3-Türer    |
|           |        |    |        | 68-88   | 195/50                         |      | nur 3-Türer    |
| 7 x 17    | RC34   | 25 | -      | 50-121  | 205/45                         |      | Orig.-Verschr. |
|           | B24    | 25 | ZP402F | 50-115  | 195/45, 205/45, 215/40, 215/45 |      |                |
|           | B39    | 18 | ZP402F | 50-122  | 195/45, 205/45                 |      |                |
|           |        | 25 | ZP402F | 50-122  | 195/45, 205/45, 215/40, 215/45 |      |                |

| DS3 Cabrio                    |        | ab 2016 | S      | 4/108 | 65,1                   | e2*2007/46*0003*.. |  |
|-------------------------------|--------|---------|--------|-------|------------------------|--------------------|--|
| kein Sensor - indirektes RDKS |        |         |        |       |                        |                    |  |
| Dimension                     | Design | ET      | KIT    | KW    | Reifendimension        | Info               |  |
| 6 x 15                        | RC24   | 23      | ZP402F | 115   | 185/65, 195/60         |                    |  |
| 6,5 x 16                      | RC19   | 25      | ZP402F | 115   | 195/55                 |                    |  |
| 7 x 17                        | B24    | 25      | ZP402F | 115   | 195/45, 205/45, 215/45 |                    |  |

| DS3 FL                        |        | ab 04.16 | S****, S | 4/108   | 65,1                   | e2*2007/46*0003*... (FIN: VF7SA...; VF7SB) |  |
|-------------------------------|--------|----------|----------|---------|------------------------|--|--|
| kein Sensor - indirektes RDKS |        |          |          |         |                        |  |  |
| Dimension                     | Design | ET       | KIT      | KW      | Reifendimension        | Info                                       |  |
| 6 x 15                        | RC24   | 23       | ZP402F   | 50-88   | 185/65                 |  |  |
|                               | RC30   | 23       | ZP402F   | 50-88   | 185/65                 |  |  |
| 6 x 16                        | RC30   | 23       | ZP402F   | 50-88   | 185/55, 195/50, 195/55 |  |  |
|                               |        |          |          | 110-122 | 195/55                 |  |  |
| 7 x 17                        | B39    | 25       | ZP402F   | 50-122  | 205/45                 |  |  |

| DS3 Crossback NEU |  | ab 04.2019 | U | 4/108 | 65,1 | e2*2007/46*0639*.. |  |
|-------------------|--|------------|---|-------|------|--------------------|--|
|-------------------|--|------------|---|-------|------|--------------------|--|

**kein Sensor - indirektes RDKS**

| Dimension | Design      | ET | KIT          | KW     | Reifendimension        | Info |  |
|-----------|-------------|----|--------------|--------|------------------------|------|--|
| 6,5 x 16  | <b>RC30</b> | 32 | ZP402F       | 74-114 | 215/60, 215/65, 225/60 |      |  |
|           | <b>RC34</b> | 32 | - od. ZP401F | 74-114 | 215/60, 215/65         |      | Orig.-Verschr. aber nur möglich von Serien-Leichtmetallrad!!! Falls Stahlfelge drauf muss der Kit ZP401F verwendet werden - ACHTUNG!!! Kit ist nicht kostenlos - Preis ist € 22 netto!!! |
| 6,5 x 17  | <b>RC34</b> | 32 | - od. ZP401F | 74-114 | 215/60, 225/55         |      | Orig.-Verschr. aber nur möglich von Serien-Leichtmetallrad!!! Falls Stahlfelge drauf muss der Kit ZP401F verwendet werden - ACHTUNG!!! Kit ist nicht kostenlos - Preis ist € 22 netto!!! |
| 7,5 x 18  | <b>B39</b>  | 32 | ZP402F       | 74-114 | 215/50, 215/55, 235/45 |      |  |

**DS3 Crossback e-tense NEU**

**kein Sensor - indirektes RDKS**

| Dimension | Design     | ET | KIT    | KW       | Reifendimension        | Info |
|-----------|------------|----|--------|----------|------------------------|------|
| 7,5 x 18  | <b>B39</b> | 32 | ZP402F | 57 (100) | 215/50, 215/55, 235/45 |      |

**DS3 e-tense NEU i.V.**

| Dimension | Design      | ET | KIT | KW | Reifendimension | Info |
|-----------|-------------|----|-----|----|-----------------|------|
| 6,5 x 17  | <b>RC34</b> | 32 |     |    | 215/60          | i.V. |

**DS4**

**Sensor - Brocksens Universal**

| Dimension | Design      | ET    | KIT    | KW     | Reifendimension                                | Info |
|-----------|-------------|-------|--------|--------|--|------|
| 7 x 16    | <b>RC28</b> | 29    | ZP402F | 68-120 | 215/60   |      |
|           |             | 32    | ZP402F | 68-120 | 215/60   |      |
| 7 x 17    | <b>B24</b>  | 25    | ZP402F | 68-122 | 215/50, 215/55, 225/50                         |      |
|           | <b>B39</b>  | 25    | ZP402F | 68-122 | 215/50, 215/55, 225/50                         |      |
| 7,5 x 17  | <b>RC28</b> | 29    | ZP402F | 68-147 | 215/50, 215/55, 235/45                         |      |
|           | <b>B26</b>  | 25    | ZP402F | 68-147 | 215/50, 215/55, 225/50, 235/45, 235/50, 245/45 |      |
| 7,5 x 18  | <b>B39</b>  | 20+32 | ZP402F | 68-147 | 215/45, 225/45                                 |      |

**DS4 NEU i.V.**

| Dimension | Design | ET | KIT | KW | Reifendimension | Info |
|-----------|--------|----|-----|----|-----------------|------|
|           |        |    |     |    |                 |      |

**DS5**

**Sensor - Brocksens Universal**

| Dimension | Design      | ET | KIT    | KW     | Reifendimension                                | Info               |
|-----------|-------------|----|--------|--------|--|--------------------|
| 7 x 16    | <b>RC28</b> | 29 | ZP402F | 82-120 | 215/55, 215/60, 225/55, 235/50                 | nicht Bremse 340mm |
|           |             | 25 | ZP402F | 82-120 | 215/55, 225/45, 225/50, 235/50                 |                    |
| 7 x 17    | <b>B39</b>  | 18 | ZP402F | 82-120 | 215/55, 225/45                                 |                    |
|           |             | 25 | ZP402F | 82-120 | 215/55, 225/45, 225/50, 235/50                 |                    |
| 7,5 x 17  | <b>B26</b>  | 25 | ZP402F | 82-120 | 215/55, 225/45, 225/50, 235/45, 235/50, 245/45 |                    |
|           | <b>RC28</b> | 29 | ZP402F | 82-120 | 215/55, 225/45, 225/50, 235/45, 235/50, 245/45 |                    |
| 7,5 x 18  | <b>B39</b>  | 20 | ZP402F | 82-147 | 225/45, 235/45                                 |                    |
| 7,5 x 19  | <b>B39</b>  | 18 | ZP402F | 82-147 | 225/40   |                    |

**DS6 (V) NEU i.V.**

| Dimension | Design | ET | KIT | KW | Reifendimension | Info |
|-----------|--------|----|-----|----|-----------------|------|
|           |        |    |     |    |                 |      |

**DS7 Crossback**

**kein Sensor - indirektes RDKS**

| Dimension | Design              | ET     | KIT    | KW                             | Reifendimension                        | Info                                  |
|-----------|---------------------|--------|--------|--------------------------------|--|---------------------------------------|
| 7 x 17    | <b>RC34</b>         | 44     | -      | 96-165                         | 215/65                                 | Orig.-Verschr., nicht Bremse 330x30mm |
|           | <b>RC30</b>         | 42     | ZP538F | 96, 130                        | 205/65                                 |                                       |
|           |                     | 42     | ZP538F | 96-165                         | 215/65, 225/60, 225/65, 235/60, 245/55 |                                       |
| 7,5 x 17  | <b>RC32</b>         | 42     | ZP538F | 96-165                         | 215/65, 225/60, 235/55, 235/60, 245/55 |                                       |
|           |                     | 44     | ZP538F | 96, 130                        | 205/65                                 |                                       |
|           | <b>RC24</b>         | 44     | ZP538F | 96-165                         | 215/65, 225/60, 225/65, 235/60, 245/55 |                                       |
|           |                     | 37     | ZP538F | 96, 130                        | 205/65                                 |                                       |
|           | <b>RC27</b>         | 37     | ZP538F | 96-165                         | 215/65, 225/60, 225/65, 235/60, 245/55 |                                       |
|           |                     | 45     | ZP538  | 96, 130                        | 205/65                                 |                                       |
|           | <b>RC29</b>         | 45     | ZP538  | 96-165                         | 215/65, 225/60, 225/65, 235/60, 245/55 |                                       |
| 45        |                     | ZP538F | 96-165 | 215/65, 225/60, 235/55, 235/60 |  |                                       |
| 7,5 x 18  | <b>B24</b>          | 45     | ZP538  | 96, 130                        | 205/65                                 |                                       |
|           |                     | 45     | ZP538  | 96-165                         | 215/65, 225/60, 225/65, 235/60, 245/55 |                                       |
|           | <b>Originaldim.</b> | 46     |        | 96-165                         | 235/55                                 |                                       |
|           | <b>B32 / B39</b>    | 45     | ZP538  | 96-165                         | 225/55, 225/60, 235/55, 245/50         |                                       |
|           | <b>RC27</b>         | 45     | ZP538  | 96-165                         | 225/55, 225/60, 235/55                 |                                       |

|          |              |        |          |                                |                        |  |                       |
|----------|--------------|--------|----------|--------------------------------|------------------------|--|-----------------------|
| 8 x 18   | RC32         | 44     | ZP538F   | 96-165                         | 235/55                 |  |                       |
|          | B26          | 45     | ZP538    | 96-165                         | 225/55, 225/60, 235/55 |  |                       |
|          | B37 / B38    | 45     | ZP538    | 96-165                         | 225/55, 225/60, 235/55 |  |                       |
|          | AC-518       | 45     | ZP538F+R | 96-165                         | 225/55, 225/60, 235/55 |  | + Red.Ringe 73,1-65,1 |
| 7 x 19   | RC27         | 38     | ZP538F   | 96-165                         | 205/55, 235/50         |  |                       |
| 7,5 x 19 | RC32         | 40     | ZP538F   | 96, 133                        | 205/55                 |  |                       |
|          |              |        |          | 96-165                         | 205/55, 235/45, 245/45 |  |                       |
|          | 46           | ZP538F | 96-165   | 205/55, 235/45, 235/50, 245/45 |                        |  |                       |
|          | B32          | 42     | ZP538F   | 96-165                         | 235/50, 245/45         |  |                       |
| 8 x 19   | RC29         | 45     | ZP538    | 96-165                         | 235/50, 245/45, 255/45 |  |                       |
|          | RC34         | 42     | ZP538F   | 96-165                         | 235/45, 245/45         |  |                       |
|          | B38          | 45     | ZP538    | 96-165                         | 235/50, 245/45, 255/45 |  |                       |
|          | AC-518       | 45     | ZP538F+R | 96-165                         | 235/50, 245/45, 255/45 |  | + Red.Ringe 73,1-65,1 |
| 8,5 x 19 | B32          | 45     | ZP538    | 96-165                         | 235/50, 245/45, 255/45 |  |                       |
| 8 x 20   | Originaldim. | 44     |          | 96-165                         | 235/45                 |  |                       |
| 8,5 x 20 | B32          | 45     | ZP538    | 96-165                         | 235/45, 245/40, 255/40 |  |                       |

**DS7 Crossback e-tense NEU** 2020 J 5/108 65,1 e2\*2007/46\*0601\*...

| kein Sensor - indirektes RDKS |        |    |        |          |                                |  |                |
|-------------------------------|--------|----|--------|----------|--------------------------------|--|----------------|
| Dimension                     | Design | ET | KIT    | KW       | Reifendimension                |  | Info           |
| 7,5 x 18                      | B39    | 45 | ZP538  | 133, 147 | 225/55, 225/60, 235/55, 245/50 |  | Plug-in-Hybrid |
| 8 x 18                        | B37    | 45 | ZP538  | 133, 147 | 225/55, 225/60, 235/55         |  | Plug-in-Hybrid |
| 7 x 19                        | RC27   | 38 | ZP538F | 133, 147 | 205/55, 235/50                 |  | Plug-in-Hybrid |
| 7,5 x 19                      | B32    | 42 | ZP538F | 133, 147 | 235/50, 245/45                 |  | Plug-in-Hybrid |
| 8,5 x 19                      | B32    | 45 | ZP538  | 133, 147 | 235/50, 245/45, 255/45         |  | Plug-in-Hybrid |

**DS9 4x4 NEU i.V.** 2. Quartal 2022

| Dimension | Design | ET | KIT | KW | Reifendimension |  | Info |
|-----------|--------|----|-----|----|-----------------|--|------|
|-----------|--------|----|-----|----|-----------------|--|------|

**C4** ab 11.10 N 4/108 65,1

**Sensor - Brocksens 6**

| Dimension | Design    | ET   | KIT          | KW           | Reifendimension                                |        | Info   |
|-----------|-----------|------|--------------|--------------|--|--------|--|
| 6,5 x 15  | RC26      | 23   | ZP402F       | 68-88        | 195/65, 205/60, 215/60                         |        |  |
|           | RC28      | 20   | ZP402F       | 68-88        | 195/65, 205/60                                 |        |  |
| 6,5 x 16  | RC24      | 23   | ZP402F       | 68-88        | 195/55, 195/60, 205/55, 215/55                 |        |  |
|           |           | 20   | ZP402F       | 68-88        | 195/55, 195/60, 205/55                         |        | nicht Bremse 266mm   |
|           | RC30      | 32   | ZP402F       | 68-88        | 195/55, 195/60, 205/55, 215/55, 225/50         |        | nicht Bremse 266mm   |
|           |           | 20   | - od. ZP401F | 68-96        | 195/55, 195/60                                 |        | Orig.-Verschr. aber nur möglich von Serien-Leichtmetallrad!!! Falls Stahlfelge drauf muss der Kit ZP401F verwenden werden - ACHTUNG!!! Kit ist nicht kostenlos - Preis ist € 22 netto!!! |
| 6,5 x 17  | RC34      | 32   | - od. ZP401F | 68-96        | 195/55, 195/60, 205/55, 215/50, 215/55, 225/50 |        | Orig.-Verschr. aber nur möglich von Serien-Leichtmetallrad!!! Falls Stahlfelge drauf muss der Kit ZP401F verwenden werden - ACHTUNG!!! Kit ist nicht kostenlos - Preis ist € 22 netto!!! |
|           |           | 32   | ZP402F       | 68-115       | 205/55   |        |  |
| 7 x 16    | RC28      | 29   | ZP402F       | 68-115       | 205/55   |        |  |
| 6,5 x 17  |           | RC34 | 32           | - od. ZP401F | 68-96  | 205/50 |  |
| 7 x 17    | B24 / B39 | 25   | ZP402F       | 68-115       | 205/50, 215/45, 225/45                         |        |  |
| 7,5 x 17  | RC28      | 29   | ZP402F       | 68-115       | 205/50, 215/45, 225/45, 235/45                 |        |  |
|           | B26       | 25   | ZP402F       | 68-115       | 205/50, 215/45, 225/45, 235/45                 |        |  |
| 7,5 x 18  | B39       | 20   | ZP402F       | 68-115       | 205/40, 205/45                                 |        | nicht Bremse 266mm   |
|           |           | 32   | ZP402F       | 68-115       | 205/40, 205/45, 215/40, 225/40                 |        |  |

**C4 Aircross** ab 2012 B 5/114,3 67,1 e2\*2007/46\*0117\*...

**Sensor - Brocksens 4**

| Dimension | Design | ET    | KIT      | KW     | Reifendimension                        |  | Info           |
|-----------|--------|-------|----------|--------|--|--|----------------|
| 6,5 x 16  | CA 14  | 38    | -        | 84-110 | 215/70                                 |  | Orig.-Verschr. |
|           | RC32   | 38    | ZP580D6F | 84-110 | 215/65, 215/70, 225/65, 235/60, 235/65 |  |                |
|           | CA 15  | 38    | ZP580D6F | 84-110 | 215/70                                 |  |                |
|           | RC27   | 36    | ZP580D6F | 84-110 | 215/70, 225/65, 235/60, 235/65         |  |                |
|           |        | 38    | ZP580    | 84-110 | 215/70, 225/65, 235/60, 235/65         |  |                |
|           | RC30   | 38    | ZP580    | 84-110 | 215/70, 225/65, 235/60, 235/65         |  |                |
| 6,5 x 17  | RC27   | 40    | ZP580D6F | 84-110 | 215/60, 215/65, 225/60, 235/55         |  |                |
| 7 x 17    | CA 15  | 40+48 | ZP580    | 84-110 | 215/60                                 |  |                |
|           | RC27   | 38+45 | ZP580    | 84-110 | 215/60, 215/65, 225/60, 235/55         |  |                |
|           |        | 40    | ZP580D6F | 84-110 | 215/60, 215/65, 225/60, 235/55, 245/55 |  |                |

|                 |                      |       |                |        |  |  |                       |
|-----------------|----------------------|-------|----------------|--------|--|--|-----------------------|
|                 | <b>RC30</b>          | 45    | ZP580D6F       | 84-110 | 215/60, 215/65, 225/60, 235/55                 |  |                       |
|                 | <b>B39</b>           | 38+45 | ZP580          | 84-110 | 215/60, 215/65, 225/60, 235/55                 |  |                       |
| <b>7,5 x 17</b> | <b>CA 14 / CA 16</b> | 45    | ZP580          | 84-110 | 215/60   |  |                       |
|                 | <b>RC17</b>          | 38    | ZP580          | 84-110 | 215/60, 215/65, 225/60, 235/55, 245/55         |  |                       |
|                 | <b>RC24</b>          | 45    | ZP580          | 84-110 | 215/60, 215/65, 225/60                         |  |                       |
|                 | <b>RC26</b>          | 45    | ZP580          | 84-110 | 215/60, 215/65, 225/60                         |  |                       |
|                 | <b>RC27</b>          | 46    | ZP580D6F       | 84-110 | 215/60, 215/65, 225/60                         |  |                       |
|                 | <b>RC28</b>          | 45    | ZP580          | 84-110 | 2015/60, 215/65, 225/60                        |  |                       |
|                 | <b>B34 / B35</b>     | 45    | ZP580          | 84-110 | 215/60, 215/65, 225/60                         |  |                       |
|                 | <b>B36</b>           | 46    | ZP580          | 84-110 | 215/60, 215/65, 225/60                         |  |                       |
|                 | <b>AC-518</b>        | 40    | ZP580D6<br>F+R | 84-110 | 215/60, 215/65, 225/60, 235/55                 |  | + Red.Ringe 73,1-67,1 |
| <b>7 x 18</b>   | <b>Oxigin 25</b>     | 45    | ZP580          | 84-110 | 215/60   |  |                       |
|                 | <b>RC27</b>          | 38    | ZP580D6F       | 84-110 | <b>225/55</b>                                  |  |                       |
|                 | <b>RC32</b>          | 38    | ZP580D6F       | 84-110 | 215/55, 215/60, <b>225/55</b> , 235/50, 235/55 |  |                       |
|                 | <b>RC27</b>          | 46    | ZP580D6F       | 84-110 | 215/55   |  |                       |
| <b>7,5 x 18</b> | <b>RC26 / RC30</b>   | 45    | ZP580          | 84-110 | 215/55, 225/50, 225/55                         |  |                       |
|                 | <b>B32</b>           | 35    | ZP580          | 84-110 | 215/55, 225/50, 225/55, 235/50, 245/50         |  |                       |
|                 | <b>B39</b>           | 35+45 | ZP580          | 84-110 | 215/55, 225/50, 225/55                         |  |                       |
|                 | <b>Oxigin 18</b>     | 45    | ZP580          | 84-110 | 215/55   |  |                       |
| <b>7,5 x 19</b> | <b>B32</b>           | 40    | ZP580          | 84-110 | 225/45, 235/45, 245/45                         |  |                       |
|                 |                      | 45    | ZP580D6F       | 84-110 | 225/45, 235/45, 245/45                         |  |                       |
|                 | <b>B39</b>           | 40+45 | ZP580          | 84-110 | 225/45, 235/45, 245/45                         |  |                       |
|                 | <b>Oxigin 18</b>     | 40    | ZP580          | 84-110 | 225/45, 235/45, 245/45                         |  |                       |
| <b>8 x 19</b>   | <b>B40</b>           | 35    | ZP580          | 84-110 | 225/45, 235/45                                 |  |                       |
| <b>8 x 20</b>   | <b>B38</b>           | 45    | ZP580          | 84-110 | 245/40   |  |                       |

weitere Dimensionen/Designs siehe Konfigurator

| <b>C4 Cactus</b>                     |             | <b>2014</b> | <b>0</b>        | <b>4/108</b>   | <b>65,1</b>                                    | e2*2007/46*0440*00 |   |
|--------------------------------------|-------------|-------------|-----------------|----------------|--|--------------------|---|
| <b>kein Sensor - indirektes RDKS</b> |             |             |                 |                |  |                    |   |
| Dimension                            | Design      | ET          | KIT             | KW             | Reifendimension                                | Info               |   |
| <b>6,5 x 15</b>                      | <b>RC28</b> | 20          | ZP402F          | 55-73          | <b>195/65</b> , 205/60                         |                    |   |
|                                      | <b>RC30</b> | 20          | ZP402F          | 55-96          | 195/55, 195/60, <b>205/55</b>                  |                    | incl. Facelift 2018   |
| <b>6,5 x 16</b>                      | <b>RC34</b> | 20          | - od.<br>ZP401F | 55-96          | 195/55, 195/60, <b>205/55</b> , 215/50, 215/55 |                    | Orig.-Verschr. aber nur möglich von Serien-Leichtmetallrad!!! <b>Falls Stahlfelge drauf muss der Kit ZP401F verwendet werden - ACHTUNG!!! Kit ist nicht kostenlos - Preis ist € 22 netto!!!</b> |
|                                      | <b>RC24</b> | 20          | ZP402F          | 55-96          | 195/55, 195/60, 205/55                         |                    |   |
| <b>7 x 16</b>                        | <b>RC28</b> | 18          | ZP402F          | 55-73<br>55-81 | 195/55, 195/60<br>205/55                       |                    |   |
| <b>7 x 17</b>                        | <b>B39</b>  | 18          | ZP402F          | 55-81          | 205/50, 215/45, 225/45                         |                    |   |
| <b>7,5 x 19</b>                      | <b>B39</b>  | 18          | ZP402F          | 55-81          | 215/35   |                    |   |

| <b>C4 NEU</b>                        |             | <b>ab Februar 2021</b> | <b>B</b>        | <b>4/108</b> | <b>65,1</b>                            | e9*2007/46*6816*.. |   |
|--------------------------------------|-------------|------------------------|-----------------|--------------|--|--------------------|---|
| <b>kein Sensor - indirektes RDKS</b> |             |                        |                 |              |  |                    |   |
| Dimension                            | Design      | ET                     | KIT             | KW           | Reifendimension                        | Info               |   |
| <b>6,5 x 16</b>                      | <b>RC30</b> | 32                     | ZP402F          | 74, 81, 96   | <b>215/65</b>                          |                    |   |
|                                      | <b>RC34</b> | 32                     | - od.<br>ZP401F | 74-114       | 195/70, 205/65, <b>215/65</b> , 225/60 |                    | Orig.-Verschr. aber nur möglich von Serien-Leichtmetallrad!!! <b>Falls Stahlfelge drauf muss der Kit ZP401F verwendet werden - ACHTUNG!!! Kit ist nicht kostenlos - Preis ist € 22 netto!!!</b> |
| <b>6,5 x 17</b>                      | <b>RC34</b> | 32                     | - od.<br>ZP401F | 74-114       | <b>215/60</b>                          |                    | ECE i.V.  |
|                                      |             |                        |                 |              | 205/60, 215/55, 215/60, 225/55         |                    | Orig.-Verschr. aber nur möglich von Serien-Leichtmetallrad!!! <b>Falls Stahlfelge drauf muss der Kit ZP401F verwendet werden - ACHTUNG!!! Kit ist nicht kostenlos - Preis ist € 22 netto!!!</b> |
| <b>7,5 x 18</b>                      | <b>B39</b>  | 32                     | ZP402F          | 74-114       | 205/55                                 |                    |   |

| <b>e-C4 NEU</b>                      |             | <b>ab Februar 2021</b> | <b>B</b>        | <b>4/108</b> | <b>65,1</b>                            | e9*2007/46*6816*.. |   |
|--------------------------------------|-------------|------------------------|-----------------|--------------|--|--------------------|---|
| <b>kein Sensor - indirektes RDKS</b> |             |                        |                 |              |  |                    |   |
| Dimension                            | Design      | ET                     | KIT             | KW           | Reifendimension                        | Info               |   |
| <b>6,5 x 16</b>                      | <b>RC30</b> | 32                     | ZP402F          | 57 (100)     | <b>215/65</b>                          |                    |   |
|                                      | <b>RC34</b> | 32                     | - od.<br>ZP401F | 57 (100)     | 195/70, 205/65, <b>215/65</b> , 225/60 |                    | Orig.-Verschr. aber nur möglich von Serien-Leichtmetallrad!!! <b>Falls Stahlfelge drauf muss der Kit ZP401F verwendet werden - ACHTUNG!!! Kit ist nicht kostenlos - Preis ist € 22 netto!!!</b> |
| <b>6,5 x 17</b>                      | <b>RC34</b> | 32                     | - od.<br>ZP401F | 57 (100)     | 205/60, 215/55, 215/60, 225/55         |                    | Orig.-Verschr. aber nur möglich von Serien-Leichtmetallrad!!! <b>Falls Stahlfelge drauf muss der Kit ZP401F verwendet werden - ACHTUNG!!! Kit ist nicht kostenlos - Preis ist € 22 netto!!!</b> |
| <b>7,5 x 18</b>                      | <b>B39</b>  | 32                     | ZP402F          | 57 (100)     | 205/55                                 |                    |   |

kein Sensor - indirektes RDKS

| Dimension | Design | ET | KIT             | KW               | Reifendimension                  | Info  |
|-----------|--------|----|-----------------|------------------|----------------------------------|---|
| 6,5 x 16  | RC24   | 47 | ZP538F          | 68-96<br>68-122  | 205/60<br>205/60, 215/55         | auch Spacetourer, nicht Bremse 304mm  |
|           | RC30   | 47 | ZP538F          | 68-122           | 205/60, 215/55, 225/55           | auch Spacetourer, nicht Bremse 304mm  |
|           | RC32   | 47 | ZP538F          | 68-121<br>68-133 | 205/60<br>205/60, 215/60, 225/55 | auch Spacetourer u. Grand Spacetourer   |
|           | RC34   | 47 | - od.<br>ZP537F | 68-133           | 205/60, 215/60, 225/55           | Orig.-Verschr. aber nur möglich von Serien-Leichtmetallrad!!! <b>Falls Stahlfelge drauf muss der Kit ZP537F verwendet werden - ACHTUNG!!! Kit ist nicht kostenlos - Preis ist € 22 netto!!!</b> Nicht Bremse 304x28mm |
| 7 x 16    | RC24   | 47 | ZP538           | 68, 85, 88       | 205/60, 215/55                   | nur Bremse max. 283mm   |
|           | RC28   | 44 | ZP538F          | 68, 85, 88       | 205/60, 215/55                   | nur Bremse max. 283mm   |
|           | RC30   | 44 | ZP538F          | 68-122           | 205/60                           | nur Bremse max. 283mm   |
| 7 x 17    | RC34   | 50 | -               | 68-133           | 205/55                           | Orig.-Verschr., auch Spacetourer u. Grand Spacetourer   |
|           | RC30   | 50 | ZP538F          | 68-122           | 205/55, 215/50                   | auch Spacetourer  |
|           | RC32   | 42 | ZP538F          | 68-133           | 205/55                           |   |
| 7,5 x 18  | RC26   | 45 | ZP538           | 68-122           | 205/45                           | nicht Bremse 304mm VA u. 268mm HA, auch Spacetourer   |
|           | RC32   | 49 | ZP538F          | 68-133           | 215/45, 225/40, 225/45           | auch Spacetourer u. Grand Spacetourer   |
|           | RC30   | 49 | ZP538F          | 68-122           | 205/45, 215/45, 225/45           | auch Spacetourer  |
|           | B32    | 45 | ZP538           | 98-122           | 205/45, 215/45, 225/45           | ab 215/45 ✖   |
|           | B39    | 45 | ZP538           | 68-122           | 205/45, 215/45, 225/45           | ab 215/45 ✖   |
| 8 x 18    | RC32   | 44 | ZP538F          | 68-133           | 215/45                           | auch Spacetourer u. Grand Spacetourer   |
| 7,5 x 19  | RC32   | 46 | ZP538F          | 68-133           | 225/35                           | auch Spacetourer u. Grand Spacetourer   |

kein Sensor - indirektes RDKS

| Dimension | Design    | ET | KIT      | KW     | Reifendimension                                | Info                                |
|-----------|-----------|----|----------|--------|--|-------------------------------------|
| 7 x 17    | RC32      | 42 | ZP538F   | 96-133 | 215/65, 225/60, 235/60                         |                                     |
|           | RC34      | 42 | -        | 96-133 | 215/65   | Orig.-Verschr.                      |
|           | RC30      | 42 | ZP538F   | 96-133 | 205/65, 215/60, 215/65, 225/60, 235/55, 235/60 |                                     |
| 7,5 x 17  |           | 50 | ZP538F   | 96-133 | 205/65, 215/60, 215/65, 225/60, 235/55, 235/60 |                                     |
|           | RC24      | 44 | ZP538F   | 96-133 | 205/65, 215/60, 215/65, 225/60, 235/55, 235/60 | <b>Felge gibt es nur in silber!</b> |
|           | RC29      | 45 | ZP538    | 96-133 | 205/65, 215/60, 215/65, 225/60, 235/55, 235/60 |                                     |
|           | RC34      | 45 | ZP538F   | 96-133 | 205/65, 215/65                                 |                                     |
|           | B24       | 45 | ZP538    | 96-133 | 205/65, 215/60, 215/65, 225/60, 235/55, 235/60 |                                     |
|           | CA 14     | 45 | ZP538    | 96-133 | 215/65, 225/60, 225/65                         | nicht Bremse 330mm                  |
| 7,5 x 18  | RC30      | 49 | ZP538F   | 96-133 | 215/55, 215/60, 225/55, 235/50, 235/55         |                                     |
|           | RC32      | 49 | ZP538F   | 96-133 | 215/55, 215/60, 225/55, 235/50, 235/55         |                                     |
|           | B32 / B39 | 45 | ZP538    | 96-133 | 215/55, 215/60, 225/55, 235/50, 235/55         |                                     |
| 8 x 18    | RC29      | 45 | ZP538    | 96-133 | 225/55   |                                     |
|           | RC32      | 44 | ZP538F   | 96-133 | 215/55, 225/55                                 |                                     |
|           | B37 / B38 | 45 | ZP538    | 96-133 | 225/55   |                                     |
|           | AC-518    | 45 | ZP538F+R | 96-133 | 225/55   | <b>+ Red.Ringe 73,1-65,1</b>        |
| 7 x 19    | RC27      | 38 | ZP538F   | 96-133 | 205/55   |                                     |
| 7,5 x 19  | RC32      | 40 | ZP538F   | 96-133 | 205/55, 235/45                                 |                                     |
|           |           | 46 | ZP538F   | 96-133 | 205/55, 235/45, 245/45                         |                                     |
|           | B32       | 42 | ZP538F   | 96-133 | 235/45, 245/45                                 |                                     |
| 8 x 19    | RC29      | 45 | ZP538    | 96-133 | 235/45, 245/45                                 |                                     |
|           | RC34      | 42 | ZP538F   | 96-133 | 235/45   |                                     |
|           | B38       | 45 | ZP538    | 96-133 | 235/45, 245/45                                 |                                     |
|           | AC-518    | 45 | ZP538F+R | 96-133 | 235/45, 245/45                                 | <b>+ Red.Ringe 73,1-65,1</b>        |
| 8,5 x 19  | B32       | 45 | ZP538    | 96-133 | 235/45, 245/45                                 |                                     |
| 8,5 x 20  | B32       | 45 | ZP538    | 96-133 | 235/40, 235/45, 245/40                         |                                     |

kein Sensor - indirektes RDKS

| Dimension | Design | ET | KIT    | KW  | Reifendimension                        | Info           |
|-----------|--------|----|--------|-----|--|----------------|
| 7,5 x 18  | B39    | 45 | ZP538  | 133 | 215/55, 215/60, 225/55, 235/50, 235/55 | Plug-in-Hybrid |
| 8 x 18    | RC29   | 45 | ZP538  | 133 | 225/55                                 | Plug-in-Hybrid |
|           | B37    | 45 | ZP538  | 133 | 225/55                                 | Plug-in-Hybrid |
| 7 x 19    | RC27   | 38 | ZP538F | 133 | 205/55                                 | Plug-in-Hybrid |
| 7,5 x 19  | B32    | 42 | ZP538F | 133 | 235/45, 245/45                         | Plug-in-Hybrid |

|                 |            |    |       |     |                |                |
|-----------------|------------|----|-------|-----|----------------|----------------|
| <b>8,5 x 19</b> | <b>B32</b> | 45 | ZP538 | 133 | 235/45, 245/45 | Plug-in-Hybrid |
| <b>8,5 x 20</b> | <b>B32</b> | 45 | ZP538 | 133 | 235/40, 245/40 | Plug-in-Hybrid |

|                                |                 |          |              |             |
|--------------------------------|-----------------|----------|--------------|-------------|
| <b>C6</b> (siehe Konfigurator) | <b>ab 01.06</b> | <b>T</b> | <b>5/108</b> | <b>65,1</b> |
|--------------------------------|-----------------|----------|--------------|-------------|

|                                |                 |          |             |             |
|--------------------------------|-----------------|----------|-------------|-------------|
| <b>C8</b> (siehe Konfigurator) | <b>ab 09.02</b> | <b>E</b> | <b>5/98</b> | <b>58,1</b> |
|--------------------------------|-----------------|----------|-------------|-------------|



**e-Spacetourer** NEU i.V. **Jänner 2021**

| Dimension | Design | ET | KIT | KW | Reifendimension | Info |
|-----------|--------|----|-----|----|-----------------|------|
|-----------|--------|----|-----|----|-----------------|------|

|                                   |                 |             |              |             |
|-----------------------------------|-----------------|-------------|--------------|-------------|
| <b>Jumpy</b> (siehe Konfigurator) | <b>ab 02.07</b> | <b>X***</b> | <b>5/108</b> | <b>65,1</b> |
|-----------------------------------|-----------------|-------------|--------------|-------------|

**Jumpy III, Space Tourer** **ab 2016** **V** **5/108** **65,1** e2\*2007/46\*0531\*... e2\*2007/46\*0530\*...

| Dimension | Design | ET | KIT | KW | Reifendimension | Info |
|-----------|--------|----|-----|----|-----------------|------|
|-----------|--------|----|-----|----|-----------------|------|

|                 |                 |    |        |        |  |   |
|-----------------|-----------------|----|--------|--------|--|---|
| <b>7 x 16</b>   | <b>Matrix T</b> | 46 | -      | 70-130 | 215/60, 215/65+C, 225/60+C, 225/65+C, 235/55, 235/60 | Orig.-Verschr. von Stahlfelge, wenn Alu, dann Kit ZP541F mit € 20,00 netto Aufpreis, ab 225/65 ✖  |
| <b>7 x 17</b>   | <b>RC25T</b>    | 46 | -      | 70-130 | <b>215/60+C, 225/55+C, 235/50, 235/55</b>            |  Orig.-Verschr. von Stahlfelge, wenn Alu, dann Kit ZP541F mit € 20,00 netto Aufpreis |
|                 | <b>RC30T</b>    | 46 | -      | 70-130 | <b>215/60+C, 225/55, 235/50, 235/55</b>              |  Orig.-Verschr. von Stahlfelge, wenn Alu, dann Kit ZP541F mit € 20,00 netto Aufpreis |
|                 | <b>RC32</b>     | 42 | ZP538F | 70-130 | 215/55, 215/60, 225/55+C, 235/50                     |   |
| <b>7,5 x 18</b> | <b>RC25T</b>    | 45 | -      | 70-130 | 215/55, 225/50, 235/45, 245/45                       | Orig.-Verschr. von Stahlfelge, wenn Alu, dann Kit ZP541F mit € 20,00 netto Aufpreis, <b>ohne erhöhte Nutzlast</b>   |
| <b>8 x 18</b>   | <b>RC32</b>     | 44 | ZP538F | 70-130 | 235/45, 245/45                                       |   |

**e-Jumpy (III)** NEU **2022** **V** **5/108** **65,1** e2\*2007/46\*0531\*11-...

| Dimension | Design | ET | KIT | KW | Reifendimension | Info |
|-----------|--------|----|-----|----|-----------------|------|
|-----------|--------|----|-----|----|-----------------|------|

|               |              |    |   |          |                |   |
|---------------|--------------|----|---|----------|----------------|---|
| <b>7 x 17</b> | <b>RC30T</b> | 46 | - | 57 (100) | <b>215/60C</b> |  Orig.-Verschr. von Stahlfelge, wenn Alu, dann Kit ZP541F mit € 20,00 netto Aufpreis |
|---------------|--------------|----|---|----------|----------------|---|

**e-Jumpy / e-Space Tourer** NEU **V** **5/108** **65,1** e2\*2007/46\*0531\*13-...

| Dimension | Design | ET | KIT | KW | Reifendimension | Info |
|-----------|--------|----|-----|----|-----------------|------|
|-----------|--------|----|-----|----|-----------------|------|

|               |              |    |   |          |               |   |
|---------------|--------------|----|---|----------|---------------|---|
| <b>7 x 17</b> | <b>RC30T</b> | 46 | - | 57 (100) | <b>225/55</b> |  Orig.-Verschr. von Stahlfelge, wenn Alu, dann Kit ZP541F mit € 20,00 netto Aufpreis |
|---------------|--------------|----|---|----------|---------------|---|

|                                    |                 |                |              |             |
|------------------------------------|-----------------|----------------|--------------|-------------|
| <b>Jumper</b> (siehe Konfigurator) | <b>ab 07.06</b> | <b>244/...</b> | <b>5/118</b> | <b>71,1</b> |
|------------------------------------|-----------------|----------------|--------------|-------------|

|                                    |                      |                |              |             |
|------------------------------------|----------------------|----------------|--------------|-------------|
| <b>Jumper</b> (siehe Konfigurator) | <b>04.02 - 06.06</b> | <b>244/...</b> | <b>5/130</b> | <b>78,1</b> |
|------------------------------------|----------------------|----------------|--------------|-------------|

**Jumper III** **Y, 250L** **5/118** **71,1**

| Dimension | Design | ET | KIT | KW | Reifendimension | Info |
|-----------|--------|----|-----|----|-----------------|------|
|-----------|--------|----|-----|----|-----------------|------|

|                 |              |    |   |        |                        |                                      |
|-----------------|--------------|----|---|--------|------------------------|--------------------------------------|
| <b>6,5 x 16</b> | <b>RC25T</b> | 60 | - | 74-110 | 205/65C, 215/60C       | Orig.-Verschr.                       |
|                 |              |    |   | 74-130 | 215/65, 225/60, 225/65 | Orig.-Verschr., ohne Radhausverbr. ✖ |

**Jumper III** **04.02 - 06.06** **Y, 250L** **5/130** **78,1** e3\*2001/116\*0234\*...



| Dimension | Design | ET | KIT | KW | Reifendimension | Info |
|-----------|--------|----|-----|----|-----------------|------|
|-----------|--------|----|-----|----|-----------------|------|

|                 |              |    |   |        |                           |                   |
|-----------------|--------------|----|---|--------|---------------------------|-------------------|
| <b>6,5 x 16</b> | <b>RC25T</b> | 60 | - | 74-130 | 215/75C, 225/75C, 235/65C | Orig.-Verschr., ✖ |
|-----------------|--------------|----|---|--------|---------------------------|-------------------|

**Cupra** **Baujahr** **Typ** **LK/LZ** **Nabe**

**Born electric** NEU **ab 2021** **K1** **5/112** **57,1** e9\*2018/858\*04001\*...

| Dimension | Design | ET | KIT | KW | Reifendimension | Info |
|-----------|--------|----|-----|----|-----------------|------|
|-----------|--------|----|-----|----|-----------------|------|

|                 |                     |       |        |          |                  |  |
|-----------------|---------------------|-------|--------|----------|------------------|--|
| <b>7,5 x 18</b> | <b>RC32 VAG</b>     | 50    | -      | 70       | <b>215/55</b>    |  Orig.-Verschr.       |
|                 | <b>RC30 VAG</b>     | 49+51 | -      | 70 (150) | 215/55, 235/50HA | Orig.-Verschr., für Trommelbremse an der HA, nicht Brembo-Bremse   |
|                 | <b>B39 VAG</b>      | 49+51 | -      | 70 (150) | 215/55, 235/50HA | Orig.-Verschr., für Trommelbremse an der HA, nicht Brembo-Bremse   |
| <b>8 x 18</b>   | <b>B37</b>          | 45    | ZP560D | 70 (150) | 215/55, 235/50HA | für Trommelbremse an der HA, nicht Brembo-Bremse ✖   |
| <b>7,5 x 19</b> | <b>RC32 VAG</b>     | 50    | -      | 70       | <b>215/50</b>    |  Orig.-Verschr., i.V. |
| <b>8 x 19</b>   | <b>RC34 VAG</b>     | 49+50 | -      | 70       | 225/45, 235/45   | Orig.-Verschr.   |
| <b>7,5 x 20</b> | <b>Originaldim.</b> | 44    |        |          | 215/45           |  |
| <b>8 x 20</b>   | <b>B40 VAG</b>      | 45    | -      | 70 (150) | 215/45, 225/40   | Orig.-Verschr., für Trommelbremse an der HA, nicht Brembo-Bremse   |

**Born 45kW** NEU i.V. **2. Quartal 2022**

| Dimension  | Design             | ET | KIT    | KW       | Reifendimension                     | Info   |
|--|--------------------|----|--------|----------|-------------------------------------|--|
| <b>Born 77kW</b> NEU i.V. <b>3. Quartal 2022</b>   |                    |    |        |          |                                     |  |
| Dimension  | Design             | ET | KIT    | KW       | Reifendimension                     | Info   |
| <b>Formentor VZ 4drive</b> NEU <b>ab 2021</b> <b>KM</b> <b>5/112</b> <b>57,1</b> <span style="float:right">e2*2007/46*4008*..</span> |                    |    |        |          |                                     |  |
| Dimension  | Design             | ET | KIT    | KW       | Reifendimension                     | Info   |
| <b>8 x 18</b>  | <b>RC27 VAG</b>    | 40 | -      | 180, 228 | <b>225/50, 235/45, 245/45</b>       | Orig.-Verschr., nur M+S  |
|  | <b>B38 VAG</b>     | 40 | -      | 228      | <b>225/50, 245/45</b>               | Orig.-Verschr., nur M+S  |
|  | <b>RC29 VAG</b>    | 40 | -      | 180, 228 | 225/50, 235/45, 245/45              | Orig.-Verschr., nur M+S  |
|  | <b>B36 / B37</b>   | 35 | ZP560D | 180, 228 | 235/45                              | nur M+S  |
|  | <b>B38</b>         | 35 | ZP560D | 228      | 235/45                              | nur M+S  |
|  | <b>AC-518</b>      | 40 | AV4+R  | 180, 228 | 225/50, 235/45, 245/45              | + <b>Red.Ringe BA25=66,6-57,1</b> , nicht Bremse 370mm                         |
| <b>8 x 19</b>  | <b>AF20</b>        | 40 | - +R   | 180, 228 | 225/50, 235/45, 245/45              | Orig.-Verschr. + <b>Red.Ringe BA25=66,6-57,1</b> , nur M+S, nicht Bremse 370mm |
|  | <b>B40 VAG</b>     | 40 | -      | 180, 228 | 225/45M+S, 235/40M+S, <b>245/40</b> | Orig.-Verschr.   |
|  | <b>FMI07 ATENA</b> | 40 | - +R   | 180, 228 | 245/40                              | Orig.-Verschr. + <b>Red.Ringe BA25=66,6-57,1</b>                               |
| <b>8,5 x 19</b>  | <b>B40</b>         | 38 | ZP560D | 228      | 225/45M+S, 235/40M+S, 245/40        |  |
|  | <b>B42</b>         | 35 | ZP560D | 180, 228 | 225/45M+S, 235/40M+S, 245/40        | mit Radhausverbreiterungen   |
| <b>8 x 20</b>  | <b>AF20</b>        | 40 | - +R   | 180, 228 | 225/45M+S, 235/40M+S, 245/40        | Orig.-Verschr. + <b>Red.Ringe BA25=66,6-57,1</b> , mit Verbreiterungen         |
|  | <b>B38 VAG</b>     | 40 | -      | 180, 228 | 225/35, 225/40, 235/35, 245/35      | Orig.-Verschr., bis 235/35 nur M+S, nicht Bremse 370mm                         |
| <b>8,5 x 20</b>  | <b>B40 VAG</b>     | 40 | -      | 228      | 225/35, 225/40, 235/35, 245/35      | Orig.-Verschr., bis 235/35 nur M+S   |
|  | <b>B38</b>         | 35 | ZP560D | 180, 228 | 225/35, 225/40, 235/35              | nur M+S  |
|  | <b>RC29 VAG</b>    | 38 | -      | 180, 228 | 225/35, 225/40, 235/35              | Orig.-Verschr., nur M+S  |
|  | <b>RC29</b>        | 40 | ZP560D | 180, 228 | 225/35, 225/40, 235/35, 245/35      | bis 235/35 nur M+S   |
|  | <b>B32</b>         | 40 | ZP560D | 180, 228 | 235/35M+S, 245/35                   |  |
| <b>8,5 x 20</b>  | <b>B42</b>         | 35 | ZP560D | 180, 228 | 225/35, 225/40                      | nur M+S  |
|  | <b>B42</b>         | 40 | ZP560D | 180, 228 | 225/35, 225/40, 235/35, 245/35      | bis 235/35 nur M+S, nicht Bremse 370mm   |

| Dimension  | Design             | ET    | KIT    | KW       | Reifendimension                     | Info   |
|--|--------------------|-------|--------|----------|-------------------------------------|--|
| <b>Formentor</b> NEU <b>ab 2021</b> <b>KM</b> <b>5/112</b> <b>57,1</b> <span style="float:right">e2*2007/46*4008*..</span> |                    |       |        |          |                                     |  |
| Dimension  | Design             | ET    | KIT    | KW       | Reifendimension                     | Info   |
| <b>7,5 x 17</b>  | <b>RC34 VAG</b>    | 40    | -      | 110      | <b>215/55, 225/55</b>               | Orig.-Verschr.   |
|  | <b>RC34</b>        | 36    | ZP560D | 110      | 215/55, 225/55                      | nur M+S  |
|  | <b>B24</b>         | 35    | ZP560D | 110      | 215/55, 225/55                      | nur M+S  |
| <b>7,5 x 18</b>  | <b>RC30</b>        | 35    | ZP560D | 110      | 215/50, 225/50, 235/45, 245/45      | nur M+S  |
| <b>8 x 18</b>  | <b>RC27 VAG</b>    | 40    | -      | 110, 140 | <b>225/50M+S, 235/45M+S, 245/45</b> | Orig.-Verschr.   |
|  | <b>B38 VAG</b>     | 40    | -      | 110, 140 | <b>225/50M+S, 235/45M+S, 245/45</b> | Orig.-Verschr.   |
|  | <b>RC29 VAG</b>    | 40    | -      | 110, 140 | 225/50M+S, 235/45M+S, 245/45        | Orig.-Verschr.   |
|  | <b>AC-518</b>      | 40    | AV4+R  | 110, 140 | 225/50M+S, 235/45M+S, 245/45        | + <b>Red.Ringe BA25=66,6-57,1</b>                                      |
|  | <b>AF20</b>        | 40    | - +R   | 110, 140 | 225/50M+S, 235/45M+S, 245/45        | Orig.-Verschr. + <b>Red.Ringe BA25=66,6-57,1</b>                       |
|  | <b>B36 / B37</b>   | 35    | ZP560D | 110, 140 | 235/45                              | nur M+S  |
| <b>7,5 x 19</b>  | <b>B39</b>         | 33    | ZP560D | 110      | 225/45                              | nur M+S  |
| <b>8 x 19</b>  | <b>RC32 VAG</b>    | 40    | -      | 110-228  | <b>245/40</b>                       | Orig.-Verschr.   |
|  | <b>RC34 VAG</b>    | 40    | -      | 110-228  | 225/45M+S, <b>245/40</b>            | Orig.-Verschr.   |
|  | <b>B38 VAG</b>     | 40    | -      | 110, 140 | <b>245/40</b>                       | Orig.-Verschr.   |
|  | <b>B40 VAG</b>     | 40    | -      | 110      | <b>245/40</b>                       | Orig.-Verschr.   |
|  | <b>FMI07 ATENA</b> | 40    | - +R   | 110      | 245/40                              | Orig.-Verschr. + <b>Red.Ringe BA25=66,6-57,1</b>                       |
|  | <b>RC34</b>        | 38    | ZP560D | 110-228  | 245/40                              |  |
| <b>8,5 x 19</b>  | <b>FMI01 HEXIS</b> | 39    | -      | 110-228  | 245/40                              | Orig.-Verschr.   |
|  | <b>B42</b>         | 35    | ZP560D | 110, 140 | 225/45M+S                           | mit Radhausverbreiterungen   |
| <b>8 x 20</b>  | <b>AF20</b>        | 40    | - +R   | 110, 140 | 225/45M+S, 235/40M+S, 245/40        | Orig.-Verschr. + <b>Red.Ringe BA25=66,6-57,1</b> , mit Verbreiterungen |
|  | <b>B38 VAG</b>     | 40    | -      | 110, 140 | 225/35, 225/40, 235/35, 245/35      | Orig.-Verschr., bis 235/35 nur M+S                                     |
|  | <b>B40 VAG</b>     | 40    | -      | 110      | 225/35, 225/40, 235/35, 245/35      | Orig.-Verschr., bis 235/35 nur M+S                                     |
| <b>8,5 x 20</b>  | <b>B38</b>         | 35    | ZP560D | 110, 140 | 225/35, 225/40, 235/35              | nur M+S  |
|  | <b>RC29 VAG</b>    | 38    | -      | 110, 140 | 225/35, 225/40, 235/35              | Orig.-Verschr., nur M+S  |
|  | <b>RC29</b>        | 40    | ZP560D | 110, 140 | 225/35, 225/40, 235/35, 245/35      | bis 235/35 nur M+S   |
|  | <b>RC34</b>        | 38    | ZP568F | 110-228  | 245/35                              |  |
|  | <b>B32</b>         | 40    | ZP560D | 110, 140 | 235/35M+S, 245/35                   |  |
|  | <b>B42</b>         | 35    | ZP560D | 110, 140 | 225/35, 225/40                      | nur M+S  |
| <b>8,5 x 20</b>  | <b>B42</b>         | 40    | ZP560D | 110, 140 | 225/35, 225/40, 235/35, 245/35      | bis 235/35 nur M+S   |
|  | <b>FMI01 HEXIS</b> | 39    | -      | 110-228  | 245/35                              | Orig.-Verschr.   |
| <b>8,5 x 21</b>  | <b>B41</b>         | 37+40 | ZP560D | 110-228  | 245/30                              | ET37 ✘   |

| Dimension  | Design      | ET | KIT    | KW  | Reifendimension                | Info    |
|--|-------------|----|--------|-----|--------------------------------|---------|
| <b>Formentor</b> e-Hybrid NEU <b>ab März 2021</b> <b>KM</b> <b>5/112</b> <b>57,1</b> <span style="float:right">e9*2007/46*4008*..</span> |             |    |        |     |                                |         |
| Dimension  | Design      | ET | KIT    | KW  | Reifendimension                | Info    |
| <b>7,5 x 17</b>  | <b>B24</b>  | 35 | ZP560D | 110 | 215/55, 225/55                 | nur M+S |
| <b>7,5 x 18</b>  | <b>RC30</b> | 35 | ZP560D | 110 | 215/50, 225/50, 235/45, 245/45 | nur M+S |

|          |             |    |        |     |                                |  |  |
|----------|-------------|----|--------|-----|--------------------------------|--|--|
| 8 x 18   | RC27 VAG    | 40 | -      | 110 | 225/50M+S, 235/45M+S, 245/45   |  | Orig.-Verschr.   |
|          | B38 VAG     | 40 | -      | 110 | 225/50M+S, 235/45M+S, 245/45   |  | Orig.-Verschr.   |
|          | RC29 VAG    | 40 | -      | 110 | 225/50M+S, 235/45M+S, 245/45   |  | Orig.-Verschr.   |
|          | AC-518      | 40 | AV4+R  | 110 | 225/50M+S, 235/45M+S, 245/45   |  | + Red.Ringe BA25=66,6-57,1                                     |
|          | AF20        | 40 | - +R   | 110 | 225/50M+S, 235/45M+S, 245/45   |  | Orig.-Verschr. + Red.Ringe BA25=66,6-57,1                      |
| 7,5 x 19 | B36 / B37   | 35 | ZP560D | 110 | 235/45                         |  | nur M+S  |
|          | B39         | 33 | ZP560D | 110 | 225/45                         |  | nur M+S  |
| 8 x 19   | B38 VAG     | 40 | -      | 110 | 245/40                         |  | Orig.-Verschr.   |
|          | FMI07 ATENA | 40 | - +R   | 110 | 245/40                         |  | Orig.-Verschr. + Red.Ringe BA25=66,6-57,1                      |
|          | B38         | 35 | ZP560D | 110 | 225/45, 235/40                 |  | nur M+S  |
| 8,5 x 19 | B42         | 35 | ZP560D | 110 | 225/45M+S                      |  | mit Radhausverbreiterungen                                     |
|          | AF20        | 40 | - +R   | 110 | 225/45M+S, 235/40M+S, 245/40   |  | Orig.-Verschr. + Red.Ringe BA25=66,6-57,1, mit Verbreiterungen |
| 8 x 20   | B38 VAG     | 40 | -      | 110 | 225/35, 225/40, 235/35, 245/35 |  | Orig.-Verschr., bis 235/35 nur M+S                             |
|          | B40 VAG     | 40 | -      | 110 | 225/35, 225/40, 235/35, 245/35 |  | Orig.-Verschr., bis 235/35 nur M+S                             |
|          | B38         | 35 | ZP560D | 110 | 225/35, 225/40, 235/35         |  | nur M+S  |
| 8,5 x 20 | RC29 VAG    | 38 | -      | 110 | 225/35, 225/40, 235/35         |  | Orig.-Verschr., nur M+S  |
|          | RC29        | 40 | ZP560D | 110 | 225/35, 225/40, 235/35, 245/35 |  | bis 235/35 nur M+S   |
|          | B32         | 40 | ZP560D | 110 | 235/35M+S, 245/35              |  |  |
|          | B42         | 35 | ZP560D | 110 | 225/35, 225/40                 |  | nur M+S  |
|          |             | 40 | ZP560D | 110 | 225/35, 225/40, 235/35, 245/35 |  | bis 235/35 nur M+S   |

| Cupra Formentor VZ5 NEU |          | ab 2021 |        |     | KM                | 5/112 | 57,1 | e9*2007/46*4008*..   |
|-------------------------|----------|---------|--------|-----|-------------------|-------|------|----------------------|
| Dimension               | Design   | ET      | KIT    | KW  | Reifendimension   |       | Info |                      |
| 8 x 19                  | RC34     | 40      |        |     |                   |       |      | Orig.-Verschr., i.V. |
| 8,5 x 19                | B32      | 34,5    | ZP560D | 287 | 245/40, 255/40    |       |      | nur M+S              |
|                         | B37      | 35      | ZP560D | 287 | 245/40, 255/40    |       |      | nur M+S              |
| 8,5 x 20                | RC29 VAG | 38      | -      | 287 | 245/35M+S, 255/35 |       |      | Orig.-Verschr.       |
|                         | RC29     | 40      | ZP560D | 287 | 245/35M+S, 255/35 |       |      |                      |
| 9 x 20                  | B37      | 37      | ZP560D | 287 | 245/35            |       |      | nur M+S              |




| Leon Plug-in-Hybrid NEU |                 | ab 2020 |        |           | KL                | 5/112 | 57,1 | e9*2007/46*3167*..   |
|-------------------------|-----------------|---------|--------|-----------|-------------------|-------|------|--|
| Dimension               | Design          | ET      | KIT    | KW        | Reifendimension   |       | Info |  |
| 7,5 x 17                | RC34            | 40      | ZP560D | 110 (180) | 225/45            |       |      | nicht 4-Kolben Festsattel mit 370x32mm                             |
| 7,5 x 18                | B32 VAG         | 46      | -      | 110 (180) | 225/40            |       |      | Orig.-Verschr., nur M+S, incl. Sportstourer                        |
|                         | RC30 VAG        | 49      | -      | 110 (180) | 225/40            |       |      | Orig.-Verschr., nur M+S, incl. Sportstourer                        |
|                         | B32 VAG         | 48+49   | -      | 110 (180) | 225/40            |       |      | Orig.-Verschr., nur M+S, incl. Sportstourer                        |
|                         | B39 VAG         | 49      | -      | 110 (180) | 225/40            |       |      | Orig.-Verschr., nur M+S, incl. Sportstourer                        |
|                         | RC30            | 45      | ZP560D | 110 (180) | 225/40            |       |      | nur M+S, incl. Sportstourer  |
| 8 x 18                  | B32 / B39       | 45      | ZP560D | 110 (180) | 225/40            |       |      | nur M+S, incl. Sportstourer  |
|                         | RC27 VAG        | 46      | -      | 110 (180) | 225/40, 235/40    |       |      | Orig.-Verschr., nur M+S, incl. Sportstourer                        |
|                         | RC29 VAG        | 44+50   | -      | 110 (180) | 225/40, 235/40    |       |      | Orig.-Verschr., nur M+S, incl. Sportstourer                        |
|                         | B37 VAG         | 50      | -      | 110 (180) | 225/40, 235/40    |       |      | Orig.-Verschr., nur M+S, incl. Sportstourer                        |
|                         | B38 VAG         | 44+50   | -      | 110 (180) | 225/40, 235/40    |       |      | Orig.-Verschr., nur M+S, incl. Sportstourer                        |
|                         | RC29            | 45      | ZP560D | 110 (180) | 225/40, 235/40    |       |      | nur M+S, incl. Sportstourer  |
|                         | B24             | 48      | ZP560D | 110 (180) | 225/40, 235/40    |       |      | nur M+S, incl. Sportstourer  |
|                         | B33 / B36 / B38 | 45      | ZP560D | 110 (180) | 225/40, 235/40    |       |      | nur M+S, incl. Sportstourer  |
|                         | FMI02 ALKE      | 51      | F31+R  | 110       | 225/35, 225/40    |       |      | + Red.Ringe BA25=66,6-57,1, nicht 4-Kolben Festsattel mit 370x32mm |
| 8,5 x 18                | B32             | 48      | ZP560D | 110       | 225/40            |       |      | incl. Sportstourer   |
| 7,5 x 19                | B32 VAG         | 43      | -      | 110 (180) | 225/35            |       |      | Orig.-Verschr., nur M+S, incl. Sportstourer                        |
|                         | B39             | 43      | ZP560D | 110 (180) | 225/35            |       |      | nur M+S, incl. Sportstourer  |
| 8 x 19                  | B40 VAG         | 49      | -      | 110 (180) | 225/35M+S, 235/35 |       |      | Orig.-Verschr., incl. Sportstourer                                 |
|                         | FMI07 ATENA     | 49      | -      | 110       | 225/35M+S, 235/35 |       |      | Orig.-Verschr.   |
|                         | RC29 VAG        | 49      | -      | 110 (180) | 225/35M+S, 235/35 |       |      | Orig.-Verschr., incl. Sportstourer                                 |
|                         | RC27 VAG        | 50      | -      | 110 (180) | 225/35M+S, 235/35 |       |      | Orig.-Verschr., incl. Sportstourer                                 |
|                         | B38 VAG         | 50      | -      | 110 (180) | 225/35M+S, 235/35 |       |      | Orig.-Verschr., incl. Sportstourer                                 |
|                         | B40 VAG         | 45+50   | -      | 110 (180) | 225/35M+S, 235/35 |       |      | Orig.-Verschr., incl. Sportstourer                                 |
| 8,5 x 19                | AC-518          | 47      | ZP568F | 110 (180) | 225/35M+S, 235/35 |       |      | incl. Sportstourer   |
| 8,5 x 19                | B36             | 45      | ZP560D | 110 (180) | 225/35M+S, 235/35 |       |      | incl. Sportstourer, bei 235/35 ✖                                   |
| 8 x 20                  | B38             | 48      | ZP560D | 110 (180) | 235/30            |       |      | incl. Sportstourer   |

| Cupra Leon NEU |          | ab 2021 |     |         | KL              | 5/112 | 57,1 | e9*2007/46*3167*..                                     |
|----------------|----------|---------|-----|---------|-----------------|-------|------|--|
| Dimension      | Design   | ET      | KIT | KW      | Reifendimension |       | Info |  |
| 7,5 x 18       | B32 VAG  | 46      | -   | 180-221 | 225/40          |       |      | Orig.-Verschr., incl. Sportstourer, nicht Bremse 370mm |
|                |          |         |     | 180-228 | 225/40M+S       |       |      |  |
|                | RC30 VAG | 49      | -   | 180-221 | 225/40          |       |      | Orig.-Verschr., incl. Sportstourer, nicht Bremse 370mm |
|                |          |         |     | 180-228 | 225/40M+S       |       |      |  |
|                | B32 VAG  | 48+49   | -   | 180-221 | 225/40          |       |      | Orig.-Verschr., incl. Sportstourer, nicht Bremse 370mm |
|                |          |         |     | 180-228 | 225/40M+S       |       |      |  |
|                |          | 49      | -   | 180-221 | 225/40          |       |      | Orig.-Verschr., incl. Sportstourer, nicht Bremse 370mm |







|                 |                  |       |        |         |                      |  |
|-----------------|------------------|-------|--------|---------|----------------------|--|
|                 | <b>B33 VAG</b>   | 45    | ZP560D | 180-228 | 225/40M+S            | 370mm  |
|                 | <b>RC30</b>      | 45    | ZP560D | 180-221 | 225/40               | incl. Sportstourer, nicht Bremse 370mm                 |
|                 |                  |       |        | 180-228 | 225/40M+S            |  |
|                 | <b>B32 / B39</b> | 45    | ZP560D | 180-221 | 225/40               | incl. Sportstourer, nicht Bremse 370mm                 |
|                 |                  |       |        | 180-228 | 225/40M+S            |  |
| <b>8 x 18</b>   | <b>B37 VAG</b>   | 50    | -      | 180-221 | 225/40, 235/40       | Orig.-Verschr., incl. Sportstourer, nicht Bremse 370mm |
|                 |                  |       |        | 180-228 | 225/40M+S, 235/40M+S |  |
|                 | <b>B38 VAG</b>   | 44+50 | -      | 180-221 | 225/40, 235/40       | Orig.-Verschr., incl. Sportstourer, nicht Bremse 370mm |
|                 |                  |       |        | 180-228 | 225/40M+S, 235/40M+S |  |
|                 | <b>B36</b>       | 45    | ZP560D | 180-221 | 225/40, 235/40       | incl. Sportstourer, nicht Bremse 370mm                 |
|                 |                  |       |        | 180-228 | 225/40M+S, 235/40M+S |  |
| <b>8 x 19</b>   | <b>B40 VAG</b>   | 50    | -      | 180-221 | 225/35               | Orig.-Verschr., incl. Sportstourer, nicht Bremse 370mm |
|                 |                  |       |        | 180-228 | 225/35M+S, 235/35    |  |
| <b>8,5 x 19</b> | <b>B36</b>       | 45    | ZP560D | 180-221 | 225/35               | Orig.-Verschr., incl. Sportstourer, nicht Bremse 370mm |
|                 |                  |       |        | 180-228 | 225/35M+S            |  |

# Dacia

| Dacia                       |                    | Baujahr  | Typ    | LK/LZ   | Nabe   |  |   |
|-----------------------------|--------------------|----------|--------|---------|--|--|---|
| <b>Duster</b>               |                    | ab 04.10 | SD/SR  | 5/114,3 | 66,1   | e2*2001/116*0314*...., e2*2001/116*0323*....<br>e2*2007/46*0013*...., e2*2007/46*0030*.... |   |
| <b>Sensor - Brocksens 3</b> |                    |          |        |         |  |  |   |
| Dimension                   | Design             | ET       | KIT    | KW      | Reifendimension                                | Info   |   |
| 6,5 x 16                    | <b>RC32</b>        | 50       | -      | 63-92   | 215/65, 225/60, 235/60                         |         | Orig.-Verschr.                            |
|                             | <b>RC34</b>        | 50       | -      | 63-92   | 215/65, 225/60, 235/60                         |         | Orig.-Verschr.                            |
|                             | <b>CA 14</b>       | 45       | ZP581  | 63-92   | 215/65   |  | Frontantrieb                              |
|                             | <b>RC24</b>        | 44       | ZP581  | 63-92   | 215/65, 225/60                                 |  | 2WD; 4WD.                                 |
|                             | <b>RC27</b>        | 40+44    | -      | 63-92   | 215/65, 225/60                                 |  | Orig.-Verschr., 2WD; 4WD                  |
| 6,5 x 17                    | <b>RC27</b>        | 45       | ZP581  | 63-92   | 215/65, 225/60, 235/60                         |  | 2WD; 4WD                                  |
|                             | <b>RC27</b>        | 50       | ZP581  | 63-81   | 215/65, 225/60, 235/60                         |         | 2WD; 4WD                                  |
|                             | <b>RC27</b>        | 47       | ZP590F | 66-92   | 215/55, 215/60, 225/55, 235/50, 235/55         |  | 2WD; 4WD                                  |
| 7 x 17                      | <b>CA 15</b>       | 48       | ZP581  | 63-92   | 215/60   |  | 2WD, 4WD                                  |
|                             | <b>RC27</b>        | 40       | -      | 63-92   | 215/55, 215/60, 225/55, 235/50, 235/55, 245/50 |  | Orig.-Verschr., ab 225/55 ✖               |
|                             | <b>RC27</b>        | 45       | ZP581  | 63-92   | 215/55, 215/60, 225/55                         |  | 2WD; 4WD                                  |
|                             | <b>RC30</b>        | 45       | ZP581  | 63-92   | 215/55, 215/60, 225/55                         |  | 2WD; 4WD                                  |
|                             | <b>B39</b>         | 45       | ZP581  | 63-92   | 215/55, 215/60, 225/55                         |  | 2WD; 4WD                                  |
| 7,5 x 17                    | <b>CA 14</b>       | 45       | ZP581  | 63-92   | 215/55   |  | 2WD; 4WD                                  |
|                             | <b>Oxigin 18</b>   | 48       | ZP581  | 66-81   | 215/55, 215/60, 225/55, 235/50, 235/55, 245/50 |  | 2WD; 4WD                                  |
|                             | <b>RC17</b>        | 48       | ZP581  | 63-81   | 215/55, 215/60, 225/55, 235/50, 235/55, 245/50 |  | 2WD; 4WD                                  |
|                             | <b>RC29</b>        | 48       | ZP581  | 63-92   | 215/55, 215/60, 225/55, 235/50, 235/55, 245/50 |  | 2WD; 4WD, ab 235/50 ✖                     |
|                             | <b>RC24</b>        | 45+50    | ZP581  | 63-92   | 215/55, 215/60, 225/55, 235/50, 235/55         |  | 2WD, 4WD, bei ET45 ab 235/50 ✖            |
|                             | <b>RC26</b>        | 45       | ZP581  | 63-92   | 215/55, 215/60, 225/55                         |  | 2WD, 4WD                                  |
|                             | <b>RC28</b>        | 45       | ZP581  | 63-92   | 215/55, 215/60, 225/55, 235/50, 235/55         |  | 2WD, 4WD, ab 235/50 ✖                     |
|                             | <b>B24</b>         | 48       | ZP581  | 63-92   | 215/55, 215/60, 225/55, 235/50, 235/55, 245/50 |  | 2WD; 4WD ab 235/50 ✖                      |
|                             | <b>B34 / B35</b>   | 45       | ZP581  | 63-92   | 215/55, 215/60, 225/55, 235/50, 235/55, 245/50 |  | 2WD; 4WD ab 235/50 ✖                      |
| 7 x 18                      | <b>B36</b>         | 46       | ZP581  | 63-92   | 215/55, 215/60, 225/55, 235/50, 235/55, 245/50 |  | 2WD; 4WD, Achtung Nabenkappe, ab 235/50 ✖ |
|                             | <b>RC27</b>        | 40       | -      | 63-92   | 215/50, 215/55, 225/50                         |  | Orig.-Verschr.                            |
|                             | <b>RC26 / RC30</b> | 45       | ZP581  | 63-92   | 215/50, 215/55, 225/50, 235/45, 235/50, 245/45 |  | 2WD; 4WD, bei 235/50 ✖                    |
| 7,5 x 18                    | <b>B32 / B39</b>   | 45       | ZP581  | 63-92   | 215/50, 215/55, 225/50, 235/45, 245/45         |  | 2WD; 4WD                                  |
|                             | <b>Oxigin 18</b>   | 45       | ZP581  | 63-92   | 215/50, 225/45, 235/45                         |  | 2WD; 4WD                                  |

weitere Dimensionen/Designs siehe Konfigurator

| Duster II                            |                    | ab Modell 2018 | SR (SR*H..) | 5/114,3 | 66,1                                   | e2*2001/116*0323*43*...., e2*2007/46*0013*12*..                                       |   |
|--------------------------------------|--------------------|----------------|-------------|---------|--|---|---|
| <b>kein Sensor - indirektes RDKS</b> |                    |                |             |         |  |   |   |
| Dimension                            | Design             | ET             | KIT         | KW      | Reifendimension                        | Info  |   |
| 6,5 x 16                             | <b>RC32</b>        | 50             | -           | 66-110  | 215/65, 225/60, 235/60                 |  | Orig.-Verschr.  |
|                                      | <b>RC34</b>        | 50             | -           | 66-110  | 215/65, 225/60, 235/60                 |  | Orig.-Verschr.  |
|                                      | <b>RC24</b>        | 44             | ZP581       | 66-92   | 215/65, 225/60                         |   |   |
|                                      | <b>RC27</b>        | 44             | -           | 66-110  | 215/65, 225/60                         |   | Orig.-Verschr.  |
|                                      | <b>RC27</b>        | 45             | ZP581       | 66-92   | 215/65, 225/60, 235/60                 |   |   |
| 6,5 x 17                             | <b>RC27</b>        | 50             | ZP581       | 66-110  | 215/65, 225/60, 235/60                 |  |   |
|                                      | <b>RC27</b>        | 47             | -           | 66-110  | 215/55, 215/60, 225/55, 235/50, 235/55 |   | Orig.-Verschr.  |
|                                      | <b>RC27</b>        | 50             | -           | 66-110  | 215/55, 215/60, 225/55, 235/50, 235/55 |  | Orig.-Verschr., <b>ET50 nur in silber erhältlich!</b> |
| 7 x 17                               | <b>RC27</b>        | 51             | -           | 66-92   | 215/55, 215/60, 225/55, 235/50, 235/55 |   | Orig.-Verschr.  |
|                                      | <b>CA 15</b>       | 48             | ZP581       | 66-110  | 215/60                                 |   |   |
|                                      | <b>RC27</b>        | 40             | -           | 66-110  | 215/55, 215/60                         |   | Orig.-Verschr.  |
|                                      | <b>RC27</b>        | 45             | ZP581       | 66-110  | 215/55, 215/60, 225/55                 |   |   |
|                                      | <b>RC30</b>        | 45             | -           | 66-110  | 215/55, 215/60, 225/55                 |   | Orig.-Verschr.  |
| 7,5 x 17                             | <b>RC30</b>        | 45             | ZP581       | 66-110  | 215/55, 215/60, 225/55                 |   |   |
|                                      | <b>B39</b>         | 45             | ZP581       | 66-110  | 215/55, 215/60, 225/55                 |   |   |
|                                      | <b>RC24</b>        | 45             | ZP581       | 66-92   | 215/55, 215/60                         |   |   |
|                                      | <b>RC26 / RC28</b> | 50             | ZP581       | 66-110  | 215/55, 215/60, 225/55                 |   |   |
|                                      | <b>RC26 / RC28</b> | 45             | ZP581       | 66-92   | 215/55, 215/60                         |   |   |
| 8 x 17                               | <b>RC29</b>        | 48             | ZP581       | 66-110  | 215/55, 215/60, 225/55                 |   |   |
|                                      | <b>B24</b>         | 48             | ZP581       | 66-110  | 215/55, 215/60, 225/55                 |   |   |
|                                      | <b>B36</b>         | 46             | ZP581       | 66-110  | 215/55, 215/60, 225/55                 |   |   |
|                                      | <b>B36</b>         | 46             | ZP581       | 66-110  | 215/55, 215/60, 225/55                 |   |   |
| 7,5 x 18                             | <b>B33</b>         | 45             | ZP581       | 66-92   | 215/60                                 |   |   |
|                                      | <b>RC30</b>        | 45             | ZP581       | 66-110  | 215/50, 215/55, 235/45                 |   |   |
|                                      | <b>RC32</b>        | 46             | -           | 66-110  | 215/50, 215/55                         |   | Orig.-Verschr.  |
| 8 x 18                               | <b>B32</b>         | 45             | ZP581       | 66-110  | 215/50, 215/55, 235/45                 |   |   |
|                                      | <b>B39</b>         | 45             | ZP581       | 66-110  | 215/50, 215/55, 235/45                 |   |   |
|                                      | <b>RC17</b>        | 48             | ZP581       | 66-92   | 235/45                                 |   |   |
|                                      | <b>RC29</b>        | 45             | ZP581       | 66-110  | 225/50, 235/45, 245/45                 |   | ohne Radhausverbr. nur 235/45 auflagenfrei!           |
|                                      | <b>B26</b>         | 50             | ZP590F      | 66-110  | 225/50, 235/45, 245/45                 |   |   |
| 7,5 x 19                             | <b>B34</b>         | 45             | ZP581       | 66-110  | 235/45                                 |   |   |
|                                      | <b>B38</b>         | 45             | ZP581       | 66-110  | 235/45                                 |   |   |
|                                      | <b>B38</b>         | 49             | ZP581       | 66-92   | 225/50, 235/45, 245/45                 |   |   |
| 7,5 x 19                             | <b>B32</b>         | 40             | ZP581       | 66-110  | 225/45                                 |   |   |
|                                      | <b>Oxigin 18</b>   | 40             | ZP581       | 66-92   | 225/45                                 |   |   |

|          |      |    |        |        |                                |  |
|----------|------|----|--------|--------|--------------------------------|--|
| 8 x 19   | RC29 | 48 | ZP581  | 66-92  | 225/45, 235/40, 235/45         |  |
|          | B24  | 50 | ZP581  | 66-110 | 225/45, 235/40, 235/45, 245/40 |  |
|          | B38  | 45 | ZP581  | 66-92  | 225/45, 235/40, 235/45         |  |
|          | B40  | 49 | ZP590F | 66-110 | 225/45, 235/40, 235/45, 245/40 |  |
| 8,5 x 19 | B32  | 45 | ZP581  | 66-110 | 225/45                         |  |
|          | B33  | 45 | ZP581  | 66-92  | 225/45                         |  |
| 8 x 20   | B38  | 45 | ZP581  | 66-110 | 225/35                         |  |
|          |      | 50 | ZP581  | 66-110 | 225/35, 235/35, 235/40, 245/35 |  |
| 8,5 x 20 | RC17 | 45 | ZP581  | 66-92  | 225/35                         |  |
|          | B24  | 50 | ZP581  | 66-110 | 225/35, 235/35, 235/40         |  |

**Dokker** ab 2013 SD 4/100 60,1 e2\*2001/116\*0314\*55-... e2\*2007/46\*0030\*16-...

**Sensor - Brocksens 3**

| Dimension | Design | ET | KIT    | KW    | Reifendimension        | Info           |
|-----------|--------|----|--------|-------|------------------------|----------------|
| 6 x 15    | RC24   | 37 | ZP440F | 55-85 | 185/65, 195/60         |                |
|           |        | 40 | ZP440  | 55-96 | 185/65, 195/60, 205/55 |                |
|           | RC30   | 37 | ZP440F | 55-96 | 185/65, 195/60         |                |
|           |        | 40 | ZP440  | 55-96 | 185/65, 195/60, 205/55 |                |
| 6,5 x 15  | RC28   | 35 | ZP440  | 89-85 | 185/65, 195/60         |                |
| 6,5 x 16  | RC24   | 38 | ZP440  | 55-96 | 195/50, 195/55         |                |
|           | RC34   | 45 | -      | 55-96 | 185/55, 195/55, 205/50 | Orig.-Verschr. |
| 7 x 17    | B24    | 38 | ZP440  | 55-85 | 205/45                 |                |
|           | B39    | 38 | ZP440  | 55-96 | 205/45                 |                |

**Dokker Stepway II** ab 2017 SD 4/100 60,1 e2\*2001/116\*0314\*... e2\*2007/46\*0030\*...

**Sensor - Brocksens 3**

| Dimension | Design | ET | KIT | KW    | Reifendimension        | Info           |
|-----------|--------|----|-----|-------|------------------------|----------------|
| 6,5 x 16  | RC34   | 45 | -   | 55-96 | 185/55, 195/55, 205/50 | Orig.-Verschr. |

**Jogger** NEU i.V. ab März 2022

**Lodgy** ab 2012 SD 4/100 60,1 e2\*2001/116\*0314\*49-...

**Sensor - Brocksens 3**

| Dimension | Design | ET | KIT    | KW    | Reifendimension                | Info         |
|-----------|--------|----|--------|-------|--------------------------------|--------------|
| 6 x 15    | RC24   | 37 | ZP440F | 59-96 | 185/65, 195/60                 |              |
|           |        | 40 | ZP440  | 60-85 | 185/65, 195/60, 205/55         |              |
|           | RC30   | 37 | ZP440F | 59-96 | 185/65, 195/60                 |              |
|           |        | 40 | ZP440  | 59-96 | 185/65, 195/60, 205/55         |              |
| 6,5 x 15  | RC26   | 35 | ZP440  | 60-79 | 185/65, 195/60, 205/55, 225/50 | ab 195/60 ✘  |
|           | RC28   | 35 | ZP440  | 59-85 | 185/65, 195/60, 205/55, 225/50 | ab 195/60 ✘  |
| 6,5 x 16  | RC24   | 38 | ZP440  | 59-96 | 195/50, 195/55                 |              |
| 7 x 17    | B24    | 38 | ZP440  | 59-85 | 205/45, 215/45                 | bei 215/45 ✘ |
|           | B39    | 38 | ZP440  | 59-96 | 205/45                         |              |

weitere Dimensionen/Designs siehe Konfigurator

**Lodgy Stepway II** (siehe Konfigurator) ab 2017 SD 4/100 60,1 e2\*2001/116\*0314\*...

**Logan MCV** (siehe Konfigurator) ab 03.07 SD/SR 4/100 60,1 e2\*2001/116\*0314\*00-61, e2\*2001/116\*0323\*00-29, e2\*2007/46\*0030\*..., e2\*2007/46\*0013\*...

**Logan MCV II** ab 2013 SD/SR 4/100 60,1 e2\*2001/116\*0314\*64-... e2\*2001/116\*0323\*31-...

**Sensor - Brocksens 3**

| Dimension | Design      | ET    | KIT    | KW                             | Reifendimension                | Info                               |
|-----------|-------------|-------|--------|--------------------------------|--------------------------------|------------------------------------|
| 6 x 15    | RC24        | 31    | -      | 53-70                          | 185/65, 195/60                 | Orig.-Verschr.                     |
|           |             | 37    | ZP440F | 53-70                          | 185/65, 195/60, 205/55, 205/60 |                                    |
|           |             | 40    | ZP440  | 53-70                          | 185/65, 195/60, 205/55, 205/60 |                                    |
|           | RC30        | 37    | ZP440F | 53-70                          | 185/65, 195/60, 205/55, 205/60 |                                    |
| 40        |             | ZP440 | 53-74  | 185/65, 195/60, 205/55, 205/60 |                                |                                    |
| 6,5 x 15  | RC28        | 35    | ZP440  | 53,55,66                       | 185/65, 195/60                 |                                    |
| 6,5 x 16  | RC24        | 38    | ZP440  | 53-70                          | 185/55, 195/50, 195/55, 205/50 |                                    |
|           | RC30        | 38    | ZP440  | 53,55,66                       | 185/55, 195/50, 195/55, 205/50 |                                    |
|           | RC34        | 45    | -      | 54-74                          | 185/55, 195/50, 195/55         | Orig.-Verschr.                     |
| 7 x 16    | RC28        | 38    | ZP440  | 53,55,66                       | 195/50, 195/55, 215/50         |                                    |
|           | B24         | 38    | ZP440  | 53-70                          | 195/50, 195/55, 215/50         |                                    |
| 7 x 17    | B24         | 38    | ZP440  | 53-74                          | 195/45, 205/45, 215/40, 215/45 |                                    |
|           | B39         | 38    | ZP440  | 53-70                          | 195/45, 205/45, 215/40, 215/45 |                                    |
| 7,5 x 17  | RC17 / RC28 | 35    | ZP440  | 53,55,66                       | 195/45, 205/45, 215/40, 215/45 | ab 215/40 ✘                        |
|           |             | 35    | ZP440  | 53,55,66                       | 195/45, 205/45, 215/40, 215/45 | auch Typ 7SD und 7SR               |
| 7,5 x 18  | B39         | 38    | ZP440  | 53-70                          | 205/40, 215/35, 225/35         | auch Typ 7SD und 7SR, bei 225/35 ✘ |

**Logan MCV II Stepway** 2017 SD (7SD../SD\*7..) 4/100 60,1 e2\*2001/116\*0314\*82-...

**Sensor - Brocksens 3**

| Dimension | Design             | ET | KIT   | KW     | Reifendimension                  | Info           |
|-----------|--------------------|----|-------|--------|----------------------------------|----------------|
| 6,5 x 16  | <b>RC24 / RC30</b> | 38 | ZP440 | 66, 70 | 205/55                           |                |
|           | <b>RC34</b>        | 45 | -     | 66-74  | 185/55, 195/50, 195/55           | Orig.-Verschr. |
| 7 x 16    | <b>B24</b>         | 38 | ZP440 | 66, 70 | 205/55                           |                |
| 7 x 17    | <b>B24</b>         | 38 | ZP440 | 66-74  | 205/45, 205/50, 215/45, 225/45HA |                |
|           | <b>B39</b>         | 38 | ZP440 | 66, 70 | 205/45, 205/50, 215/45, 225/45HA |                |

**Logan Pick-Up** (siehe Konfigurator) ab **01.09** **FSD/USD** **4/100** **60,1** e2\*2007/46\*0030\*..., e2\*2007/46\*0013\*...

**Sandero** (siehe Konfigurator) ab **07.05** **SD/SR** **4/100** **60,1** e2\*2001/116\*0314\*00-61, e2\*2001/116\*0323\*00-29, e2\*2007/46\*0013\*..., e2\*2007/46\*0030\*...

**Sandero II** ab **2013** **5SD/ 5SR** **4/100** **60,1** e2\*2001/116\*0314\*58-..., e2\*2001/116\*0323\*29-..., e2\*2007/46\*0030\*20-...

**Sensor - Brocksens 3**

| Dimension | Design             | ET | KIT    | KW    | Reifendimension                | Info           |
|-----------|--------------------|----|--------|-------|--------------------------------|----------------|
| 6 x 15    | <b>RC24</b>        | 37 | ZP440F | 53-70 | 185/65, 195/60                 |                |
|           |                    | 40 | ZP440  | 53-70 | 185/65, 195/60, 205/55, 205/60 |                |
|           | <b>RC30</b>        | 37 | ZP440F | 53-70 | 185/65, 195/60                 |                |
|           |                    | 40 | ZP440  | 53-74 | 185/65, 195/60, 205/55, 205/60 |                |
| 6,5 x 16  | <b>RC24 / RC30</b> | 38 | ZP440  | 53-70 | 185/55, 195/50, 195/55         |                |
|           | <b>RC34</b>        | 45 | -      | 54-74 | 185/55, 195/55                 | Orig.-Verschr. |
| 7 x 16    | <b>RC28</b>        | 38 | ZP440  | 53-66 | 195/50, 195/55                 |                |
|           | <b>B24</b>         | 38 | ZP440  | 53-70 | 195/50, 195/55                 |                |
| 7 x 17    | <b>B39</b>         | 38 | ZP440  | 53-66 | 195/45, 205/45                 |                |


weitere Dimensionen/Designs siehe Konfigurator

**Sandero Stepway II** ab **2013** **5SD/ 5SR** **4/100** **60,1** e2\*2001/116\*0314\*58-..., e2\*2001/116\*0323\*29-...


**Sensor - Brocksens 3**

| Dimension | Design             | ET | KIT   | KW     | Reifendimension                | Info |
|-----------|--------------------|----|-------|--------|--------------------------------|------|
| 6,5 x 16  | <b>RC24 / RC30</b> | 38 | ZP440 | 54-70  | 205/55                         |      |
| 7 x 16    | <b>RC28</b>        | 38 | ZP440 | 55, 66 | 205/55                         |      |
|           |                    | 38 | ZP440 | 54-70  | 205/55                         |      |
| 7 x 17    | <b>B24</b>         | 38 | ZP440 | 54-70  | 205/45, 205/50, 215/45, 225/45 |      |
|           | <b>B39</b>         | 38 | ZP440 | 54-70  | 205/45, 205/50, 215/45, 225/45 |      |
| 7,5 x 17  | <b>RC17</b>        | 35 | ZP440 | 55, 66 | 205/45, 205/50, 215/45, 225/45 |      |
|           |                    | 35 | ZP440 | 55, 66 | 205/45, 205/50, 215/45, 225/45 |      |
|           |                    | 35 | ZP440 | 55, 66 | 205/45, 205/50, 215/45, 225/45 |      |
| 7,5 x 18  | <b>B39</b>         | 38 | ZP440 | 54-70  | 205/40, 215/40, 225/35, 225/40 |      |
| 7,5 x 19  | <b>B39</b>         | 38 | ZP440 | 55, 66 | 215/35, 225/35                 |      |

**Sandero III NEU** ab **Jänner 2021** **DJF** **4/100** **60,1** e19\*2007/46\*0026\*..

| Dimension | Design              | ET | KIT    | KW    | Reifendimension                        | Info  |
|-----------|---------------------|----|--------|-------|--|---|
| 6 x 15    | <b>RC30</b>         | 37 | ZP440F | 49-74 | 185/60, 185/65, 195/60                 |   |
|           |                     | 40 | ZP440  | 49-74 | 185/60, 185/65, 195/60, 205/55, 205/60 |  |
| 6,5 x 16  | <b>Originaldat.</b> | 45 |        |       | <b>195/55</b>                          |   |
| 7 x 17    | <b>B24</b>          | 45 | ZP440  | 49-74 | 195/45, 205/45, 215/40, 215/45         |   |
|           | <b>B39</b>          | 44 | ZP440  | 49-74 | 195/45, 205/45, 215/40, 215/45         |   |

**Sandero Stepway III NEU** ab **Jänner 2021** **DJF** **4/100** **60,1** e19\*2007/46\*0026\*..

| Dimension | Design      | ET | KIT   | KW     | Reifendimension                | Info   |
|-----------|-------------|----|-------|--------|--------------------------------|--|
| 6,5 x 16  | <b>RC34</b> | 45 | -     | 67     | <b>205/60</b> , 215/55, 225/55 |  Orig.-Verschr. |
|           |             | 37 | -     | 67-74  | 205/60                         | Orig.-Verschr.   |
| 7 x 17    | <b>B24</b>  | 45 | ZP440 | 67, 74 | 205/50, 205/55, 225/45         |  |

**Spring** NEU i.V. im Laufe 2022

## Daihatsu

|                                     | Baujahr       | Typ  | LK/LZ   | Nabe |                       |
|-------------------------------------|---------------|------|---------|------|-----------------------|
| <b>Charade</b> (siehe Konfigurator) | ab 2011       | XP9F | 4/100   | 54,1 |                       |
| <b>Materia</b> (siehe Konfigurator) | ab 02.07      | M4   | 4/100   | 54,1 | e13*2001/116*0198*... |
| <b>Terios</b> (siehe Konfigurator)  | ab 05.06      | J2   | 5/114,3 | 66,6 |                       |
| <b>Trevis</b> (siehe Konfigurator)  | 06.06 - 05.09 | L65  | 4/100   | 54,1 |                       |

| Dimension | Design | ET | KIT | KW | Reifendimension | Info |
|-----------|--------|----|-----|----|-----------------|------|
|-----------|--------|----|-----|----|-----------------|------|

## Dodge

|                                     | Baujahr  | Typ | LK/LZ   | Nabe |  |
|-------------------------------------|----------|-----|---------|------|--|
| <b>Avenger</b> (siehe Konfigurator) | ab 06.07 | JS  | 5/114,3 | 67,1 |  |
| <b>Caliber</b> (siehe Konfigurator) | ab 06.06 | PK  | 5/114,3 | 67,1 |  |
| <b>Journey</b> (siehe Konfigurator) | ab 06.08 | JC  | 5/127   | 71,6 |  |
| <b>Nitro</b> (siehe Konfigurator)   | ab 03.07 | KJ  | 5/114,3 | 71,6 |  |

# Fiat

| 124 Spider           |        | Baujahr  | Typ      | LK/LZ | Nabe                                       | e11*2007/46*3320*..., e5*2007/46*1036*..., e3*2007/46*0474*... |                                |
|----------------------|--------|----------|----------|-------|--|--|--------------------------------|
|                      |        | ab 07.16 | NF       | 4/100 | 54,1                                       |  |                                |
| Sensor - Brocksens 6 |        |          |          |       |  |  |                                |
| Dimension            | Design | ET       | KIT      | KW    | Reifendimension                            | Info   |                                |
| 6,5 x 16             | RC30   | 45       | -        | 103   | 195/50                                     |  | Orig.-Verschr.                 |
|                      |        |          | ZP422D6F | 103   | 195/50, 205/45                             |  |                                |
|                      | RC34   | 45       | -        | 103   | 195/50                                     |  | Orig.-Verschr.                 |
|                      |        |          | RC24     | 38    | ZP422                                      | 103, 125   | 195/50, 205/45, 205/50         |
| 7 x 16               | RC28   | 45       | ZP422    | 103   | 195/50, 205/45, 215/45HA                   |  | auch Typ NFM, bei 205/50 ✘     |
|                      |        |          |          |       |  |  | B24                            |
| 7 x 17               | RC34   | 45       | -        | 103   | 195/40, 195/45, 205/40, 205/45, 215/40     |  | Orig.-Verschr.                 |
|                      |        |          | B39      | 38+44 | ZP422                                      | 103  | 195/45, 205/40, 205/45, 215/40 |
| 7,5 x 17             | RC28   | 45       | ZP422    | 103   | 195/45, 205/40, 205/45, 215/40HA, 225/35HA |  |                                |
| 7,5 x 18             | B39    | 45       | ZP422    | 103   | 205/35                                     |  |                                |

| 124 Spider Abarth    |        | Baujahr | Typ      | LK/LZ | Nabe                                   | e11*2007/46*3320*..., e5*2007/46*1036*..., e3*2007/46*0474*... |                                  |
|----------------------|--------|---------|----------|-------|--|--|----------------------------------|
|                      |        | ab 2016 | NF, NFM  | 4/100 | 54,1                                   |  |                                  |
| Sensor - Brocksens 6 |        |         |          |       |  |  |                                  |
| Dimension            | Design | ET      | KIT      | KW    | Reifendimension                        | Info   |                                  |
| 6,5 x 16             | RC30   | 45      | -        | 125   | 195/50                                 |  | Orig.-Verschr., auch Typ NFM     |
|                      |        |         | ZP422D6F | 125   | 195/50, 205/45                         |  |                                  |
|                      |        |         | 38       | ZP422 | 125                                    | 195/50, 205/45   |                                  |
| 7 x 17               | RC34   | 45      | -        | 125   | 195/40, 195/45, 205/40, 205/45, 215/40 |  | Orig.-Verschr.                   |
|                      |        |         | B39      | 38+44 | ZP422                                  | 125  | 195/45, 205/40, 205/45, 215/40HA |
| 7,5 x 18             | B39    | 45      | ZP422    | 125   | 205/35                                 |  |                                  |

| 500-C                         |        | Baujahr  | Typ       | LK/LZ   | Nabe            | e3*2001/116*0261*..., e3*2007/46*0064*..., e3*2007/46*0071*... |   |
|-------------------------------|--------|----------|-----------|---------|-----------------|--|---|
|                               |        | ab 07.07 | 312       | 4/98    | 58,1            |  |   |
| kein Sensor - indirektes RDKS |        |          |           |         |                 |  |   |
| Dimension                     | Design | ET       | KIT       | KW      | Reifendimension | Info   |   |
| 6 x 15                        | RC30   | 35       | ZP404F    | 44-77   | 185/55          |  |   |
|                               |        |          | ZP404F    | 73,5-77 | 185/55          |  | nur innenbelüftete Bremse   |
|                               |        |          | ZP404F    | 44-74   | 175/60, 195/45  |  |   |
|                               | RC24   | 35       | ZP402F    | 44-77   | 185/55, 195/50  |  |   |
|                               |        |          | ZP404F    | 77      | 195/45          |  |   |
| 6,5 x 16                      | RC30   | 35       | ZP404F    | 44-77   | 195/45, 205/45  |  |   |
|                               |        |          | RC34      | 35      | -               | 44-77  | 185/50, 195/40, 195/45, 205/45  |
| 7 x 16                        | B24    | 35       | ZP404F    | 44-77   | 195/45          |  |   |
| 7 x 17                        | RC34   | 35       | -         | 44-77   | 195/40, 205/40  |  | Orig.-Verschr., auch Hybrid, vor Montage eventuelle Zentrierstifte entfernen! |
|                               |        |          | B24 / B39 | 35      | ZP402F          | 44-77  | 195/40  |

| 500 Abarth                    |        | Baujahr  | Typ    | LK/LZ  | Nabe            | e3*2001/116*0261*..., e3*2007/46*0064*... |   |
|-------------------------------|--------|----------|--------|--------|-----------------|---|---|
|                               |        | ab 07.07 | 312    | 4/98   | 58,1            |   |   |
| kein Sensor - indirektes RDKS |        |          |        |        |                 |   |   |
| Dimension                     | Design | ET       | KIT    | KW     | Reifendimension | Info                                      |   |
| 6,5 x 16                      | RC30   | 35       | ZP402F | 99-118 | 195/45, 205/45  |   |   |
|                               |        |          | ZP402F | 99-121 | 195/45, 205/45  |   | nicht 4-Kolben Festsattelbremse   |
| 7 x 16                        | B24    | 35       | -      | 99-121 | 195/45, 205/45  |   | Orig.-Verschr.  |
|                               |        |          | ZP402F | 99-121 | 195/45          |   | nicht 4-Kolben Festsattelbremse   |
| 7 x 17                        | RC34   | 35       | -      | 99-132 | 205/40          |   | Orig.-Verschr., auch Hybrid, vor Montage eventuelle Zentrierstifte entfernen! |
|                               |        |          | ZP402F | 99-121 | 195/40, 205/40  |   | nicht 4-Kolben Festsattelbremse   |
|                               |        |          | ZP402F | 99-121 | 195/40, 205/40  |   | nicht 4-Kolben Festsattelbremse   |

| 500 L VAN                     |        | Baujahr | Typ    | LK/LZ | Nabe                           | e3*2001/116*0217*33*..., e3*2001/116*0217*28*..., e3*2007/46*0010*07*... |   |
|-------------------------------|--------|---------|--------|-------|--------------------------------|--|---|
|                               |        | ab 2017 | 199    | 5/98  | 58,1                           |  |   |
| kein Sensor - indirektes RDKS |        |         |        |       |                                |  |   |
| Dimension                     | Design | ET      | KIT    | KW    | Reifendimension                | Info   |   |
| 6 x 15                        | RC30   | 39      | ZP538F | 59-77 | 195/65, 205/60                 |  | auch Modell Trekking u. Living                          |
|                               |        |         | ZP538F | 59-77 | 195/65                         |  | auch Modell Trekking u. Living                          |
| 6 x 16                        | RC30   | 36,5    | ZP538F | 59-77 | 195/60+C, 205/55               |  | Modell Trekking u. Living                               |
|                               |        |         | D10    | 36,5  | ZP538F                         | 62,70,77   | 195/60, 205/55  |
| 6,5 x 16                      | RC30   | 39      | ZP538F | 59-88 | 195/60, 205/55, 215/55, 225/50 |  | auch Modell Trekking u. Living                          |
|                               |        |         | RC32   | 39    | ZP538F                         | 62-88  | 195/55, 195/60, 205/55, 215/50, 225/50                  |
| 7 x 16                        | RC28   | 27      | ZP538F | 59-77 | 195/60, 205/55, 215/55, 225/50 |  | Modell Trekking bei 225/50 u. Modell Living ab 205/55 ✘ |
| 7 x 17                        | RC32   | 41      | ZP538F | 62-88 | 205/45, 205/50, 215/45, 225/45 |  | nur Bremse 284mm  |
|                               |        |         | B39    | 41    | ZP538F                         | 59-77  | 205/45, 205/50, 215/45, 225/45                          |
| 7,5 x 18                      | B39    | 35      | ZP538F | 59-77 | 205/45, 215/40, 225/35, 225/40 |  | Modell Trekking u. Living                               |

| 500X   |           | 2015   |        | 334            | 5/110                          | 65,1 | e3*2007/46*0318*... |                                    |
|--|-----------|--------|--------|----------------|--------------------------------|------|---------------------|------------------------------------|
| Sensor - Continental VDO - Artikelnummer 80958 |           |        |        |                |                                |      |                     |                                    |
| Dimension                                      | Design    | ET     | KIT    | KW             | Reifendimension                |      | Info                |                                    |
| 6,5 x 16                                       | RC30      | 40     | ZP538F | 70-125         | 215/60, 225/55                 |      |                     |                                    |
|  | RC24      | 40     | ZP538F | 70-125         | 215/60                         |      |                     |                                    |
|  |           |        |        | 70-103         | 215/60, 225/55                 |      |                     | nicht Bremse 305mm, nur 2WD!!      |
| 7 x 16   | RC34      | 40     | ZP538F | 70-125         | 215/60                         |      |                     | i.V.                               |
| 7 x 17   | RC28      | 41     | ZP538F | 81-125         | 215/60, 225/55                 |      |                     |                                    |
|  | RC30      | 40     | ZP538F | 70-125         | 215/50, 215/55                 |      |                     |                                    |
|  | RC32      | 40     | ZP538F | 70-125         | 215/50, 215/55, 225/50         |      |                     |                                    |
|  | RC34      | 40     | -      | 70-125         | 215/55                         |      |                     | Orig.-Verschr.                     |
| 7,5 x 17                                       | RC27      | 41     | ZP538F | 81-125         | 215/50, 215/55, 225/50         |      |                     | nicht Bremse 280mm (innenbelüftet) |
|  | RC17      | 38     | ZP538F | 70-125         | 215/50, 215/55, 235/45         |      |                     |                                    |
|  | B24 / B26 | 38     | ZP538F | 70-125         | 215/50, 215/55, 235/45         |      |                     |                                    |
| 7 x 18   | AC-518    | 40     | ZP538F | 70-125         | 215/50, 215/55, 235/45         |      |                     |                                    |
|  | RC27      | 40     | ZP538F | 70-125         | 215/45, 215/50, 225/45         |      |                     | 2WD+4WD, bei 215/50 ✖              |
| 7,5 x 18                                       | RC32      | 40     | ZP538F | 70-125         | 215/45, 215/50, 225/45         |      |                     |                                    |
|  | B39       | 38     | ZP538F | 70-125         | 215/45, 215/50, 225/45, 235/45 |      |                     |                                    |
| 8 x 18   | RC17      | 35     | ZP538F | 70-125         | 215/45, 225/45                 |      |                     |                                    |
|  | B24       | 35     | ZP538F | 70-125         | 215/45, 225/45, 235/40, 235/45 |      |                     | 2WD+4WD, ab 235/40 ✖               |
|  | B26       | 35     | ZP538F | 70-125         | 215/45, 225/45, 235/40, 235/45 |      |                     | 2WD+4WD, ab 235/40 ✖               |
|  | B38       | 40     | ZP538F | 70-125         | 215/45, 225/45                 |      |                     | 2WD+4WD                            |
|  | AC-518    | 33     | ZP538F | 70-125         | 215/45                         |      |                     |                                    |
|  | 40        | 70-125 |        | 215/45, 225/45 |                                |      | 2WD+4WD             |                                    |
| 7,5 x 19                                       | B39       | 40     | ZP538F | 70-125         | 225/40                         |      |                     |                                    |
| 8 x 19   | RC29      | 34     | ZP538F | 70-125         | 225/40                         |      |                     |                                    |
|  | B24       | 35     | ZP538F | 70-125         | 225/40, 235/35, 235/40         |      |                     | ab 235/35 ✖                        |

| 500e NEU  |        | ab März 2021 |        | FA1     | 4/98                                   | 58,1 | e3*2018/858*00001*.. |   |
|-----------|--------|--------------|--------|---------|--|------|----------------------|---|
| Dimension | Design | ET           | KIT    | KW      | Reifendimension                        |      | Info                 |   |
| 6 x 15    | RC30   | 40           | -      | 43 (87) | 185/60, 185/65, 195/60                 |      |                      | Orig.-Verschr.  |
|           |        | 35           | ZP402F | 43 (87) | 185/60, 185/65, 195/60                 |      |                      |   |
| 6 x 16    | RC34   | 41           | -      | 43      | 185/55, 195/50, 195/55, 205/50, 215/50 |      |                      | Orig.-Verschr.  |
| 6,5 x 16  | RC34   | 35           | -      | 43      | 185/55, 195/50, 195/55                 |      |                      | Orig.-Verschr.  |
| 6,5 x 17  | RC34   | 41           | -      | 43      | 205/45                                 |      |                      | Orig.-Verschr., vor Montage eventuelle Zentrierstifte entfernen |
|           | RC35   | 41           |        |         | 205/45                                 |      |                      | i.V.  |
| 7 x 17    | RC34   | 35           | -      | 43      | 195/45, 205/45                         |      |                      | Orig.-Verschr., vor Montage eventuelle Zentrierstifte entfernen |

**Doblo** (siehe Konfigurator) ab 02.10 263 5/98 58,1

**Ducato** (5/118) (siehe Konfigurator) 03.02 - 06.06 230, 244 5/118 71,1

**Ducato** (5/130) (siehe Konfigurator) 03.02 - 06.06 230, 244 5/130 78,1

**Ducato** (5/118) ab 2006 250, 250L 5/118 71,1

| Dimension                              | Design | ET | KIT | KW     | Reifendimension        |  | Info |                |
|--|--------|----|-----|--------|------------------------|--|------|----------------|
| <b>ACHTUNG! ACHSLASTEN ÜBERPRÜFEN!</b> |        |    |     |        |                        |  |      |                |
| 6,5 x 16                               | RC25T  | 60 | -   | 74-109 | 205/65C, 215/60C       |  |      | Orig.-Verschr. |
|  |        |    |     | 74-130 | 215/65, 225/60, 225/65 |  |      |                |

**Ducato** (5/130) ab 07.06 250, 250L 5/130 78,1

| Dimension                              | Design | ET | KIT | KW     | Reifendimension           |  | Info |                                      |
|--|--------|----|-----|--------|---------------------------|--|------|--------------------------------------|
| <b>ACHTUNG! ACHSLASTEN ÜBERPRÜFEN!</b> |        |    |     |        |                           |  |      |                                      |
| 6,5 x 16                               | RC25T  | 60 | -   | 74-130 | 215/75C, 225/75C, 235/65C |  |      | Orig.-Verschr., ohne Radhausverbr. ✖ |

**Fiorino** (siehe Konfigurator) ab 02.08 225/225L 4/98 58,1

**Freemont SUV** ab 09.11 JC 5/127 71,6

| Sensor - Brocksens 3 |        |    |          |         |  |  |      |                        |
|----------------------|--------|----|----------|---------|--|--|------|------------------------|
| Dimension            | Design | ET | KIT      | KW      | Reifendimension                                |  | Info |                        |
| 6,5 x 16             | RC25T  | 40 | -        | 100-206 | 215/65, 225/65, 225/70, 235/60, 235/65, 235/70 |  |      | nicht Bremse 330 mm    |
|                      |        |    |          | 120-206 | 215/65, 225/65, 225/70                         |  |      |                        |
| 7,5 x 17             | RC25   | 40 | ZP580D6F | 100-206 | 215/60, 225/60, 225/65, 235/55, 235/60, 235/65 |  |      | nur FWD (Frontantrieb) |
|                      | RC17   | 38 | ZP580D6F | 100-206 | 235/45, 245/40, 245/45                         |  |      | nur FWD (Frontantrieb) |
| 8,5 x 20             | B32    | 35 | ZP580D6F | 100-206 | 235/45, 245/40, 245/45, 255/35, 255/40         |  |      | nur FWD (Frontantrieb) |
|                      |        |    |          | 120-206 | 235/45   |  |      | AWD (4x4 Allrad)       |

|                        |                |             |                |             |                           |
|------------------------|----------------|-------------|----------------|-------------|---------------------------|
| <b>L200 / Fullback</b> | <b>ab 2015</b> | <b>KT0T</b> | <b>6/139,7</b> | <b>67,1</b> | <b>e1*2007/46*1398*..</b> |
|------------------------|----------------|-------------|----------------|-------------|---------------------------|

**Sensor - Brocksens 4**

| Dimension                              | Design      | ET | KIT | KW      | Reifendimension  | Info   |
|--|-------------|----|-----|---------|--|--|
| <b>ACHTUNG! ACHSLASTEN ÜBERPRÜFEN!</b> |             |    |     |         |  |  |
| <b>7 x 16</b>                          | <b>RC31</b> | 38 | -   | 113-133 | 215/75, 215/80, 225/75+C, 235/65, 235/70, 245/70+C, 255/65 | Orig.-Verschr.   |
| <b>7 x 17</b>                          | <b>RC31</b> | 38 | -   | 113     | 225/65, 225/70, 235/65                                     | Orig.-Verschr. wenn Alufelge, ohne Radhausverbr. ab 245/60 ✘ |
|  |             |    |     | 113-133 | 245/60, 245/65   |  |
| <b>8 x 18</b>                          | <b>RC31</b> | 38 | -   | 113     | 235/60   | Orig.-Verschr. wenn Alufelge, ohne Radhausverbr. ✘           |
|  |             |    |     | 113-133 | 245/60   |  |

|              |                 |                  |             |             |  |
|--------------|-----------------|------------------|-------------|-------------|--|
| <b>Panda</b> | <b>ab 03.12</b> | <b>312, 312P</b> | <b>4/98</b> | <b>58,1</b> | <b>e3*2007/46*0064*...., e3*2007/46*0071*...</b> |
|--------------|-----------------|------------------|-------------|-------------|--|

**kein Sensor - indirektes RDKS**

| Dimension       | Design      | ET | KIT    | KW    | Reifendimension        | Info           |
|-----------------|-------------|----|--------|-------|------------------------|----------------|
| <b>6 x 15</b>   | <b>RC30</b> | 35 | ZP404F | 44-63 | 185/55                 |                |
|                 | <b>RC24</b> | 35 | ZP402F | 44-70 | 175/55, 185/50, 185/55 |                |
| <b>6,5 x 16</b> | <b>RC34</b> | 35 | -      | 51-63 | 195/40, <b>195/45</b>  | Orig.-Verschr. |
|                 | <b>RC30</b> | 35 | ZP402F | 44-63 | 195/45                 |                |

|                  |                |            |              |             |  |
|------------------|----------------|------------|--------------|-------------|--|
| <b>Panda 4x4</b> | <b>ab 2012</b> | <b>312</b> | <b>4/098</b> | <b>58,1</b> | <b>e3*2007/46*0064*...., e3*2007/46*0071*...</b> |
|------------------|----------------|------------|--------------|-------------|--|

**kein Sensor - indirektes RDKS**

| Dimension     | Design      | ET | KIT    | KW    | Reifendimension | Info |
|---------------|-------------|----|--------|-------|-----------------|------|
| <b>6 x 15</b> | <b>RC24</b> | 35 | ZP402F | 55-63 | 175/60, 175/65  |      |

|                    |                |            |              |             |                            |
|--------------------|----------------|------------|--------------|-------------|----------------------------|
| <b>Panda Cross</b> | <b>ab 2014</b> | <b>312</b> | <b>4/098</b> | <b>58,1</b> | <b>e3*2007/46*0064*...</b> |
|--------------------|----------------|------------|--------------|-------------|----------------------------|

**kein Sensor - indirektes RDKS**

| Dimension     | Design      | ET | KIT    | KW    | Reifendimension | Info |
|---------------|-------------|----|--------|-------|-----------------|------|
| <b>6 x 15</b> | <b>RC24</b> | 35 | ZP402F | 59-70 | 175/65, 175/70  |      |

|                               |                      |  |  |  |  |
|-------------------------------|----------------------|--|--|--|--|
| <b>Panda elektro NEU i.V.</b> | <b>im Laufe 2022</b> |  |  |  |  |
|-------------------------------|----------------------|--|--|--|--|

| Dimension | Design | ET | KIT | KW | Reifendimension | Info |
|-----------|--------|----|-----|----|-----------------|------|
|-----------|--------|----|-----|----|-----------------|------|

|  |                 |            |              |             |   |
|--|-----------------|------------|--------------|-------------|---|
| <b>Punto</b> (Grande Punto) (siehe Konfigurator) | <b>ab 09.05</b> | <b>199</b> | <b>4/100</b> | <b>56,6</b> | <b>e3*2001/116*0217*...., e3*2001/116*0286*...., e3*2007/46*0009*..,3, e3*2007/46*0010*..</b> |
|--|-----------------|------------|--------------|-------------|---|

|                                  |             |                  |             |             |  |
|----------------------------------|-------------|------------------|-------------|-------------|--|
| <b>Qubo</b> (siehe Konfigurator) | <b>2010</b> | <b>225, 225L</b> | <b>4/98</b> | <b>58,1</b> |  |
|----------------------------------|-------------|------------------|-------------|-------------|--|

|                                      |                      |            |             |             |  |
|--------------------------------------|----------------------|------------|-------------|-------------|--|
| <b>Scudo II</b> (siehe Konfigurator) | <b>04.00 - 01.07</b> | <b>220</b> | <b>5/98</b> | <b>58,1</b> |  |
|--------------------------------------|----------------------|------------|-------------|-------------|--|

|                                       |                 |                 |              |             |  |
|---------------------------------------|-----------------|-----------------|--------------|-------------|--|
| <b>Scudo III</b> (siehe Konfigurator) | <b>ab 02.07</b> | <b>270/270L</b> | <b>5/108</b> | <b>65,1</b> |  |
|---------------------------------------|-----------------|-----------------|--------------|-------------|--|

|                                    |                 |           |                |             |                             |
|------------------------------------|-----------------|-----------|----------------|-------------|-----------------------------|
| <b>Sedici</b> (siehe Konfigurator) | <b>ab 05.06</b> | <b>FY</b> | <b>5/114,3</b> | <b>60,1</b> | <b>e4*2001/116*0106*...</b> |
|------------------------------------|-----------------|-----------|----------------|-------------|-----------------------------|

|                |                |                 |                |             |   |
|----------------|----------------|-----------------|----------------|-------------|---|
| <b>Talento</b> | <b>ab 2016</b> | <b>FJL, FFL</b> | <b>5/114,3</b> | <b>66,1</b> | <b>e2*2007/46*0496*...., e2*2007/46*0497*..</b> |
|----------------|----------------|-----------------|----------------|-------------|---|

**Sensor - Brocksens 3**

| Dimension       | Design       | ET | KIT | KW     | Reifendimension | Info                           |
|-----------------|--------------|----|-----|--------|-----------------|--------------------------------|
| <b>6,5 x 16</b> | <b>RC25T</b> | 47 | -   | 66-103 | 205/65C         | Orig.-Verschr., geschl. Aufbau |
|                 |              |    |     | 66-107 | 215/60C, 215/65 |                                |
| <b>6,5 x 17</b> | <b>RC27</b>  | 47 | -   | 66-107 | 215/60, 215/60C | Orig.-Verschr., geschl. Aufbau |

|             |                 |            |             |             |                           |
|-------------|-----------------|------------|-------------|-------------|---------------------------|
| <b>Tipo</b> | <b>ab 07.16</b> | <b>356</b> | <b>5/98</b> | <b>58,1</b> | <b>e3*2007/46*0373*..</b> |
|-------------|-----------------|------------|-------------|-------------|---------------------------|

**kein Sensor - indirektes RDKS**

| Dimension       | Design      | ET   | KIT    | KW    | Reifendimension                                | Info |
|-----------------|-------------|------|--------|-------|--|------|
| <b>6 x 15</b>   | <b>RC30</b> | 39   | ZP538F | 70-88 | 195/65, 205/60, 215/60                         |      |
| <b>6 x 16</b>   | <b>RC30</b> | 36,5 | ZP538F | 70-88 | 195/55, 195/60, 205/55, 215/50                 |      |
| <b>6,5 x 16</b> | <b>RC30</b> | 39   | ZP538F | 70-88 | 195/55, 195/60, <b>205/55</b> , 215/50, 225/50 |      |
|                 | <b>RC32</b> | 39   | ZP538F | 70-88 | 195/55, 195/60, <b>205/55</b> , 215/50         |      |
| <b>7 x 17</b>   | <b>RC32</b> | 41   | ZP538F | 70-88 | 205/45, 205/50, 215/45, <b>225/45</b>          |      |
|                 | <b>B39</b>  | 41   | ZP538F | 70-88 | 205/45, 205/50, 215/45, <b>225/45</b>          |      |
| <b>7,5 x 18</b> | <b>B39</b>  | 35   | ZP538F | 70-88 | 205/40, 205/45, 215/40                         |      |

|                            |                       |  |  |  |  |
|----------------------------|-----------------------|--|--|--|--|
| <b>Tipo Cross</b> NEU i.V. | <b>ab Jänner 2021</b> |  |  |  |  |
|----------------------------|-----------------------|--|--|--|--|

| Dimension | Design | ET | KIT | KW | Reifendimension | Info |
|-----------|--------|----|-----|----|-----------------|------|
|-----------|--------|----|-----|----|-----------------|------|

|                        |                        |  |  |  |  |
|------------------------|------------------------|--|--|--|--|
| <b>Ulysse</b> NEU i.V. | <b>2. Quartal 2022</b> |  |  |  |  |
|------------------------|------------------------|--|--|--|--|

| Dimension | Design | ET | KIT | KW | Reifendimension | Info |
|-----------|--------|----|-----|----|-----------------|------|
|-----------|--------|----|-----|----|-----------------|------|





# Ford

|              |                |            |              |             |                     |
|--------------|----------------|------------|--------------|-------------|---------------------|
| <b>B-Max</b> | <b>ab 2012</b> | <b>JK8</b> | <b>4/108</b> | <b>63,4</b> | e9*2007/46*0092*... |
|--------------|----------------|------------|--------------|-------------|---------------------|

## Sensor - Brocksens 4

| Dimension | Design | ET   | KIT      | KW     | Reifendimension                                | Info                         |
|-----------|--------|------|----------|--------|--|------------------------------|
| 6 x 15    | RC24   | 37,5 | ZP422D6F | 55-103 | 185/60, 195/60                                 |                              |
|           | RC30   | 37,5 | ZP422D6F | 55-103 | 185/60, 185/65, 195/55, 195/60, 205/55         |                              |
|           | RC24   | 37,5 | -        | 55-103 | 185/60, 185/65, 195/55, 195/60, 205/55         | Orig.-Verschr. für Alufelgen |
| 6,5 x 15  | RC26   | 37   | ZP422D6F | 55-88  | 185/60, 185/65, 195/55, 195/60, 205/55, 225/50 |                              |
|           | RC28   | 40   | ZP422D6F | 55-103 | 185/60, 185/65, 195/55, 195/60, 205/55, 225/50 |                              |
| 6 x 16    | RC30   | 37,5 | ZP422D6F | 55-103 | 185/55, 195/50, 195/55, 205/50                 |                              |
| 6,5 x 16  | RC30   | 40   | ZP422D6F | 55-92  | 195/55   |                              |
|           |        |      | ZP422D6F | 55-103 | 185/55, 195/50, 195/55, 205/50                 |                              |
|           | RC24   | 40   | ZP422D6F | 55-103 | 185/55, 195/50, 195/55, 205/50                 |                              |
|           | RC30   | 37,5 | ZP422D6F | 55-103 | 185/55, 195/50, 195/55, 205/50                 |                              |
| 7 x 16    | RC28   | 40   | ZP422D6F | 55-103 | 195/50, 195/55, 205/50, 215/45, 225/45         |                              |
| 7 x 17    | B24    | 35   | ZP422D6F | 55-103 | 195/45, 205/40, 205/45, 215/40                 |                              |
|           | B39    | 38   | ZP422D6F | 55-103 | 195/45, 205/40, 205/45, 215/40                 |                              |
| 7,5 x 17  | RC28   | 40   | ZP422D6F | 55-103 | 195/45, 205/40, 205/45, 215/40                 |                              |
|           | B26    | 35   | ZP422D6F | 55-103 | 195/45, 205/40, 205/45, 215/40                 |                              |
| 7,5 x 18  | B39    | 35   | ZP422D6F | 55-103 | 205/40, 215/35                                 |                              |

|                                   |                      |            |              |             |  |
|-----------------------------------|----------------------|------------|--------------|-------------|--|
| <b>C-Max</b> (siehe Konfigurator) | <b>09.03 - 10.10</b> | <b>DM2</b> | <b>5/108</b> | <b>63,4</b> |  |
|-----------------------------------|----------------------|------------|--------------|-------------|--|

|              |                 |            |              |             |                      |
|--------------|-----------------|------------|--------------|-------------|----------------------|
| <b>C-Max</b> | <b>ab 11.10</b> | <b>DXA</b> | <b>5/108</b> | <b>63,4</b> | e13*2007/46*1103*... |
|--------------|-----------------|------------|--------------|-------------|----------------------|

## Sensor - Brocksens 4

| Dimension | Design    | ET    | KIT           | KW   | Reifendimension                                | Info  |   |
|-----------|-----------|-------|---------------|--|--|---|---|
| 6,5 x 16  | CA 15     | 50    | ZP580D6F      | 63-134   | 205/55, 215/55                                 |   |   |
|           | RC24      | 50    | ZP580D6F      | 88   | 205/55   |   |   |
|           |           |       | -             | 63-134   | 205/55, 205/60, 215/55, 225/50                 | Orig.-Verschr. für Alufelgen, incl. Facelift 2015 |   |
|           | RC27      | 50    | ZP580D6F      | 63-134   | 205/55, 205/60, 215/55, 225/50                 |   |   |
|           | RC30      | 50    | -             | 63-134   | 205/55, 215/55                                 | Orig.-Verschr. für Alufelgen, incl. Facelift 2015 |   |
|           | RC32      | 50    | ZP580D6F      | 77-92  | 205/55   |   |   |
|           |           |       |               | 63-134   | 205/55, 205/60, 215/50, 215/55, 225/50, 225/55 |   |   |
|           | RC34      |       | 47,5          | ZP580D6F                                       | 77-92  | 205/55, 215/50, 225/50                            |   |
|           |           |       |               |  | 63-134   | 205/55, 205/60, 215/50, 215/55, 225/50, 225/55    | beide ET's sind ECE                               |
|           |           |       | 50            | ZP580D6F                                       | 77-92  | 205/55, 215/50, 225/50                            |   |
|           |           |       | 63-134        | 205/55, 205/60, 215/50, 215/55, 225/50, 225/55 |  |   |   |
| 7 x 16    | RC30      | 50    | ZP580D6F      | 63-134   | 205/55, 205/60, 215/55, 225/50                 | incl. Facelift 2015                               |   |
| 7 x 17    | CA 15     | 50    | ZP580D6F      | 63-134   | 205/50, 215/45, 215/50, 225/45                 |   |   |
|           | RC32      | 50    | ZP580D6F      | 63-134   | 205/50, 215/45, 215/50, 225/45                 |   |   |
|           | RC34      | 50    | ZP580D6F      | 63-134   | 215/50   |   |   |
|           | CA15      | 45    | ZP580D6F      | 63-134   | 205/50, 215/45, 215/50, 225/45                 |   |   |
|           | RC27      | 50    | ZP580D6F      | 63-134   | 205/50, 215/45, 215/50, 225/45                 | incl. Facelift 2015                               |   |
|           | RC30      |       | 40,5          | -  | 63-134   | 205/50, 215/45, 225/45                            | Orig.-Verschr. für Alufelgen, incl. Facelift 2015 |
|           |           |       | 45+48, 5+52,5 | ZP580D6F                                       | 63-134   | 205/50, 215/45, 215/50, 225/45                    | incl. Facelift 2015                               |
|           | RC32      |       | 45            | ZP580D6F                                       | 63-134   | 205/50, 215/45, 225/45                            |   |
|           |           |       | 47,5          | ZP580D6F                                       | 63-134   | 205/50, 215/45, 215/50, 225/45                    |   |
|           | B39       | 45    | ZP580D6F      | 63-134   | 205/50, 215/45, 215/50, 225/45                 | incl. Facelift 2015                               |   |
| 7,5 x 17  | Oxigin 14 | 42    | ZP532         | 63-134   | 205/50, 215/45, 225/45                         |   |   |
|           | Oxigin 18 | 45    | ZP532         | 70-134   | 215/45, 215/50, 225/45, 235/45                 |   |   |
|           | Oxigin 19 | 45    | ZP532         | 63-134   | 205/50, 215/45, 215/50, 225/45, 235/45         |   |   |
|           | CA 14     | 45    | ZP532         | 63-134   | 205/50, 215/45, 215/50, 225/45, 235/45         |   |   |
|           | CA 16     | 45    | ZP580D6F      | 63-134   | 205/50, 215/45, 215/50, 225/45, 235/45         |   |   |
|           | RC17      | 45    | ZP532         | 70-134   | 205/50, 215/45, 215/50, 225/45, 235/45         |   |   |
|           | RC26      | 45    | ZP532         | 63-134   | 205/50, 215/45, 215/50, 225/45, 235/45         | incl. Facelift 2015                               |   |
|           | RC24      |       | 47            | ZP532  | 63-134   | 205/50, 215/45, 215/50, 225/45, 235/45            | incl. Facelift 2015                               |
|           |           |       |               | - od. ZP580D6F                                 | 63-134   | 205/50, 215/45, 215/50, 225/45, 235/45            | Orig.-Verschr. für Alufelgen, incl. Facelift 2015 |
|           | RC27      |       | 55            | -  | 63-134   | 205/50, 215/45, 215/50, 225/45, 235/45            | Orig.-Verschr. für Alufelgen, incl. Facelift 2015 |
|           |           |       | 50,5          | -  | 63-134   | 205/50, 215/45, 215/50, 225/45, 235/45            | Orig.-Verschr. von Alufelgen sonst ZP580D6F       |
|           |           |       | 52,5          | -  | 63-134   | 205/50, 225/45                                    | Orig.-Verschr.                                    |
|           | RC28      | 45    | ZP532         | 70-134   | 205/50, 215/45, 215/50, 225/45, 235/45         |   |   |
|           | RC29      | 45    | ZP532         | 63-134   | 205/50, 215/45, 215/50, 225/45, 235/45         | incl. Facelift 2015                               |   |
|           | RC32      |       | 50,5          | ZP580D6F                                       | 63-134   | 205/50, 215/45, 215/50, 225/45, 235/45            |   |
|           |           |       | 52,5          | ZP580D6F                                       | 63-134   | 205/50, 215/45, 215/50, 225/45, 235/45, 245/45    |   |
|           |           |       | 55            | ZP580D6F                                       | 63-134   | 205/50, 215/45, 215/50, 225/45, 235/45            |   |
| B24       | 45        | ZP532 | 70-134        | 205/50, 215/45, 215/50, 225/45, 235/45         |  |   |   |
| B26       | 45        | ZP532 | 63-134        | 205/50, 215/45, 215/50, 225/45, 235/45         | incl. Facelift 2015                            |   |   |

|                 |                      |                                |                       |        |  |  |   |
|-----------------|----------------------|--------------------------------|-----------------------|--------|--|--|---|
|                 | <b>B34 / B35</b>     | 45                             | ZP532                 | 63-134 | 205/50, 215/45, 215/50, 225/45, 235/45                           |  | incl. Facelift 2015                               |
|                 | <b>B36</b>           | 45                             | ZP532                 | 70-134 | 205/50, 215/45, 215/50, 225/45, 235/45                           |  |   |
|                 | <b>AC-518</b>        | 45                             | ZP580D6F+<br>R        | 63-134 | 205/50, 215/45, 215/50, 225/45, 235/45                           |  | incl. Facelift 2015, + <b>Red.Ringe 73,1-63,4</b> |
| <b>8 x 17</b>   | <b>B33</b>           | 45                             | ZP532                 | 63-134 | 205/50, 215/45, 225/45, 245/40                                   |  | incl. Facelift 2015                               |
|                 | <b>RC26</b>          | 45                             | ZP532                 | 63-134 | 205/45, 215/40, 215/45, 225/40                                   |  | incl. Facelift 2015                               |
|                 | <b>RC30</b>          | 46+50,<br>5+52,5               | ZP580D6F              | 63-134 | 205/45, 215/40, 215/45, 225/40                                   |  | incl. Facelift 2015                               |
| <b>7,5 x 18</b> | <b>RC32</b>          | 45+50+<br>50,5+<br>52,5+5<br>5 | ZP580D6F              | 63-134 | 205/40, 205/45, 215/40, 215/45, 225/40                           |  |   |
|                 | <b>B32</b>           | 45                             | ZP532                 | 70-134 | 205/45, 215/40, 215/45, 225/40                                   |  | nicht für Fahrzeuge mit Schiebetüren              |
|                 | <b>B39</b>           | 45                             | ZP532                 | 63-134 | 205/45, 215/40, 215/45, 225/40                                   |  | incl. Facelift 2015                               |
|                 | <b>Oxigin 18</b>     | 45                             | ZP532                 | 63-134 | 215/40, 215/45, 225/40   |  |   |
|                 | <b>RC27</b>          | 55                             | -                     | 63-134 | <b>235/40</b>  |  | Orig.-Verschr.                                    |
|                 | <b>RC32</b>          | 55                             | ZP580D6F              | 63-134 | 205/40, 205/45, 215/40, 215/45, 225/40, 235/35,<br><b>235/40</b> |  |   |
|                 | <b>RC34</b>          | 55                             | ZP580D6F              | 63-134 | 205/40, 205/45, 215/40, 215/45, 225/40, 235/35,<br><b>235/40</b> |  |   |
|                 | <b>RC27</b>          | 45                             | -                     | 63-134 | 215/40, 215/45, 225/40   |  | Orig.-Verschr.                                    |
|                 | <b>RC29</b>          | 45                             | ZP532                 | 63-134 | 215/40, 215/45, 225/40, 235/40, 245/35                           |  | incl. Facelift 2014, ab 235/40 ✘                  |
|                 | <b>RC32</b>          | 45                             | ZP580D6F              | 63-134 | 205/40, 205/45, 215/40, 215/45                                   |  |   |
|                 | <b>RC34</b>          | 45                             | ZP580D6F              | 63-134 | 205/40, 205/45, 215/40, 215/45                                   |  |   |
| <b>8 x 18</b>   | <b>B34</b>           | 45                             | ZP532                 | 70-134 | 215/40, 215/45, 225/40, 235/40, 245/35                           |  | ab 235/40 ✘                                       |
|                 | <b>B35</b>           | 45                             | ZP532 od.<br>ZP580D6F | 63-134 | 215/40, 215/45, 225/40, 235/40, 245/35                           |  | incl. Facelift 2015, ab 235/40 ✘                  |
|                 | <b>B36</b>           | 45                             | ZP532                 | 63-134 | 215/40, 215/45, 225/40, 235/40, 245/35                           |  | incl. Facelift 2015, ab 235/40 ✘                  |
|                 | <b>B37 / B38</b>     | 45                             | ZP532                 | 63-134 | 215/40, 215/45, 225/40, 235/40, 245/35                           |  | inkl. FL2015, ab 235/40 ✘                         |
|                 | <b>CA 13 / CA 16</b> | 45                             | ZP580D6F              | 63-134 | 215/40, 215/45, 225/40   |  |   |
|                 | <b>AC-518</b>        | 45                             | ZP580D6F+<br>R        | 63-134 | 215/40, 215/45, 225/40   |  | incl. Facelift 2015, + <b>Red.Ringe 73,1-63,4</b> |
|                 | <b>AC-518</b>        | 50                             | ZP580D6F+<br>R        | 63-134 | 215/40, 215/45, 225/40, 235/40, 245/35                           |  |   |
|                 | <b>FMI01 HEXIS</b>   | 45                             | F37C                  | 63-134 | 205/40, 205/45, 215/40, 215/45                                   |  |   |
| <b>8,5 x 18</b> | <b>CA 15</b>         | 45                             | ZP532                 | 63-134 | 215/40, 215/45   |  |   |
|                 | <b>RC32</b>          | 50,5                           | ZP580D6F              | 63-134 | 215/35, 225/35   |  |   |
| <b>7,5 x 19</b> | <b>B32</b>           | 44,5+55                        | ZP580D6F              | 63-134 | 225/35   |  | incl. Facelift 2015                               |
|                 | <b>B32</b>           | 50,5                           | ZP580D6F              | 63-134 | 225/35   |  | incl. Facelift 2015                               |
|                 | <b>B39</b>           | 55                             | ZP580D6F              | 63-134 | 225/35   |  | incl. Facelift 2015                               |
|                 | <b>RC29</b>          | 45                             | ZP532                 | 63-134 | 225/35, 235/35, 245/30   |  | incl. Facelift 2015, ab 235/35 ✘                  |
|                 | <b>RC34</b>          | 45                             | ZP580D6F              | 63-134 | 215/35   |  |   |
|                 | <b>RC34</b>          | 52,5                           | ZP580D6F              | 63-134 | 215/35, 225/35, 235/35   |  |   |
| <b>8 x 19</b>   | <b>B24</b>           | 45                             | ZP532                 | 63-134 | 225/35, 235/35, 245/30   |  | incl. Facelift 2015, ab 235/35 ✘                  |
|                 | <b>B40</b>           | 45                             | -                     | 63-134 | 225/35   |  | Orig.-Verschr. für Alufelgen, incl. Facelift 2015 |
|                 | <b>B40</b>           | 50                             | -                     | 63-134 | 225/35, 235/35, 245/30   |  | Orig.-Verschr. für Alufelgen, incl. Facelift 2015 |
|                 | <b>AC-518</b>        | 45                             | ZP580D6F+<br>R        | 63-134 | 225/35   |  | incl. Facelift 2015, + <b>Red.Ringe 73,1-63,4</b> |
| <b>8,5 x 19</b> | <b>B32</b>           | 45                             | ZP532                 | 63-134 | 225/35   |  | incl. Facelift 2015                               |
| <b>8 x 20</b>   | <b>B40</b>           | 45                             | ZP580D6F              | 63-134 | 225/30   |  | incl. Facelift 2015                               |
|                 | <b>B40</b>           | 52,5                           | ZP580D6F              | 63-134 | 225/30, 235/30   |  | incl. Facelift 2015                               |
| <b>8,5 x 20</b> | <b>B41</b>           | 52,5                           | ZP580D6F              | 63-134 | 235/30   |  |   |

| <b>Grand C-Max</b>          |              | <b>ab 11.10</b> |          | <b>DXA</b> | <b>5/108</b>  | <b>63,4</b> | <b>e13*2007/46*1103*...</b>                       |
|-----------------------------|--------------|-----------------|----------|------------|---|-------------|---|
| <b>Sensor - Brocksens 4</b> |              |                 |          |            |   |             |   |
| Dimension                   | Design       | ET              | KIT      | KW         | Reifendimension   |             | Info  |
| <b>6,5 x 16</b>             | <b>CA 15</b> | 50              | ZP580D6F | 70-134     | <b>205/55, 215/55</b>   |             |   |
|                             | <b>RC24</b>  | 50              | ZP580D6F | 70-134     | <b>205/55, 215/55</b>   |             |   |
|                             | <b>RC27</b>  | 50              | ZP580D6F | 70-134     | <b>205/55, 215/55</b>   |             | incl. Facelift 2015                               |
|                             | <b>RC30</b>  | 50              | -        | 70-134     | <b>205/55, 215/55</b>   |             | Orig.-Verschr. für Alufelgen, incl. Facelift 2015 |
|                             | <b>RC32</b>  | 50              | ZP580D6F | 77-92      | <b>205/55, 205/60, 215/50, 215/55, 225/50, 225/55,<br/>235/50</b> |             |   |
|                             | <b>RC34</b>  | 50              | ZP580D6F | 77-92      | <b>205/55, 215/50, 225/50</b>                                     |             |   |
|                             | <b>RC34</b>  | 50              | ZP580D6F | 63-134     | <b>205/55, 205/60, 215/50, 215/55, 225/50, 225/55</b>             |             |   |
|                             | <b>RC24</b>  | 50              | -        | 70-134     | 205/55, 215/55, 225/50  |             | Orig.-Verschr. für Alufelgen, incl. Facelift 2015 |
|                             | <b>CA 14</b> | 50              | ZP580D6F | 70-134     | 215/55, 225/50  |             |   |
| <b>7 x 16</b>               | <b>RC30</b>  | 50              | ZP580D6F | 70-134     | <b>205/55, 215/55, 215/55, 225/50</b>                             |             | incl. Facelift 2015                               |
| <b>7,5 x 16</b>             | <b>RC32</b>  | 50              | ZP580D6F | 63-134     | 205/50, 215/45, <b>215/50</b> , 225/45                            |             |   |
|                             | <b>RC34</b>  | 50              | ZP580D6F | 63-134     | <b>215/50</b>   |             |   |
| <b>7 x 17</b>               | <b>CA 15</b> | 45+50           | ZP580D6F | 70-134     | 215/50, 225/45  |             | <b>ET50 original ET</b>                           |
|                             | <b>CA 15</b> |                 |          | 77-92      | 205/50  |             |   |
|                             | <b>RC30</b>  | 40,5            | -        | 70-134     | 205/50, 225/45  |             | Orig.-Verschr. für Alufelgen, incl. Facelift 2015 |
|                             | <b>RC30</b>  | 45+52,5         | ZP580D6F | 70-134     | 205/50, 215/50, 225/45  |             | incl. FL2015                                      |

|                    |                       |             |                                     |                                |  |  |   |                     |
|--------------------|-----------------------|-------------|-------------------------------------|--------------------------------|--|--|---|---------------------|
| 7,5 x 17           | <b>RC27</b>           | 50          | ZP580D6F                            | 70-134                         | 205/50, 215/50, 225/45   |  | incl. FL2015                                      |                     |
|                    | <b>RC32</b>           | 45          | ZP580D6F                            | 63-134                         | 205/50, 215/45, 225/45   |  |   |                     |
|                    |                       | 47,5        | ZP580D6F                            | 63-134                         | 205/50, 215/45, 215/50, 225/45                                   |  |   |                     |
|                    | <b>B39</b>            | 45          | ZP580D6F                            | 70-134                         | 205/50, 215/50, 225/45   |  | incl. FL2015                                      |                     |
|                    | <b>Oxigin 14</b>      | 42          | ZP532                               | 77-92                          | 205/50   |  |   |                     |
|                    |                       |             |                                     | 70-134                         | 215/50, 225/45, 235/45   |  |   |                     |
|                    | <b>Oxigin 18 / 19</b> | 45          | ZP532                               | 70-134                         | 215/50, 225/45, 235/45   |  |   |                     |
|                    | <b>CA 16</b>          | 45          | ZP580D6F                            | 77-92                          | 205/50   |  |   |                     |
|                    |                       |             |                                     | 70-134                         | 215/50, 225/45, 235/45   |  |   |                     |
|                    | <b>RC24</b>           | 47          | - od.<br>ZP580D6F                   | 70-134                         | 205/50, 215/50, 225/45, 235/45                                   |  | incl. Facelift 2015                               |                     |
|                    |                       |             |                                     | 70-134                         | 205/50, 215/50, 225/45, 235/45                                   |  | Orig.-Verschr. für Alufelgen, incl. Facelift 2015 |                     |
|                    |                       |             |                                     | 70-134                         | 205/50, 215/50, 225/45, 235/45                                   |  | Orig.-Verschr. für Alufelgen, incl. Facelift 2015 |                     |
|                    | <b>RC26</b>           | 45          | ZP532                               | 70-134                         | 205/50, 215/50, 225/45, 235/45                                   |  |   |                     |
|                    | <b>RC27</b>           | 50,5        | -                                   | 70-134                         | 205/50, 215/50, 225/45, 235/45                                   |  | Orig.-Verschr. von Alufelgen sonst ZP580D6F       |                     |
|                    |                       |             |                                     | 77-92                          | 205/50   |  | Orig.-Verschr.                                    |                     |
|                    | <b>RC28</b>           | 45          | ZP532                               | 77, 92                         | 205/50   |  | nicht Diesel                                      |                     |
|                    |                       |             |                                     | 70-134                         | 215/50, 225/45, 235/45   |  |   |                     |
|                    | <b>RC29</b>           | 45          | ZP532                               | 70-134                         | 205/50, 215/50, 225/45, 235/45                                   |  | incl. Facelift 2015                               |                     |
|                    | <b>RC32</b>           | 50,5        | ZP580D6F                            | 63-134                         | 205/50, 215/45, 215/50, 225/45, 235/45                           |  |   |                     |
|                    |                       |             |                                     | 63-134                         | 205/50, 215/45, 215/50, 225/45, 235/45, 245/45                   |  |   |                     |
|                    |                       |             |                                     | 63-134                         | 205/50, 215/45, 215/50, 225/45, 235/45                           |  |   |                     |
|                    | <b>B34</b>            | 45          | ZP532                               | 77, 92                         | 205/50   |  |   |                     |
|                    |                       |             |                                     | 70-134                         | 215/50, 225/45, 235/45   |  |   |                     |
|                    | <b>B35</b>            | 45          | ZP532                               | 77, 92                         | 205/50   |  |   |                     |
|                    |                       |             |                                     | 70-134                         | 215/50, 225/45, 235/45   |  |   |                     |
|                    | <b>B36</b>            | 45          | ZP532                               | 77, 92                         | 205/50   |  | nicht Diesel                                      |                     |
|                    |                       |             |                                     | 70-134                         | 215/50, 225/45, 235/45   |  |   |                     |
|                    | <b>AC-518</b>         | 45          | ZP580D6F+<br>R                      | 70-134                         | 205/50, 215/50, 225/45, 235/45                                   |  | incl. Facelift 2015, + Red.Ringe 73,1-63,4        |                     |
|                    | 7,5 x 18              | <b>RC26</b> | 45                                  | ZP532                          | 70-134   | 215/45, 225/40                         |   | incl. Facelift 2015 |
|                    |                       | <b>RC30</b> | 46+50,<br>5+52,5                    | ZP580D6F                       | 70-134   | 215/45, 225/40                         |   | incl. Facelift 2015 |
|                    |                       | <b>RC32</b> | 45+50,<br>50+50,<br>50+50,<br>5,155 | ZP580D6F                       | 63-134   | 205/40, 205/45, 215/40, 215/45, 225/40 |   |                     |
|                    |                       |             |                                     |                                | 63-134   | 205/40, 205/45, 215/40, 215/45, 225/40 |   |                     |
|                    |                       | <b>B32</b>  | 45                                  | ZP532                          | 70-134   | 215/45, 225/40                         |   |                     |
| <b>B39</b>         |                       | 45          | ZP532                               | 70-134                         | 215/45, 225/40   |  | incl. Facelift 2015                               |                     |
| <b>Oxigin 18</b>   | 45                    | ZP532       | 77-92                               | 215/45                         |  | nicht für Fahrezuge mit Schiebetüren   |   |                     |
|                    |                       |             | 70-134                              | 225/40                         |  |  |   |                     |
| 8 x 18             | <b>RC27</b>           | 55          | -                                   | 70-134                         | <b>235/40</b>  |  | Orig.-Verschr.                                    |                     |
|                    | <b>RC32</b>           | 55          | ZP580D6F                            | 63-134                         | 205/40, 205/45, 215/40, 215/45, 225/40, 235/35,<br><b>235/40</b> |  |   |                     |
|                    |                       |             |                                     |                                |  |  |   |                     |
|                    | <b>RC34</b>           | 55          | ZP580D6F                            | 63-134                         | 205/40, 205/45, 215/40, 215/45, 225/40, 235/35,<br><b>235/40</b> |  |   |                     |
|                    | <b>RC32</b>           | 45          | ZP580D6F                            | 63-134                         | 205/40, 205/45, 215/40, 215/45                                   |  |   |                     |
|                    | <b>RC34</b>           | 45          | ZP580D6F                            | 63-134                         | 205/40, 205/45, 215/40, 215/45                                   |  |   |                     |
|                    | <b>AC-518</b>         | 45          | ZP580D6F+<br>R                      | 70-134                         | 215/45, 225/40   |  | incl. Facelift 2015, + Red.Ringe 73,1-63,4        |                     |
| 70-134             |                       |             |                                     | 215/45, 225/40, 235/40, 245/35 |  |  |   |                     |
| <b>FMI01 HEXIS</b> | 45                    | F37C        | 63-134                              | 205/40, 205/45, 215/40, 215/45 |  |  |   |                     |

weitere Dimensionen/Designs siehe Konfigurator

| C-Max Energi         |              | ab 2016 |          | DXA-PHEV | 5/108           | 63,4 | e13*KS07/46*1465*... |
|----------------------|--------------|---------|----------|----------|-----------------|------|----------------------|
| Sensor - Brocksens 4 |              |         |          |          |                 |      |                      |
| Dimension            | Design       | ET      | KIT      | KW       | Reifendimension | Info |                      |
| 6,5 x 16             | <b>CA 15</b> | 50      | ZP580D6F | 101      | <b>215/60</b>   |      |                      |
|                      | <b>RC24</b>  | 50      | -        | 101      | <b>215/60</b>   |      | Orig.-Verschr.       |

| C-Max                |              | ab 2015 |          | DXA-LPG | 5/108  | 63,4 | e13*2007/46*1288*.. |
|----------------------|--------------|---------|----------|---------|--|------|---------------------|
| Sensor - Brocksens 4 |              |         |          |         |  |      |                     |
| Dimension            | Design       | ET      | KIT      | KW      | Reifendimension  | Info |                     |
| 6,5 x 16             | <b>CA 15</b> | 50      | ZP580D6F | 88      | <b>205/55, 215/55</b>  |      |                     |
|                      | <b>RC32</b>  | 50      | ZP580D6F | 63-134  | <b>205/55, 215/55</b>  |      |                     |
|                      | <b>RC34</b>  | 47,5    | ZP580D6F | 63-134  | 205/55, 205/60, 215/50, 215/55, 225/50, 225/55                   |      |                     |
| 7 x 17               | <b>CA 15</b> | 50      | ZP580D6F | 88      | <b>215/50</b>  |      |                     |
|                      | <b>RC32</b>  | 50      | ZP580D6F | 63-134  | 205/50, 215/45, <b>215/50</b> , 225/45                           |      |                     |
|                      |              | 45      | ZP580D6F | 63-134  | 205/50, 215/45, 225/45   |      |                     |
| 7,5 x 18             | <b>RC32</b>  | 50+50,5 | ZP580D6F | 63-134  | 205/40, 205/45, 215/40, 215/45, 225/40                           |      |                     |
|                      |              | 52,5+55 | ZP580D6F | 63-134  | 205/40, 205/45, 215/40, 215/45, 225/40                           |      |                     |
| 8 x 18               | <b>RC34</b>  | 55      | ZP580D6F | 63-134  | 205/40, 205/45, 215/40, 215/45, 225/40, 235/35,<br><b>235/40</b> |      |                     |

|               |             |      |          |        |                                |  |  |
|---------------|-------------|------|----------|--------|--------------------------------|--|--|
|               |             | 45   | ZP580D6F | 63-134 | 205/40, 205/45, 215/40, 215/45 |  |  |
| <b>8 x 19</b> | <b>RC34</b> | 52,5 | ZP580D6F | 63-134 | 215/35, 225/35, 235/35         |  |  |

**EcoSport ab 2012 JK8 4/108 63,4 e9\*2007/46\*0092\*00-17**

| Sensor - Brocksens 4 |             |      |                   |            |  |  |                              |
|----------------------|-------------|------|-------------------|------------|--|--|------------------------------|
| Dimension            | Design      | ET   | KIT               | KW         | Reifendimension  |  | Info                         |
| <b>6 x 15</b>        | <b>RC24</b> | 37,5 | ZP422D6F          | 66-103     | <b>195/65</b>  |  |                              |
|                      | <b>RC30</b> | 37,5 | ZP422D6F          | 66-103     | <b>195/65</b>  |  |                              |
|                      | <b>RC24</b> | 37,5 | - od.<br>ZP422D6F | 66-103     | 195/65, 205/65, 215/60                                 |  | Orig.-Verschr. für Alufelgen |
|                      | <b>RC30</b> | 37,5 | ZP422D6F          | 66-103     | 195/65, 205/65, 215/60                                 |  |                              |
| <b>6,5 x 15</b>      | <b>RC26</b> | 37   | ZP422D6F          | 66, 82, 92 | 195/65, 205/65, 215/60, 225/60                         |  |                              |
| <b>6 x 16</b>        | <b>RC30</b> | 37,5 | ZP422D6F          | 66-103     | 195/60, 205/55, <b>205/60</b> , 215/55, 225/50, 225/55 |  |                              |
| <b>6,5 x 16</b>      | <b>RC30</b> | 37,5 | ZP422D6F          | 66-103     | 195/60, 205/55, 205/60, 215/55, 225/50, 225/55         |  |                              |
| <b>7 x 17</b>        | <b>B24</b>  | 35   | ZP422D6F          | 66-103     | 205/50, 205/55, 215/50, 225/45                         |  | bei 205/55 ✘                 |
|                      | <b>B39</b>  | 38   | ZP422D6F          | 66-103     | 205/50, 205/55, 215/50, 225/45, 225/50                 |  | bei 205/55 u. 225/50 ✘       |
| <b>7,5 x 18</b>      | <b>B39</b>  | 35   | ZP422D6F          | 66-103     | 205/45, 215/45, 225/40, 225/45                         |  | bei 225/45 ✘                 |
| <b>7,5 x 19</b>      | <b>B39</b>  | 38   | ZP422D6F          | 66-103     | 215/35, 225/35   |  |                              |

**EcoSport ab 2017 JK8 4/108 63,4 e9\*2007/46\*0092\*18-..**

| Sensor - Brocksens 4 |                    |      |          |        |                                |  |                              |
|----------------------|--------------------|------|----------|--------|--------------------------------|--|------------------------------|
| Dimension            | Design             | ET   | KIT      | KW     | Reifendimension                |  | Info                         |
| <b>6,5 x 16</b>      | <b>RC30</b>        | 37,5 | ZP422D6F | 73-103 | <b>205/60</b>                  |  |                              |
|                      | <b>RC34</b>        | 37,5 | -        | 73-103 | 205/55, 205/60, 215/55, 225/50 |  | Orig.-Verschr. für Alufelgen |
| <b>7 x 17</b>        | <b>RC34</b>        | 37,5 | ZP422D6F | 70-103 | <b>205/60</b>                  |  |                              |
|                      | <b>B24</b>         | 35   | ZP422D6F | 70-103 | <b>205/50</b>                  |  |                              |
|                      | <b>B39</b>         | 38   | ZP422D6F | 73-103 | 205/50, 205/55, 225/45         |  |                              |
| <b>7 x 18</b>        | <b>ORIGINALDIM</b> | 37,5 |          |        | <b>215/45</b>                  |  |                              |
| <b>7,5 x 18</b>      | <b>B39</b>         | 35   | ZP422D6F | 73-103 | 205/45                         |  |                              |

**Edge ab 05/2016 SBF 5/108 63,4 e1\*2007/46\*1524\*00-02**

| Sensor - Brocksens 4 |                  |                |                   |                |  |  |                     |
|----------------------|------------------|----------------|-------------------|----------------|--|--|---------------------|
| Dimension            | Design           | ET             | KIT               | KW             | Reifendimension                            |  | Info                |
| <b>7,5 x 18</b>      | <b>RC30</b>      | 55             | -                 | 132-155        | <b>235/60</b> , 255/55                     |  | Orig.-Verschr.      |
|                      | <b>RC32</b>      | 55             | ZP533D13C<br>L10F | 132-155        | <b>235/60</b> , 245/55, 255/55             |  |                     |
|                      | <b>RC26</b>      | 45             | ZP533D13          | 132-155        | 235/60, 255/55                             |  |                     |
|                      | <b>RC30</b>      | 50,5 +<br>52,5 | -                 | 132-155        | 235/60, 255/55                             |  | Orig.-Verschr.      |
|                      | <b>RC32</b>      | 50             | -                 | 110-175        | 235/60, 245/55, 255/55                     |  | Orig.-Verschr.      |
|                      | <b>RC32</b>      | 50,5+<br>52,5  | ZP533D13C<br>L10F | 110-175        | 235/60, 245/55, 255/55, 275/50             |  | ET50,5 bei 275/50 ✘ |
|                      | <b>B32</b>       | 45             | ZP533D13          | 132-155        | 235/60, 255/55                             |  |                     |
|                      | <b>B39</b>       | 45             | ZP533D13          | 132-155        | 235/60, 255/55                             |  |                     |
|                      | <b>CA 15</b>     | 52,5           | ZP533F            | 110-175        | 235/60, 245/55, 245/60, 255/55             |  |                     |
|                      | <b>Oxigin 18</b> | 45             | ZP533D13          | 132-155        | 235/60, 245/55, 245/60, 255/55             |  |                     |
| <b>8 x 18</b>        | <b>CA 13</b>     | 45             | ZP533D13F         | 132-175        | 235/60, 245/55, 245/60, 255/55             |  |                     |
|                      | <b>CA 16</b>     | 45             | ZP533D13F         | 132-155        | 235/60, 245/55, 245/60, 255/55             |  |                     |
|                      | <b>RC17</b>      | 45             | ZP533D13          | 132-155        | 235/60, 255/55                             |  |                     |
|                      | <b>RC25</b>      | 42,5           | -                 | 132-155        | 235/60, 255/55                             |  |                     |
|                      | <b>RC27</b>      | 45             | -                 | 110-175        | 235/60, 245/55, 245/60, 255/55             |  | Orig.-Verschr.      |
|                      | <b>RC27</b>      | 55             | -                 | 110-175        | 235/60, 245/55, 245/60                     |  | Orig.-Verschr.      |
|                      | <b>RC29</b>      | 45             | ZP533D13          | 132-155        | 235/60, 255/55                             |  |                     |
|                      | <b>RC32</b>      | 45             | ZP533F            | 110-175        | 235/60, 245/55                             |  |                     |
|                      | <b>RC32</b>      | 55             | ZP533F            | 110-175        | 235/60, 245/55, 255/55                     |  |                     |
|                      | <b>RC34</b>      | 45             | -                 | 110-175        | 235/60, 245/55                             |  | Orig.-Verschr.      |
|                      | <b>RC34</b>      | 55             | -                 | 110-175        | 235/60, 245/55, 255/55                     |  | Orig.-Verschr.      |
|                      | <b>B24 / B33</b> | 45             | ZP533D13          | 132-155        | 235/60, 255/55                             |  |                     |
|                      | <b>B34</b>       | 45             | ZP533D13          | 132-155        | 235/60, 255/55                             |  | Orig.-Verschr.      |
|                      | <b>B36</b>       | 45             | ZP533D13          | 132-155        | 235/60, 255/55                             |  |                     |
|                      | <b>B37</b>       | 45             | -                 | 132-155        | 235/60, 255/55                             |  | Orig.-Verschr.      |
| <b>AC-518</b>        | 45+50            | AV5            | 132-155           | 235/60, 255/55 |  |  |                     |
| <b>FMI01 HEXIS</b>   | 45               | F60/C          | 110-175           | 235/60, 245/55 |  |  |                     |
| <b>8,5 x 18</b>      | <b>CA 15</b>     | 45             | ZP533D13          | 132-155        | 235/60, 245/55, 245/60                     |  |                     |
|                      | <b>Oxigin 14</b> | 42             | ZP533D13          | 132-155        | 235/60, 245/55, 245/60, 255/55, 265/55     |  | ab 245/55 ✘         |
|                      | <b>Oxigin 20</b> | 45             | ZP533D13          | 110-175        | 235/60, 245/55, 245/60                     |  |                     |
| <b>7,5 x 19</b>      | <b>RC32</b>      | 47,5+50,5      | ZP533F            | 110-175        | 235/50, <del>235/55</del> , 245/50, 255/50 |  |                     |
|                      | <b>B32</b>       | 44,5+55        | -                 | 132-155        | 235/55, 255/50                             |  | Orig.-Verschr.      |
|                      | <b>B39</b>       | 50,5           | -                 | 132-155        | 235/55, 255/50, 265/50                     |  | Orig.-Verschr.      |
|                      | <b>B39</b>       | 55             | -                 | 132-155        | 235/55, 255/50                             |  | Orig.-Verschr.      |

Angaben sind ohne Gewähr, für den konkreten Anwendungsfall sind die jeweiligen TÜV- Gutachten maßgeblich! Die Radabdeckung und die Übereinstimmung der EU- Genehmigungsnummer mit den Fahrzeugpapieren ist in jedem Einzelfall zu prüfen!

|                    |                            |         |                           |                                |  |                              |   |
|--------------------|----------------------------|---------|---------------------------|--------------------------------|--|------------------------------|---|
|                    | <b>Oxigin 18</b>           | 45      | ZP533D13                  | 132-155                        | 235/55, 245/50, 255/50                         |                              |   |
| <b>8 x 19</b>      | <b>RC32</b>                | 52,5    | ZP533D13C<br>L10F         | 110-175                        | <b>235/55</b>                                  |                              | Orig.-Verschr.  |
|                    | <b>RC34</b>                | 52,5    | -                         | 110-175                        | 235/50, <b>235/55</b> , 245/50, 255/50         |                              | Orig.-Verschr.  |
|                    | <b>RC27</b>                | 55      | -                         | 110-175                        | 235/55, 245/50                                 |                              | Orig.-Verschr.  |
|                    |                            | 42,5+45 | -                         | 110-175                        | 235/55, 245/50, 255/50, 265/50                 |                              | Orig.-Verschr., ET42,5 ab 255/50 u. ET45 ab 265/50<br>✘ |
|                    | <b>RC29</b>                | 42,5    | -                         | 132-155                        | 235/55, 255/50, 265/50                         |                              | Orig.-Verschr., ab 255/50 ✘                             |
|                    |                            | 45      | ZP533D13                  | 132-155                        | 235/55, 255/50                                 |                              |   |
|                    | <b>RC34</b>                | 42      | -                         | 110-175                        | 235/50, 235/55                                 |                              | Orig.-Verschr.  |
|                    |                            | 45      | -                         | 110-175                        | 235/50, 235/55, 245/50                         |                              | Orig.-Verschr.  |
|                    | <b>B24</b>                 | 45      | ZP533D13                  | 132-155                        | 235/55, 255/50, 265/50                         |                              | bei 265/50 ✘  |
|                    | <b>B40</b>                 | 45+50   | -od.<br>ZP533D13CL<br>10F | 132-155                        | 235/55, 255/50                                 |                              | Orig.-Verschr. für Alufelgen                            |
| <b>AC-518</b>      | 45                         | AV5     | 132-155                   | 235/55, 255/50                 |  |                              |   |
| <b>8,5 x 19</b>    | <b>CA13</b>                | 45      | ZP533D13                  | 110-175                        | 235/55, 245/50                                 |                              |   |
|                    | <b>CA 15</b>               | 45      | ZP533D13                  | 110-175                        | 235/55, 245/50                                 |                              |   |
|                    | <b>Oxigin 14</b>           | 42      | ZP533D13                  | 132-155                        | 235/55   |                              |   |
|                    | <b>Oxigin 19</b>           | 45      | ZP533D13                  | 132-175                        | 235/55, 245/50                                 |                              |   |
|                    | <b>Oxigin 20 / 21 / 23</b> | 45      | ZP533D13                  | 132-155                        | 235/55, 245/50                                 |                              |   |
|                    | <b>Oxigin 25</b>           | 45      | ZP533D13                  | 110-175                        | 235/55, 245/50                                 |                              |   |
|                    | <b>B32</b>                 | 45      | ZP533D13                  | 132-155                        | 235/55   |                              |   |
|                    | <b>B37</b>                 | 53      | -                         | 132-155                        | 235/55   |                              | Orig.-Verschr.  |
|                    | <b>B41</b>                 | 42      | -                         | 110-175                        | 235/50, 235/55                                 |                              | Orig.-Verschr.  |
|                    | <b>B42</b>                 | 42      | -                         | 132-155                        | 235/55   |                              | Orig.-Verschr. für Alufelgen                            |
| <b>8 x 20</b>      | <b>B38</b>                 | 45      | -                         | 132-155                        | 245/45, 255/45                                 |                              | Orig.-Verschr. für Alufelgen                            |
|                    | <b>B40</b>                 | 52,5    | -                         | 132-155                        | 245/45, 255/45                                 |                              | Orig.-Verschr. für Alufelgen                            |
| <b>8,5 x 20</b>    | <b>RC29</b>                | 52,5    | -                         | 132-155                        | 245/45, <b>255/45</b> , 265/45                 |                              | Orig.-Verschr.  |
|                    | <b>Oxigin 14</b>           | 40      | ZP533D13                  | 132-155                        | 235/45, 245/45, 255/40, 255/45                 |                              |   |
|                    | <b>RC17</b>                | 49      | ZP533D13                  | 132-155                        | 245/45, 255/45, 265/45                         |                              |   |
|                    | <b>RC29</b>                | 40      | -                         | 132-155                        | 245/45, 255/45                                 |                              | Orig.-Verschr.  |
|                    |                            | 45      | -                         | 132-155                        | 245/45, 255/45, 265/45                         |                              | Orig.-Verschr.  |
|                    | <b>RC34</b>                | 45      | -                         | 110-175                        | 245/45, 255/45, 265/45                         |                              | Orig.-Verschr.  |
|                    | <b>B24</b>                 | 45      | ZP533D13                  | 132-155                        | 245/45, 255/45, 265/45                         |                              |   |
|                    | <b>B32</b>                 | 48      | -                         | 132-155                        | 245/45, 255/45, 265/45                         |                              | Orig.-Verschr.  |
|                    | <b>B41</b>                 | 45      | -                         | 110-175                        | 235/45, 245/45, 255/45, 265/45                 |                              | Orig.-Verschr.  |
|                    |                            | 52,5    | -                         | 110-175                        | 235/45, 245/45, 255/45, 265/45                 |                              | Orig.-Verschr.  |
| <b>B42</b>         | 45                         | -       | 132-155                   | 245/45, 255/45, 265/45         |  | Orig.-Verschr. für Alufelgen |   |
| <b>AF16</b>        | 45                         | AV5     | 132-155                   | 245/45, 255/45, 265/45         |  |                              |   |
| <b>FMI01 HEXIS</b> | 45                         | F60/C   | 110-175                   | 235/45, 245/45, 255/45, 265/45 |  |                              |   |
| <b>9 x 20</b>      | <b>Oxigin 18</b>           | 40      | ZP533D13                  | 132-155                        | 235/45, 245/45, 255/40, 255/45, 265/40, 265/45 |                              | ab 255/40 ✘   |
|                    | <b>Oxigin 19</b>           | 40      | ZP533D13                  | 132-155                        | 235/45, 245/45                                 |                              |   |
|                    | <b>Oxigin 23</b>           | 45      | ZP533D13                  | 110-155                        | 235/45   |                              |   |
|                    |                            |         |                           | 110-175                        | 245/45, 255/40, 255/45                         |                              |   |
|                    | <b>B35</b>                 | 45      | ZP533D13                  | 132-155                        | 245/45, 255/45, 265/40, 265/45, 275/40         |                              | bei 275/40 ✘  |
|                    | <b>B37</b>                 | 48      | -                         | 132-155                        | 245/45, 255/45, 265/40, 265/45                 |                              | Orig.-Verschr.  |
|                    | <b>CA 13</b>               | 45      | ZP533D13                  | 132-155                        | 235/45, 245/45, 255/40, 255/45, 265/40, 265/45 |                              | ab 265/40 ✘   |
|                    | <b>CA 15</b>               | 45      | ZP533D13                  | 132-155                        | 235/45, 245/45, 255/40, 255/45, 265/40, 265/45 |                              | ab 265/40 ✘   |
| <b>FMI01 HEXIS</b> | 38,5                       | F60/C   | 110-175                   | 235/45                         |  |                              |   |
| <b>8,5 x 21</b>    | <b>B41</b>                 | 38,5    | -                         | 110-175                        | 245/40   |                              | Orig.-Verschr.  |
|                    |                            | 45      | -                         | 110-175                        | 245/40, 255/40                                 |                              | Orig.-Verschr.  |
|                    | <b>AF16</b>                | 45      | AV5                       | 132-155                        | 245/40, 255/40                                 |                              |   |
| <b>9 x 21</b>      | <b>Oxigin 18</b>           | 40      | ZP533D13                  | 110-175                        | 245/40, 255/40, 275/35                         |                              | ab 255/40 ✘   |
|                    | <b>B32</b>                 | 38,5    | -                         | 132-155                        | 245/40, 255/40, 265/40, 275/35                 |                              | Orig.-Verschr., ab 255/40 ✘                             |

**Edge** ab MJ2019 **SBF** **5/108** **63,4** e1\*2007/46\*1524\*03-..

**Sensor - Brocksens 4**

| Dimension       | Design                 | ET            | KIT       | KW      | Reifendimension                | Info                         |
|-----------------|------------------------|---------------|-----------|---------|--------------------------------|------------------------------|
| <b>7,5 x 18</b> | <b>RC30</b>            | 55            | -         | 110-175 | <u>235/60</u> , 255/55         | Orig.-Verschr. für Alufelgen |
|                 |                        | 50,5+<br>52,5 | -         | 110-175 | 235/60, 255/55                 | Orig.-Verschr. für Alufelgen |
|                 | <b>RC32</b>            | 50+50,5       | -         | 110-175 | 235/60, 245/55, 255/55         | Orig.-Verschr.               |
|                 | <b>B32</b>             | 50,5+<br>52,5 | -         | 110-175 | 235/60, 255/55                 | Orig.-Verschr. für Alufelgen |
|                 | <b>CA 15</b>           | 52,5          | ZP533D13F | 110-175 | 235/60, 245/55, 245/60, 255/55 |                              |
| <b>8 x 18</b>   | <b>RC25</b>            | 42,5          | -         | 110-175 | <u>235/60</u>                  | Orig.-Verschr. für Alufelgen |
|                 | <b>RC29</b>            | 45            | ZP533D13  | 110-175 | <u>235/60</u> , 255/55         |                              |
|                 | <b>RC34</b>            | 42            | -         | 110-175 | <u>235/60</u>                  | Orig.-Verschr.               |
|                 | <b>B24 / B36 / B37</b> | 45            | ZP533D13  | 110-175 | <u>235/60</u> , 255/55         |                              |
|                 | <b>FMI01 HEXIS</b>     | 45            | F60/C     | 110-175 | <u>235/60</u> , 245/55         |                              |

|             |              |                           |           |                                |  |                              |   |
|-------------|--------------|---------------------------|-----------|--------------------------------|--|------------------------------|---|
| 7,5 x 19    | B32          | 50,5                      | -         | 110-175                        | 235/55, 255/50, 265/50                 |                              | Orig.-Verschr. für Alufelgen                  |
|             |              | 55                        | -         | 110-175                        | 235/55, 255/50                         |                              | Orig.-Verschr. für Alufelgen                  |
| 8 x 19      | RC34         | 52,5                      | -         | 110-175                        | 235/50, <b>235/55</b> , 245/50, 255/50 |                              | Orig.-Verschr.                                |
|             | RC29         | 42,5                      | -         | 110-175                        | 235/55                                 |                              | Orig.-Verschr. für Alufelgen                  |
|             |              | 45                        | ZP533D13  | 110-175                        | 235/55, 255/50                         |                              |   |
|             | RC34         | 42                        | -         | 110-175                        | 235/50, 235/55                         |                              | Orig.-Verschr.                                |
|             |              | 45                        | -         | 110-175                        | 235/50, 235/55, 245/50                 |                              | Orig.-Verschr.                                |
|             | B24          | 45                        | ZP533D13  | 110-175                        | 235/55, 255/50                         |                              |   |
| B40         | 45+50        | ZP533D13CL<br>-od.<br>10F | 110-175   | 235/55, 255/50                 |  | Orig.-Verschr. für Alufelgen |   |
| 8,5 x 19    | B37          | 53                        | -         | 110-175                        | 235/55                                 |                              | Orig.-Verschr. für Alufelgen                  |
|             | CA 15        | 45                        | ZP533D13  | 110-175                        | 235/55, 245/50                         |                              |   |
|             | Oxigin 25    | 45                        | ZP533D13  | 110-175                        | 235/55, 245/50                         |                              |   |
| 8 x 20      | B38          | 45                        | -         | 110-175                        | 245/45, 255/45                         |                              | Orig.-Verschr. für Alufelgen                  |
|             | B40          | 45+52,5                   | -         | 110-175                        | 245/45, 255/45                         |                              | Orig.-Verschr. für Alufelgen                  |
| 8,5 x 20    | Originaldim. | 52,5                      |           |                                | <u>255/45</u>                          |                              |   |
|             | RC29         | 45+52                     | -         | 110-175                        | 245/45, 255/45, 265/45                 |                              | Orig.-Verschr. für Alufelgen                  |
|             | B24          | 45                        | ZP533D13  | 110-175                        | 245/45, 255/45, 265/45                 |                              |   |
|             | B32          | 45                        | ZP533D13  | 110-175                        | 245/45, 255/45, 265/45                 |                              |   |
|             |              | 48                        | ZP533D13F | 110-175                        | 245/45, 255/45, 265/45                 |                              |   |
|             | B41          | 45+52,5                   | -         | 110-175                        | 235/45, 245/45, 255/45, 265/45         |                              | Orig.-Verschr., <b>ET52,5 ist original ET</b> |
|             | B42          | 45                        | -         | 110-175                        | 245/45, 255/45, 265/45                 |                              | Orig.-Verschr. für Alufelgen                  |
| FMI01 HEXIS | 45           | F60/C                     | 110-175   | 235/45, 245/45, 255/45, 265/45 |  |                              |   |
| 9 x 20      | B37          | 48                        | -         | 110-175                        | 245/45, 255/45, 265/40, 265/45         |                              | Orig.-Verschr. für Alufelgen                  |
|             | B40          | 46                        | -         | 110-175                        | 245/45, 255/45, 265/40, 265/45         |                              | Orig.-Verschr. für Alufelgen                  |
| 9 x 21      | Originaldim. | 55                        |           |                                | <u>265/40</u>                          |                              |   |
|             | B32          | 38,5                      | -         | 110-175                        | 245/40                                 |                              | Orig.-Verschr. für Alufelgen                  |

**Evos NEU i.V.**
**im Laufe 2022**

| Dimension   | Design | ET | KIT | KW  | Reifendimension                | Info           |
|---|--------|----|-----|-----|--------------------------------|----------------|
| <b>Explorer</b> ab 2020 <b>WUJ</b> <b>5/114,3</b> <b>70,6</b> e13*2007/46*2217*.. |        |    |     |     |                                |                |
| <b>Sensor - Brocksens 4</b>   |        |    |     |     |                                |                |
| Dimension   | Design | ET | KIT | KW  | Reifendimension                | Info           |
| 8,5 x 20  | B41    | 40 | -   | 267 | 255/55, 265/50, 275/50, 285/50 | Orig.-Verschr. |
| 8,5 x 21  | B41    | 40 | -   | 267 | 255/50, 265/45, 275/45         | Orig.-Verschr. |

**Fiesta VII**
**ab MJ2013**
**JA8 / JR8**
**4/108**
**63,4**

e9\*2001/116\*0069\*11-..., e9\*2007/46\*0002\*07-...,  
e13\*2007/46\*1058\*09-...

**Sensor - Schrader 3021 - Artikelnummer 74451**

| Dimension | Design | ET       | KIT               | KW                 | Reifendimension                | Info                         |
|-----------|--------|----------|-------------------|--------------------|--------------------------------|------------------------------|
| 6 x 15    | RC24   | 47,5     | - od.<br>ZP422D6F | 44-103             | 185/55, <b>195/50, 195/55</b>  | Orig.-Verschr. für Alufelgen |
|           | RC30   | 47,5     | ZP422D6F          | 44-103             | <b>195/50, 195/55</b>          |                              |
|           | RC24   | 37,5     | ZP422D6F          | 44-103             | 185/55, 195/50, 195/55, 205/50 | ab 195/50 ✖                  |
|           |        | 45       | - od.<br>ZP422D6F | 44-103             | 185/55, 195/50, 195/55         | Orig.-Verschr. für Alufelgen |
| 6,5 x 15  | RC28   | 40       | ZP422D6F          | 44-103             | 185/55, 195/50, 195/55, 205/45 |                              |
| 6,5 x 16  | RC30   | 47,5     | ZP422D6F          | 44-103             | <b>195/50</b>                  |                              |
|           |        |          |                   | 134, 147<br>44-147 | <b>195/45</b>                  |                              |
|           | RC34   | 47,5     | ZP422D6F          | 44-103             | <b>195/45, 195/50</b>          |                              |
|           | RC24   | 40       | ZP422D6F          | 44-103             | 195/50                         |                              |
|           |        |          |                   | 44-147             | 195/45, 205/45                 |                              |
|           | RC30   | 37,5     | -                 | 44-147             | 195/45                         | Orig.-Verschr. für Alufelgen |
| 40        |        | ZP422D6F | 44-103            | 195/50             |                                |                              |
| 7 x 17    | RC34   | 47,5     | ZP422D6F          | 44-103             | <b>205/40</b>                  |                              |
|           | B39    | 47,5     | - od.<br>ZP422D6F | 44-147             | 195/40, <b>205/40</b> , 215/35 | Orig.-Verschr. für Alufelgen |
| 7,5 x 17  | RC28   | 40       | ZP422D6F          | 44-147             | 195/40                         |                              |

**Fiesta VIII**
**ab 09.2017**
**JHH, JGH**
**4/108**
**63,4**

e9\*2007/46\*3142\*..., e9\*2007/46\*3159\*..

**Sensor - Brocksens 4 od. Schrader 3023 - Artikelnummer 78743**

| Dimension | Design | ET   | KIT               | KW     | Reifendimension                | Info                         |
|-----------|--------|------|-------------------|--------|--------------------------------|------------------------------|
| 6 x 15    | RC24   | 45   | -                 | 51-103 | <b>195/60</b> , 205/55, 205/60 | Orig.-Verschr. für Alufelgen |
|           | RC30   | 45   | ZP422D6F          | 51-103 | <b>195/60</b> , 205/55, 205/60 | auch Typ JGH                 |
|           | RC24   | 47,5 | - od.<br>ZP422D6F | 52-103 | 195/60, 205/55, 205/60         | Orig.-Verschr. für Alufelgen |
|           | RC30   | 47,5 | ZP422D6F          | 51-103 | 195/60, 205/55, 205/60         | auch Typ JGH                 |
| 6,5 x 16  | RC30   | 47,5 | ZP422D6F          | 51-103 | 195/50, <b>195/55</b> , 205/50 | auch Typ JGH                 |
|           | RC34   | 47,5 | -                 | 52-114 | <b>195/55</b>                  | auch Typ JGH                 |

|        |             |      |          |        |  |  |   |
|--------|-------------|------|----------|--------|--|--|---|
| 7 x 17 | <b>RC24</b> | 40   | -        | 51-103 | 195/50, 195/55, 205/50                 |  | Orig.-Verschr. für Alufelgen, auch Typ JGH, ✘ |
|        | <b>RC34</b> | 42,5 | ZP422D6F | 63-114 | <b>205/45</b>                          |  | nur Typ JHH, <b>auch ET42,5 ist ECE</b>       |
|        |             | 47,5 | ZP422D6F | 52-114 | <b>205/45</b>                          |  | auch Typ JGH                                  |
|        | <b>B39</b>  | 47,5 | ZP422D6F | 51-103 | 195/45, <b>205/45</b> , 215/40, 215/45 |  | auch Typ JGH                                  |

**Fiesta ST VIII** ab 2018 **JHH** **4/108** **63,4** e9\*2007/46\*3142\*..

**Sensor - Brocksens 4 od. Schrader 3023 - Artikelnummer 78743**

| Dimension       | Design      | ET   | KIT      | KW  | Reifendimension                        | Info                                  |
|-----------------|-------------|------|----------|-----|--|---------------------------------------|
| 6 x 15          | <b>RC24</b> | 45   | ZP422D6F | 147 | <b>195/60</b> , 205/55, 205/60         | nur M+S                               |
|                 | <b>RC30</b> | 45   | ZP422D6F | 147 | <b>195/60</b>                          | nur M+S                               |
|                 | <b>RC24</b> | 37,5 | ZP422D6F | 147 | 195/60, 205/55, 205/60                 | nur M+S                               |
|                 | <b>RC30</b> | 37,5 | ZP422D6F | 147 | 195/60, 205/55, 205/60                 | nur M+S                               |
| 6 x 16          | <b>RC30</b> | 37,5 | ZP422D6F | 147 | 195/50, 195/55, 205/50                 | nur M+S                               |
|                 | <b>RC24</b> | 40   | ZP422D6F | 147 | 195/50, 195/55, 205/50                 | nur M+S                               |
| 6,5 x 16        | <b>RC30</b> | 37,5 | -        | 147 | 195/50, 195/55, 205/50                 | Orig.-Verschr. für Alufelgen, nur M+S |
|                 |             | 40   | ZP422D6F | 147 | 195/50, 195/55, 205/50                 | nur M+S                               |
| <b>7 x 16</b>   | <b>B24</b>  | 42   | ZP422D6F | 147 | 195/50, 195/55, 205/50, 215/45, 225/45 | nur M+S                               |
| <b>7 x 17</b>   | <b>B39</b>  | 38   | ZP422D6F | 147 | 205/45, 215/40, 215/45                 | nur M+S                               |
| <b>7,5 x 17</b> | <b>RC28</b> | 40   | ZP422D6F | 147 | 205/45, 215/40, 215/45                 | nur M+S                               |

**Fiesta Active VIII** ab 2018 **JHH** **4/108** **63,4** e9\*2007/46\*3142\*..

**Sensor - Brocksens 4 od. Schrader 3023 - Artikelnummer 78743**

| Dimension     | Design      | ET   | KIT      | KW     | Reifendimension                | Info                                       |
|---------------|-------------|------|----------|--------|--------------------------------|--|
| 6 x 15        | <b>RC24</b> | 45   | ZP422D6F | 62-103 | <b>195/60</b> , 205/55, 205/60 | nur M+S, mit Kotflügelverbreiterung        |
|               | <b>RC30</b> | 45   | ZP422D6F | 62-103 | <b>195/60</b>                  | nur M+S                                    |
|               | <b>RC24</b> | 37,5 | ZP422D6F | 62-103 | 195/60, 205/55, 205/60         | nur M+S                                    |
|               | <b>RC30</b> | 37,5 | ZP422D6F | 62-103 | 195/60, 205/55, 205/60         | nur M+S, mit Verbreiterung                 |
| 6,5 x 16      | <b>RC24</b> | 40   | -        | 62-103 | 195/50, 195/55, 205/50         | Orig.-Verschr. für Alufelgen, nur M+S      |
|               | <b>RC30</b> | 37,5 | -        | 62-103 | 195/50, 195/55, 205/50         | Orig.-Verschr. für Alufelgen, nur M+S      |
| <b>7 x 16</b> | <b>B24</b>  | 42   | ZP422D6F | 62-103 | 195/50, 195/55, 205/50, 215/45 | nur M+S, mit Verbreiterung                 |
| 7 x 17        | <b>RC34</b> | 42,5 | -        | 63-103 | <b>205/45</b>                  | Orig.-Verschr., <b>beide ET's sind ECE</b> |
|               |             | 47,5 | -        | 63-103 | <b>205/45</b>                  |  |
|               | <b>B39</b>  | 38   | -        | 62-103 | 205/45, 215/40, 215/45         | Orig.-Verschr. für Alufelgen               |

**Focus** (siehe Konfigurator) **10.04 - 03.11** **DA3/DB3** **5/108** **63,4** e13\*2001/116\*0144, 0157\*...

**Focus** ab 04.11 **DYB** **5/108** **63,4** e13\*2007/46\*1138\*...

**Sensor - Brocksens 4**

| Dimension          | Design           | ET       | KIT            | KW                                     | Reifendimension  | Info  |
|--------------------|------------------|----------|----------------|--|--|---|
| 6,5 x 16           | <b>CA 14</b>     | 50       | -              | 63-134                                 | <b>205/55, 215/55</b>  | Orig.-Verschr.                                    |
|                    | <b>CA 15</b>     | 50       | ZP580D6F       | 63-134                                 | 205/50, <b>205/55</b> , 205/60, <b>215/55</b>                          |   |
|                    | <b>RC24</b>      | 50       | -              | 63-134                                 | <b>205/55, 215/55</b>  | Orig.-Verschr. für Alufelgen, incl. Facelift 2014 |
|                    |                  |          |                | 63-134                                 | 205/50, 205/55, 205/60, 215/55   |   |
|                    | <b>RC27</b>      | 50       | ZP580D6F       | 63-134                                 | 205/55, <b>215/55</b> , 225/50   | incl. FL2014                                      |
|                    | <b>RC30</b>      | 50       | ZP580D6F       | 63-134                                 | <b>205/55, 215/55</b> , 225/50   | incl. FL2014                                      |
|                    | <b>RC32</b>      | 50       | ZP580D6F       | 63-134                                 | <b>205/55</b> , 205/60, 215/50, <b>215/55</b> , 225/50, 225/55, 235/50 |   |
|                    |                  |          |                |  | <b>205/55, 215/55</b>  |   |
|                    | <b>RC34</b>      | 50       | ZP580D6F       | 63-134                                 | <b>205/55</b> , 205/60, 215/50, <b>215/55</b> , 225/50, 225/55, 235/50 | <b>beide ET's sind ECE</b>                        |
|                    |                  |          |                |  | <b>205/55, 215/55</b>  |   |
| 7 x 16             | <b>RC30</b>      | 50       | ZP580D6F       | 63-134                                 | <b>205/55, 215/55</b> , 225/50   | incl. FL2014                                      |
|                    | <b>RC26</b>      | 47       | ZP532          | 63-134                                 | 205/55, 215/55, 225/50   | incl. FL2014                                      |
| 7 x 17             | <b>CA 15</b>     | 50       | ZP580D6F       | 63-134                                 | <b>215/50</b> , 225/45   | nicht Bremse 335mm                                |
|                    | <b>RC32</b>      | 50       | ZP580D6F       | 63-134                                 | 205/50, 205/55, 215/45, <b>215/50</b> , 225/45, 225/50                 |   |
|                    | <b>RC34</b>      | 50       | ZP580D6F       | 63-134                                 | <b>215/50</b>  |   |
|                    | <b>RC27</b>      | 50       | ZP580D6F       | 63-134                                 | 205/50, 215/45, 215/50, 225/45   | incl. FL2014                                      |
|                    | <b>RC30</b>      | 40,5     | -              | 63-134                                 | 205/50, 215/45, 215/50, 225/45   | Orig.-Verschr. für Alufelgen, incl. Facelift 2014 |
|                    |                  |          |                | 45+52,5                                | ZP580D6F   | 63-134  |
|                    | <b>RC32</b>      | 45       | ZP580D6F       | 63-134                                 | 205/50, 205/55, 215/45, 215/50, 225/45                                 |   |
|                    |                  |          |                |  | 47,5   | ZP580D6F  |
|                    | <b>B39</b>       | 45       | ZP580D6F       | 63-134                                 | 205/50, 215/45, 215/50, 225/45   | incl. FL2014                                      |
|                    | <b>Oxigin 14</b> | 42       | ZP532          | 63-134                                 | 215/50, 225/45, 235/45   | nur 225/45 auflagenfrei!                          |
| <b>Oxigin 18</b>   | 45               | ZP532    | 63-134         | 215/45, 215/50, 225/45, 235/45         |  |   |
| <b>Oxigin 19</b>   | 45               | ZP532    | 63-184         | 215/50, 225/45, 235/45                 | nicht Bremse 335mm   |   |
| <b>CA 14</b>       | 45               | ZP532    | 63-136         | 215/50, 225/45, 235/45                 |  |   |
| <b>CA 16</b>       | 45               | ZP580D6F | 63-134         | 215/50, 225/45, 235/45                 | nicht Bremse 335mm   |   |
| <b>RC24</b>        | 47               | -        | ZP532          | 63-134                                 | 205/50, 215/45, 215/50, 225/45, 235/45                                 | incl. FL2014                                      |
|                    |                  |          | - od. ZP580D6F | 63-134                                 | 205/50, 215/45, 215/50, 225/45, 235/45                                 | Orig.-Verschr. für Alufelgen, incl. Facelift 2014 |
|                    |                  |          | -              | 63-134                                 | 205/50, 215/45, 215/50, 225/45, 235/45                                 | Orig.-Verschr. für Alufelgen, incl. FL2014        |
| <b>RC26 / RC28</b> | 45               | ZP532    | 63-134         | 205/50, 215/45, 215/50, 225/45, 235/45 |  |   |



|                  |                    |                  |                       |                                |  |  |  |
|------------------|--------------------|------------------|-----------------------|--------------------------------|--|--|--|
| 7,5 x 17         | <b>RC27</b>        | 50,5+<br>52,5    | -                     | 63-134                         | 225/45   |  | Orig.-Verschr., nicht Bremse 335mm                 |
|                  | <b>RC29</b>        | 45               | ZP532                 | 63-134                         | 205/50, 215/45, 215/50, 225/45, 235/45                         |  | incl. FL2014                                       |
|                  | <b>RC32</b>        | 50,5+<br>52,5    | ZP580D6F              | 63-134                         | 205/50, 205/55, 215/45, 215/50, 225/45, 225/50, 235/45, 245/45 |  |  |
|                  |                    | 55               | ZP580D6F              | 63-134                         | 205/50, 205/55, 215/45, 215/50, 225/45, 235/45                 |  |  |
|                  | <b>B34</b>         | 45               | ZP532                 | 63-134                         | 205/50, 215/45, 215/50, 225/45, 235/45                         |  |  |
|                  | <b>B35</b>         | 45               | ZP532                 | 63-134                         | 205/50, 215/45, 215/50, 225/45, 235/45                         |  |  |
|                  | <b>B36</b>         | 45               | ZP532                 | 63-136                         | 205/50, 215/45, 215/50, 225/45, 235/45                         |  |  |
| 7,5 x 18         | <b>AC-518</b>      | 45               | ZP580D6F+<br>R        | 63-134                         | 205/50, 215/45, 215/50, 225/45, 235/45                         |  | incl. Facelift 2014, + <b>Red. Ringe 73,1-63,4</b> |
|                  | <b>RC26</b>        | 45               | ZP532                 | 63-134                         | 205/45, 215/40, 215/45, 225/40                                 |  | incl. FL2014                                       |
|                  | <b>RC30</b>        | 46               | ZP580D6F              | 63-134                         | 205/45, 215/40, 215/45, 225/40                                 |  | incl. FL2014                                       |
|                  |                    | 50,5+<br>52,5+55 | ZP580D6F              | 63-134                         | 205/45, 215/40, 215/45, 225/40                                 |  | incl. FL2014                                       |
|                  | <b>RC32</b>        | 45+50+<br>50,5   | ZP580D6F              | 63-134                         | 205/40, 205/45, 215/40, 215/45, 225/40                         |  |  |
|                  | <b>B32 / B39</b>   | 45               | ZP532                 | 63-134                         | 205/45, 215/40, 215/45, 225/40                                 |  | incl. FL2014                                       |
|                  | <b>Oxigin 18</b>   | 45               | ZP532                 | 63-134                         | 225/40   |  |  |
| 8 x 18           | <b>RC27</b>        | 55               | -                     | 63-184                         | <b>235/40</b>  |  | Orig.-Verschr.                                     |
|                  | <b>RC32</b>        | 55               | ZP580D6F              | 63-134                         | 205/40, 205/45, 215/40, 215/45, 225/40, 235/35, <b>235/40</b>  |  |  |
|                  | <b>RC34</b>        | 55               | ZP580D6F              | 63-134                         | 205/40, 205/45, 215/40, 215/45, 225/40, 235/35, <b>235/40</b>  |  |  |
|                  | <b>CA 13</b>       | 45               | ZP580D6F              | 63-134                         | 225/40   |  | nicht Bremse 335mm                                 |
|                  | <b>CA 16</b>       | 45               | ZP580D6F              | 63-134                         | 225/40   |  | nicht Bremse 335mm                                 |
|                  | <b>RC17</b>        | 45               | ZP532                 | 63-134                         | 215/40, 215/45, 225/40   |  |  |
|                  | <b>RC27</b>        | 45               | -                     | 63-134                         | 225/40, 235/35, 235/40   |  | nicht Bremse 335mm, ab 235/35 ✘                    |
|                  | <b>RC29</b>        | 45               | ZP532                 | 63-134                         | 215/40, 215/45, 225/40, 235/40, 245/35                         |  | incl. FL2014, ab 235/40 ✘                          |
|                  | <b>RC32</b>        | 42               | ZP580D6F              | 63-134                         | 205/40, 205/45, 215/40, 215/45                                 |  |  |
|                  |                    | 45               | ZP580D6F              | 63-134                         | 205/40, 205/45, 215/40, 215/45, 225/40                         |  |  |
|                  | <b>RC34</b>        | 45               | ZP580D6F              | 63-134                         | 205/40, 205/45, 215/40, 215/45, 225/40                         |  |  |
|                  | <b>B24 / B34</b>   | 45               | ZP532                 | 63-134                         | 215/40, 215/45, 225/40, 235/40, 245/35                         |  | incl. FL2014, ab 235/40 ✘                          |
|                  | <b>B26</b>         | 45               | ZP532                 | 63-134                         | 215/40, 215/45, 225/40, 235/40                                 |  | incl. FL2014, ab 235/40 ✘                          |
|                  | <b>B33</b>         | 45               | ZP532                 | 63-134                         | 215/40, 215/45, 225/40, 235/40                                 |  | incl. FL2014, ab 235/40 ✘                          |
|                  | <b>B35</b>         | 45               | ZP532 od.<br>ZP580D6F | 63-134                         | 215/40, 215/45, 225/40, 235/40                                 |  | incl. FL2014, ab 235/40 ✘                          |
|                  | <b>B37 / B38</b>   | 45               | ZP532                 | 63-134                         | 215/40, 215/45, 225/40, 235/40, 245/35                         |  | incl. FL2014, ab 235/40 ✘                          |
|                  | <b>AC-518</b>      | 45               | ZP580D6F+<br>R        | 63-134                         | 215/40, 215/45, 225/40   |  | incl. Facelift 2014, + <b>Red. Ringe 73,1-63,4</b> |
|                  |                    | 50               |                       | 63-134                         | 215/40, 215/45, 225/40, 235/40, 245/35                         |  |  |
|                  | <b>FMI01 HEXIS</b> | 45               | F37C                  | 63-134                         | 205/40, 205/45, 215/40, 215/45, 225/40                         |  |  |
|                  | 7,5 x 19           | <b>RC32</b>      | 50,5                  | ZP580D6F                       | 63-134   | 215/35, 225/35                                     |  |
| <b>B32</b>       |                    | 44,5+55          | ZP580D6F              | 63-134                         | 215/35, 225/35   |  | incl. FL2014                                       |
|                  |                    | 50,5             | ZP580D6F              | 63-134                         | 215/35, 225/35   |  | incl. FL2014                                       |
| <b>B39</b>       |                    | 55               | ZP580D6F              | 63-134                         | 215/35, 225/35   |  | incl. FL2014                                       |
| <b>Oxigin 18</b> |                    | 45               | ZP532                 | 63-134                         | 225/35   |  |  |
| 8 x 19           | <b>RC27</b>        | 45               | -                     | 63-134                         | 225/35   |  | Orig.-Verschr., nicht Bremse 335mm                 |
|                  | <b>RC29</b>        | 42,5             | ZP580D6F              | 63-134                         | 215/35, 225/35   |  | incl. FL2014                                       |
|                  |                    | 45               | ZP532                 | 63-134                         | 215/35, 225/35, 235/35   |  | incl. FL2014                                       |
|                  | <b>RC34</b>        | 45               | ZP580D6F              | 63-134                         | 215/35, 225/35   |  |  |
|                  |                    | 52,5             | ZP580D6F              | 63-134                         | 215/35, 225/35, 235/35   |  |  |
|                  | <b>B24 / B38</b>   | 45               | ZP532                 | 63-134                         | 215/35, 225/35, 235/35   |  | incl. FL2014                                       |
|                  | <b>B40</b>         | 45               | - od.<br>ZP580D6F     | 63-134                         | 215/35, 225/35, 235/35   |  | Orig.-Verschr. für Alufelgen, incl. Facelift 2014  |
| 50               |                    | -                | 63-134                | 215/35, 225/35, 235/35, 245/30 |  | Orig.-Verschr. für Alufelgen, incl. Facelift 2014  |  |
| <b>AC-518</b>    | 45                 | ZP580D6F+<br>R   | 63-134                | 215/35, 225/35, 235/35         |  | incl. Facelift 2014, + <b>Red. Ringe 73,1-63,4</b> |  |
| <b>8,5 x 19</b>  | <b>B32</b>         | 45               | ZP532                 | 63-134                         | 215/35, 225/35   |  | incl. FL2014                                       |
| <b>8,5 x 20</b>  | <b>RC17</b>        | 49               | ZP532                 | 63-134                         | 225/30, 235/30   |  | incl. FL2014                                       |

| Focus ST             |                    | ab 03.12 |                   | DYB      | 5/108                                  | 63,4 | e13*2007/46*1138*...                                       |
|----------------------|--------------------|----------|-------------------|----------|--|------|--|
| Sensor - Brocksens 4 |                    |          |                   |          |  |      |  |
| Dimension            | Design             | ET       | KIT               | KW       | Reifendimension                        |      | Info   |
| 6,5 x 16             | <b>RC27 / RC30</b> | 50       | ZP580D6F          | 136, 184 | <b>215/55</b> , 225/50                 |      | nur M+S, incl. Facelift 2015                               |
|                      | <b>RC32</b>        | 50       | ZP580D6F          | 184      | <b>215/55</b> , 225/50, 225/55, 235/50 |      | nur M+S  |
|                      | <b>RC34</b>        | 50       | ZP580D6F          | 184      | <b>215/55</b> , 225/50, 225/55, 235/50 |      | nur M+S  |
|                      | <b>RC24</b>        | 50       | - od.<br>ZP580D6F | 136, 184 | 215/55, 225/50                         |      | Orig.-Verschr. für Alufelgen, incl. Facelift 2015, nur M+S |
|                      | <b>RC34</b>        | 45       | ZP580D6F          | 184      | 215/55, 225/50, 225/55                 |      | nur M+S  |
| 7 x 16               | <b>RC24</b>        | 47       | ZP532             | 136, 184 | 215/55, 225/50                         |      | incl. Facelift 2015, nur M+S                               |
|                      |                    |          | ZP580D6F          | 136, 184 | 215/55, 225/50                         |      | incl. Facelift 2015, nur M+S                               |

|                  |                    |              |                    |                |  |   |   |
|------------------|--------------------|--------------|--------------------|----------------|--|---|---|
|                  | <b>RC26</b>        | 47           | ZP532              | 136, 184       | 215/55, 225/50                         |   | incl. Facelift 2015, nur M+S                      |
|                  | <b>RC30</b>        | 50           | ZP580D6F           | 136, 184       | 215/55, 225/50                         |   | incl. FL2015, nur M+S                             |
|                  | <b>RC32</b>        | 50           | ZP580D6F           | 136-184        | 215/45, <b>215/50</b> , 225/45         |   |   |
| 7 x 17           | <b>RC34</b>        | 50           | ZP580D6F           | 136-184        | <b>215/50</b>                          |   |   |
|                  | <b>CA 15</b>       | 50           | ZP580D6F           | 136-184        | 215/50, 225/45                         |   |   |
|                  | <b>RC27</b>        | 50           | ZP580D6F           | 136, 184       | 215/50, 225/45                         |   | incl. Facelift 2015                               |
|                  | <b>RC30</b>        | 40,5         | -                  | 136, 184       | 215/50, 225/45                         |   | Orig.-Verschr. für Alufelgen, incl. Facelift 2015 |
|                  |                    | 45+52,5      | ZP580D6F           | 136, 184       | 215/50, 225/45                         |   | incl. Facelift 2015                               |
|                  | <b>RC32</b>        | 40,5         | ZP580D6F           | 136-184        | 215/45, 225/45                         |   |   |
|                  |                    | 45+47,5      | ZP580D6F           | 136-184        | 215/45, 215/50, 225/45                 |   |   |
|                  | <b>B39</b>         | 45           | ZP580D6F           | 136, 184       | 215/50, 225/45                         |   | incl. Facelift 2015                               |
| 7,5 x 17         | <b>Oxigin 14</b>   | 42           | ZP532              | 136-184        | 225/45                                 |   |   |
|                  | <b>Oxigin 18</b>   | 45           | ZP532              | 184            | 215/50, 225/45, 235/45                 |   | nur M+S   |
|                  | <b>CA 16</b>       | 45           | ZP580D6F           | 136-184        | 215/50, 225/45, 235/45                 |   | nicht Bremse 335mm                                |
|                  | <b>RC17</b>        | 45           | ZP532              | 136, 184       | 215/50, 225/45, 235/45                 |   | incl. Facelift 2015                               |
|                  | <b>RC24</b>        | 47           | ZP532              | 136, 184       | 215/50, 225/45, 235/45                 |   | incl. Facelift 2015, nur M+S                      |
|                  |                    |              | - od. ZP580D6F     | 136, 184       | 215/50, 225/45, 235/45                 |   | Orig.-Verschr. für Alufelgen, incl. Facelift 2015 |
|                  |                    | 55           | -                  | 136, 184       | 215/50, 225/45, 235/45                 |   | Orig.-Verschr. für Alufelgen, incl. Facelift 2015 |
|                  | <b>RC26</b>        | 45           | ZP532              | 136, 184       | 215/50, 225/45, 235/45                 |   | incl. Facelift 2015                               |
|                  | <b>RC28</b>        | 45           | ZP532              | 184            | 215/50, 225/45, 235/45                 |   | nur M+S   |
|                  | <b>RC29</b>        | 45           | ZP532              | 136, 184       | 215/50, 225/45, 235/45                 |   | incl. Facelift 2015, nur M+S                      |
|                  | <b>RC32</b>        | 50,5+        | ZP580D6F           | 136-184        | 215/45, 215/50, 225/45, 235/45, 245/45 |   |   |
|                  |                    | 52,5+55      |                    |                |  |   |   |
|                  | <b>B24 / B26</b>   | 45           | ZP532              | 136, 184       | 215/50, 225/45, 235/45                 |   | incl. Facelift 2015                               |
|                  | <b>B34 / B35</b>   | 45           | ZP532              | 136, 184       | 215/50, 225/45, 235/45                 |   | incl. Facelift 2015, nur M+S                      |
|                  | <b>B36</b>         | 45           | ZP532              | 136, 184       | 215/50, 225/45, 235/45                 |   | incl. Facelift 2015                               |
|                  | <b>AC-518</b>      | 45           | ZP580D6F+R         | 136, 184       | 215/50, 225/45, 235/45                 |   | incl. Facelift 2015, + Red. Ringe 73,1-63,4       |
| 8 x 17           | <b>B33</b>         | 45           | ZP532              | 136, 184       | 215/50, 225/45, 235/45                 |   | incl. Facelift 2015                               |
|                  | <b>RC26</b>        | 45           | ZP532              | 136, 184       | 215/45, 225/40                         |   | nur M+S, incl. Facelift 2015                      |
| 7,5 x 18         | <b>RC30</b>        | 46           | ZP580D6F           | 136, 184       | 215/45, 225/40                         |   | incl. FL2015                                      |
|                  |                    | 50,5+52,5+55 | ZP580D6F           | 136, 184       | 215/45, 225/40                         |   | incl. FL2015                                      |
|                  | <b>RC32</b>        | 45+50+50,5   | ZP580D6F           | 136-184        | 215/40, 215/45, 225/40                 |   |   |
|                  |                    | 52,5+55      | ZP580D6F           | 136-184        | 215/40, 215/45, 225/40                 |   |   |
| <b>B32 / B39</b> | 45                 | ZP532        | 136, 184           | 215/45, 225/40 |  | incl. FL2015                                |   |
| 8 x 18           | <b>RC27</b>        | 55           | -                  | 136-184        | <b>235/40</b>                          |   | Orig.-Verschr.                                    |
|                  | <b>RC32</b>        | 55           | ZP580D6F           | 136-184        | 215/40, 215/45, 225/40, <b>235/40</b>  |   |   |
|                  | <b>RC34</b>        | 55           | ZP580D6F           | 136-184        | 215/40, 215/45, 225/40, <b>235/40</b>  |   |   |
|                  | <b>CA 13</b>       | 45           | ZP532              | 184            | 235/40                                 |   |   |
|                  | <b>RC17</b>        | 45           | ZP532              | 136, 184       | 215/45, 225/40                         |   | incl. Facelift 2015                               |
|                  | <b>RC29</b>        | 45           | ZP532              | 136, 184       | 215/45M+S, 225/40M+S, 235/40, 245/35   |   | incl. FL2015, ab 235/40 ✘                         |
|                  | <b>RC32</b>        | 42           | ZP580D6F           | 136-184        | 215/40, 215/45                         |   |   |
|                  |                    | 45           | ZP580D6F           | 136-184        | 215/40, 215/45, 225/40                 |   |   |
|                  | <b>RC34</b>        | 45           | ZP580D6F           | 136-184        | 215/40, 215/45, 225/40                 |   |   |
|                  | <b>B26</b>         | 45           | ZP532              | 136, 184       | 215/45, 225/40, 235/40, 245/35         |   | incl. FL2015, ab 235/40 ✘                         |
|                  | <b>B33 / B34</b>   | 45           | ZP532              | 136, 184       | 215/45, 225/40, 235/40, 245/35         |   | incl. FL2015, ab 235/40 ✘                         |
|                  | <b>B35</b>         | 45           | ZP532 od. ZP580D6F | 136, 184       | 215/45, 225/40, 235/40, 245/35         |   | incl. FL2015, ab 235/40 ✘                         |
|                  | <b>B36</b>         | 45           | ZP532              | 136, 184       | 215/45, 225/40, 235/40, 245/35         |   | incl. Facelift 2015, ab 235/40 ✘                  |
|                  | <b>B37 / B38</b>   | 45           | ZP532              | 136, 184       | 215/45, 225/40, 235/40, 245/35         |   | incl. FL2015, ab 235/40 ✘                         |
|                  | <b>AC-518</b>      | 45           | ZP580D6F+R         | 136, 184       | 215/45, 225/40                         |   | incl. Facelift 2015, + Red. Ringe 73,1-63,4       |
|                  |                    | 50           | R                  | 136, 184       | 215/45, 225/40, 235/40, 245/35         |   |   |
|                  | <b>FMI01 HEXIS</b> | 45           | F37C               | 136-184        | 215/40, 215/45, 225/40                 |   |   |
|                  | 8,5 x 18           | <b>B32</b>   | 45                 | ZP532          | 184                                    | 225/40, 235/40, 245/35                      |   |
| <b>B33</b>       |                    | 45           | ZP532              | 136, 184       | 225/40, 235/40, 245/35                 |   | incl. FL2015, ab 235/40 ✘                         |
| <b>Oxigin 18</b> |                    | 45           | ZP532              | 136, 184       | 225/40, 235/40, 245/35                 |   | incl. FL2015, ab 235/40 ✘                         |
| 7,5 x 19         | <b>RC32</b>        | 50,5         | ZP580D6F           | 136-184        | 225/35                                 |   |   |
|                  | <b>RC27</b>        | 55           | -                  | 136-184        | <b>235/35</b>                          |   | Orig.-Verschr.                                    |
| 8 x 19           | <b>RC29</b>        | 42,5         | ZP580D6F           | 136, 184       | 225/35                                 |   | incl. FL2015                                      |
|                  |                    | 45           | ZP532              | 136, 184       | 225/35, 235/35, 245/30                 |   | incl. FL2015, ab 245/30 ✘                         |
|                  | <b>RC32</b>        | 55           | ZP532              | 136, 184       | 235/35                                 |   | i.V.  |
|                  | <b>RC34</b>        | 45           | ZP580D6F           | 136-184        | 225/35                                 |   |   |
|                  |                    | 52,5         | ZP580D6F           | 136-184        | 225/35, 235/35, 245/30                 |   |   |
|                  | <b>B24 / B38</b>   | 45           | ZP532              | 136, 184       | 225/35, 235/35, 245/30                 |   | incl. FL2015, ab 245/30 ✘                         |
|                  | <b>B40</b>         | 45           | - oder ZP580D6F    | 136, 184       | 225/35, 235/35                         |   | Orig.-Verschr. für Alufelgen, incl. Facelift 2015 |
|                  |                    | 50           | -                  | 136, 184       | 225/35, 235/35, 245/30                 |   | Orig.-Verschr. für Alufelgen, incl. Facelift 2015 |
| <b>AC-518</b>    | 45                 | ZP580D6F+    | 136, 184           | 225/35, 235/35 |  | incl. Facelift 2015, + Red. Ringe 73,1-63,4 |   |

|          | RC310     | ET    | R        | 100, 107 | 225/35, 235/35            |  | incl. FL2015, FL2015, FL2015, FL2015 |
|----------|-----------|-------|----------|----------|---------------------------|--|--------------------------------------|
| 8,5 x 19 | CA 15     | 45    | ZP532    | 136-184  | 225/35                    |  | ✘                                    |
|          | Oxigin 18 | 45    | ZP532    | 184      | 225/35M+S, 235/35, 245/30 |  | ab 235/35 ✘                          |
|          | B26       | 45+52 | ZP532    | 184      | 225/35M+S, 235/35         |  |                                      |
|          | B32 / B33 | 45    | ZP532    | 136, 184 | 225/35, 235/35            |  | incl. FL2015, bei 235/35 ✘           |
|          | B34       | 45    | ZP532    | 136, 184 | 225/35, 235/35, 245/30    |  | incl. FL2015, ab 235/35 ✘            |
|          | B35       | 45    | ZP532    | 184      | 225/35M+S, 235/35, 245/30 |  | ab 235/35 ✘                          |
| 8,5 x 20 | RC17      | 49    | ZP532    | 136, 184 | 235/30                    |  | incl. FL2015                         |
|          | B32       | 48    | ZP580D6F | 136, 184 | 235/30                    |  | incl. FL2015                         |
|          | B41       | 52,5  | ZP580D6F | 136-184  | 235/30                    |  |                                      |

**Focus** ab 2014 **DYB-LPG** 5/108 63,4 e13\*2007/46\*1289\*..

**Sensor - Brocksens 4**

| Dimension | Design      | ET             | KIT      | KW   | Reifendimension  | Info                               |
|-----------|-------------|----------------|----------|--|--|------------------------------------|
| 6,5 x 16  | CA 15       | 50             | ZP580D6F | 88<br>63-134                                   | 205/55, 215/55<br>205/50, 205/55, 205/60, 215/55               | Orig.-Verschr.                     |
|           | RC24        | 50             | -        | 88   | 205/55, 215/55   |                                    |
|           | RC32        | 50             | ZP580D6F | 63-134   | 205/55, 215/55   |                                    |
|           | RC34        | 47,5           | ZP580D6F | 63-134   | 205/55, 215/55   |                                    |
|           |             | 50             | ZP580D6F | 63-134   | 205/55, 205/60, 215/50, 215/55, 225/50, 225/55, 235/50         | beide ET's sind ECE                |
|           | CA 14       | 50             | ZP580D6F | 63-134<br>88                                   | 205/50, 205/55, 205/60, 215/55<br>205/55, 215/55               |                                    |
| 7 x 17    | CA 15       | 50             | ZP580D6F | 63-134   | 215/50, 225/45   |                                    |
|           | RC32        | 50             | ZP580D6F | 63-134   | 205/50, 205/55, 215/45, 215/50, 225/45, 225/50                 |                                    |
|           | RC34        | 50             | ZP580D6F | 63-134   | 215/50   |                                    |
|           | RC32        | 45             | ZP580D6F | 63-134   | 205/50, 205/55, 215/45, 215/50, 225/45                         |                                    |
| 47,5      |             | ZP580D6F       | 63-134   | 205/50, 205/55, 215/45, 215/50, 225/45, 225/50 |  |                                    |
| 7,5 x 17  | CA 14       | 45             | ZP532    | 63-136   | 215/50, 225/45, 235/45   |                                    |
|           | CA 16       | 45             | ZP580D6F | 63-134   | 215/50, 225/45, 235/45   | nicht Bremse 335mm                 |
|           | RC27        | 50,5+<br>52,5  | -        | 63-134   | 225/45   | Orig.-Verschr., nicht Bremse 335mm |
|           | RC32        | 50,5+5<br>2,5  | ZP580D6F | 63-134   | 205/50, 205/55, 215/45, 215/50, 225/45, 225/50, 235/45, 245/45 |                                    |
|           |             | 55             | ZP580D6F | 63-134   | 205/50, 205/55, 215/45, 215/50, 225/45, 235/45                 |                                    |
|           | Oxigin 14   | 42             | ZP532    | 63-134   | 225/45   |                                    |
| Oxigin 19 | 45          | ZP532          | 63-184   | 215/50, 225/45, 235/45                         |  |                                    |
| 7,5 x 18  | RC32        | 45+50+<br>50,5 | ZP580D6F | 63-134   | 205/40, 205/45, 215/40, 215/45, 225/40                         |                                    |
|           |             | 52,5+55        | ZP580D6F | 63-134   | 205/40, 205/45, 215/40, 215/45, 225/40                         |                                    |
|           | Oxigin 18   | 45             | ZP532    | 63-134   | 225/40   |                                    |
| 8 x 18    | RC27        | 55             | -        | 88   | 235/40   | Orig.-Verschr.                     |
|           |             |                |          | 63-134   | 235/40   | Orig.-Verschr.                     |
|           | RC32        | 55             | ZP580D6F | 63-134   | 205/40, 205/45, 215/40, 215/45, 225/40, 235/35, 235/40         |                                    |
|           | RC34        | 55             | ZP580D6F | 63-134   | 205/40, 205/45, 215/40, 215/45, 225/40, 235/35, 235/40         |                                    |
|           | RC27        | 45             | -        | 63-134   | 225/40, 235/35, 235/40   | Orig.-Verschr., nicht Bremse 335mm |
|           | RC32        | 45             | ZP580D6F | 63-134   | 205/40, 205/45, 215/40, 215/45, 225/40                         |                                    |
|           | RC34        | 45             | ZP580D6F | 63-134   | 205/40, 205/45, 215/40, 215/45, 225/40                         |                                    |
|           | CA 13       | 45             | ZP532    | 63-184   | 225/40, 235/35, 235/40   |                                    |
| 7,5 x 19  | FMI01 HEXIS | 45             | F37C     | 63-134   | 205/40, 205/45, 215/40, 215/45, 225/40                         |                                    |
|           | RC32        | 50,5           | ZP580D6F | 63-184   | 215/35, 225/35   |                                    |
|           | Oxigin 18   | 45             | ZP532    | 63-134   | 225/35   |                                    |
| 8 x 19    | RC27        | 45             | ZP580D6F | 63-134   | 225/35   | nicht Bremse 335mm                 |
|           | RC34        | 45             | ZP580D6F | 63-134   | 215/35, 225/35   |                                    |
|           |             | 52,5           | ZP580D6F | 63-134   | 215/35, 225/35, 235/35   |                                    |

**Focus Electric** ab 2013 **DYB-BEV** 5/108 63,4 e13\*2007/46\*1390\*..

**Sensor - Brocksens 4**

| Dimension | Design | ET | KIT      | KW | Reifendimension | Info           |
|-----------|--------|----|----------|----|-----------------|----------------|
| 6,5 x 16  | CA 14  | 50 | -        | 45 | 215/60          | Orig.-Verschr. |
|           | CA 15  | 50 | ZP580D6F | 45 | 215/60          |                |
|           | RC24   | 50 | -        | 45 | 215/60          | Orig.-Verschr. |

**Focus RS** 03/2016 **DYB, DYB-RS** 5/108 63,4 e13\*2007/46\*1138\*.., e13\*2007/46\*1616\*..

**Sensor - Brocksens 4**

| Dimension | Design | ET | KIT      | KW  | Reifendimension | Info  |
|-----------|--------|----|----------|-----|-----------------|---|
| 7,5 x 18  | RC32   | 50 | ZP580D6F | 257 | 225/40          |   |
|           | B32    | 50 | -        | 257 | 225/40 M+S      | Orig.-Verschr. von Alufelgen sonst ZP580D6F |
|           | RC26   | 45 | ZP532    | 257 | 225/40 M+S      |   |

Angaben sind ohne Gewähr, für den konkreten Anwendungsfall sind die jeweiligen TÜV- Gutachten maßgeblich! Die Radabdeckung und die Übereinstimmung der EU- Genehmigungsnummer mit den Fahrzeugpapieren ist in jedem Einzelfall zu prüfen!

|          |                    |       |                   |                        |                           |                                |
|----------|--------------------|-------|-------------------|------------------------|---------------------------|--------------------------------|
|          | <b>B39</b>         | 45    | ZP532             | 257                    | 225/40 M+S                |                                |
| 8 x 18   | <b>RC25</b>        | 42,5  | ZP580D6F          | 257                    | 225/40, 235/40, 245/35    | nur M+S, ab 235/40 ✕           |
|          | <b>RC29</b>        | 45    | ZP532             | 257                    | 225/40, 235/40, 245/35    | nur M+S, bei 245/35 ✕          |
|          | <b>RC32</b>        | 42+45 | ZP580D6F          | 257                    | 225/40                    |                                |
|          | <b>RC34</b>        | 45    | ZP580D6F          | 257                    | 225/40                    |                                |
|          | <b>B33</b>         | 45    | ZP532             | 257                    | 225/40, 235/40, 245/35    | nur M+S, bei 245/35 ✕          |
|          | <b>B35</b>         | 45    | ZP532             | 257                    | 225/40, 235/40, 245/35    | nur M+S, bei 245/35 ✕          |
|          | <b>B36</b>         | 45    | ZP532             | 257                    | 225/40, 235/40, 245/35    | nur M+S, bei 245/35 ✕          |
|          | <b>B37 / B38</b>   | 45    | ZP532             | 257                    | 225/40, 235/40, 245/35    | nur M+S, bei 245/35 ✕          |
|          | <b>AC-518</b>      | 45    | ZP580D6F+         | 257                    | 225/40, 235/40            | nur M+S, + Red.Ringe 73,1-63,4 |
|          | 50                 | R     | 257               | 225/40, 235/40, 245/35 |                           |                                |
|          | <b>FMI01 HEXIS</b> | 45    | F37C              | 257                    | 225/40                    |                                |
| 7,5 x 19 | <b>B32</b>         | 50,5  | ZP580D6F          | 257                    | 225/35                    | nur M+S                        |
| 8 x 19   | <b>RC29</b>        | 42,5  | ZP580D6F          | 257                    | 225/35M+S                 |                                |
|          |                    | 45    | ZP532             | 257                    | 225/35M+S, 235/35, 245/30 | bei 245/30 ✕                   |
|          | <b>RC34</b>        | 42+45 | ZP580D6F          | 257                    | 225/35                    |                                |
|          | <b>B38</b>         | 45    | ZP532             | 257                    | 225/35M+S, 235/35, 245/30 | bei 245/30 ✕                   |
|          | <b>B40</b>         | 45    | - od.<br>ZP580D6F | 257                    | 225/35M+S, 235/35         | Orig.-Verschr. für Alufelgen   |
|          |                    | 50    | ZP580D6F          | 257                    | 225/35M+S, 235/35, 245/30 |                                |
|          | <b>AC-518</b>      | 45    | ZP580D6F+         | 257                    | 225/35M+S, 235/35         | nur M+S, + Red.Ringe 73,1-63,4 |
|          |                    |       | R                 |                        |                           |                                |
| 8,5 x 19 | <b>B32 / B34</b>   | 45    | ZP532             | 257                    | 225/35M+S, 235/35, 245/30 | bei 245/30 ✕                   |
|          | <b>B35</b>         | 45    | ZP532             | 257                    | 225/35M+S, 235/35, 245/30 | bei 245/30 ✕                   |
| 8,5 x 20 | <b>RC17</b>        | 49    | ZP532             | 257                    | 235/30                    |                                |
|          | <b>RC29</b>        | 45    | ZP580D6F          | 257                    | 235/30                    |                                |
|          | <b>B24</b>         | 45    | ZP532             | 257                    | 235/30                    |                                |
|          | <b>B32</b>         | 45    | ZP532             | 257                    | 235/30                    |                                |
|          |                    |       | 48                | ZP580D6F               | 257                       | 235/30                         |
|          | <b>B42</b>         | 45    | ZP580D6F          | 257                    | 235/30                    |                                |

**Focus IV 2018 DEH 5/108 63,4** e13\*2007/46\*1911\*..

**Sensor - Brocksens 4**

| Dimension              | Design       | ET              | KIT      | KW                             | Reifendimension  | Info  |
|------------------------|--------------|-----------------|----------|--------------------------------|--|---|
| 6,5 x 16               | <b>RC24</b>  | 50              | -        | 63-134                         | 195/60, <b>195/65, 205/60</b> , 215/55, 215/60, 225/55         | Orig.-Verschr. von Alufelgen                  |
|                        | <b>RC27</b>  | 50              | -        | 63-92                          | 195/60, <b>195/65, 205/60</b> , 215/55, 215/60, 225/55         | Orig.-Verschr. für Alufelgen                  |
|                        | <b>RC30</b>  | 50              | -        | 63-134                         | 195/60, <b>195/65, 205/60</b> , 215/55, 215/60, 225/55         | Orig.-Verschr. für Alufelgen                  |
|                        | <b>RC32</b>  | 50              | ZP580D6F | 63-134                         | <b>195/65, 205/60</b> , 215/55, 215/60, 225/55, 235/50         |   |
|                        | <b>RC34</b>  | 47,5            | -        | 63-134                         | <b>195/65, 205/60</b> , 215/55, 215/60, 225/55                 | Orig.-Verschr., beide ET's sind ECE           |
|                        |              | 50              | -        | 63-134                         | <b>195/65, 205/60</b> , 215/55, 215/60, 225/55, 235/50, 235/55 | Orig.-Verschr., beide ET's sind ECE           |
| 7 x 17                 | <b>RC27</b>  | 50              | -        | 63-134                         | 205/50, 205/55, <b>215/50</b> , 225/50                         | Orig.-Verschr. für Alufelgen, Ausführung "X7" |
|                        | <b>RC32</b>  | 50              | -        | 63-134                         | 195/55, 205/55, <b>215/50</b> , 225/50                         | Orig.-Verschr., auch für Hybrid               |
|                        | <b>RC34</b>  | 50              | -        | 63-134                         | <b>215/50</b>  | Orig.-Verschr., auch für Hybrid               |
|                        | <b>CA 15</b> | 45              | ZP580D6F | 63-134                         | 195/55, 205/50, 205/55   |   |
|                        |              | 50              | ZP580D6F | 63-134                         | 195/55, 205/50, 205/55, 215/50, 215/55, 225/45                 |   |
|                        | <b>RC30</b>  | 45              | -        | 63-134                         | 205/50, 205/55, 215/50   | Orig.-Verschr. für Alufelgen                  |
|                        |              | 48,5            | -        | 63-134                         | 205/50, 205/55, 215/50, 225/50                                 | Orig.-Verschr. für Alufelgen                  |
|                        |              | 52,5            | ZP580D6F | 63-134                         | 205/50, 205/55, 215/50, 225/50                                 |   |
| <b>RC32</b>            | 40,5         | ZP580D6F        | 63-134   | 195/55, 205/55                 |  |   |
|                        | 45           | ZP580D6F        | 63-134   | 195/55, 205/55, 215/50         |  |   |
|                        | 47,5         | -               | 63-134   | 195/55, 205/55, 215/50, 225/50 | Orig.-Verschr., auch für Hybrid                                |   |
| <b>B39</b>             | 45           | -               | 63-134   | 205/50, 205/55, 215/50         | Orig.-Verschr. für Alufelgen                                   |   |
| 7,5 x 17               | <b>RC24</b>  | 47              | ZP532    | 63-134                         | 205/50, 205/55, 215/50, 235/45                                 |   |
|                        |              | 55              | -        | 63-134                         | 205/50, 205/55, 215/50, 225/50, 235/45, 245/45                 | Orig.-Verschr. für Alufelgen                  |
|                        | <b>RC27</b>  | 47              | -        | 63-134                         | 205/50, 205/55, 215/50, 225/50, 235/45, 245/45                 | Orig.-Verschr. für Alufelgen                  |
|                        |              | 50,5+           | -        | 63-134                         | 205/50, 205/55, 215/50, 215/55, 225/45, 235/45                 | Orig.-Verschr.                                |
|                        |              | 52,5            | -        | 63-134                         | 205/50, 205/55, 215/50, 215/55, 225/45, 225/50                 | Orig.-Verschr.                                |
|                        | <b>RC29</b>  | 45              | ZP532    | 63-134                         | 205/50, 205/55   |   |
|                        | <b>RC32</b>  | 50,5+           | -        | 63-134                         | 205/55, 215/50, 225/50, 235/45, 245/45                         | Orig.-Verschr.                                |
|                        |              | 52,5            | -        | 63-134                         | 205/55, 215/50, 235/45, 245/45                                 | Orig.-Verschr.                                |
| <b>RC34</b>            | 50,5+        | -               | 63-134   | 205/55, 215/50, 225/50, 235/45 | Orig.-Verschr.   |   |
|                        | 52,5         | -               | 63-134   | 205/55, 215/50, 225/50, 235/45 | Orig.-Verschr.   |   |
| <b>B24 / B35 / B36</b> | 45           | ZP532           | 63-134   | 205/50, 205/55                 |  |   |
| <b>AC-518</b>          | 45           | ZP580D6F+       | 63-134   | 205/50, 205/55                 | + Red.Ringe 73,1-63,4  |   |
|                        |              | R               |          |                                |  |   |
| 7,5 x 18               | <b>RC30</b>  | 46+50,<br>ε     | -        | 63-92                          | 205/45, 215/45, 225/40, 225/45                                 | Orig.-Verschr. für Alufelgen                  |
|                        | <b>RC32</b>  | 50+50,<br>5+ 55 | ZP580D6F | 63-134                         | 205/45, 205/50, 215/45, 225/45                                 |   |

|                 |                        |                |                   |        |  |  |                              |
|-----------------|------------------------|----------------|-------------------|--------|--|--|------------------------------|
| 7,5 x 19        | <b>B32 / B39</b>       | 45             | ZP532             | 63-134 | 205/45, 215/45, 225/40, 225/45                 |  |                              |
|                 | <b>CA 15</b>           | 52,5           | ZP580D6F          | 63-134 | 205/45, 215/40, 215/45, 225/40, 225/45, 235/45 |  |                              |
|                 | <b>Oxigin 18</b>       | 45             | ZP532             | 63-134 | 205/45, 215/40, 215/45                         |  |                              |
| 8 x 18          | <b>RC27</b>            | 55             | -                 | 63-92  | <b>235/40</b>                                  |  | Orig.-Verschr.               |
|                 | <b>RC32</b>            | 55             | -                 | 63-134 | 205/45, 215/45, <b>235/40</b>                  |  | Orig.-Verschr.               |
|                 | <b>RC34</b>            | 55             | -                 | 63-134 | 205/45, 215/45, <b>235/40</b>                  |  | Orig.-Verschr.               |
|                 | <b>RC27</b>            | 55             | -                 | 63-134 | 215/40, 215/45, 225/40, 225/45, 235/40, 235/45 |  | Orig.-Verschr.               |
|                 | <b>RC29</b>            | 45             | ZP532             | 63-134 | 215/45, 225/40, 225/45                         |  |                              |
|                 | <b>RC32</b>            | 45             | -                 | 63-134 | 205/45, 215/45                                 |  | Orig.-Verschr.               |
|                 | <b>RC34</b>            | 45             | -                 | 63-134 | 205/45, 215/45                                 |  | Orig.-Verschr.               |
|                 | <b>B26 / B35</b>       | 45             | ZP532             | 63-134 | 215/45, 225/40, 225/45                         |  |                              |
|                 | <b>B34 / B37 / B38</b> | 45             | ZP532             | 63-134 | 215/45, 225/40, 225/45                         |  |                              |
|                 | <b>AC-518</b>          | 45             | ZP580D6F+         | 63-134 | 215/45, 225/40, 225/45                         |  | <b>+ Red.Ringe 73,1-63,4</b> |
|                 |                        | 50             | R                 | 63-134 | 215/45, 225/40, 225/45, 235/40                 |  |                              |
|                 | <b>FMI01 HEXIS</b>     | 45             | F37C              | 63-134 | 205/45, 215/45                                 |  |                              |
| 7,5 x 19        | <b>RC32</b>            | 47,5+<br>50,5  | -                 | 63-134 | 225/35, 225/40                                 |  | Orig.-Verschr.               |
|                 | <b>B32</b>             | 50,5+50,5<br>5 | -                 | 63-134 | 225/35, 225/40                                 |  | Orig.-Verschr.               |
| 8 x 19          | <b>RC29</b>            | 45             | ZP532             | 63-134 | 225/35, 225/40                                 |  |                              |
|                 | <b>RC34</b>            | 52,5           | -                 | 63-134 | 225/35, 235/35                                 |  | Orig.-Verschr.               |
|                 | <b>B24 / B38</b>       | 45             | ZP532             | 63-134 | 225/35, 225/40                                 |  |                              |
|                 | <b>B40</b>             | 45             | - od.<br>ZP580D6F | 63-134 | 225/35, 225/40                                 |  | Orig.-Verschr. für Alufelgen |
|                 |                        | 50             | -                 | 63-134 | 225/35, 225/40, 235/35                         |  | Orig.-Verschr. für Alufelgen |
|                 | <b>AC-518</b>          | 45             | ZP580D6F+         | 63-134 | 225/35, 225/40                                 |  | <b>+ Red.Ringe 73,1-63,4</b> |
|                 |                        | R              |                   |        |  |  |                              |
| <b>8,5 x 19</b> | <b>B37</b>             | 53             | -                 | 63-134 | 225/35, 225/40, 235/35                         |  | Orig.-Verschr. für Alufelgen |
| <b>9 x 19</b>   | <b>B40</b>             | 53             | -                 | 63-134 | 225/40   |  | Orig.-Verschr. für Alufelgen |
| <b>8 x 20</b>   | <b>B38</b>             | 45             | -                 | 63-134 | 225/30, 225/35                                 |  | Orig.-Verschr. für Alufelgen |
|                 | <b>B40</b>             | 52,5           | -                 | 63-134 | 225/30, 225/35, 245/30                         |  | auch Turnier                 |
| <b>8,5 x 20</b> | <b>RC29</b>            | 52             | -                 | 63-134 | 225/35, 235/30                                 |  | Orig.-Verschr. für Alufelgen |

| Focus Turnier IV     |                        | 2018           | DEH               | 5/108                          | 63,4   | e13*2007/46*1911*..                        |  |
|----------------------|------------------------|----------------|-------------------|--------------------------------|--|--|--|
| Sensor - Brocksens 4 |                        |                |                   |                                |  |  |  |
| Dimension            | Design                 | ET             | KIT               | KW                             | Reifendimension  | Info                                       |  |
| 6,5 x 16             | <b>RC24</b>            | 50             | -                 | 63-134                         | 195/60, 195/65, 205/60, 215/55, 215/60, 225/55         |  | Orig.-Verschr. für Alufelgen                         |
|                      | <b>RC30</b>            | 50             | -                 | 63-134                         | 195/60, 195/65, 205/60, 215/55, 215/60, 225/55, 235/50 |  | Orig.-Verschr. für Alufelgen                         |
|                      | <b>RC27</b>            | 50             | -                 | 63-134                         | 195/60, 195/65, 205/60, 215/55, 215/60, 225/55         |  | Orig.-Verschr. für Alufelgen                         |
| 7 x 17               | <b>RC27</b>            | 50             | -                 | 63-134                         | 205/50, 205/55, <b>215/50</b> , 225/50                 |  | Orig.-Verschr. für Alufelgen, <b>Ausführung "X7"</b> |
|                      | <b>RC34</b>            | 50             | -                 | 63-134                         | <b>215/50</b>  |  | Orig.-Verschr., auch für Hybrid                      |
|                      | <b>CA 15</b>           | 50             | ZP580D6F          | 63-134                         | 195/55, 205/50, 205/55, 215/50, 215/55, 225/45         |  |  |
|                      | <b>RC30</b>            | 45             | -                 | 63-134                         | 205/50, 205/55, 215/50                                 |  | Orig.-Verschr. für Alufelgen                         |
|                      |                        | 48,5           | -                 | 63-134                         | 205/50, 205/55, 215/50, 225/50                         |  | Orig.-Verschr. für Alufelgen                         |
|                      |                        | 52,5           | ZP580D6F          | 63-134                         | 205/50, 205/55, 215/50, 225/50                         |  |  |
| <b>B39</b>           | 45                     | -              | 63-134            | 205/50, 205/55, 215/50, 225/50 |  | Orig.-Verschr. für Alufelgen, bei 225/50 ✖ |  |
| 7,5 x 17             | <b>RC24</b>            | 47             | ZP532             | 63-134                         | 205/50, 205/55, 215/50, 235/45                         |  |  |
|                      |                        | 55             | -                 | 63-134                         | 205/50, 205/55, 215/50, 225/50, 235/45, 245/45         |  | Orig.-Verschr. für Alufelgen                         |
|                      | <b>RC27</b>            | 47+50,<br>5    | -                 | 63-134                         | 205/50, 205/55, 215/50, 225/50, 235/45, 245/45         |  | Orig.-Verschr. für Alufelgen                         |
|                      | <b>RC29</b>            | 45             | ZP532             | 63-134                         | 205/50, 205/55   |  |  |
|                      | <b>RC34</b>            | 50,5+<br>52,5  | -                 | 63-134                         | 205/55, 215/50, 225/50, 235/45, 245/45                 |  | Orig.-Verschr.                                       |
| 7,5 x 18             | <b>B24 / B36</b>       | 45             | ZP532             | 63-134                         | 205/50, 205/55   |  |  |
|                      | <b>AC-518</b>          | 45             | ZP580D6F+         | 63-134                         | 205/50, 205/55   |  | <b>+ Red.Ringe 73,1-63,4</b>                         |
|                      |                        |                | R                 |                                |  |  |  |
|                      | <b>RC32</b>            | 50             | -                 | 63-134                         | 205/45, 205/50, 215/45, 225/45                         |  | Orig.-Verschr.                                       |
| 8 x 18               | <b>B32</b>             | 45             | ZP532             | 63-134                         | 205/45, 215/45, 225/40, 225/45                         |  |  |
|                      | <b>RC34</b>            | 55             | -                 | 63-134                         | 205/45, 215/45, <b>235/40</b>                          |  | Orig.-Verschr.                                       |
|                      | <b>RC29</b>            | 45             | ZP532             | 63-134                         | 215/45, 225/40, 225/45                                 |  |  |
|                      | <b>RC34</b>            | 45             | -                 | 63-134                         | 205/45, 215/45   |  | Orig.-Verschr.                                       |
|                      | <b>B26 / B34</b>       | 45             | ZP532             | 63-134                         | 215/45, 225/40, 225/45                                 |  |  |
|                      | <b>B36</b>             | 45             | -                 | 63-134                         | 215/45, 225/40, 225/45                                 |  | Orig.-Verschr. für Alufelgen                         |
|                      | <b>B35 / B37 / B38</b> | 45             | ZP532             | 63-134                         | 215/45, 225/40, 225/45                                 |  |  |
|                      | <b>AC-518</b>          | 45             | ZP580D6F+         | 63-134                         | 215/45, 225/40, 225/45                                 |  | <b>+ Red.Ringe 73,1-63,4</b>                         |
|                      |                        | 50             | R                 | 63-134                         | 215/45, 225/40, 225/45, 235/40                         |  |  |
| <b>FMI01 HEXIS</b>   | 45                     | F37C           | 63-134            | 205/45, 215/45                 |  |  |  |
| 7,5 x 19             | <b>RC32</b>            | 47,5           | -                 | 63-134                         | 225/35, 225/40   |  | Orig.-Verschr.                                       |
|                      | <b>B32</b>             | 50,5+50,5<br>5 | -                 | 63-134                         | 225/35, 225/40   |  | Orig.-Verschr.                                       |
| 8 x 19               | <b>RC29</b>            | 45             | ZP532             | 63-134                         | 225/35, 225/40   |  |  |
|                      | <b>B24 / B38</b>       | 45             | ZP532             | 63-134                         | 225/35, 225/40   |  |  |
|                      | <b>B40</b>             | 45             | - od.<br>ZP580D6F | 63-134                         | 225/35, 225/40   |  | Orig.-Verschr. für Alufelgen                         |

|                 |               |    |                |        |                        |  |                                 |
|-----------------|---------------|----|----------------|--------|------------------------|--|---------------------------------|
|                 |               | 50 | -              | 63-134 | 225/35, 225/40, 235/35 |  | Orig.-Verschr. für Alufelgen    |
|                 | <b>AC-518</b> | 45 | ZP580D6F+<br>R | 63-134 | 225/35, 225/40         |  | <b>+ Red.Ringe 73,1-63,4</b>    |
| <b>8,5 x 19</b> | <b>B37</b>    | 53 | -              | 63-134 | 225/35, 225/40, 235/35 |  | Orig.-Verschr. für Alufelgen    |
| <b>9 x 19</b>   | <b>B40</b>    | 53 | -              | 63-134 | 225/40                 |  | Orig.-Verschr. für Alufelgen    |
| <b>8 x 20</b>   | <b>B38</b>    | 45 | -              | 63-134 | 225/30, 225/35         |  | Orig.-Verschr. für Alufelgen    |
|                 | <b>B40</b>    | 45 | -              | 63-134 | 225/30, 225/35, 245/30 |  | auch Turnier, ET45 bei 245/30 ✖ |
| <b>8,5 x 20</b> | <b>RC29</b>   | 52 | -              | 63-134 | 225/35, 235/30         |  | Orig.-Verschr. für Alufelgen    |

**Focus Active** ab 2019 DEH 5/108 63,4 e13\*2007/46\*1911\*03-..

**Sensor - Brocksens 4**

| Dimension | Design                 | ET        | KIT            | KW     | Reifendimension                        | Info   |
|-----------|------------------------|-----------|----------------|--------|--|--|
| 7 x 17    | <b>RC30</b>            | 45        | ZP580D6F       | 63-134 | 215/55, 225/50, 225/55, 235/50         | Orig.-Verschr. für Alufelgen, auch Turnier               |
|           | <b>RC32</b>            | 45        | ZP580D6F       | 63-134 | 215/50, 215/55, 225/50, 235/50         | Orig.-Verschr.   |
|           | <b>RC34</b>            | 45        | -              | 63-134 | 215/55                                 | Orig.-Verschr.   |
|           | <b>RC30</b>            | 40,5      | -              | 63-134 | 215/55, 225/50, 225/55                 | Orig.-Verschr. für Alufelgen, auch Turnier               |
|           |                        | 48,5      | -              | 63-134 | 215/55, 225/50, 225/55, 235/50         | Orig.-Verschr. für Alufelgen, auch Turnier               |
|           | <b>RC32</b>            | 40,5+47,5 | ZP580D6F       | 63-134 | 215/50, 215/55, 225/50, 235/50         |  |
|           |                        | 47,5      | -              | 63-134 | 215/50, 215/55, 225/50, 235/50         | Orig.-Verschr., auch Turnier u. Hybrid                   |
|           | <b>B39</b>             | 45        | -              | 63-134 | 215/55, 225/50, 225/55, 235/50         | Orig.-Verschr. für Alufelgen, auch Turnier               |
| 7,5 x 17  | <b>CA 15</b>           | 45        | ZP580D6F       | 63-134 | 215/55                                 |  |
|           |                        | 50        | ZP580D6F       | 63-134 | 215/55                                 |  |
|           | <b>RC24</b>            | 47        | ZP532          | 63-134 | 215/55, 225/50, 225/55, 235/50, 245/45 | auch Turnier   |
| 7,5 x 17  |                        | 47        | -              | 63-134 | 215/55, 225/50, 225/55, 235/50, 245/45 | Orig.-Verschr. für Alufelgen, auch Turnier               |
|           | <b>RC29</b>            | 45        | ZP532          | 63-134 | 215/55, 225/50, 225/55, 235/50, 245/45 | auch Turnier   |
|           | <b>B34 / B35 / B36</b> | 45        | ZP532          | 63-134 | 215/55, 225/50, 225/55, 235/50, 245/45 | auch Turnier   |
| 7 x 18    | <b>AC-518</b>          | 45        | ZP580D6F+<br>R | 63-134 | 215/55, 225/50, 225/55, 235/50, 245/45 | auch Turnier, + Red.Ringe 73,1-63,4                      |
| 7 x 18    | <b>RC32</b>            | 47,5      | -              | 63-134 | 215/50                                 | Orig.-Verschr., auch Hybrid                              |
| 7,5 x 18  | <b>RC32</b>            | 45        | ZP580D6F       | 63-134 | 215/45, 215/50, 225/45, 235/45         |  |
|           |                        | 50        | -              | 63-134 | 215/45, 215/50, 225/45, 235/45         | Orig.-Verschr., auch Turnier                             |
| 8 x 18    | <b>B32 / B39</b>       | 45        | ZP532          | 63-134 | 215/50, 225/45, 235/45, 245/45         | auch Turnier   |
|           | <b>RC25</b>            | 42,5      | -              | 63-134 | 215/50, 225/45, 235/45                 | Orig.-Verschr. für Alufelgen, auch Turnier               |
|           | <b>RC29</b>            | 45        | ZP532          | 63-134 | 215/50, 225/45, 235/45, 245/40, 245/45 | auch Turnier   |
|           | <b>RC32</b>            | 42+45     | ZP580D6F       | 63-134 | 215/45, 225/45, 235/45, 245/40         |  |
|           | <b>RC34</b>            | 45        | -              | 63-134 | 215/45, 225/45, 235/45, 245/40         | Orig.-Verschr.   |
|           | <b>B34 / B36 / B38</b> | 45        | ZP532          | 63-134 | 215/50, 225/45, 235/45, 245/40, 245/45 | auch Turnier   |
|           | <b>B35</b>             | 45        | ZP532          | 63-134 | 215/50, 225/45, 235/45, 245/40, 245/45 | auch Turnier   |
|           | <b>AC-518</b>          | 45        | ZP580D6F+<br>R | 63-134 | 215/50, 225/45, 235/45, 245/40, 245/45 | auch Turnier, mit Verbreiterungen, + Red.Ringe 73,1-63,4 |
| 7,5 x 19  | <b>FMI01 HEXIS</b>     | 45        | F37C           | 63-134 | 215/45, 225/45, 235/45, 245/40         |  |
| 8 x 19    | <b>RC32</b>            | 47,5      | -              | 63-134 | 225/40                                 | Orig.-Verschr.   |
|           | <b>RC29</b>            | 42,5      | -              | 63-134 | 225/40, 235/40                         | Orig.-Verschr. für Alufelgen, auch Turnier               |
|           |                        | 45        | ZP532          | 63-134 | 225/40, 235/40, 245/35, 245/40         | auch Turnier   |
|           | <b>RC32</b>            | 45        | -              | 63-134 | 225/40, 235/40, 245/35                 | Orig.-Verschr., auch für Hybrid Fahrzeuge                |
|           | <b>RC34</b>            | 42+45     | -              | 63-134 | 225/40, 235/40, 245/35                 | Orig.-Verschr., auch Kombi                               |
|           | <b>B24</b>             | 45        | ZP532          | 63-134 | 225/40, 235/40, 245/35, 245/40         | auch Turnier   |
|           | <b>B40</b>             | 45        | -              | 63-134 | 225/40, 235/40, 245/35, 245/40         | Orig.-Verschr. für Alufelgen, auch Turnier               |
| 8,5 x 19  | <b>AC-518</b>          | 45        | ZP580D6F+<br>R | 63-134 | 225/40, 235/40, 245/35, 245/40         | auch Turnier, + Red.Ringe 73,1-63,4                      |
|           | <b>B32</b>             | 45        | -              | 63-134 | 225/40, 235/40                         | Orig.-Verschr. für Alufelgen, auch Turnier               |
|           | <b>B41</b>             | 42        | -              | 63-134 | 225/40, 245/35                         | Orig.-Verschr.   |
|           | <b>B42</b>             | 42        | -              | 63-134 | 225/40                                 | Orig.-Verschr. für Alufelgen, auch Turnier               |
| 8 x 20    | <b>Oxigin 18</b>       | 45        | ZP532          | 63-134 | 225/40, 235/40                         | auch Turnier   |
| 8,5 x 20  | <b>B38 / B40</b>       | 45        | -              | 63-134 | 225/35, 235/35, 245/30, 245/35         | Orig.-Verschr. für Alufelgen, auch Turnier               |
|           | <b>RC34</b>            | 45        | -              | 63-134 | 225/35, 235/30, 245/30, 255/30         | Orig.-Verschr., auch Turnier                             |
|           | <b>B32</b>             | 48        | -              | 63-134 | 235/35, 245/30, 245/35                 | Orig.-Verschr. für Alufelgen, auch Turnier               |
|           | <b>B41</b>             | 45        | -              | 63-134 | 225/35, 235/30, 245/30, 255/30         | Orig.-Verschr., auch Turnier                             |
|           | <b>B42</b>             | 45        | -              | 63-134 | 225/35, 235/35                         | auch Turnier   |
| 9 x 20    | <b>FMI01 HEXIS</b>     | 45        | F37C           | 63-134 | 225/35, 235/30, 245/30, 255/30         |  |
|           | <b>B37</b>             | 48        | ZP580D6F       | 63-134 | 225/35, 235/35                         | auch Turnier   |
|           | <b>FMI01 HEXIS</b>     | 38,5      | F37C           | 63-134 | 235/30                                 |  |
|           | <b>FMI05 MAKHAI</b>    | 40        | -              | 63-134 | 225/35, 235/30                         | Orig.-Verschr.   |

**Focus ST** ab 11.2019 DEH 5/108 63,4 e13\*2007/46\*1911\*05-..

**Sensor - Brocksens 4**

| Dimension | Design      | ET    | KIT      | KW       | Reifendimension        | Info  |
|-----------|-------------|-------|----------|----------|------------------------|---|
| 7 x 17    | <b>RC27</b> | 50    | -        | 140, 206 | 215/50M+S              | Orig.-Verschr. für Alufelgen, Ausführung "X7" |
|           | <b>RC32</b> | 50    | -        | 140-206  | 215/45, 215/50, 225/45 | Orig.-Verschr.                                |
|           | <b>RC34</b> | 50    | -        | 140-206  | 215/50                 | Orig.-Verschr.                                |
|           |             | 45    | ZP580D6F | 140, 206 | 215/50                 | Orig.-Verschr. für Alufelgen, nur M+S         |
|           | <b>RC30</b> | 40,5+ | -        | 140, 206 | 215/50                 | Orig.-Verschr. für Alufelgen, nur M+S         |

|             |                 |                      |                |                                      |  |                              |                                       |
|-------------|-----------------|----------------------|----------------|--------------------------------------|--|------------------------------|---------------------------------------|
| 7,5 x 17    | RC30            | 48,5                 |                | 140-206                              | 215/50                                 |                              | Orig.-Verschr. für Alufelgen, nur M+S |
|             |                 | 52,5                 | ZP580D6F       | 140, 206                             | 215/50                                 |                              | nur M+S                               |
|             | RC32            | 40,5                 | ZP580D6F       | 140-206                              | 215/45, 225/45                         |                              |                                       |
|             |                 | 47,5                 | -              | 140-206                              | 215/45, 215/50, 225/45                 |                              | Orig.-Verschr.                        |
|             | RC24            | 47                   | ZP532          | 140, 206                             | 215/50, 235/45, 245/45                 |                              | nur M+S                               |
|             |                 | 47                   | -              | 140, 206                             | 215/50, 235/45, 245/45                 |                              | Orig.-Verschr. für Alufelgen, nur M+S |
|             | RC27            | 50,5                 | -              | 140, 206                             | 215/50, 235/45, 245/45                 |                              | Orig.-Verschr., nur M+S               |
|             | RC29            | 45                   | ZP532          | 140, 206                             | 215/50, 235/45, 245/45                 |                              | nur M+S                               |
|             | RC34            | 50,5+<br>52,5        | -              | 140-206                              | 215/50, 225/45, 235/45, 245/45         |                              | Orig.-Verschr.                        |
|             | RC32            | 50,5+<br>52,5+5<br>5 | -              | 140-206                              | 215/45, 215/50, 225/45, 235/45, 245/45 |                              | Orig.-Verschr.                        |
| B36         | 45              | ZP532                | 140, 206       | 215/50, 235/45, 245/45               |  | nur M+S                      |                                       |
| 7,5 x 18    | RC30            | 46                   | -              | 140, 206                             | 215/45, 225/40                         |                              | Orig.-Verschr. für Alufelgen, nur M+S |
|             | RC32            | 45+50,<br>5          | ZP580D6F       | 140-206                              | 215/40, 215/45, 225/40                 |                              |                                       |
|             |                 | 50                   | -              | 140-206                              | 215/40, 215/45, 225/40                 |                              | Orig.-Verschr.                        |
|             | B32 / B39       | 45                   | ZP532          | 140, 206                             | 215/45, 225/40                         |                              | nur M+S                               |
| 8 x 18      | RC32            | 55                   | -              | 140-206                              | 215/40, 215/45, 225/40, <b>235/40</b>  |                              | Orig.-Verschr.                        |
|             | RC34            | 55                   | -              | 140-206                              | 215/40, 215/45, 225/40, <b>235/40</b>  |                              | Orig.-Verschr.                        |
|             | RC27            | 55                   | -              | 140-206                              | 225/40, 235/40                         |                              | Orig.-Verschr.                        |
|             | RC29            | 45                   | ZP532          | 140, 206                             | 215/45M+S, 225/40M+S, 235/40           |                              |                                       |
|             | RC32            | 42+45                | ZP580D6F       | 140-206                              | 215/40, 215/45                         |                              |                                       |
|             | RC34            | 45                   | -              | 140-206                              | 215/40, 215/45                         |                              | Orig.-Verschr.                        |
|             | B35 / B36 / B38 | 45                   | ZP532          | 140, 206                             | 215/45M+S, 225/40M+S, 235/40           |                              |                                       |
|             | AC-518          | 45                   | ZP580D6F+<br>R | 140, 206                             | 215/45M+S, 225/40M+S, 235/40           |                              | <b>+ Red.Ringe 73,1-63,4</b>          |
| FMI01 HEXIS | 50              |                      | 140, 206       | 215/45M+S, 225/40M+S, 235/40, 245/40 |  |                              |                                       |
|             | 45              | F37C                 | 140-206        | 215/40, 215/45                       |  |                              |                                       |
| 7,5 x 19    | RC32            | 47,5+<br>50,5        | -              | 140-206                              | 225/35                                 |                              | Orig.-Verschr.                        |
|             | B32             | 44,5+<br>50,5+5<br>5 | -              | 140, 206                             | 225/35M+S                              |                              | Orig.-Verschr. für Alufelgen          |
| 8 x 19      | RC27            | 55                   | -              | 140-206                              | 235/35                                 |                              | Orig.-Verschr.                        |
|             | RC29            | 42,5                 | -              | 140, 206                             | 225/35M+S                              |                              | Orig.-Verschr. für Alufelgen          |
|             |                 | 45                   | ZP532          | 140, 206                             | 225/35M+S, 235/35                      |                              |                                       |
|             | RC32            | 52,5                 | -              | 140-206                              | 225/35, 235/35                         |                              | Orig.-Verschr.                        |
|             | RC34            | 52,5                 | -              | 140-206                              | 225/35, 235/35                         |                              | Orig.-Verschr.                        |
|             | B40             | 45                   | -              | 140, 206                             | 225/35M+S, 235/35                      |                              | Orig.-Verschr. für Alufelgen          |
|             |                 | 50                   | -              | 140, 206                             | 225/35M+S, 235/35, 245/35              |                              | Orig.-Verschr. für Alufelgen          |
| AC-518      | 45              | ZP580D6F+<br>R       | 140, 206       | 225/35M+S, 235/35                    |  | <b>+ Red.Ringe 73,1-63,4</b> |                                       |
| 8,5 x 19    | B37             | 53                   | -              | 140, 206                             | 225/35M+S, 235/35                      |                              | Orig.-Verschr. für Alufelgen          |
| 8,5 x 20    | RC29            | 52                   | -              | 140, 206                             | 235/30                                 |                              | Orig.-Verschr. für Alufelgen          |

**Galaxy II** (siehe Konfigurator) ab 05.06 WA6 5/108 63,4 e13\*2001/116\*0185\*00-23

**Galaxy III** ab 09/2015 WA6 (MK3) 5/108 63,4 e13\*2001/116\*0185\*24-...

**Sensor - Brocksens 4 od. Schrader 3023 - Artikelnummer 78743**

| Dimension | Design    | ET                | KIT       | KW                     | Reifendimension        | Info                                      |  |
|-----------|-----------|-------------------|-----------|------------------------|------------------------|---|--|
| 7,5 x 17  | RC27      | 52,5              | -         | 88-177                 | <b>235/55</b>          | Orig.-Verschr., beide ET's original       |  |
|           |           | 55                | -         | 88-177                 | <b>235/55</b>          | Orig.-Verschr. von Alufelgen sonst ZP533F |  |
|           | RC32      | 52,5+55           | ZP533D13F | 88-177                 | <b>235/55</b>          | beide ET's original                       |  |
|           | RC34      | 52,5+55           | ZP533D13F | 88-177                 | <b>235/55</b>          |   |  |
|           | RC24      | 47                | ZP533D13F | 88-177                 | 235/55, 245/50, 245/55 |   |  |
|           |           |                   | -         | 88-177                 | 235/55, 245/50, 245/55 |   | Orig.-Verschr.                           |
|           |           | 55                | -         | 88-177                 | 235/55                 |   | Orig.-Verschr.                           |
|           | RC26      | 45                | ZP533     | 88-177                 | 235/55, 245/50, 245/55 |   |  |
|           | RC29      | 45                | ZP533     | 88-177                 | 235/55, 245/50, 245/55 |   | Orig.-Verschr.                           |
|           | RC32      | 50,5              | ZP533D13F | 88-177                 | 235/55, 245/50, 245/55 |   |  |
|           | CA 14     | 55                | ZP533F    | 88-177                 | 235/55                 |   | nicht Bremse 301mm HA                    |
|           | CA 16     | 45                | ZP533F    | 88-177                 | 235/55                 |   |  |
|           | Oxigin 19 | 45                | ZP533     | 88-177                 | 235/55, 245/50, 255/50 |   |  |
|           | B26       | 45                | ZP533D13  | 88-177                 | 235/55, 245/50, 245/55 |   |  |
| B34 / B35 | 45        | ZP533             | 88-177    | 235/55, 245/50, 245/55 |                        |   |  |
| B36       | 45        | ZP533             | 88-177    | 235/55, 245/50, 245/55 |                        |   |  |
| 7,5 x 18  | RC32      | 55                | ZP533D13F | 88-177                 | <b>235/50, 245/45</b>  |   |  |
|           | RC30      | 55                | -         | 88-177                 | <b>235/50, 245/45</b>  |   | Orig.-Verschr., auch e13*2007/46*2374*.. |
|           |           | 50,5              | -         | 88-177                 | 235/50, 245/45, 245/50 |   | Orig.-Verschr.                           |
|           | RC26      | 52,5              | ZP533D13F | 88-177                 | 235/50, 245/45         |   |  |
|           |           | 45                | ZP533     | 88-177                 | 235/50, 245/45, 245/50 |   |  |
|           | RC32      | 45+50,<br>5+ 52,5 | ZP533D13F | 88-177                 | 235/50, 245/45         |   |  |
|           | 50        | -                 | 88-177    | 235/50, 245/45         |                        | Orig.-Verschr.                            |  |

|                    |                        |          |                           |                                |  |   |
|--------------------|------------------------|----------|---------------------------|--------------------------------|--|---|
|                    | <b>B39</b>             | 45       | ZP533D13                  | 88-177                         | 235/50, 245/45, 245/50                 |   |
|                    | <b>CA 15</b>           | 52,5     | ZP533D13F                 | 88-177                         | 235/50, 245/45                         |   |
| <b>8 x 18</b>      | <b>CA 13</b>           | 45       | ZP533                     | 88-177                         | 235/50, 245/45, 255/45                 | 245/45 ohne Auflagen                        |
|                    | <b>CA 16</b>           | 45       | ZP533F                    | 88-177                         | 245/45                                 |   |
|                    | <b>RC17</b>            | 45       | ZP533D13                  | 88-177                         | 235/50, 245/45, 255/45                 |   |
|                    | <b>RC25</b>            | 42,5     | ZP533D13F                 | 88-177                         | 235/50, 245/45, 245/50, 255/45         | 245/45 ohne Auflagen                        |
|                    | <b>RC27</b>            | 45       | -                         | 88-177                         | 235/50, 245/45, 255/45                 | Orig.-Verschr.                              |
|                    |                        | 55       |                           |                                | 245/45                                 |   |
|                    | <b>RC29</b>            | 45       | ZP533D13                  | 88-177                         | 235/50, 245/45, 255/45                 | 245/45 ohne Auflagen                        |
|                    | <b>RC32</b>            | 42       | ZP533D13F                 | 88-177                         | 245/45, 255/45                         |   |
|                    |                        | 45       | ZP533D13F                 | 88-177                         | 235/50, 245/45, 255/45                 |   |
|                    |                        | 55       | ZP533D13F                 | 88-177                         | 245/45                                 |   |
|                    | <b>RC34</b>            | 45       | -                         | 88-177                         | 235/50, 245/45, 255/45                 | Orig.-Verschr.                              |
|                    |                        | 55       | -                         | 88-177                         | 245/45                                 | Orig.-Verschr.                              |
|                    | <b>B26</b>             | 45       | ZP533                     | 88-177                         | 235/50, 245/45, 245/50, 255/45         | bei 245/50 ✘                                |
|                    | <b>B33 / B34 / B37</b> | 45       | ZP533                     | 88-177                         | 235/50, 245/45, 245/50, 255/45         | bei 245/50 ✘                                |
|                    | <b>B35</b>             | 45       | ZP533D13 od.<br>ZP533D13F | 88-177                         | 235/50, 245/45, 245/50, 255/45         | bei 245/50 ✘                                |
|                    | <b>B36</b>             | 45       | ZP533                     | 88-177                         | 235/50, 245/45, 245/50, 255/45         | bei 245/50 ✘                                |
| <b>B38</b>         | 45                     | ZP533D13 | 88-177                    | 235/50, 245/45, 245/50, 255/45 | bei 245/50 ✘                           |   |
| <b>AC-518</b>      | 45+50                  | AV5      | 88-177                    | 235/50, 245/45, 255/45         |  |   |
| <b>FMI01 HEXIS</b> | 45                     | F60/C    | 88-177                    | 235/50, 245/45, 255/45         |  |   |
| <b>8,5 x 18</b>    | <b>CA 15</b>           | 45       | ZP533                     | 88-177                         | 245/45                                 |   |
|                    | <b>Oxigin 20</b>       | 45       | ZP533                     | 88-177                         | 235/50, 245/45, 255/45                 | bei 235/50 u. 255/45 ✘                      |
| <b>7,5 x 19</b>    | <b>RC32</b>            | 50,5     | ZP533D13F                 | 88-177                         | 235/45, 245/45                         |   |
|                    | <b>B32</b>             | 44,5+55  | -                         | 88-177                         | 235/45, 245/45                         | Orig.-Verschr.                              |
|                    |                        | 50,5     | -                         | 88-177                         | 235/45, 245/45                         | Orig.-Verschr.                              |
| <b>B39</b>         | 55                     | -        | 88-177                    | 235/45, 245/45                 | Orig.-Verschr.                         |   |
| <b>8 x 19</b>      | <b>RC27</b>            | 55       | -                         | 88-177                         | 245/40, 245/45                         | Orig.-Verschr.                              |
|                    |                        | 45       | -                         | 88-177                         | 245/40, 245/45                         |   |
|                    | <b>RC29</b>            | 42,5     | -                         | 88-177                         | 235/45, 245/40, 245/45                 | Orig.-Verschr. für Alufelgen                |
|                    |                        | 45       | ZP533D13                  | 88-177                         | 235/45, 245/40, 245/45                 |   |
|                    | <b>RC32</b>            | 55       | -                         | 88-177                         | 245/45                                 | Orig.-Verschr., i.V.                        |
|                    | <b>RC34</b>            | 42       | ZP533D13F                 | 88-177                         | 235/40, 245/40                         |   |
|                    |                        | 45+52,5  | ZP533D13F                 | 88-177                         | 235/40, 235/45, 245/40                 |   |
|                    | <b>B24</b>             | 45       | ZP533                     | 88-177                         | 235/45, 245/40, 245/45                 |   |
|                    | <b>B38</b>             | 45       | ZP533D13                  | 88-177                         | 235/45, 245/40                         |   |
|                    | <b>B40</b>             | 45+50    | - od.<br>ZP533D13F        | 88-177                         | 235/45, 245/40, 245/45                 | Orig.-Verschr. für Alufelgen                |
| <b>AC-518</b>      | 45                     | AV5      | 88-177                    | 235/45, 245/40, 245/45         |  |   |
| <b>8,5 x 19</b>    | <b>CA 13</b>           | 45       | ZP533                     | 88-177                         | 245/40, 245/45                         |   |
|                    | <b>CA 15</b>           | 45       | ZP533                     | 88-177                         | 245/40, 245/45                         |   |
|                    | <b>Oxigin 20 / 21</b>  | 45       | ZP533D13                  | 88-177                         | 245/40, 245/45                         |   |
|                    | <b>Oxigin 23</b>       | 45       | ZP533                     | 88-177                         | 245/40, 245/45                         |   |
|                    | <b>Oxigin 25</b>       | 45       | ZP533D13                  | 88-177                         | 245/40, 245/45                         |   |
|                    | <b>B26</b>             | 45       | ZP533                     | 88-177                         | 235/45, 245/40, 245/45                 |   |
|                    | <b>B32 / B33</b>       | 45       | ZP533                     | 88-177                         | 235/45, 245/40, 245/45                 |   |
|                    | <b>B35</b>             | 45       | ZP533                     | 88-177                         | 235/45, 245/40, 245/45                 |   |
|                    | <b>B36</b>             | 44       | ZP533                     | 88-177                         | 235/45, 245/40, 245/45                 |   |
|                    | <b>B37</b>             | 53       | ZP533D13F                 | 88-177                         | 235/45, 245/40, 245/45                 |   |
|                    | <b>B41</b>             | 42       | -                         | 88-177                         | 235/40, 245/40                         | Orig.-Verschr.                              |
|                    | <b>B42</b>             | 42       | -                         | 88-177                         | 235/45                                 | Orig.-Verschr. für Alufelgen                |
|                    | <b>B38</b>             | 45       | -                         | 88-177                         | 235/40, 245/35, 245/40                 | Orig.-Verschr.                              |
| <b>8 x 20</b>      | <b>B40</b>             | 45+52,5  | ZP533D13F                 | 88-177                         | 235/40, 245/35, 245/40                 |   |
| <b>8,5 x 20</b>    | <b>RC17</b>            | 49       | ZP533D13                  | 88-177                         | 235/40, 245/35, 245/40                 |   |
|                    | <b>RC29</b>            | 45+52,5  | -                         | 88-177                         | 235/40, 245/35, 245/40                 | Orig.-Verschr.                              |
|                    | <b>B24</b>             | 45       | ZP533D13                  | 88-177                         | 235/40, 245/35, 245/40                 |   |
|                    | <b>B32</b>             | 48       | -                         | 88-177                         | 235/40, 245/35, 245/40, 255/35         | Orig.-Verschr., bei 255/35 ✘                |
|                    | <b>B32</b>             | 45       | ZP533D13                  | 88-177                         | 235/40, 245/35, 245/40                 |   |
|                    | <b>B41</b>             | 45+52,5  | -                         | 88-177                         | 235/35, 245/35                         | Orig.-Verschr.                              |
|                    | <b>B42</b>             | 45       | -                         | 88-177                         | 235/40, 245/35, 245/40                 | Orig.-Verschr. für Alufelgen, auch Typ WAH6 |
| <b>FMI01 HEXIS</b> | 45                     | F60/C    | 88-177                    | 235/35, 245/35, 255/35         |  |   |
| <b>9 x 20</b>      | <b>B35</b>             | 45       | ZP533                     | 88-177                         | 235/40, 245/35, 245/40, 255/35, 275/35 | ab 255/35 ✘                                 |
|                    | <b>B37</b>             | 48       | -                         | 88-177                         | 235/40, 245/35, 245/40                 | Orig.-Verschr. für Alufelgen                |
|                    | <b>B40</b>             | 46       | -                         | 88-177                         | 235/40, 245/35, 245/40                 | Orig.-Verschr. für Alufelgen                |
| <b>8,5 x 21</b>    | <b>B41</b>             | 45       | -                         | 88-177                         | 245/30, 255/30                         | Orig.-Verschr.                              |

Galaxy Hybrid NEU i.V.

ab 2021

WAH6

5/108

63,4

e13\*2007/46\*2374\*..

Dimension

Design

ET

KIT

KW

Reifendimension

Info

Ka II (siehe Konfigurator)

ab 01.09

RU8

4/98

58,1



| Ka Plus              |              | ab 2016  | KAF            | 4/108  | 63,3   | e13*2007/46*1637*01- |                              |
|----------------------|--------------|----------|----------------|--|--|----------------------|------------------------------|
| Sensor - Brocksens 4 |              |          |                |  |  |                      |                              |
| Dimension            | Design       | ET       | KIT            | KW   | Reifendimension  | Info                 |                              |
| 5,5 x 14             | Originaldim. | 37,5     |                |  | 165/70   |                      |                              |
| 6 x 15               | RC24         | 47,5     | -              | 51-63  | 165/60, 165/65, 175/55, 175/60, 185/55, 195/50, <b>195/55</b>  |                      | Orig.-Verschr. für Alufelgen |
|                      | RC30         | 47,5     | ZP422D6F       | 51-63  | 165/60, 165/65, 175/55, 175/60, 185/55, 195/50, <b>195/55</b>  |                      |                              |
|                      | RC24         | 37,5     | - od. ZP422D6F | 51-63  | 165/60, 165/65, 175/55, 175/60, 185/55                         |                      | Orig.-Verschr. für Alufelgen |
|                      |              | 45       | - od. ZP422D6F | 51-63  | 165/60, 165/65, 175/55, 175/60, 185/55, 195/50, 195/55, 205/50 |                      | Orig.-Verschr. für Alufelgen |
|                      | RC30         | 37,5     | ZP422D6F       | 51-63  | 165/60, 165/65, 175/55, 175/60, 185/55                         |                      |                              |
| 45                   |              | ZP422D6F | 51-63          | 165/60, 165/65, 175/55, 175/60, 185/55, 195/50, 195/55, 205/50 |  |                      |                              |
| 6 x 16               | RC30         | 37,5     | ZP422D6F       | 51-63  | 165/50, 175/50, 175/55, 185/50, 195/45                         |                      |                              |
| 6,5 x 16             | RC24         | 40       | ZP422D6F       | 51-63  | 185/50, 195/45, 205/45   |                      |                              |
|                      | RC30         | 47,5     | ZP422D6F       | 51-63  | 185/50, 195/45, 205/45   |                      |                              |
| 7 x 16               | B24          | 42       | ZP422D6F       | 51-63  | 195/45, 205/45   |                      |                              |
| 7 x 17               | B39          | 38       | ZP422D6F       | 51-63  | 185/45   |                      |                              |
|                      |              | 47,5     | ZP422D6F       | 51-63  | 185/45, 195/40, 205/40   |                      |                              |

| Kuga I (siehe Konfigurator) |  | ab 06.08 | DM2 | 5/108 | 63,4 | e13*2001/116*0109*19-31 |  |
|-----------------------------|--|----------|-----|-------|------|-------------------------|--|
|-----------------------------|--|----------|-----|-------|------|-------------------------|--|

| Kuga II |  | ab Modell 2013 | DM2 | 5/108 | 63,4 | e13*2001/116*0109*31... |  |
|---------|--|----------------|-----|-------|------|-------------------------|--|
|---------|--|----------------|-----|-------|------|-------------------------|--|

| Sensor - Brocksens 4                   |             |          |                |   |  |                                     |   |
|--|-------------|----------|----------------|---|--|-------------------------------------|---|
| Dimension                              | Design      | ET       | KIT            | KW  | Reifendimension  | Info                                |   |
| <b>ab Jänner 2016 nur mehr 17 Zoll</b> |             |          |                |   |  |                                     |   |
| 6,5 x 16                               | CA 14       | 50       | -              | 85-134  | <b>215/65</b> , 225/60, 225/65, <b>235/60</b>                  |                                     | Orig.-Verschr., nur Bremse 320mm                  |
|  | CA 15       | 50       | ZP580D6F       | 85-134  | <b>215/65</b> , 225/60, 225/65, <b>235/60</b>                  |                                     |   |
|  | RC24        | 50       | -              | 85-134  | <b>215/65</b> , <b>235/60</b>                                  |                                     | Orig.-Verschr.                                    |
|  |             |          | -              | 85-134  | 215/65, 225/60, 225/65, 235/60                                 |                                     | Orig.-Verschr. für Alufelgen, incl. Facelift 2016 |
|  | RC27        | 50       | ZP580D6F       | 85-134  | <b>215/65</b> , <b>235/60</b>                                  |                                     |   |
|  | RC30        | 50       | -              | 85-134  | <b>215/65</b> , 225/60, 225/65, <b>235/60</b>                  |                                     | Orig.-Verschr. für Alufelgen, incl. Facelift 2016 |
|  | RC32        | 50       | ZP580D6F       | 85-134  | <b>215/65</b> , 225/60, 225/65, <b>235/60</b>                  |                                     |   |
| RC34                                   | 50          | ZP580D6F | 85-134         | <b>215/65</b> , 225/60, 225/65, <b>235/60</b> |  |                                     |   |
|  |             | 45+47,5  | ZP580D6F       | 85-134  | 215/65, 225/60, 225/65, 235/60                                 |                                     |   |
| 7 x 17                                 | RC30        | 52,5     | ZP580D6F       | 85-134  | 215/60, 225/55, 225/60, 235/50, <b>235/55</b> , 245/50         |                                     | ab Model 2013                                     |
|  | CA 15       | 45       | ZP580D6F       | 85-178  | 215/60, 225/55, 225/60, 235/55, 245/50                         |                                     | incl. Facelift 2017                               |
|  |             | 50       | ZP580D6F       | 85-178  | 215/60, 225/55, 235/55   |                                     | incl. Facelift 2017                               |
|  | RC27        | 50       | ZP580D6F       | 85-134  | 215/60, 225/55, 225/60, 235/50, 235/55, 245/50                 |                                     |   |
|  | RC30        | 40,5     | -              | 85-134  | 215/60, 225/55, 225/60, 235/50, 235/55                         |                                     | Orig.-Verschr. für Alufelgen, incl. Facelift 2016 |
|  |             | 45+48,5  | ZP580D6F       | 85-134  | 215/60, 225/55, 225/60, 235/50, 235/55, 245/50, 245/55         |                                     | incl. Facelift 2016                               |
|  | RC32        | 40,5+45  | ZP580D6F       | 85-134  | 215/60, 225/55, 225/60, 235/55, 245/50                         |                                     |   |
|  |             | 47,5     | ZP580D6F       | 85-134  | 215/60, 225/55, 225/60, 235/55, 245/50, 245/55, 255/50         |                                     |   |
|  |             | 50       | ZP580D6F       | 85-134  | 215/60, 225/55, 225/60, 235/55, 245/50, 245/55                 |                                     |   |
|  | B39         | 45       | ZP580D6F       | 85-134  | 215/60, 225/55, 225/60, 235/50, 235/55, 245/50                 |                                     | incl. Facelift 2016, auch ab Modell 2013          |
| RC27                                   | 52,5        | -        | 85-178         | 215/60, 225/55, <b>235/55</b>                 |  | Orig.-Verschr., incl. Facelift 2016 |   |
| 7,5 x 17                               | RC32        | 52,5     | ZP580D6F       | 85-178  | 215/60, 225/55, 225/60, <b>235/55</b> , 245/50, 245/55, 255/50 |                                     |   |
|  | RC34        | 52,5     | ZP580D6F       | 85-178  | <b>235/55</b>  |                                     |   |
|  | CA 14       | 45       | ZP532          | 85-134  | 215/60, 225/55, 225/60, 235/55                                 |                                     |   |
|  | Oxigin 14   | 42       | ZP532          | 85-134  | 215/60, 225/55, 225/60   |                                     |   |
|  | Oxigin 18   | 45       | ZP532          | 85-134  | 215/60, 225/55, 225/60, 235/50, 235/55                         |                                     |   |
|  | CA 16       | 45       | ZP580D6F       | 85-178  | 215/60, 225/55, 225/60, 235/55                                 |                                     |   |
|  | RC17        | 45       | ZP532          | 85-134  | 215/60, 225/55, 225/60, 235/50, 235/55                         |                                     |   |
|  | RC24        | 47       | ZP532          | 85-134  | 215/60, 225/55, 225/60   |                                     | incl. Facelift 2016                               |
|  |             |          |                | 85-178  | 235/50, 235/55, 245/50, 245/55                                 |                                     |   |
|  |             |          | - od. ZP580D6F | 85-134  | 215/60, 225/55, 225/60   |                                     | Orig.-Verschr. für Alufelgen, incl. Facelift 2016 |
|  | RC26        | 45       | ZP532          | 85-134  | 215/60, 225/55, 225/60   |                                     | incl. Facelift 2016                               |
|  |             |          |                | 85-178  | 235/50, 235/55   |                                     |   |
|  | RC27        | 50,5     | -              | 85-178  | 215/60, 225/55, 225/60   |                                     | Orig.-Verschr., incl. Facelift 2017               |
|  | RC28 / RC29 | 45       | ZP532          | 85-134  | 215/60, 225/55, 225/60, 235/50, 235/55                         |                                     |   |
|  | RC32        | 50,5     | ZP580D6F       | 85-178  | 215/60, 225/55, 225/60, 235/55, 245/50, 245/55, 255/50         |                                     |   |
| B24                                    | 45          | ZP532    | 85-134         | 215/60, 225/55, 225/60, 235/50, 235/55        |  |                                     |   |
| B26                                    | 45          | ZP532    | 85-134         | 215/60, 225/55, 225/60                        |  | incl. Facelift 2016                 |   |

|                 |                       |                |                      |  |  |  |   |
|-----------------|-----------------------|----------------|----------------------|--|--|--|---|
|                 |                       |                |                      | 85-178                                 | 235/50, 235/55   |  |   |
|                 | <b>B34 / B35</b>      | 45             | ZP532                | 85-134                                 | 215/60, 225/55, 225/60, 235/50, 235/55   |  |   |
|                 | <b>B36</b>            | 45             | ZP532                | 85-134                                 | 215/60, 225/55, 225/60, 235/50, 235/55, 245/50, 245/55, 255/50                     |  | incl. Facelift 2016, ab 245/50 ✘                              |
|                 | <b>AC-518</b>         | 45             | ZP580D6F+<br>R       | 85-134<br>85-178                       | 215/60, 225/55, 225/60<br>235/50, 235/55   |  | + Red.Ringe 73,1-63,4, incl. Facelift 2016                    |
| <b>8 x 17</b>   | <b>B33</b>            | 45             | ZP532                | 85-134                                 | 225/55, 225/60, 235/50, 235/55   |  |   |
| <b>7,5 x 18</b> | <b>RC30</b>           | 52,5           | ZP580D6F             | 85-134                                 | 215/50, 215/55, 225/50, 225/55, 235/50, 245/45                                     |  |   |
|                 | <b>RC32</b>           | 52,5           | ZP580D6F             | 85-178                                 | 215/55, 225/50, 235/50, 245/45   |  |   |
|                 | <b>CA15</b>           | 52,5           | ZP580D6F             | 85-178                                 | 225/50, 235/45, 235/50, 245/45   |  |   |
|                 | <b>RC26</b>           | 45             | ZP532                | 85-134                                 | 215/50, 215/55, 225/50, 225/55, 235/45, 235/50                                     |  |   |
|                 | <b>RC30</b>           | 46+50,5        | ZP580D6F             | 85-134<br>85-178                       | 215/50, 215/55, 225/50, 225/55<br>235/45, 235/50, 245/45, 245/50                   |  | incl. Facelift 2016   |
|                 | <b>RC32</b>           | 45+50+<br>50,5 | ZP580D6F             | 85-178                                 | 215/55, 225/50, 235/50, 245/45   |  |   |
|                 | <b>B32</b>            | 45             | ZP532                | 85-134<br>85-178                       | 215/50, 215/55, 225/50, 225/55<br>235/45, 235/50, 245/45                           |  | incl. Facelift 2016   |
|                 | <b>B39</b>            | 45             | ZP532                | 85-134                                 | 215/50, 215/55, 225/50, 225/55, 235/45, 235/50, 245/45                             |  | incl. Facelift 2016   |
|                 | <b>Oxigin 18</b>      | 45             | ZP532                | 85-134                                 | 225/50, 225/55, 235/45, 235/50, 245/45   |  |   |
|                 | <b>CA 13</b>          | 45             | ZP580D6F             | 85-178                                 | 225/50, 235/45, 245/45   |  | incl. Facelift 2017   |
| <b>8 x 18</b>   | <b>CA 16</b>          | 45             | ZP580D6F             | 85-178                                 | 225/50, 235/45, 245/45   |  | incl. Facelift 2017   |
|                 | <b>RC17</b>           | 45             | ZP532                | 85-134<br>85-178                       | 225/50, 225/55<br>235/45, 235/50, 245/45   |  | incl. Facelift 2016   |
|                 | <b>RC27</b>           | 45             | -                    | 85-134                                 | 225/50, 235/45, 235/50, 245/45, 255/45   |  | Orig.-Verschr.  |
|                 | <b>RC29</b>           | 45             | ZP532                | 85-134                                 | 225/50, 225/55, 235/45, 235/50, 245/45, 255/45                                     |  | incl. Facelift 2016   |
|                 | <b>RC32</b>           | 42<br>45       | ZP580D6F<br>ZP580D6F | 85-178<br>85-178                       | 215/55, 225/50, 245/45<br>215/55, 225/50, 245/45, 255/45                           |  |   |
|                 | <b>RC34</b>           | 45             | ZP580D6F             | 85-178                                 | 215/55, 225/50, 245/45, 255/45   |  | Orig.-Verschr.  |
|                 | <b>B24</b>            | 45             | ZP532                | 85-134                                 | 225/50, 225/55, 235/45, 235/50, 245/45   |  |   |
|                 | <b>B26</b>            | 45             | ZP532                | 85-134                                 | 225/50, 225/55, 235/45, 235/50, 245/45   |  |   |
|                 | <b>B33 / B35</b>      | 45             | ZP532                | 85-134                                 | 225/50, 225/55, 235/45, 235/50, 245/45   |  |   |
|                 | <b>B34</b>            | 45             | ZP532                | 85-134<br>85-178                       | 225/50, 225/55<br>235/45, 235/50, 245/45, 255/45                                   |  | incl. Facelift 2016   |
|                 | <b>B36</b>            | 45             | ZP532                | 85-134                                 | 225/50, 225/55, 235/45, 235/50, 245/45   |  |   |
|                 | <b>B37 / B38</b>      | 45             | ZP532                | 85-134                                 | 225/50, 225/55, 235/45, 235/50, 245/45   |  |   |
|                 | <b>AC-518</b>         | 45+50          | ZP580D6F+<br>R       | 85-134<br>85-178                       | 225/50, 225/55<br>235/45, 235/50, 245/45, 245/50, 255/45                           |  | + Red.Ringe 73,1-63,4, incl. Facelift 2016, ET45 bei 245/50 ✘ |
|                 | <b>FMI01 HEXIS</b>    | 45             | F37C                 | 85-178                                 | 215/55, 225/50, 245/45, 255/45   |  |   |
| <b>8,5 x 18</b> | <b>CA 15</b>          | 45             | ZP532                | 85-134                                 | 235/45, 245/45   |  | incl. Facelift 2017   |
|                 | <b>Oxigin 14</b>      | 42             | ZP532                | 85-134                                 | 235/45, 235/50, 245/45, 255/45   |  | ab 235/50 ✘   |
|                 | <b>Oxigin 18</b>      | 45             | ZP532                | 85-134                                 | 235/45, 235/50, 245/45, 245/50, 255/45, 265/45                                     |  | nur 235/45 u. 245/45 auflagenfrei ✘                           |
|                 | <b>Oxigin 20</b>      | 45             | ZP532                | 85-134                                 | 235/45, 235/50, 245/45, 255/45   |  | incl. Facelift 2017, bei 235/50 u. 255/45 ✘                   |
|                 | <b>B32 / B33</b>      | 45             | ZP532                | 85-134                                 | 235/45, 235/50, 245/45, 245/50, 255/45, 265/45                                     |  |   |
| <b>7,5 x 19</b> | <b>RC32</b>           | 50,5           | ZP580D6F             | 85-178                                 | 225/45, 235/45   |  |   |
|                 | <b>B32</b>            | 44,5<br>50,5   | ZP580D6F<br>ZP580D6F | 85-134<br>85-134                       | 225/45, 235/45, 245/45<br>225/45, 235/45, 245/45                                   |  | incl. Facelift 2016<br>incl. Facelift 2016                    |
|                 | <b>RC32</b>           | 52,5           | ZP580D6F             | 85-178                                 | 235/45   |  |   |
| <b>8 x 19</b>   | <b>RC34</b>           | 52,5           | ZP580D6F             | 85-178                                 | 225/45, 235/45, 245/40   |  |   |
|                 | <b>RC27</b>           | 42,5<br>45     | -<br>-               | 85-134<br>85-178                       | 225/45, 235/40, 235/45, 245/40<br>225/45, 235/40, 235/45, 245/40                   |  | Orig.-Verschr.<br>Orig.-Verschr., incl. Facelift 2017         |
|                 | <b>RC29</b>           | 42,5<br>45     | -<br>ZP532           | 85-134<br>85-134                       | 225/45<br>235/40, 235/45, 245/40, 245/45<br>225/45, 235/40, 235/45, 245/40, 245/45 |  | Orig.-Verschr. für Alufelgen, incl. Facelift 2016             |
|                 | <b>RC34</b>           | 42<br>45       | ZP580D6F<br>ZP580D6F | 85-178<br>85-178                       | 225/45, 245/40<br>225/45, 235/45, 245/40   |  |   |
|                 | <b>B24</b>            | 45             | ZP532                | 85-134                                 | 225/45, 235/40, 235/45, 245/40, 245/45   |  |   |
|                 | <b>B38</b>            | 45             | ZP532                | 85-134                                 | 225/45, 235/40, 235/45, 245/40, 245/45   |  |   |
|                 | <b>B40</b>            | 45+50          | - od.<br>ZP580D6F    | 85-134<br>85-178                       | 225/45<br>235/40, 235/45, 245/40, 245/45   |  | Orig.-Verschr. für Alufelgen, incl. Facelift 2016             |
|                 | <b>AC-518</b>         | 45             | ZP580D6F+<br>R       | 85-134<br>85-178                       | 225/45<br>235/40, 235/45, 245/40, 245/45   |  | + Red.Ringe 73,1-63,4, incl. Facelift 2016                    |
|                 | <b>Oxigin 14</b>      | 42             | ZP532                | 85-134                                 | 225/45, 235/40, 235/45   |  |   |
|                 | <b>Oxigin 19</b>      | 45             | ZP532                | 85-134                                 | 225/45, 235/40, 235/45   |  |   |
|                 | <b>Oxigin 20 / 21</b> | 45             | ZP532                | 85-178                                 | 225/45, 235/40, 235/45   |  | incl. Facelift 2017   |
| <b>8,5 x 19</b> | <b>Oxigin 23</b>      | 45             | ZP532                | 85-134                                 | 225/45, 235/40, 235/45   |  |   |
|                 | <b>Oxigin 25</b>      | 45             | ZP532                | 85-178                                 | 225/45, 235/40, 235/45   |  | incl. Facelift 2017   |
|                 | <b>CA 13</b>          | 45             | ZP532                | 85-178                                 | 225/45, 235/40, 235/45   |  |   |
|                 | <b>B32</b>            | 45             | ZP532                | 85-134                                 | 225/45, 235/40, 235/45, 245/40, 245/45   |  | incl. Facelift 2016   |
|                 | <b>B34</b>            | 45             | ZP532                | 85-134                                 | 225/45, 235/40, 235/45, 245/40, 245/45   |  |   |
|                 | <b>B35</b>            | 45             | ZP532                | 85-134                                 | 225/45, 235/40, 235/45, 245/40, 245/45   |  | incl. Facelift 2016   |
| <b>B36</b>      | 44                    | ZP532          | 85-134               | 225/45, 235/40, 235/45, 245/40, 245/45 |  |  |   |

|                    |                  |         |          |        |                                |  |   |
|--------------------|------------------|---------|----------|--------|--------------------------------|--|---|
|                    | <b>B41</b>       | 42      | ZP580D6F | 85-178 | 225/45                         |  |   |
|                    | <b>B42</b>       | 42      | -        | 85-134 | 225/45                         |  |   |
|                    |                  |         |          | 85-178 | 235/40, 235/45                 |  | Orig.-Verschr. für Alufelgen, incl. Facelift 2016 |
| <b>8 x 20</b>      | <b>B38</b>       | 45      | ZP580D6F | 85-178 | 235/35, 245/35, 245/40         |  | incl. Facelift 2016                               |
|                    | <b>B40</b>       | 45+52,5 | ZP580D6F | 85-178 | 235/35, 245/35, 245/40         |  | incl. Facelift 2016                               |
|                    | <b>RC29</b>      | 45      | ZP580D6F | 85-178 | 235/35, 245/35, 245/40         |  | incl. Facelift 2016                               |
| <b>8,5 x 20</b>    | <b>Oxigin 19</b> | 45      | ZP532    | 85-134 | 235/35                         |  |   |
|                    | <b>RC17</b>      | 49      | ZP532    | 85-178 | 235/35, 245/35, 245/40, 255/35 |  | incl. Facelift 2016                               |
|                    | <b>RC29</b>      | 40      | ZP532    | 85-134 | 235/35                         |  |   |
|                    |                  | 45      | ZP580D6F | 85-134 | 235/35, 245/35, 245/40         |  | incl. Facelift 2016                               |
|                    |                  | 52,5    | ZP580D6F | 85-134 | 235/35, 245/35, 245/40, 255/35 |  | incl. Facelift 2016                               |
|                    | <b>B24</b>       | 45      | ZP532    | 85-134 | 235/35, 245/35, 245/40         |  | incl. Facelift 2016                               |
|                    | <b>B32</b>       | 45      | ZP532    | 85-178 | 235/35, 245/35, 245/40         |  | incl. Facelift 2016                               |
|                    |                  | 48      | ZP580D6F | 85-134 | 235/35, 245/35, 245/40, 255/35 |  |   |
|                    | <b>B41</b>       | 45+52,5 | ZP580D6F | 85-178 | 245/35                         |  |   |
|                    | <b>B42</b>       | 45      | -        | 85-178 | 235/35, 245/35, 245/40         |  | Orig.-Verschr. für Alufelgen, incl. Facelift 2016 |
| <b>FMI01 HEXIS</b> | 45               | F37C    | 85-178   | 245/35 |                                |  |   |
| <b>9 x 20</b>      | <b>B40</b>       | 46      | -        | 85-178 | 235/35, 245/35, 245/40         |  | Orig.-Verschr. für Alufelgen, incl. Facelift 2016 |
| <b>8,5 x 21</b>    | <b>B41</b>       | 45      | ZP580D6F | 85-178 | 245/30                         |  |   |

**Kuga III NEU** 2020 DFK 5/108 63,4 e13\*2007/46\*2188\*..

| Sensor - Brocksens 4   |                    |           |          |                        |  |                                 |   |
|------------------------|--------------------|-----------|----------|------------------------|--|---------------------------------|---|
| Dimension              | Design             | ET        | KIT      | KW                     | Reifendimension                        |                                 | Info  |
| <b>7 x 17</b>          | <b>RC27</b>        | 50        | -        | 88-140                 | <b>225/65</b> , 235/60, 235/65         |                                 | Orig.-Verschr. von Alufelgen sonst ZP580D6F, nur Bremse 308mm, <b>Ausführung "X7"</b> |
|                        | <b>RC30</b>        | 50        | ZP580D6F | 88-140                 | <b>225/65</b> , 235/60, 235/65         |                                 |   |
|                        | <b>RC32</b>        | 50        | -        | 88-140                 | <b>225/65</b> , 235/65, 245/60, 255/60 |                                 | Orig.-Verschr., auch für Hybrid   |
|                        | <b>RC34</b>        | 50        | -        | 88-140                 | <b>225/65</b>                          |                                 | Orig.-Verschr., auch für Hybrid   |
|                        | <b>CA 15</b>       | 45        | ZP580D6F | 88-140                 | 225/65, 235/60, 235/65                 |                                 |   |
|                        | <b>RC30</b>        | 45+48,5   | -        | 88-140                 | 225/65, 235/60, 235/65, 255/55, 255/60 |                                 | Orig.-Verschr. für Alufelgen  |
|                        |                    | 52,5      | ZP580D6F | 88-140                 | 225/65, 235/60, 235/65                 |                                 |   |
| <b>RC32</b>            | 47,5               | -         | 88-140   | 225/65, 235/65, 245/60 |  | Orig.-Verschr., auch für Hybrid |   |
| <b>7,5 x 17</b>        | <b>RC27</b>        | 50,5      | ZP580D6F | 88-140                 | 225/65, 235/60, 235/65                 |                                 |   |
|                        |                    | 52,5      | -        | 88-140                 | 225/65, 235/60, 235/65                 |                                 | Orig.-Verschr. für Alufelgen  |
|                        | <b>RC34</b>        | 50,5+52,5 | -        | 88-140                 | 225/65, 235/60, 235/65, 245/60, 255/60 |                                 | Orig.-Verschr.  |
|                        | <b>B24</b>         | 45        | ZP532    | 88-140                 | 225/65, 235/60, 235/65, 255/55, 255/60 |                                 |   |
|                        | <b>CA 14</b>       | 45+55     | ZP580D6F | 88-140                 | 225/65, 235/60, 235/65                 |                                 | incl. Hybrid  |
|                        | <b>CA 16</b>       | 45        | ZP580D6F | 88-140                 | 225/65, 235/60, 235/65                 |                                 |   |
| <b>7,5 x 18</b>        | <b>RC32</b>        | 50        | -        | 88-140                 | <b>225/60</b> , 235/55, 245/55         |                                 | Orig.-Verschr., <b>Ausführung "X7"</b>  |
|                        | <b>B32</b>         | 50        | -        | 88-140                 | <b>225/60</b> , 235/55                 |                                 | Orig.-Verschr. von Alufelgen sonst ZP580D6F   |
|                        | <b>RC30</b>        | 50,5+52,5 | -        | 88-140                 | 225/60, 235/55                         |                                 | Orig.-Verschr. für Alufelgen  |
|                        | <b>RC32</b>        | 45        | -        | 88-140                 | 225/60, 235/55                         |                                 | Orig.-Verschr.  |
|                        |                    | 50,5      | -        | 88-140                 | 225/60, 235/55, 245/55                 |                                 | Orig.-Verschr.  |
|                        | <b>B32 / B39</b>   | 45        | ZP532    | 88-140                 | 225/60, 235/55                         |                                 |   |
|                        | <b>CA 15</b>       | 52,5      | ZP580D6F | 88-140                 | 225/60, 235/55, 235/60                 |                                 |   |
| <b>8 x 18</b>          | <b>RC29</b>        | 45        | ZP532    | 88-140                 | 225/60, 235/55                         |                                 |   |
|                        | <b>RC34</b>        | 45        | -        | 88-140                 | 225/60                                 |                                 | Orig.-Verschr.  |
|                        |                    | 55        | -        | 88-140                 | 225/60, 235/55, 245/55                 |                                 | Orig.-Verschr.  |
|                        | <b>B24</b>         | 45        | ZP532    | 88-140                 | 225/60, 235/55                         |                                 |   |
|                        | <b>B34</b>         | 45        | ZP532    | 88-140                 | 225/60, 235/55                         |                                 | nur Bremse 308mm  |
|                        | <b>B35</b>         | 45        | ZP532    | 88-140                 | 225/60, 235/55                         |                                 | nur Bremse 308mm  |
|                        |                    | 45        | -        | 88-140                 | 225/60, 235/55                         |                                 | Orig.-Verschr. für Alufelgen, nur Bremse 308mm  |
| <b>B36 / B37 / B38</b> | 45                 | ZP532     | 88-140   | 225/60, 235/55         |  |                                 |   |
| <b>7,5 x 19</b>        | <b>RC32</b>        | 50        | -        | 88-140                 | <b>225/55</b> , 235/50, 245/50         |                                 | Orig.-Verschr.  |
|                        |                    | 47,5      | -        | 88-140                 | <u>225/55</u> , 235/50                 |                                 | Orig.-Verschr.  |
|                        | <b>B32</b>         | 44,5+50,5 | -        | 88-140                 | <u>225/55</u> , 235/50, 245/50         |                                 | Orig.-Verschr. für Alufelgen  |
|                        |                    | 55        | -        | 88-140                 | <u>225/55</u>                          |                                 | Orig.-Verschr. für Alufelgen  |
| <b>8 x 19</b>          | <b>RC29</b>        | 45        | ZP532    | 88-140                 | 225/55, 235/50, 245/50, 255/45         |                                 |   |
|                        | <b>RC32</b>        | 45        | -        | 88-140                 | 225/55                                 |                                 | Orig.-Verschr., auch für Hybrid   |
|                        | <b>RC34</b>        | 45        | -        | 88-140                 | 225/55                                 |                                 | Orig.-Verschr.  |
|                        |                    | 52,5      | -        | 88-140                 | 225/55, 235/50, 245/50, 255/45         |                                 | Orig.-Verschr.  |
|                        | <b>B38</b>         | 45        | ZP532    | 88-140                 | 225/55, 235/50, 245/50, 255/45         |                                 |   |
|                        | <b>B40</b>         | 45        | ZP580D6F | 88-140                 | 225/55, 235/50, 245/50, 255/45         |                                 |   |
|                        |                    | 50        | -        | 88-140                 | 225/55, 235/50, 255/45                 |                                 | Orig.-Verschr. für Alufelgen  |
| <b>CA 19</b>           | 45                 | ZP580D6F  | 88-140   | 225/55, 235/50, 235/55 |  | incl. Hybrid                    |   |
| <b>8,5 x 19</b>        | <b>B42</b>         | 42        | -        | 88-140                 | 225/55, 235/50                         |                                 | Orig.-Verschr. für Alufelgen  |
|                        | <b>B36</b>         | 44        | ZP532    | 88-140                 | 225/55, 235/50                         |                                 |   |
| <b>8 x 20</b>          | <b>ORIGINALDIM</b> | 55        |          |                        | <u>245/45</u>                          |                                 |   |
|                        | <b>B38</b>         | 45        | -        | 88-140                 | 235/45, 245/45                         |                                 | Orig.-Verschr. für Alufelgen  |
|                        | <b>B40</b>         | 52,5      | -        | 88-140                 | 235/45, 245/45                         |                                 | Orig.-Verschr. für Alufelgen  |

Angaben sind ohne Gewähr, für den konkreten Anwendungsfall sind die jeweiligen TÜV- Gutachten maßgeblich! Die Radabdeckung und die Übereinstimmung der EU- Genehmigungsnummer mit den Fahrzeugpapieren ist in jedem Einzelfall zu prüfen!

|             |      |          |        |        |                                |                              |
|-------------|------|----------|--------|--------|--------------------------------|------------------------------|
| 8,5 x 20    | RC29 | 52,5     | -      | 88-140 | 235/45, 245/45                 | Orig.-Verschr. für Alufelgen |
|             | RC34 | 45       | -      | 88-140 | 235/45                         | Orig.-Verschr.               |
|             | B32  | 48       | -      | 88-140 | 235/45, 245/45, 255/40, 255/45 | Orig.-Verschr. für Alufelgen |
|             | B41  | 45       | -      | 88-140 | 235/45                         | Orig.-Verschr.               |
|             |      | 52,5     | -      | 88-140 | 235/45, 245/45                 | Orig.-Verschr.               |
|             | B42  | 45       | -      | 88-140 | 235/45, 245/45                 | Orig.-Verschr. für Alufelgen |
| FMI01 HEXIS | 45   | ZP580D6F | 88-140 | 235/45 |                                |                              |
| 9 x 20      | B37  | 38,5     | -      | 88-140 | 235/45                         | Orig.-Verschr. für Alufelgen |
|             |      | 48       | -      | 88-140 | 235/45, 245/45                 | Orig.-Verschr. für Alufelgen |
|             | B40  | 46       | -      | 88-140 | 235/45, 245/45                 | Orig.-Verschr. für Alufelgen |

**Kuga III Plug-in-Hybrid** NEU 2020 DFK 5/108 63,4 e13\*2007/46\*2188\*..

| Sensor - Brocksens 4 |                 |          |          |                        |  |      |   |
|----------------------|-----------------|----------|----------|------------------------|--|------|---|
| Dimension            | Design          | ET       | KIT      | KW                     | Reifendimension                        | Info |   |
| 7 x 17               | RC27            | 50       | -        | 112                    | 225/65, 235/60, 235/65                 |      | Orig.-Verschr. von Alufelgen sonst ZP580D6F |
|                      | RC34            | 50       | ZP580D6F | 112                    | 225/65                                 |      |   |
|                      | RC30            | 45       | -        | 112                    | 225/65, 235/60, 235/65, 255/55, 255/60 |      | Orig.-Verschr. von Alufelgen sonst ZP580D6F |
| 52,5                 |                 | ZP580D6F | 112      | 225/65, 235/60, 235/65 |  |      |   |
| 7,5 x 17             | RC27            | 52,5     | -        | 112                    | 225/65, 235/60, 235/65                 |      | Orig.-Verschr. für Alufelgen                |
|                      | B24             | 45       | ZP532    | 112                    | 225/65, 235/60, 235/65, 255/55, 255/60 |      |   |
| 7,5 x 18             | B32             | 50       | -        | 112                    | 225/60, 235/55                         |      | Orig.-Verschr. von Alufelgen sonst ZP580D6F |
|                      | RC30            | 50,5+    | -        | 112                    | 225/60, 235/55                         |      | Orig.-Verschr. von Alufelgen sonst ZP580D6F |
|                      |                 | 52,5     | -        | 112                    | 225/60, 235/55                         |      |   |
| 8 x 18               | RC29            | 45       | ZP532    | 112                    | 225/60, 235/55                         |      |   |
|                      | B24 / B37 / B38 | 45       | ZP532    | 112                    | 225/60, 235/55                         |      |   |
|                      | B36             | 45       | ZP532    | 112                    | 225/60, 235/55                         |      |   |
| 7,5 x 19             | ORIGINALDIM     | 50       |          |                        | 225/55                                 |      |   |
|                      | B32             | 44,5+    | -        | 112                    | 225/55, 235/50, 245/50                 |      | Orig.-Verschr. von Alufelgen sonst ZP580D6F |
|                      |                 | 50,5     | -        | 112                    | 225/55                                 |      | Orig.-Verschr. von Alufelgen sonst ZP580D6F |
| 8 x 19               | RC29            | 45       | ZP580    | 112                    | 225/55, 235/50, 245/50, 255/45         |      |   |
|                      | B38             | 45       | ZP580    | 112                    | 225/55, 235/50, 245/50, 255/45         |      |   |
|                      | B40             | 45       | ZP580D6F | 112                    | 225/55, 235/50, 245/50, 255/45         |      | Orig.-Verschr. für Alufelgen                |
| 50                   |                 | -        | 112      | 225/55, 235/50, 255/45 |  |      |   |
| 8,5 x 19             | B32             | 45       | ZP532    | 112                    | 225/55, 235/50, 255/45                 |      |   |
|                      |                 | ZP580D6F | 112      | 225/55, 235/50, 255/45 |  |      |   |
|                      | B36             | 44       | ZP532    | 112                    | 225/55, 235/50                         |      |   |
| 8 x 20               | B42             | 42       | -        | 112                    | 225/55, 235/50                         |      | Orig.-Verschr. für Alufelgen                |
|                      | ORIGINALDIM     | 55       |          |                        | 245/45                                 |      |   |
|                      | B38             | 45       | -        | 112                    | 235/45, 245/45                         |      | Orig.-Verschr. für Alufelgen                |
| 8,5 x 20             | B40             | 52,5     | -        | 112                    | 235/45, 245/45                         |      | Orig.-Verschr. für Alufelgen                |
|                      | RC29            | 52,5     | -        | 112                    | 235/45, 245/45                         |      | Orig.-Verschr. für Alufelgen                |
|                      | B32             | 48       | -        | 112                    | 235/45, 245/45, 255/40, 255/45         |      | Orig.-Verschr. von Alufelgen sonst ZP580D6F |
| 9 x 20               | B42             | 45       | -        | 112                    | 235/45, 245/45                         |      | Orig.-Verschr. für Alufelgen                |
|                      |                 | 48       | -        | 112                    | 235/45, 245/45                         |      | Orig.-Verschr. für Alufelgen                |
|                      | B40             | 46       | -        | 112                    | 235/45, 245/45                         |      | Orig.-Verschr. für Alufelgen                |

**Kuga III Hybrid** NEU DFHK 5/108 63,4 e13\*2018/858\*00042\*..

| Sensor - Brocksens 4 |           |       |          |          |                        |                        |                |
|----------------------|-----------|-------|----------|----------|------------------------|------------------------|----------------|
| Dimension            | Design    | ET    | KIT      | KW       | Reifendimension        | Info                   |                |
| 7,5 x 17             | CA 14     | 45    | ZP580    | 112      | 225/65, 235/60, 235/65 |                        |                |
|                      |           | 55    | ZP580D6F | 112      | 225/65, 235/60, 235/65 |                        |                |
|                      | CA 16     | 45    | ZP580D6F | 112      | 225/65, 235/60, 235/65 |                        |                |
| 8 x 19               | Oxigin 25 | 50    | -        | 112      | 225/65, 235/60, 235/65 |                        | Orig.-Verschr. |
|                      |           | CA 19 | 45       | ZP580D6F | 112                    | 225/55, 235/50, 235/55 |                |

**Mondeo IV** (siehe Konfigurator) ab 05.07 BA7 5/108 63,4 e13\*2001/116\*0249\*25-..

**Mondeo V /Turnier V** ab MJ2015 BA7 (MK5) 5/108 63,4 e13\*2001/116\*0249\*26-..

| Sensor - Brocksens 4 |        |    |          |        |                                |      |  |
|----------------------|--------|----|----------|--------|--------------------------------|------|--|
| Dimension            | Design | ET | KIT      | KW     | Reifendimension                | Info |  |
| 6,5 x 16             | CA 14  | 50 | -        | 85-177 | 215/60                         |      | Orig.-Verschr.                             |
|                      | CA 15  | 50 | ZP580D6F | 85-177 | 215/60, 225/55, 225/60, 235/55 |      |  |
|                      | RC24   | 50 | -        | 85-177 | 215/60, 225/55                 |      | Orig.-Verschr. für Alufelgen, auch Turnier |
|                      | RC27   | 50 | ZP580D6F | 85-177 | 215/60, 225/55                 |      |  |
|                      | RC30   | 50 | ZP580D6F | 85-177 | 215/60                         |      |  |
|                      | RC32   | 50 | -        | 85-177 | 215/60, 225/55, 225/60, 235/55 |      | Orig.-Verschr.                             |
|                      | RC34   | 50 | -        | 85-177 | 215/60, 225/55, 225/60, 235/55 |      | Orig.-Verschr.                             |
|                      | CA 14  | 50 | ZP580D6F | 85-177 | 215/60, 225/55, 225/60, 235/55 |      |  |

|                 |                        |               |                       |         |  |  |   |
|-----------------|------------------------|---------------|-----------------------|---------|--|--|---|
|                 | <b>RC34</b>            | 45+47,5       | -                     | 85-177  | 215/60, 225/55, 225/60, 235/55                         |  | Orig.-Verschr.                                  |
| <b>7 x 16</b>   | <b>RC26</b>            | 47            | ZP532                 | 85-177  | 215/60, 225/55   |  | auch Turnier                                    |
|                 | <b>RC34</b>            | 50            | -                     | 88-140  | <b>215/55</b>  |  | Orig.-Verschr.                                  |
|                 | <b>CA 15</b>           | 50            | ZP580D6F              | 85-177  | 215/50, 215/55, 225/50, 225/55, 235/50                 |  | auch Turnier                                    |
|                 | <b>RC27</b>            | 50            | ZP580D6F              | 85-177  | 215/50, 215/55, 225/50, 235/50                         |  |   |
| <b>7 x 17</b>   | <b>RC30</b>            | 45            | ZP580D6F              | 85-177  | 215/50, 215/55, 225/50, 235/50                         |  |   |
|                 |                        | 52,5          | ZP580D6F              | 85-177  | 215/55, 225/50, 235/50                                 |  | auch Turnier                                    |
|                 | <b>RC32</b>            | 45            | -                     | 85-177  | 215/50, 215/55, 225/50                                 |  | Orig.-Verschr.                                  |
|                 |                        | 47,5+50       | -                     | 85-177  | 215/50, 215/55, 225/50, 235/50                         |  | Orig.-Verschr.                                  |
|                 | <b>B39</b>             | 45            | ZP580D6F              | 85-177  | 215/50, 215/55, 225/50, 235/50                         |  | auch Turnier                                    |
|                 | <b>RC27</b>            | 55            | -                     | 92-177  | <b>235/50</b>  |  | Orig.-Verschr., von Alufelgen sonst ZP580D6F    |
|                 | <b>RC32</b>            | 55            | -                     | 85-177  | 215/50, 215/55, 225/50, 235/45, <b>235/50</b> , 245/45 |  | Orig.-Verschr.                                  |
|                 | <b>Oxigin 19</b>       | 45            | ZP532                 | 85-177  | 215/50, 215/55, 225/50, 225/55, 235/50, 245/45         |  |   |
|                 | <b>CA 14</b>           | 55            | ZP580D6F              | 85-177  | 215/50, 215/55, 235/50                                 |  | nicht Bremse 300mm                              |
|                 | <b>CA 16</b>           | 45            | ZP580D6F              | 85-177  | 215/50, 215/55, 225/50, 225/55, 245/45                 |  | ohne Radhausverbr. ✘                            |
|                 |                        |               | ZP532                 | 85-177  | 215/50, 215/55, 225/50, 235/50, 245/45                 |  |   |
|                 | <b>RC24</b>            | 47            | - od.<br>ZP580D6f     | 85-177  | 215/50, 215/55, 225/50, 235/50, 245/45                 |  | Orig.-Verschr. für Alufelgen, auch Turnier      |
|                 |                        | 55            | -                     | 85-177  | 215/55, 225/50, 235/50, 245/45                         |  | Orig.-Verschr. für Alufelgen, auch Turnier      |
| <b>7,5 x 17</b> | <b>RC26</b>            | 45            | ZP532                 | 85-177  | 215/55, 225/50, 235/50, 245/45                         |  |   |
|                 | <b>RC27</b>            | 50,5          | -                     | 85-177  | 215/50, 215/55, 225/50, 225/55, 235/50, 245/45         |  | Orig.-Verschr., ohne Radhausverbr. bei 235/50 ✘ |
|                 |                        | 52,5          | -                     | 85-177  | 215/50, 215/55, 225/50, 225/55, 235/50                 |  | Orig.-Verschr.                                  |
|                 | <b>RC29</b>            | 45            | ZP532                 | 85-177  | 215/50, 215/55, 225/50                                 |  |   |
|                 | <b>RC32</b>            | 50,5+<br>52,5 | -                     | 85-177  | 215/50, 215/55, 225/50, 235/45, 235/50, 245/45         |  | Orig.-Verschr.                                  |
|                 | <b>B26</b>             | 45            | ZP532                 | 85-177  | 215/50, 215/55, 225/50, 245/45                         |  | auch Turnier                                    |
|                 | <b>B24 / B34 / B35</b> | 45            | ZP532                 | 85-177  | 215/50, 215/55, 225/50, 245/45                         |  | auch Turnier                                    |
|                 | <b>B36</b>             | 45            | ZP532                 | 85-177  | 215/50, 215/55, 225/50                                 |  | auch Turnier                                    |
|                 | <b>AC-518</b>          | 45            | ZP580D6F+<br>R        | 85-177  | 215/50, 215/55, 225/50, 245/45                         |  | auch Turnier, + Red.Ringe 73,1-63,4             |
|                 | <b>CA 15</b>           | 52,5          | ZP580D6F              | 85-177  | 235/45   |  | auch Kombi                                      |
|                 | <b>RC26</b>            | 45            | ZP532                 | 85-177  | 215/45, 215/50, 225/45, 235/45                         |  |   |
| <b>7,5 x 18</b> | <b>RC30</b>            | 46+50,5       | ZP580D6F              | 85-177  | 215/45, 215/50, 225/45, 235/45                         |  | auch Turnier                                    |
|                 |                        | 52,5+55       | ZP580D6F              | 85-177  | 215/45, 215/50, 225/45, 235/45                         |  |   |
|                 |                        | 45            | ZP580D6F              | 85-177  | 215/45, 225/45, 235/45                                 |  |   |
|                 | <b>RC32</b>            | 50            | -                     | 85-177  | 215/45, 215/50, 225/45, 235/45                         |  | Orig.-Verschr.                                  |
|                 |                        | 50,5          | ZP580D6F              | 85-177  | 215/45, 215/50, 225/45, 235/45                         |  |   |
|                 |                        | 52,5+55       | ZP580D6F              | 85-177  | 215/45, 215/50, 225/45, 235/45                         |  |   |
|                 | <b>B32 / B39</b>       | 45            | ZP532                 | 85-177  | 215/45, 215/50, 225/45, 235/45                         |  | auch Turnier                                    |
|                 | <b>RC27</b>            | 55            | -                     | 85-177  | 225/45, <b>235/45</b>                                  |  | Orig.-Verschr.                                  |
|                 | <b>RC32</b>            | 55            | ZP580D6F              | 85-177  | 215/45, 225/45, 235/40, <b>235/45</b> , 245/40         |  |   |
|                 | <b>RC34</b>            | 55            | -                     | 85-177  | 215/45, 225/45, 235/40, <b>235/45</b> , 245/40         |  | Orig.-Verschr.                                  |
|                 | <b>CA 13</b>           | 45            | ZP580D6F              | 85-177  | 225/45, 235/45, 245/40, 245/45                         |  | ohne Radhausverbr. ✘                            |
|                 | <b>RC17</b>            | 45            | ZP532                 | 85-177  | 215/45, 225/45, 235/45                                 |  | auch Turnier                                    |
|                 | <b>RC25</b>            | 42,5          | ZP580D6F              | 85-177  | 215/45, 225/45, 235/45                                 |  |   |
|                 | <b>RC29</b>            | 45            | ZP532                 | 85-177  | 215/45, 225/45, 235/45                                 |  |   |
|                 |                        | 42            | ZP580D6F              | 85-177  | 215/45, 225/45   |  |   |
|                 | <b>RC32</b>            | 45            | ZP580D6F              | 85-177  | 215/45, 225/45, 235/40                                 |  |   |
| <b>8 x 18</b>   | <b>RC34</b>            | 45            | -                     | 85-177  | 215/45, 225/45, 235/40                                 |  | Orig.-Verschr.                                  |
|                 | <b>B24 / B26</b>       | 45            | ZP532                 | 85-177  | 215/45, 225/45, 235/45, 245/40                         |  | auch Turnier, bei 245/40 ✘                      |
|                 | <b>B33 / B34</b>       | 45            | ZP532                 | 85-177  | 215/45, 225/45, 235/45                                 |  |   |
|                 | <b>B35</b>             | 45            | ZP532 od.<br>ZP580D6F | 85-177  | 215/45, 225/45, 235/45, 245/40                         |  | auch Turnier, bei 245/40 ✘                      |
|                 | <b>B36</b>             | 45            | ZP532                 | 85-177  | 215/45, 225/45, 235/45, 245/40                         |  | auch Turnier, bei 245/40 ✘                      |
|                 | <b>B37 / B38</b>       | 45            | ZP532                 | 85-177  | 215/45, 225/45, 235/45                                 |  |   |
|                 | <b>AC-518</b>          | 45            | ZP580D6F+<br>R        | 85-177  | 215/45, 225/45, 235/45                                 |  | auch Turnier, + Red.Ringe 73,1-63,4             |
|                 |                        | 50            |                       | 85-177  | 215/45, 225/45, 235/45, 245/40                         |  |   |
|                 | <b>FMI01 HEXIS</b>     | 45            | F37C                  | 85-177  | 215/45, 225/45, 235/40                                 |  |   |
|                 | <b>CA 15</b>           | 45            | ZP532                 | 85-177  | 225/45, 235/45   |  | ohne Radhausverbr. ✘                            |
| <b>8,5 x 18</b> | <b>Oxigin 14</b>       | 42            | ZP532                 | 85-177  | 225/45, 235/45, 245/40, 245/45                         |  | ab 235/45 ✘                                     |
|                 | <b>Oxigin 18</b>       | 45            | ZP532                 | 85-177  | 225/45, 235/45, 245/40, 255/40                         |  | ab 245/40 ✘                                     |
|                 | <b>B33</b>             | 45            | ZP532                 | 85-177  | 225/45, 235/45, 245/40, 255/40                         |  | ab 245/40 ✘                                     |
|                 | <b>RC32</b>            | 50,5          | -                     | 85-177  | 225/40   |  | Orig.-Verschr.                                  |
| <b>7,5 x 19</b> | <b>B32</b>             | 44,5+55       | ZP580D6F              | 85-177  | 225/40   |  | auch Turnier                                    |
|                 |                        | 50,5          | ZP580D6F              | 85-177  | 225/40   |  | auch Turnier                                    |
|                 | <b>B39</b>             | 55            | ZP580D6F              | 85-177  | 225/40   |  | auch Turnier                                    |
|                 | <b>RC27</b>            | 55            | -                     | 110-177 | <b>235/40</b>  |  | Orig.-Verschr.                                  |
|                 |                        |               |                       | 85-177  | 235/40   |  | Orig.-Verschr., Achslast prüfen                 |
|                 | <b>RC29</b>            | 42,5          | -                     | 85-177  | 225/40   |  | Orig.-Verschr. für Alufelgen, auch Turnier      |
|                 |                        | 45            | ZP532                 | 85-177  | 225/40, 235/40, 245/35                                 |  | ab 245/35 ✘                                     |

|          |                       |         |                   |                        |                                |  |  |
|----------|-----------------------|---------|-------------------|------------------------|--------------------------------|--|--|
| 8 x 19   | <b>RC32</b>           | 55      | ZP532             | 110-177                | 235/40                         |  | i.V.                                       |
|          | <b>RC34</b>           | 45      | ZP580D6F          | 85-177                 | 225/40, 235/35                 |  |  |
|          |                       | 52,5    | ZP580D6F          | 85-177                 | 225/40, 235/35, 245/35         |  |  |
|          | <b>B24</b>            | 45      | ZP532             | 85-177                 | 225/40, 235/40, 245/35         |  | ab 245/35 ✘                                |
|          | <b>B38</b>            | 45      | ZP532             | 85-177                 | 225/40, 235/40, 245/35         |  | ab 245/35 ✘                                |
|          | <b>B40</b>            | 45      | - od.<br>ZP580D6F | 85-177                 | 225/40, 235/40                 |  | Orig.-Verschr. für Alufelgen, auch Turnier |
| 50       |                       | -       | 85-177            | 225/40, 235/40, 245/35 |                                | Orig.-Verschr. für Alufelgen, auch Turnier |  |
|          | <b>AC-518</b>         | 45      | ZP580D6F+<br>R    | 85-177                 | 225/40, 235/40                 |  | auch Turnier, + <b>Red.Ringe 73,1-63,4</b> |
| 8,5 x 19 | <b>Oxigin 14</b>      | 42      | ZP532             | 85-177                 | 225/40, 235/40                 |  | ab 235/40 ✘                                |
|          | <b>Oxigin 18</b>      | 45      | ZP532             | 85-177                 | 225/40, 235/40                 |  |  |
|          | <b>Oxigin 19 / 20</b> | 45      | ZP532             | 85-177                 | 235/40, 245/35, 245/40         |  | ab 245/35 ✘                                |
|          | <b>Oxigin 21</b>      | 45      | ZP532             | 85-177                 | 235/40                         |  |  |
|          | <b>Oxigin 23</b>      | 45      | ZP532             | 85-177                 | 235/40                         |  | nur mit Radhausverbr. auflagenfrei!        |
|          | <b>CA 13</b>          | 45      | ZP532             | 85-177                 | 235/40                         |  |  |
|          | <b>CA 15</b>          | 45      | ZP532             | 85-177                 | 235/40                         |  | ohne Radhausverbr. ✘                       |
|          | <b>B26</b>            | 45      | ZP532             | 85-177                 | 225/40, 235/40, 245/35, 255/35 |  | ab 245/35 ✘                                |
|          | <b>B32</b>            | 45      | ZP532             | 85-177                 | 225/40, 235/40, 245/35         |  | ab 245/35 ✘                                |
|          | <b>B33 / B34</b>      | 45      | ZP532             | 85-177                 | 225/40, 235/40, 245/35         |  | ab 245/35 ✘                                |
|          | <b>B35</b>            | 45      | ZP532             | 85-177                 | 225/40, 235/40, 245/35         |  | auch Turnier, ab 245/35 ✘                  |
|          | <b>B36</b>            | 44      | ZP532             | 85-177                 | 225/40, 235/40                 |  | bei 235/40 ✘                               |
|          | <b>B37</b>            | 53      | ZP580D6F          | 85-177                 | 225/40, 235/40, 245/35         |  |  |
|          | <b>B42</b>            | 42      | -                 | 85-177                 | 225/40                         |  | Orig.-Verschr. für Alufelgen, auch Turnier |
| 8 x 20   | <b>B38</b>            | 45      | ZP580D6F          | 85-177                 | 225/35, 235/35, 245/30         |  | bei 245/30 ✘                               |
|          | <b>B40</b>            | 45+52,5 | ZP580D6F          | 85-177                 | 225/35, 235/35, 245/30         |  | auch Turnier, ET45 bei 245/30 ✘            |
| 8,5 x 20 | <b>RC17</b>           | 49      | ZP532             | 85-177                 | 225/35, 235/30, 235/35, 245/30 |  | auch Turnier                               |
|          | <b>RC29</b>           | 45+52,5 | ZP580D6F          | 85-177                 | 225/35, 235/30, 235/35         |  | auch Turnier                               |
|          | <b>B24 / B32</b>      | 45      | ZP532             | 85-177                 | 225/35, 235/30, 235/35, 245/30 |  | bei 245/30 ✘                               |
|          | <b>B32</b>            | 48      | ZP580D6F          | 85-177                 | 235/30, 235/35, 245/30         |  | bei 245/30 ✘                               |
|          | <b>B41</b>            | 52,5    | -                 | 85-177                 | 225/35, 235/30                 |  | Orig.-Verschr.                             |
|          | <b>B42</b>            | 45      | -                 | 85-177                 | 225/35, 235/30, 235/35         |  | Orig.-Verschr. für Alufelgen, auch Turnier |
|          | <b>FMI01 HEXIS</b>    | 45      | F37C              | 85-177                 | 225/35                         |  |  |

| Mondeo               |              | ab 2015 | BA7-LPG  | 5/108   | 63,4                   | e13*2001/116*1015*.. |                |
|----------------------|--------------|---------|----------|---------|------------------------|----------------------|----------------|
| Sensor - Brocksens 4 |              |         |          |         |                        |                      |                |
| Dimension            | Design       | ET      | KIT      | KW      | Reifendimension        | Info                 |                |
| 6,5 x 16             | <b>CA 15</b> | 50      | ZP580D6F | 104-107 | 215/55                 |                      |                |
|                      | <b>RC24</b>  | 50      | -        | 104-107 | 215/55                 |                      | Orig.-Verschr. |
| 8 x 18               | <b>RC27</b>  | 55      | -        | 104-107 | 235/40                 |                      | Orig.-Verschr. |
|                      | <b>RC32</b>  | 55      | ZP580D6F | 74-176  | 225/40, 235/40, 235/45 |                      |                |

| Mondeo Hybrid        |                  | ab 2015              | BA7-HEV  | 5/108  | 63,4                                   | e13*2007/46*1485*... |  |
|----------------------|------------------|----------------------|----------|--------|--|----------------------|--|
| Sensor - Brocksens 4 |                  |                      |          |        |  |                      |  |
| Dimension            | Design           | ET                   | KIT      | KW     | Reifendimension                        | Info                 |  |
| 6,5 x 16             | <b>CA 14</b>     | 50                   | -        | 103    | 215/60                                 |                      | Orig.-Verschr.   |
|                      | <b>CA 15</b>     | 50                   | ZP580D6F | 103    | 215/60                                 |                      |  |
|                      | <b>RC24</b>      | 50                   | -        | 103    | 215/60, 225/55                         |                      | Orig.-Verschr., von Alufelgen sonst ZP580D6F                             |
|                      | <b>RC30</b>      | 50                   | -        | 103    | 215/60                                 |                      | Orig.-Verschr., von Alufelgen sonst ZP580D6F                             |
|                      | <b>RC27</b>      | 50                   | -        | 103    | 215/60, 225/55                         |                      | Orig.-Verschr., von Alufelgen sonst ZP580D6F                             |
| 7 x 17               | <b>RC27</b>      | 50                   | ZP580D6F | 103    | 215/50, 215/55, 225/50, 235/50         |                      | auch Typ BA7H  |
|                      | <b>RC30</b>      | 50                   | -        | 103    | 215/50, 215/55, 225/50, 235/50         |                      | Orig.-Verschr., von Alufelgen sonst ZP580D6F                             |
|                      | <b>RC32</b>      | 50                   | -        | 103    | 215/55                                 |                      | Orig.-Verschr.   |
| 7,5 x 17             | <b>RC30</b>      | 45+48,5              | -        | 103    | 215/50, 215/55, 225/50, 235/50         |                      | Orig.-Verschr., von Alufelgen sonst ZP580D6F                             |
|                      |                  | 52,5                 | ZP580D6F | 103    | 215/50, 215/55, 225/50, 235/50         |                      |  |
| 7,5 x 18             | <b>RC27</b>      | 55                   | -        | 103    | 235/50                                 |                      | Orig.-Verschr., von Alufelgen sonst ZP580D6F                             |
|                      |                  | 50,5                 | -        | 103    | 215/50, 215/55, 225/50, 235/50, 245/45 |                      | Orig.-Verschr., von Alufelgen sonst ZP580D6F                             |
| 7,5 x 18             | <b>RC30</b>      | 46+50,<br>5+ 52,5    | -        | 103    | 215/45, 215/50, 225/45, 235/45         |                      | Orig.-Verschr., von Alufelgen sonst ZP580D6F, ET46 u. 50,5 auch Typ BA7H |
|                      | <b>B32 / B39</b> | 45                   | ZP532    | 103    | 215/45, 215/50, 225/45, 235/45         |                      |  |
| 8 x 18               | <b>RC32</b>      | 55                   | ZP580D6F | 85-177 | 235/45                                 |                      |  |
|                      |                  | 45                   | ZP580D6F | 85-177 | 215/45, 225/45, 235/40                 |                      |  |
|                      | <b>RC34</b>      | 45                   | -        | 85-177 | 215/45, 225/45, 235/40                 |                      |  |
|                      | <b>B36 / B37</b> | 45                   | ZP532    | 103    | 215/45, 225/45, 235/40                 |                      | auch Typ BA7H  |
| 7,5 x 19             | <b>B32</b>       | 44,5+<br>50,5+5<br>5 | -        | 103    | 225/40                                 |                      | Orig.-Verschr., von Alufelgen sonst ZP580D6F, ET50,5 auch Typ BA7H       |
| 8 x 19               | <b>RC29</b>      | 45                   | ZP532    | 103    | 225/40, 235/40                         |                      |  |
|                      | <b>B40</b>       | 50                   | ZP580D6F | 103    | 225/40, 235/40, 245/35                 |                      |  |
| 8,5 x 19             | <b>B37</b>       | 53                   | -        | 103    | 225/40, 235/40, 245/35                 |                      | Orig.-Verschr., von Alufelgen sonst ZP580D6F, auch Typ BA7H              |
|                      | <b>B42</b>       | 42                   | -        | 103    | 225/40                                 |                      | Orig.-Verschr., von Alufelgen sonst ZP580D6F                             |
| 8 x 20               | <b>B40</b>       | 52,5                 | ZP580D6F | 103    | 225/35, 235/35, 245/30                 |                      |  |

|          |      |      |   |     |                |  |  |
|----------|------|------|---|-----|----------------|--|--|
| 8,5 x 20 | RC29 | 52,5 | - | 103 | 225/35, 235/35 |  | Orig.-Verschr., von Alufelgen sonst ZP580D6F |
|          | B42  | 45   | - | 103 | 225/35, 235/35 |  | Orig.-Verschr., von Alufelgen sonst ZP580D6F |
| 9 x 20   | B37  | 48   | - | 103 | 225/35, 235/35 |  | Orig.-Verschr., von Alufelgen sonst ZP580D6F |

|  |        |    |     |             |                 |              |                     |
|--|--------|----|-----|-------------|-----------------|--------------|---------------------|
| <b>Mustang GT</b> (siehe Konfigurator) |        |    |     | <b>S197</b> | <b>5/114,3</b>  | <b>70,65</b> | e9*2001/116*0054*.. |
| Dimension                              | Design | ET | KIT | KW          | Reifendimension | Info         |                     |

|                |  |  |  |                |            |                |              |                      |
|----------------|--|--|--|----------------|------------|----------------|--------------|----------------------|
| <b>Mustang</b> |  |  |  | <b>ab 2015</b> | <b>LAE</b> | <b>5/114,3</b> | <b>70,65</b> | e13*2007/46*1551*... |
|----------------|--|--|--|----------------|------------|----------------|--------------|----------------------|

|                             |           |       |                     |         |  |  |  |
|-----------------------------|-----------|-------|---------------------|---------|--|--|--|
| <b>Sensor - Brocksens 4</b> |           |       |                     |         |  |  |  |
| Dimension                   | Design    | ET    | KIT                 | KW      | Reifendimension                            |  | Info                                       |
| 9 x 19                      | B40       | 45    | -                   | 213-338 | 255/40, 265/40HA, 275/40HA                 |  | Orig.-Verschr., incl. Facelift 2018        |
| 9,5 x 19                    | Oxigin 18 | 35    | ZP533D13CL<br>10F+R | 233-310 | 255/40, 265/40HA, 275/40HA, 285/35HA       |  | + Red.Ringe 72,6-70,6                      |
|                             | B32       | 45    | -                   | 213-338 | 255/40, 265/40HA, 275/40HA, 285/35HA       |  | Orig.-Verschr., incl. FL2018, bei 285/35 ✘ |
| 9 x 20                      | B37       | 43    | -                   | 213-338 | 255/35, 265/30, 265/35, 275/30HA, 275/35HA |  | Orig.-Verschr., incl. Facelift 2018        |
|                             | Oxigin 18 | 38    | ZP533D13C<br>L10F+R | 213-338 | 255/35                                     |  | + Red.Ringe 72,6-70,6                      |
|                             | Oxigin 20 | 38    | ZP533D13C<br>L10F+R | 213-338 | 255/35                                     |  | + Red.Ringe 72,6-70,6                      |
|                             | Oxigin 21 | 38    | ZP533D13C<br>L10F+R | 213-338 | 255/35                                     |  | + Red.Ringe 72,6-70,6                      |
| 9 x 21                      | B32       | 40    | -                   | 213-338 | 255/30, 265/30, 275/30HA                   |  | Orig.-Verschr., incl. Facelift 2018        |
| <b>Kombinationen</b>        |           |       |                     |         |  |  |  |
| 9 x 20                      | Oxigin 18 | VA 38 | ZP533D13CL<br>10F+R | 233-310 | VA 255/35                                  |  | + Red.Ringe 72,6-70,6                      |
| 10,5 x 20                   |           | HA 47 |                     | 233-310 | HA 275/35                                  |  | ✘  |
| 9 x 21                      | Oxigin 21 | VA 35 | ZP533D13CL<br>10F+R | 233-310 | VA255/30+HA285/30, VA265/30+HA285/30       |  | + Red.Ringe 72,6-70,6                      |
| 10,5 x 21                   |           | HA 35 |                     | 233-310 |  |  | + Distanzscheibe H&R 85-3465704A-00, ✘     |

|                           |  |  |  |                  |            |              |             |                     |
|---------------------------|--|--|--|------------------|------------|--------------|-------------|---------------------|
| <b>Mustang Mach-E</b> NEU |  |  |  | <b>Juli 2021</b> | <b>LSK</b> | <b>5/108</b> | <b>63,4</b> | e13*2007/46*2387*.. |
|---------------------------|--|--|--|------------------|------------|--------------|-------------|---------------------|

|                             |        |      |           |          |                        |  |                              |
|-----------------------------|--------|------|-----------|----------|------------------------|--|------------------------------|
| <b>Sensor - Brocksens 4</b> |        |      |           |          |                        |  |                              |
| Dimension                   | Design | ET   | KIT       | KW       | Reifendimension        |  | Info                         |
| 7 x 18                      | RC32   | 47,5 | -         | 100-130  | 225/60                 |  | Orig.-Verschr.               |
| 7,5 x 18                    | RC30   | 46   | ZP533D13F | 100      | 225/60, 235/55         |  | nur M+S                      |
|                             | RC32   | 45   | -         | 100-130  | 225/60, 235/55         |  | Orig.-Verschr.               |
| 7 x 19                      | RC27   | 47,5 | -         | 124      | 225/55, 235/50         |  | Orig.-Verschr. für Alufelgen |
| 8 x 19                      | RC34   | 45   | -         | 100-154  | 225/55, 235/50, 255/45 |  | Orig.-Verschr.               |
|                             | B40    | 45   | ZP533D13F | 124      | 225/55                 |  |                              |
| 8 x 20                      | B40    | 45   | -         | 100, 124 | 235/45, 245/45         |  | Orig.-Verschr. für Alufelgen |
| 8,5 x 20                    | RC29   | 45   | ZP533D13F | 100, 124 | 235/45, 245/45         |  |                              |
|                             | B41    | 45   | -         | 100-154  | 235/45, 245/45         |  | Orig.-Verschr.               |
|                             | B42    | 45   | ZP533D13F | 100, 124 | 235/45, 245/45         |  |                              |
| 8,5 x 21                    | B41    | 45   | -         | 100-154  | 245/40                 |  | Orig.-Verschr.               |

|                 |  |  |  |                    |            |              |             |                    |
|-----------------|--|--|--|--------------------|------------|--------------|-------------|--------------------|
| <b>Puma</b> NEU |  |  |  | <b>Anfang 2020</b> | <b>J2K</b> | <b>5/108</b> | <b>63,4</b> | e9*2007/46*3165*.. |
|-----------------|--|--|--|--------------------|------------|--------------|-------------|--------------------|

|                             |                 |      |          |                                |  |                             |                              |
|-----------------------------|-----------------|------|----------|--------------------------------|--|-----------------------------|------------------------------|
| <b>Sensor - Brocksens 4</b> |                 |      |          |                                |  |                             |                              |
| Dimension                   | Design          | ET   | KIT      | KW                             | Reifendimension                        |                             | Info                         |
| 6,5 x 16                    | RC30            | 45   | -        | 70-114                         | 205/65, 215/60, 225/55, 225/60         |                             | Orig.-Verschr. von Alufelgen |
|                             | RC32            | 45   | -        | 70-114                         | 205/65, 215/60, 225/55, 225/60         |                             | Orig.-Verschr.               |
|                             | RC34            | 45   | -        | 70-114                         | 205/65, 215/60                         |                             | Orig.-Verschr., auch Hybrid  |
|                             |                 | 47,5 | -        | 70-114                         | 205/65, 215/60, 225/55                 |                             | Orig.-Verschr., auch Hybrid  |
|                             |                 | 50   | -        | 70-114                         | 205/65, 215/60, 225/55, 235/55         |                             | Orig.-Verschr., auch Hybrid  |
| 7 x 17                      | CA 15           | 50   | ZP580D6F | 70-114                         | 215/60, 225/55, 225/60                 |                             |                              |
|                             | RC32            | 47,5 | -        | 70-147                         | 205/55, 205/60, 215/55                 |                             | Orig.-Verschr., auch Hybrid  |
|                             | RC34            | 47,5 | -        | 70-147                         | 215/55                                 |                             | Orig.-Verschr., auch Hybrid  |
|                             | CA 15           | 50   | ZP580D6F | 70-114                         | 215/50, 215/55                         |                             |                              |
|                             | RC30            | 40,5 | ZP580D6F | 70-114                         | 205/55, 205/60                         |                             |                              |
|                             |                 | 45   | -        | 70-114                         | 205/55, 205/60, 215/55                 |                             | Orig.-Verschr. von Alufelgen |
|                             |                 | 48,5 | -        | 70-114                         | 205/55, 205/60, 215/55, 225/50, 225/55 |                             | Orig.-Verschr. von Alufelgen |
|                             | RC32            | 45   | -        | 70-147                         | 205/55, 205/60                         |                             | Orig.-Verschr., auch Hybrid  |
| 50                          |                 | -    | 70-147   | 205/55, 205/60, 215/55, 225/55 |  | Orig.-Verschr., auch Hybrid |                              |
| 7,5 x 17                    | B24             | 45   | ZP532    | 70-114                         | 205/55, 205/60, 215/55                 |                             |                              |
|                             | B34 / B35 / B36 | 45   | ZP532    | 70-114                         | 205/55, 205/60, 215/55                 |                             |                              |
|                             | RC34            | 45   | -        | 70-147                         | 205/55, 205/60, 215/55                 |                             | Orig.-Verschr.               |
|                             | Oxigin 25       | 50   | -        | 70-114                         | 215/50, 215/55                         |                             | Orig.-Verschr.               |
| 7 x 18                      | RC32            | 47,5 | -        | 70-114                         | 215/50                                 |                             | Orig.-Verschr., auch Hybrid  |
| 7,5 x 18                    | RC30            | 45   | -        | 70-114                         | 215/50, 225/45, 235/45                 |                             | Orig.-Verschr. von Alufelgen |
|                             | RC32            | 45   | -        | 70-114                         | 205/50, 215/45, 225/45                 |                             | Orig.-Verschr.               |
|                             |                 | 50   | -        | 70-114                         | 205/50, 215/45, 215/50, 225/45, 235/45 |                             | Orig.-Verschr.               |
|                             | B32             | 45   | ZP532    | 70-114                         | 215/50, 225/45, 235/45                 |                             |                              |

|          |                 |      |          |        |                |  |                              |
|----------|-----------------|------|----------|--------|----------------|--|------------------------------|
| 8 x 18   | RC34            | 45   | -        | 70-147 | 215/45         |  | Orig.-Verschr.               |
|          | B35 / B36 / B37 | 45   | ZP532    | 70-114 | 225/45         |  |                              |
| 7,5 x 19 | RC32            | 47,5 | -        | 70-114 | 205/45, 225/40 |  | Orig.-Verschr.               |
|          | B32             | 44,5 | -        | 70-114 | 225/40         |  | Orig.-Verschr. für Alufelgen |
| 8 x 19   | B40             | 45   | ZP580D6F | 70-114 | 225/40         |  | Orig.-Verschr. für Alufelgen |
| 8 x 20   | B40             | 45   | -        | 70-114 | 225/35         |  | Orig.-Verschr. für Alufelgen |

**Puma ST** NEU ab 02/2021 **J2K** **5/108** **63,4** e9\*2007/46\*3165\*..

**Sensor - Brocksens 4**

| Dimension | Design    | ET   | KIT        | KW  | Reifendimension        | Info                         |
|-----------|-----------|------|------------|-----|------------------------|------------------------------|
| 7 x 17    | RC34      | 47,5 | ZP580D6F   | 147 | 215/55                 | Orig.-Verschr.               |
|           | RC30      | 45   | -          | 147 | 215/55                 | Orig.-Verschr. von Alufelgen |
|           | B39       | 45   | ZP580D6F   | 147 | 215/55                 |                              |
| 7,5 x 17  | B24       | 45   | ZP532      | 147 | 215/55                 |                              |
|           | Oxigin 25 | 50   | -          | 147 | 215/50, 215/55         | Orig.-Verschr.               |
| 7,5 x 18  | RC30      | 46   | -          | 147 | 215/50, 225/45, 235/45 | Orig.-Verschr. für Alufelgen |
|           | B39       | 45   | ZP532      | 147 | 215/50, 225/45, 235/45 |                              |
| 8 x 18    | RC27      | 45   | -          | 147 | 225/45                 | Orig.-Verschr. für Alufelgen |
|           | AC-518    | 45   | ZP580D6F+R | 147 | 225/45                 | + Red.Ringe 73,1-63,4        |
|           | B36 / B37 | 45   | ZP532      | 147 | 225/45                 |                              |
| 7,5 x 19  | B32       | 44,5 | -          | 147 | 225/40                 | Orig.-Verschr. für Alufelgen |
| 8 x 19    | B40       | 45   | ZP580D6F   | 147 | 225/40                 |                              |

**S-Max I** (siehe Konfigurator) ab 06.06 **WA6** **5/108** **63,4** e13\*2001/116\*0185\*00-23

**S-Max II** ab 09/2015 **WA6** (ab Modell 2016) **5/108** **63,4** e13\*2001/116\*0185\*24-...

**Sensor - Brocksens 4 od. Schrader 3023 - Artikelnummer 78743**

| Dimension | Design          | ET             | KIT       | KW                     | Reifendimension                | Info                                     |
|-----------|-----------------|----------------|-----------|------------------------|--------------------------------|--|
| 7,5 x 17  | RC27            | 52,5           | -         | 88-177                 | 235/55                         | Orig.-Verschr., beide ET's original      |
|           |                 | 55             | -         | 88-177                 | 235/55                         | Orig.-Verschr. von Alufelge sonst ZP533F |
|           | RC32            | 52,5+55        | ZP533D13F | 88-177                 | 235/55                         | beide ET's original                      |
|           |                 | 52,5           | -         | 88-177                 | 235/55                         | Orig.-Verschr.                           |
|           | CA 14           | 45             | ZP533     | 88-177                 | 235/55, 245/50, 255/50         | ab 245/50 ✘                              |
|           |                 | 55             | ZP533F    | 88-177                 | 235/55                         | nicht Bremse 301mm HA                    |
|           | CA 16           | 45             | ZP533F    | 88-177                 | 235/55                         |  |
|           | Oxigin 19       | 45             | ZP533     | 88-177                 | 235/55, 245/50, 255/50         |  |
|           | RC24            | 47             | -         | 88-177                 | 235/55, 245/50, 245/55         | Orig.-Verschr.                           |
|           |                 | 55             | -         | 88-177                 | 235/55                         | Orig.-Verschr.                           |
|           | RC26            | 45             | ZP533     | 88-177                 | 235/55, 245/50, 245/55         |  |
|           | RC29            | 45             | ZP533     | 88-177                 | 235/55, 245/50, 245/55         |  |
|           | RC32            | 50,5           | ZP533D13F | 88-177                 | 235/55, 245/50, 245/55         |  |
|           | B26             | 45             | ZP533D13  | 88-177                 | 235/55, 245/50, 245/55         |  |
|           | B34 / B35       | 45             | ZP533     | 88-177                 | 235/55, 245/50, 245/55         |  |
|           | B36             | 45             | ZP533     | 88-177                 | 235/55, 245/50, 245/55         |  |
| AC-518    | 45              | AV5            | 88-177    | 235/55, 245/50, 245/55 |                                |  |
| 7,5 x 18  | RC30            | 55             | -         | 88-177                 | 235/50, 245/45                 | Orig.-Verschr.                           |
|           |                 | 55             | ZP533D13F | 88-177                 | 235/50, 245/45                 |  |
|           | RC30            | 46             | ZP533F    | 88-177                 | 235/50, 245/45, 245/50         |  |
|           |                 | 50,5           | -         | 88-177                 | 235/50, 245/45, 245/50         | Orig.-Verschr.                           |
|           |                 | 52,5           | ZP533F    | 88-177                 | 235/50, 245/45                 |  |
|           | RC32            | 45+50, 5+ 52,5 | ZP533D13F | 88-177                 | 235/50, 245/45                 |  |
|           |                 | 50             | -         | 88-177                 | 235/50, 245/45                 | Orig.-Verschr.                           |
|           | B39             | 45             | ZP533D13  | 88-177                 | 235/50, 245/45, 245/50         |  |
|           | CA 15           | 52,5           | ZP533D13F | 88-177                 | 235/50, 245/45                 |  |
|           | CA 13           | 45             | ZP533     | 88-177                 | 235/50, 245/45, 255/45         | 245/45 auflagenfrei ✘                    |
| CA 16     | 45              | ZP533F         | 88-177    | 235/50, 245/45         |                                |  |
| RC17      | 45              | ZP533D13       | 88-177    | 235/50, 245/45, 255/45 |                                |  |
| RC25      | 42,5            | ZP533F         | 88-177    | 235/50, 245/45, 255/45 | 245/45 auflagenfrei ✘          |  |
| 8 x 18    | RC27            | 45             | -         | 88-177                 | 235/50, 245/45, 255/45         | Orig.-Verschr.                           |
|           |                 | 55             | -         | 88-177                 | 245/45                         |  |
|           | RC29            | 45             | ZP533D13  | 88-177                 | 235/50, 245/45, 255/45         |  |
|           | RC32            | 42             | ZP533F    | 88-177                 | 245/45, 255/45                 |  |
|           |                 | 45             | ZP533F    | 88-177                 | 235/50, 245/45, 255/45         |  |
|           |                 | 55             | ZP533F    | 88-177                 | 245/45                         |  |
|           | RC34            | 45             | -         | 88-177                 | 235/50, 245/45, 255/45         | Orig.-Verschr.                           |
|           |                 | 55             | -         | 88-177                 | 245/45                         | Orig.-Verschr.                           |
|           | B26             | 45             | ZP533     | 88-177                 | 235/50, 245/45, 245/50, 255/45 | bei 245/50 ✘                             |
|           | B33 / B34 / B37 | 45             | ZP533     | 88-177                 | 235/50, 245/45, 245/50, 255/45 | bei 245/50 ✘                             |
| B35       | 45              | ZP533 od.      | 88-177    | 235/50, 245/45, 255/45 | bei 245/50 ✘                   |  |



| Dimension   | Design         | ET        | KIT       | KW                     | Reifendimension                        | Info                         |
|-------------|----------------|-----------|-----------|------------------------|--|------------------------------|
| 8,5 x 18    | B36            | 45        | ZP533F    | 88-177                 | 235/50, 245/45, 245/50, 255/45         | bei 245/50 ✘                 |
|             | B38            | 45        | ZP533D13  | 88-177                 | 235/50, 245/45, 245/50, 255/45         | bei 245/50 ✘                 |
|             | AC-518         | 45+50     | AV5       | 88-177                 | 235/50, 245/45, 255/45                 |                              |
|             | FMI01 HEXIS    | 45        | F60/C     | 88-177                 | 235/50, 245/45, 255/45                 |                              |
|             | CA 15          | 45        | ZP533     | 88-177                 | 245/45                                 |                              |
| 7,5 x 19    | Oxigin 20      | 45        | ZP533     | 88-177                 | 235/50, 245/45, 255/45                 | bei 235/50 u. 255/45 ✘       |
|             | RC32           | 50,5      | ZP533D13F | 88-177                 | 235/45, 245/45                         |                              |
| 8 x 19      | B39            | 55        | -         | 88-177                 | 235/45, 245/45                         | Orig.-Verschr.               |
|             | RC27           | 55        | -         | 88-177                 | 245/40, 245/45                         | Orig.-Verschr.               |
|             |                | 45        | -         | 88-177                 | 245/40, 245/45                         | Orig.-Verschr.               |
|             | RC29           | 42,5      | -         | 88-177                 | 235/45, 245/40, 245/45                 | Orig.-Verschr. für Alufelgen |
|             |                | 45        | ZP533D13  | 88-177                 | 235/45, 245/40, 245/45                 |                              |
|             | RC32           | 55        | -         | 88-177                 | 245/45                                 | Orig.-Verschr., i.V.         |
|             | RC34           | 42        | ZP533D13F | 88-177                 | 235/40, 245/40                         |                              |
|             |                | 45+52,5   | ZP533D13F | 88-177                 | 235/40, 235/45, 245/40                 |                              |
|             | B24            | 45        | ZP533     | 88-177                 | 235/45, 245/40, 245/45                 |                              |
|             | B38            | 45        | ZP533     | 88-177                 | 235/45, 245/40, 245/45                 |                              |
| B40         | 45+50          | ZP533D13F | 88-177    | 235/45, 245/40, 245/45 | Orig.-Verschr. für Alufelgen           |                              |
| 8,5 x 19    | AC-518         | 45        | AV5       | 88-177                 | 235/45, 245/40, 245/45                 |                              |
|             | CA 13          | 45        | ZP533     | 88-177                 | 245/40, 245/45                         |                              |
|             | CA 15          | 45        | ZP533     | 88-177                 | 245/40, 245/45                         |                              |
|             | Oxigin 20 / 21 | 45        | ZP533D13  | 88-177                 | 245/40, 245/45                         |                              |
|             | Oxigin 23 / 25 | 45        | ZP533D13  | 88-177                 | 245/40, 245/45                         |                              |
|             | B26            | 45        | ZP533     | 88-177                 | 235/45, 245/40, 245/45                 |                              |
|             | B32            | 45        | ZP533     | 88-177                 | 235/45, 245/40, 245/45                 |                              |
|             | B33            | 45        | ZP533     | 88-177                 | 235/45, 245/40, 245/45                 |                              |
|             | B35            | 45        | ZP533     | 88-177                 | 235/45, 245/40, 245/45, 255/40         | bei 255/40 ✘                 |
|             | B36            | 44        | ZP533     | 88-177                 | 235/45, 245/40, 245/45, 255/40         | bei 255/40 ✘                 |
|             | B37            | 53        | ZP533D13F | 88-177                 | 235/45, 245/40, 245/45, 255/40HA       |                              |
|             | B41            | 42        | -         | 88-177                 | 235/40, 245/40                         | Orig.-Verschr.               |
|             | B42            | 42        | -         | 88-177                 | 235/45                                 |                              |
| 8 x 20      | B38            | 45        | -         | 88-177                 | 235/40, 245/35, 245/40                 | Orig.-Verschr.               |
|             | B40            | 45+52,5   | ZP533D13F | 88-177                 | 235/40, 245/35, 245/40                 |                              |
| 8,5 x 20    | RC17           | 49        | ZP533D13  | 88-177                 | 235/40, 245/35, 245/40                 |                              |
|             | RC29           | 45+52,5   | -         | 88-177                 | 235/40, 245/35, 245/40                 | Orig.-Verschr.               |
|             | B24            | 45        | ZP533D13  | 88-177                 | 235/40, 245/35, 245/40                 |                              |
|             | B32            | 48        | -         | 88-177                 | 235/40, 245/35, 245/40                 | Orig.-Verschr.               |
|             |                | 45        | ZP533D13  | 88-177                 | 235/40, 245/35, 245/40                 |                              |
|             | B41            | 45+52,5   | -         | 88-177                 | 235/35, 245/35                         | Orig.-Verschr.               |
|             | B42            | 45        | ZP533D13F | 88-177                 | 235/40, 245/35, 245/40                 |                              |
| FMI01 HEXIS | 45             | F60/C     | 88-177    | 235/35, 245/35, 255/35 |  |                              |
| 9 x 20      | B35            | 45        | ZP533     | 88-177                 | 235/40, 245/35, 245/40, 255/35, 275/35 | ab 255/35 ✘                  |
|             | B37            | 48        | ZP533D13F | 88-177                 | 235/40, 245/35, 245/40, 255/35, 275/35 | ab 255/35 ✘                  |
|             | B40            | 46        | -         | 88-177                 | 235/40, 245/35, 245/40                 | Orig.-Verschr. für Alufelgen |
| 8,5 x 21    | B41            | 45        | -         | 88-177                 | 245/30, 255/30                         | Orig.-Verschr.               |

| S-Max Hybrid NEU |        | ab 2021 |     |        | WAH6                   | 5/108 | 63,4                         | e13*2007/46*2374*.. |
|------------------|--------|---------|-----|--------|------------------------|-------|------------------------------|---------------------|
| Dimension        | Design | ET      | KIT | KW     | Reifendimension        |       | Info                         |                     |
| 7,5 x 19         | B32    | 44,5+55 | -   | 88-177 | 235/45, 245/45         |       | Orig.-Verschr.               |                     |
|                  |        | 50,5    | -   | 88-177 | 235/45, 245/45         |       | Orig.-Verschr.               |                     |
| 8 x 20           | B40    | 45+52,5 | -   | 88-177 | 235/40, 245/35, 245/40 |       | Orig.-Verschr. für Alufelgen |                     |
| 8,5 x 20         | RC29   | 45+52,5 | -   | 88-177 | 235/40, 245/35, 245/40 |       | Orig.-Verschr. für Alufelgen |                     |

| Transit/Tourneo Connect |  | ab 03.03 |  |  | PJ2/PH2 | 5/108 | 63,4 | e1*2001/116*0206*...; e1*2001/116*0207*00-15 |
|-------------------------|--|----------|--|--|---------|-------|------|--|
|-------------------------|--|----------|--|--|---------|-------|------|--|

| Transit/Tourneo Connect |        | ab MJ2014 |     |    | PJ2 / PU2       | 5/108 | 63,4 | e1*2007/46*0272*04-...; e1*2001/116*0207*16-... |
|-------------------------|--------|-----------|-----|----|-----------------|-------|------|---|
| Sensor - Brocksens 4    |        |           |     |    |                 |       |      |   |
| Dimension               | Design | ET        | KIT | KW | Reifendimension |       | Info |   |

**ACHTUNG! Befestigung wurde beim Facelift 2018 auf Radmutter M14x1,5 geändert**  
**betrifft die Typen "PJ2" ab Nachtrag 28, "PU2" ab Nachtrag 14 und "PJ2-LPG ab Nachtrag 26**

|          |       |         |          |        |  |  |                                  |  |
|----------|-------|---------|----------|--------|--|--|----------------------------------|--|
| 6,5 x 16 | CA 15 | 50      | ZP580D6F | 55-125 | 205/60, 215/55                         |  |                                  |  |
|          | RC24  | 50      | -        | 55-125 | 205/60, 215/55, 225/55                 |  | Orig.-Verschr. für Alufelgen     |  |
|          | RC27  | 50      | -        | 55-125 | 205/60, 215/55                         |  | Orig.-Verschr. für Alufelgen     |  |
|          | RC30  | 50      | ZP580D6F | 55-125 | 205/60, 215/55                         |  |                                  |  |
|          | RC32  | 50      | ZP580D6F | 55-125 | 205/60, 215/55, 215/60, 225/55, 235/55 |  | ab Modell 2014 bis Facelift 2018 |  |
|          | RC34  | 50      | -        | 55-125 | 205/60, 215/55, 215/60, 225/55, 235/55 |  | Orig.-Verschr.                   |  |
|          | CA 14 | 50      | ZP580D6F | 55-125 | 205/60, 215/55                         |  |                                  |  |
| 7 x 16   | RC24  | 40+41,5 | ZP580D6F | 55-125 | 205/60, 215/55, 215/60, 225/55, 235/55 |  |                                  |  |
|          |       | 47      | ZP532    | 55-125 | 205/60, 215/55, 225/55                 |  |                                  |  |
|          |       |         | ZP580D6F | 55-125 | 205/60, 215/55, 225/55                 |  |                                  |  |

|          |                 |                       |                       |        |  |                        |
|----------|-----------------|-----------------------|-----------------------|--------|--|------------------------|
| 7 x 17   | RC26            | 47                    | ZP532                 | 55-125 | 205/60, 215/55, 225/55                 |                        |
|          | RC30            | 50                    | ZP580D6F              | 55-125 | 205/60, 215/55                         |                        |
| 7 x 17   | CA 15           | 50                    | ZP580D6F              | 55-125 | 205/55                                 |                        |
|          | RC27            | 50                    | ZP580D6F              | 55-125 | 205/55, 215/50                         |                        |
|          | RC30            | 45+45,<br>40,5+4<br>5 | ZP580D6F              | 55-125 | 205/55, 215/50, 225/50                 |                        |
|          | RC32            | 47,5+5<br>0           | ZP580D6F              | 55-125 | 205/55, 215/50, 225/45, 225/50         |                        |
|          | B39             | 45                    | ZP580D6F              | 55-125 | 205/55, 215/50, 225/50                 |                        |
| 7,5 x 17 | CA 14           | 45                    | ZP532                 | 55-85  | 205/50, 225/45                         |                        |
|          | RC24            | 47                    | ZP532                 | 55-125 | 205/55, 215/50, 235/45                 |                        |
|          | RC26            | 45                    | ZP532                 | 55-125 | 205/55, 215/50, 225/50, 235/45, 245/45 |                        |
|          | RC29            | 45                    | ZP532                 | 55-125 | 205/55, 215/50, 225/50, 235/45, 245/45 | bei 225/50 u. 245/45 ✘ |
|          | B24 / B34 / B35 | 45                    | ZP532                 | 55-125 | 205/55, 215/50, 225/50, 235/45, 245/45 | bei 225/50 u. 245/45 ✘ |
|          | B26             | 45                    | ZP532                 | 55-125 | 205/55, 215/50, 225/50, 235/45, 245/45 | bei 225/50 u. 245/45 ✘ |
|          | B36             | 45                    | ZP532                 | 55-125 | 205/55, 215/50, 225/50, 235/45, 245/45 | bei 225/50 u. 245/45 ✘ |
| 7,5 x 18 | AC-518          | 45                    | ZP580D6F+<br>R        | 55-125 | 205/55, 215/50, 235/45                 | + Red.Ringe 73,1-63,4  |
|          | RC30            | 46                    | ZP580D6F              | 55-125 | 215/45, 225/45                         |                        |
| 8 x 18   | RC32            | 45+50                 | ZP580D6F              | 55-125 | 225/45                                 |                        |
|          | B32 / B39       | 45                    | ZP532                 | 55-125 | 215/45, 225/45                         |                        |
|          | RC29            | 45                    | ZP532                 | 55-125 | 215/45, 225/45, 235/40                 |                        |
|          | RC32            | 45                    | ZP580D6F              | 55-125 | 225/45, 235/40                         |                        |
|          | RC34            | 45                    | ZP580D6F              | 55-125 | 225/45, 235/40                         |                        |
|          | B33 / B34 / B37 | 45                    | ZP532                 | 55-125 | 215/45, 225/45, 235/40                 |                        |
|          | B35             | 45                    | ZP532 od.<br>ZP580D6F | 55-125 | 215/45, 225/45, 235/40                 |                        |
|          | B36             | 45                    | ZP532                 | 55-125 | 215/45, 225/45, 235/40                 |                        |
|          | B38             | 45                    | ZP532                 | 55-125 | 215/45, 225/45, 235/40                 |                        |
|          | AC-518          | 45                    | ZP580D6F+<br>R        | 55-125 | 215/45, 225/45, 235/40                 | + Red.Ringe 73,1-63,4  |
|          | FMI01 HEXIS     | 45                    | F37C                  | 55-125 | 225/45, 235/40                         |                        |

**Transit Connect/Tourneo Connect** ab FL2018 PJ2 / PU2 5/108 63,4 e1\*2007/46\*0272\*... e1\*2001/116\*0207\*...

| Sensor - Brocksens 4 |             |                |           |        |  |      |  |
|----------------------|-------------|----------------|-----------|--------|--|------|--|
| Dimension            | Design      | ET             | KIT       | KW     | Reifendimension  | Info |  |
| 6,5 x 16             | RC30        | 50             | -         | 55-88  | 205/60, 215/55   |      | Orig.-Verschr. für Alufelgen sonst ZP533D13F |
|                      | RC34        | 50             | ZP533D13F | 55-88  | 205/60, 205/65, 215/55, 215/60, 225/55, 235/50, 235/55 |      |  |
|                      | RC32        | 50             | ZP533D13F | 55-88  | 205/60, 215/55, 225/55, 235/50                         |      |  |
|                      | RC34        | 45+47,<br>5    | ZP533D13F | 55-88  | 205/60, 205/65, 215/55, 215/60, 225/55, 235/50, 235/55 |      |  |
| 7 x 17               | RC30        | 45             | -         | 55-88  | 205/55, 215/50, 225/50                                 |      | Orig.-Verschr. für Alufelgen sonst ZP533D13F |
|                      | RC32        | 45+47,<br>5+50 | ZP533D13F | 55-88  | 205/50, 205/55, 215/50, 225/45, 225/50                 |      |  |
| 7,5 x 17             | RC32        | 50,5           | ZP533D13F | 55-88  | 205/50, 205/55, 215/50, 225/45, 225/50, 235/45, 245/45 |      |  |
| 7,5 x 18             | RC32        | 45+50+<br>50,5 | ZP533D13F | 55-88  | 215/45, 225/40   |      |  |
| 8 x 18               | RC32        | 45             | ZP533D13F | 55-88  | 215/45, 225/40   |      |  |
|                      | RC34        | 45             | ZP533D13F | 55-88  | 215/45, 225/40   |      |  |
|                      | FMI01 HEXIS | 45             | F37C      | 55-125 | 225/45, 235/40   |      |  |

**Tourneo Connect NEU i.V.** ab März / April 2022

| Sensor - Brocksens 4                   |        |    |     |        |                            |      |                |
|--|--------|----|-----|--------|----------------------------|------|----------------|
| Dimension                              | Design | ET | KIT | KW     | Reifendimension            | Info |                |
| <b>ACHTUNG! ACHSLASTEN ÜBERPRÜFEN!</b> |        |    |     |        |                            |      |                |
| 6,5 x 16                               | RC25T  | 55 | -   | 63-103 | 205/65C, 215/60C, 2158/65C |      | Orig.-Verschr. |
|  |        |    | -   | 74-147 | 215/75C, 225/70, 235/65    |      | Orig.-Verschr. |
| 7,5 x 18                               | RC25T  | 50 | -   | 63-103 | 235/45                     |      | Orig.-Verschr. |

**Transit/Tourneo Custom** FAC / FCC 5/160 65,1 e11\*2007/46\*0676\*... e1\*2007/46\*1005\*...

| Sensor - Brocksens 4                   |        |    |     |        |                             |      |  |
|--|--------|----|-----|--------|-----------------------------|------|--|
| Dimension                              | Design | ET | KIT | KW     | Reifendimension             | Info |  |
| <b>ACHTUNG! ACHSLASTEN ÜBERPRÜFEN!</b> |        |    |     |        |                             |      |  |
| 6,5 x 16                               | RC25T  | 60 | -   | 74-136 | 215/65C                     |      | Orig.-Verschr., incl. Facelift 2018                                      |
|  |        |    | -   | 74-136 | 215/60C, 215/65+C, 225/60+C |      | Orig.-Verschr., incl. Facelift 2018                                      |
|  |        |    | -   | 77-136 | 215/65+C, 225/60+C, 235/60  |      | Orig.-Verschr., nur M+S, incl. Facelift 2018, mit Radhausverbreiterungen |

|          |              |    |   |        |                                |  |   |
|----------|--------------|----|---|--------|--------------------------------|--|---|
| 7 x 17   | RC25T        | 55 | - | 74-136 | 235/55<br>215/60+C, 225/55+C   |  | Orig.-Verschr., incl. Facelift 2018, mit Radhausverbreiterungen |
|          | Originaldim. | 56 |   |        | 235/50                         |  |   |
| 7,5 x 18 | RC25T        | 50 | - | 74-136 | 215/55, 225/50, 235/50, 245/45 |  | Orig.-Verschr., incl. FL2018, ohne Radhausverbr. ✖              |
|          |              |    |   |        | 235/50, 245/45                 |  | Orig.-Verschr., nur 245/45 auflagenfrei!                        |

**Transit** FAD / FCD 5/160 65,1 e11\*2007/46\*0801\*..., e1\*2007/46\*1100\*..., e1\*2007/46\*1098\*..., e1\*2007/46\*1096\*...

| Dimension                              | Design | ET | KIT | KW     | Reifendimension                             | Info |  |
|--|--------|----|-----|--------|---|------|--|
| <b>ACHTUNG! ACHSLASTEN ÜBERPRÜFEN!</b> |        |    |     |        |   |      |  |
| 6,5 x 16                               | RC25T  | 60 | -   | 74-125 | 215/65C, 235/65C                            |      | Orig.-Verschr., Typ FAD                    |
|  |        |    |     | 74-136 | 215/65C, 235/65C                            |      | Orig.-Verschr., Typ FCD                    |
|  | RC25T  | 55 | -   | 74-114 | 215/65C, 225/70, 235/60, 235/65+C           |      | Orig.-Verschr.                             |
|  |        |    |     | 74-125 | 215/60C, 215/65C, 225/60+C, 235/60, 235/65C |      | Orig.-Verschr.                             |
| 7 x 17                                 | RC25T  | 55 | -   | 74-125 | 215/60C, 225/55+C, 235/55, 235/60C          |      | Orig.-Verschr., mit Kotflügelverbreiterung |
| 7,5 x 18                               | RC25T  | 50 | -   | 74-136 | 235/50, 235/55                              |      | Orig.-Verschr., mit Kotflügelverbreiterung |

**Transit** FDD 5/160 65,1 e1\*2007/46\*1098\*

| Dimension                              | Design | ET | KIT | KW     | Reifendimension | Info |   |
|--|--------|----|-----|--------|-----------------|------|---|
| <b>ACHTUNG! ACHSLASTEN ÜBERPRÜFEN!</b> |        |    |     |        |                 |      |   |
| 6,5 x 16                               | RC25T  | 60 | -   | 74-125 | 235/65C         |      | Orig.-Verschr., Frontantrieb, mit Verbreiter.     |
|  |        | 55 | -   | 74-125 | 235/65C         |      | Orig.-Verschraubung, Frontantrieb, geschl. Aufbau |
| 7 x 17                                 | RC25T  | 55 | -   | 74-125 | 235/60C         |      | Orig.-Verschr., mit Kotflügelverbreiterung        |

**E-Transit** NEU i.V. ab April 2022

| Dimension | Design | ET | KIT | KW | Reifendimension | Info |
|-----------|--------|----|-----|----|-----------------|------|
|-----------|--------|----|-----|----|-----------------|------|

**Transit Courier** ab 2014 JN8 / JU2 4/108 63,4 e13\*2007/46\*1349\*..., e1\*98/14\*0194\*26...

| Dimension | Design | ET   | KIT            | KW    | Reifendimension                | Info |                              |
|-----------|--------|------|----------------|-------|--------------------------------|------|------------------------------|
| 6 x 15    | RC30   | 37,5 | ZP422D6F       | 55-74 | 185/60, 195/55, 195/60         |      | Orig.-Verschr. für Alufelgen |
|           | RC24   | 37,5 | - od. ZP422D6F | 55-74 | 185/60, 185/65, 195/60, 205/55 |      |                              |
| 6,5 x 15  | RC28   | 40   | ZP422D6F       | 55-74 | 185/60, 195/55, 195/60+C       |      |                              |
| 6 x 16    | RC30   | 37,5 | ZP422D6F       | 55-74 | 185/55, 195/50, 195/55, 205/50 |      |                              |
| 6,5 x 16  | RC30   | 40   | ZP422D6F       | 55-74 | 185/55, 195/50, 195/55         |      |                              |
| 7 x 17    | B39    | 38   | ZP422D6F       | 55-74 | 195/45, 205/45                 |      |                              |
| 7,5 x 17  | RC28   | 40   | ZP422D6F       | 55-74 | 195/45                         |      |                              |
|           | B26    | 35   | ZP422D6F       | 55-74 | 195/45                         |      |                              |

**Ranger** ab 2012 2AB 6/139,7 93,1 e11\*2007/46\*0154\*..., e5\*2007/46\*0080\*...

| Dimension                              | Design  | ET | KIT    | KW     | Reifendimension          | Info |   |
|--|---------|----|--------|--------|--------------------------|------|---|
| <b>ACHTUNG! ACHSLASTEN ÜBERPRÜFEN!</b> |         |    |        |        |                          |      |   |
| 7 x 16                                 | RC31    | 55 | ZP600F | 92-157 | 255/70, 265/70+C, 265/75 |      | auch e5*2007*...                                |
| 7 x 17                                 | RC31    | 55 | -      | 92-157 | 255/65, 255/70, 265/70   |      | Orig.-Verschr.                                  |
| 7,5 x 17                               | RC14-6S | 50 | ZP600F | 92-157 | 255/65, 255/70, 265/65   |      | nur Allrad, ET55 Orig.-ET -> ✖ ?                |
| 8 x 18                                 | RC31    | 55 | -      | 92-110 | 235/60, 235/65, 245/60   |      | Orig.-Verschr., nicht Allrad, nicht e5*2007*... |
|  |         |    |        | 92-147 | 255/55, 255/60, 265/60   |      | Orig.-Verschr., nicht e5*2007*...               |

**Ranger Raptor** NEU i.V. ab September 2022 2AB 6/139,7 93,1 e11\*2007/46\*0154\*18...; e5\*2007/46\*0080\*..

| Dimension | Design       | ET | KIT | KW  | Reifendimension | Info |  |
|-----------|--------------|----|-----|-----|-----------------|------|--|
| 8,5 x 17  | Originaldim. | 55 |     | 157 | 285/70          |      |  |

# Honda

|                                   | Baujahr  | Typ         | LK/LZ   | Nabe |   |
|-----------------------------------|----------|-------------|---------|------|---|
| <b>Civic</b> (siehe Konfigurator) | ab 03.12 | FK1/FK2/FK3 | 5/114,3 | 64,1 | e11*2001/116*0255*07-..., e11*2001/116*0256*07-...,<br>e11*2001/116*0257-06-... |

| <b>Civic X</b> | ab 03.2017 | FC, FK | 5/114,3 | 64,1 | e11*2007/46*3633*...,<br>neu Typ FK e6*2007/46*0256*... |
|----------------|------------|--------|---------|------|---|
|----------------|------------|--------|---------|------|---|

| Dimension | Design          | ET            | KIT           | KW                             | Reifendimension                        | Info   |
|-----------|-----------------|---------------|---------------|--------------------------------|--|--|
| 7 x 16    | RC30            | 45            | -             | 88-134                         | 215/55                                 | Orig.-Verschr.                               |
|           | RC24            | 45            | ZP576D6       | 88-134                         | 215/55, 225/50, 235/50                 |  |
|           | RC26 / RC28     | 45            | ZP576D6       | 92-134                         | 215/55, 225/50, 235/50                 |  |
| 7 x 17    | RC32            | 45            | -             | 88-134                         | 215/45, 215/50, 225/45                 | Orig.-Verschr.                               |
|           | CA 15           | 40            | ZP576D6       | 92-134                         | 205/50, 215/45                         | Civic 5DR / Typ FC                           |
|           |                 | 48            | ZP576D6       | 88-134                         | 215/45, 215/50, 225/45                 |  |
|           | RC27            | 45            | ZP576D6       | 88-134                         | 215/45, 215/50, 225/45, 235/45         | Limousine nicht 235/45                       |
|           | RC30            | 45            | -             | 88-134                         | 215/45, 215/50, 225/45, 235/45         | Limousine nicht 235/45,<br>gibt es nur in SG |
|           | B39             | 38            | ZP576D6       | 95-134                         | 215/45, 215/50, 225/45, 235/45         | 5-Türer                                      |
| 92-134    |                 |               |               | 215/45, 215/50, 225/45         | Limousine                              |  |
| 45        |                 | ZP576D6       | 95-134        | 215/45, 215/50, 225/45, 235/45 | 5-Türer                                |  |
|           |                 |               | 92-134        | 215/45, 215/50, 225/45         | Limousine                              |  |
| 7,5 x 17  | RC26            | 45            | ZP576D6       | 88-134                         | 215/45, 215/50, 225/45, 235/45, 245/45 |  |
|           | RC27            | 50            | -             | 88-134                         | 215/45, 215/50, 225/45, 235/45         | Orig.-Verschr.                               |
|           | RC29            | 38            | ZP576D6       | 88-134                         | 215/45, 215/50, 225/45, 235/45         |  |
|           |                 | 48            | ZP576D6       | 88-134                         | 215/45, 215/50, 225/45, 235/45, 245/45 |  |
|           | RC32            | 45            | -             | 88-134                         | 215/45, 215/50, 225/45, 235/45, 245/45 | Orig.-Verschr., 4-türig                      |
|           | B24             | 48            | ZP576D6       | 88-134                         | 215/45, 215/50, 225/45, 235/45, 245/45 | Orig.-Verschr., 5-türig                      |
|           |                 |               |               | 88-134                         | 215/45, 215/50, 225/45, 235/45, 245/45 | 5-Türer                                      |
|           | B34             | 45            | ZP576D6       | 88-134                         | 215/45, 215/50, 225/45, 235/45, 245/45 | Limousine u. 5-Türer                         |
|           | B36             | 38            | ZP576D6       | 92-134                         | 215/45, 215/50, 225/45, 235/45         |  |
|           |                 | 46            | ZP576D6       | 88-134                         | 215/45, 215/50, 225/45, 235/45, 245/45 |  |
| AC-518    | 40              | ZP580D6<br>+F | 88-134        | 215/45, 215/50, 225/45, 235/45 | 5-Türer                                |  |
|           |                 |               | 88-134        | 215/45, 215/50, 225/45, 235/45 | Limousine                              |  |
| 8 x 17    | B33             | 45            | ZP576D6       | 88-134                         | 215/45, 225/45, 235/45, 245/40, 245/45 | 5-Türer                                      |
|           |                 |               |               | 88-134                         | 215/45, 225/45, 235/45                 | Limousine                                    |
| 7,5 x 18  | RC26            | 45            | ZP576D6       | 92-134                         | 215/40, 215/45, 225/40                 |  |
|           | RC30            | 45            | ZP576D6       | 88-134                         | 215/40, 215/45, 225/40                 |  |
|           | B32             | 45            | ZP576D6       | 88-134                         | 215/40, 215/45, 225/40                 |  |
|           | B39             | 35+45         | ZP576D6       | 88-134                         | 215/40, 215/45, 225/40                 |  |
| 8 x 18    | RC17            | 48            | ZP576D6       | 88-134                         | 215/40, 215/45, 225/40, 235/40         |  |
|           | RC29            | 45            | ZP576D6       | 88-134                         | 215/40, 215/45, 225/40, 235/40, 245/35 |  |
|           | B26             | 38            | ZP576D6       | 92-134                         | 215/40, 215/45, 225/40                 |  |
|           |                 | 48            | ZP576D6       | 92-134                         | 215/40, 215/45, 225/40, 235/40         |  |
|           | B36             | 35            | ZP576D6       | 92-134                         | 215/40, 215/45, 225/40                 | bei 225/40 ✖                                 |
|           |                 |               |               | 88-134                         | 215/40, 215/45, 225/40, 235/40, 245/35 | 5-Türer                                      |
|           |                 |               |               | 88-134                         | 215/40, 215/45, 225/40, 235/40         | Limousine                                    |
|           | B34 / B35 / B37 | 45            | ZP576D6       | 88-134                         | 215/40, 215/45, 225/40, 235/40, 245/35 | 5-Türer                                      |
|           |                 |               |               | 88-134                         | 215/40, 215/45, 225/40, 235/40         | Limousine                                    |
|           | B38             | 45            | ZP576D6       | 88-134                         | 215/40, 215/45, 225/40, 235/40, 245/35 | Limousine nicht 245/35                       |
|           |                 | 49            | ZP576D6       | 88-134                         | 215/40, 215/45, 225/40, 235/40         |  |
|           | AC-518          | 40            | ZP580D6<br>+F | 88-134                         | 215/40, 215/45, 225/40                 | 5-Türer                                      |
| 88-134    |                 |               |               | 215/40, 215/45, 225/40, 235/40 | Limousine                              |  |
| 8,5 x 18  | B32             | 45            | ZP576D6       | 88-134                         | 215/40, 225/40, 235/40                 | 5-Türer                                      |
|           |                 |               |               | 88-134                         | 215/40, 225/40, 235/40                 | Limousine                                    |
|           |                 |               |               | 88-134                         | 215/40, 225/40                         |  |
| 7,5 x 19  | RC32            | 45            | -             | 88-134                         | 215/35, 225/35                         | Orig.-Verschr.                               |
|           | B32             | 40            | ZP576D6       | 88-134                         | 215/35, 225/35                         | auch Typ FK                                  |
|           | B39             | 40+45         | ZP576D6       | 92-134                         | 215/35, 225/35                         |  |
| 8 x 19    | RC29            | 38            | ZP576D6       | 88-134                         | 215/35, 225/35                         |  |
|           |                 | 48            | ZP576D6       | 95-134                         | 215/35, 225/35, 235/35                 | 5-Türer                                      |
|           | B24             | 50            | ZP576D6       | 88-134                         | 215/35, 225/35                         | 5-Türer                                      |
|           | B38             | 45            | ZP576D6       | 88-134                         | 215/35, 225/35, 235/35                 | 5-Türer                                      |
|           |                 |               |               | 88-134                         | 215/35, 225/35                         | Limousine                                    |
|           | AC-518          | 40            | ZP580D6<br>+F | 88-134                         | 215/35, 225/35                         | 5-Türer                                      |
| 8,5 x 19  | B32             | 45            | ZP576D6       | 88-134                         | 215/35, 225/35, 235/35                 | Limousine                                    |
|           |                 |               |               | 88-134                         | 215/35, 225/35, 235/35                 | Limousine nicht 235/35                       |
|           |                 |               |               | 92-134                         | 215/35, 225/35, 235/35                 |  |
|           |                 |               |               | 88-134                         | 215/35, 225/35, 235/35                 | Limousine nicht 235/35                       |
|           |                 |               |               | 88-134                         | 215/35, 225/35, 235/35                 | Limousine nicht 235/35                       |
| 8 x 20    | B38             | 45            | ZP576D6       | 88-134                         | 225/30                                 | Limousine                                    |
|           |                 |               |               | 88-134                         | 225/30, 235/30                         | 5-Türer                                      |
|           |                 |               |               | 88-134                         | 225/30                                 | 5-Türer                                      |
| B40       | 35              | ZP576D6       | 88-134        | 225/30                         | Limousine                              |  |

|          |      |    |         |        |        |  |         |
|----------|------|----|---------|--------|--------|--|---------|
| 8,5 x 20 | RC17 | 45 | ZP576D6 | 88-134 | 235/30 |  | 5-Türer |
|          | RC29 | 45 | ZP576D6 | 88-134 | 235/30 |  |         |
|          | B24  | 42 | ZP576D6 | 88-134 | 235/30 |  |         |

| Civic eHEV NEU i.V. |        | 2. Halbjahr 2022 |     |    |                 |      |  |
|---------------------|--------|------------------|-----|----|-----------------|------|--|
| Dimension           | Design | ET               | KIT | KW | Reifendimension | Info |  |

| Civic (IX) R |        | ab 2015 |     | FK2 | 5/120                          | 64,1                        | e11*2001/116*0256*14... |
|--------------|--------|---------|-----|-----|--------------------------------|-----------------------------|-------------------------|
| Dimension    | Design | ET      | KIT | KW  | Reifendimension                | Info                        |                         |
| 8 x 18       | RC25   | 51      | -   | 228 | 225/40, 235/40, 245/40         | Orig.-Verschr., ab 235/40 ✘ |                         |
|              | RC32   | 55      | -   | 228 | 225/40, 235/35, 235/40, 245/35 | Orig.-Verschr.              |                         |
| 8 x 19       | B40    | 45      | -   | 228 | 225/35, 235/35, 245/30         | Orig.-Verschr., ✘           |                         |

| Civic (X) R |        | ab 2017 |     | FC, FK | 5/120                  | 64,1 | e11*2007/46*3633*..., e6*2007/46*0256*01... |
|-------------|--------|---------|-----|--------|------------------------|------|---|
| Dimension   | Design | ET      | KIT | KW     | Reifendimension        | Info |   |
| 8 x 18      | RC32   | 55      | -   | 235    | 235/40, 245/40         |      | Orig.-Verschr.                              |
| 8 x 19      | B40    | 45      | -   | 235    | 235/35, 245/30, 245/35 |      | Orig.-Verschr.                              |

| Civic Type R NEU i.V. |        | im Laufe 2022 |     |    |                 |      |  |
|-----------------------|--------|---------------|-----|----|-----------------|------|--|
| Dimension             | Design | ET            | KIT | KW | Reifendimension | Info |  |

| CR-V IV (siehe Konfigurator) |  | ab 2012 |  | RE5/RE6 | 5/114,3 | 64,1 | e11*2001/116*0301*06...., e11*2001/16*0302*06... |
|------------------------------|--|---------|--|---------|---------|------|--|
|------------------------------|--|---------|--|---------|---------|------|--|

| CR-V IV   |                 | ab FL 2015 |         | RE5/RE6 | 5/114,3                | 64,1 | e11*2001/116*0301*10...., e11*2001/116*0302*11.... |
|-----------|-----------------|------------|---------|---------|------------------------|------|--|
| Dimension | Design          | ET         | KIT     | KW      | Reifendimension        | Info |  |
| 7 x 17    | RC32            | 45         | -       | 88-118  | 225/65                 |      | Orig.-Verschr.                                     |
|           | RC27 / RC30     | 45         | ZP576D6 | 88-118  | 225/65, 235/60, 245/55 |      | bei 245/55 ✘                                       |
|           | B39             | 45         | ZP576D6 | 88-118  | 225/65, 235/60, 245/55 |      | bei 245/55 ✘                                       |
| 7,5 x 17  | RC24            | 50         | ZP576D6 | 88-118  | 225/65                 |      |  |
|           | RC26            | 45         | ZP576D6 | 88-118  | 225/65, 235/60         |      |  |
|           | RC27            | 50         | -       | 88-118  | 225/65                 |      | Orig.-Verschr.                                     |
|           | RC17 / RC29     | 48         | ZP576D6 | 88-118  | 225/65, 235/60         |      |  |
|           | B34 / B35       | 45         | ZP576D6 | 88-118  | 225/65, 235/60         |      |  |
|           | B36             | 46         | ZP576D6 | 88-118  | 225/65, 235/60         |      |  |
|           | CA 14           | 45         | ZP576D6 | 88-118  | 225/65                 |      |  |
|           | Oxigin 19       | 48         | ZP576D6 | 88-118  | 225/65                 |      |  |
| 8 x 17    | B33             | 45         | ZP576D6 | 88-118  | 225/65, 235/60         |      | bei 235/60 ✘                                       |
| 7 x 18    | RC27            | 45         | -       | 88-118  | 225/60                 |      | Orig.-Verschr.                                     |
| 7,5 x 18  | RC26            | 45         | ZP576D6 | 88-118  | 225/60, 235/55, 245/50 |      | bei 245/50 ✘                                       |
|           | RC30            | 45         | ZP576D6 | 88-118  | 225/60, 235/55, 245/50 |      |  |
|           | B32 / B39       | 45         | ZP576D6 | 88-118  | 225/60, 235/55, 245/50 |      | bei 245/50 ✘                                       |
| 8 x 18    | CA 13           | 45         | ZP576D6 | 88-118  | 225/60                 |      |  |
|           | RC17            | 48         | ZP576D6 | 88-188  | 225/60                 |      |  |
|           | RC29            | 45         | ZP576D6 | 88-118  | 225/60, 235/55         |      | bei 235/55 ✘                                       |
|           | B24 / B26       | 48         | ZP576D6 | 88-118  | 225/60                 |      |  |
|           | B33 / B35       | 45         | ZP576D6 | 88-118  | 225/60, 235/55         |      | bei 235/55 ✘                                       |
|           | B36             | 45         | ZP576D6 | 88-118  | 225/60, 235/55         |      | bei 235/55 ✘                                       |
| 8,5 x 18  | B37 / B38       | 45         | ZP576D6 | 88-118  | 225/60, 235/55         |      | bei 235/55 ✘                                       |
|           | Oxigin 18       | 42         | ZP576D6 | 88-118  | 225/60, 235/55         |      | bei 235/55 ✘                                       |
| 7,5 x 19  | B32             | 45         | ZP576D6 | 88-118  | 225/60                 |      |  |
|           | B39             | 45         | ZP576D6 | 88-118  | 245/45, 245/50         |      | ab 245/50 ✘  |
| 8 x 19    | RC29            | 48         | ZP576D6 | 88-118  | 245/45                 |      |  |
|           | B24             | 50         | ZP576D6 | 88-118  | 245/45                 |      |  |
| 8,5 x 19  | B26             | 48         | ZP576D6 | 88-118  | 245/45                 |      |  |
|           | B32 / B33 / B37 | 45         | ZP576D6 | 88-118  | 245/45                 |      |  |
| 8 x 20    | B38             | 45+50      | ZP576D6 | 88-118  | 245/40, 245/45         |      |  |

| CR-V (V)  |                 | ab 2018 |             | RW      | 5/114,3         | 64,1 | e6*2007/46*0265*...   |
|-----------|-----------------|---------|-------------|---------|-----------------|------|-----------------------|
| Dimension | Design          | ET      | KIT         | KW      | Reifendimension | Info |                       |
| 7,5 x 17  | RC32            | 45      | -           | 127     | 235/65, 245/60  |      | Orig.-Verschr.        |
|           | AC-518          | 40      | ZP580D6 F+R | 127     | 235/65          |      | + Red.Ringe 73,1-64,1 |
|           | B34 / B37 / B38 | 45      | ZP576D6     | 127     | 235/65, 255/60  |      |                       |
| 7,5 x 18  | B36             | 46      | ZP576D6     | 127     | 235/65          |      |                       |
|           | B32             | 35      | ZP576D6     | 107-142 | 235/60, 255/55  |      | bei 255/55 ✘          |
| 8 x 18    | B39             | 45      | ZP576D6     | 107-142 | 235/60          |      |                       |
|           | RC29            | 45      | ZP576D6     | 107-142 | 235/60          |      |                       |
|           | B34 / B37 / B38 | 45      | ZP576D6     | 107-142 | 235/60          |      |                       |
|           | B35 / B36       | 45      | ZP576D6     | 107-142 | 235/60          |      |                       |
|           | AC-518          | 40      | ZP580D6 F+R | 107-142 | 235/60          |      | + Red.Ringe 73,1-64,1 |

|          |        |    |                |          |                                |  |                        |
|----------|--------|----|----------------|----------|--------------------------------|--|------------------------|
| 8,5 x 18 | B32    | 45 | ZP576D6        | 127, 142 | 235/60                         |  |                        |
|          | B33    | 45 | ZP576D6        | 107-142  | 235/60                         |  |                        |
| 7,5 x 19 | RC32   | 45 | -              | 107-142  | 235/50, 235/55, 245/50         |  | Orig.-Verschr.         |
|          | B32    | 40 | ZP576D6        | 107-142  | 235/50, 235/55                 |  |                        |
| 8 x 19   | B39    | 45 | ZP576D6        | 107-142  | 235/50, 235/55, 245/50         |  |                        |
|          | B38    | 45 | ZP576D6        | 107-142  | 235/50, 235/55, 245/50         |  |                        |
| 8 x 19   | AC-518 | 40 | ZP580D6<br>F+R | 107-142  | 235/50                         |  | + Red.Ringe 73,1-64,1  |
| 8,5 x 19 | B32    | 45 | ZP576D6        | 107-142  | 235/50, 235/55                 |  |                        |
|          | B36    | 44 | ZP576D6        | 107-142  | 235/50, 235/55                 |  |                        |
|          | B37    | 45 | ZP576D6        | 107-142  | 235/50, 235/55                 |  |                        |
| 8 x 20   | B38    | 45 | ZP576D6        | 107-142  | 235/45, 235/50, 245/45, 255/45 |  |                        |
|          | B40    | 35 | ZP576D6        | 107-142  | 235/45                         |  |                        |
| 8,5 x 20 | RC29   | 45 | ZP576D6        | 107-142  | 235/45, 235/50, 245/45, 255/45 |  |                        |
|          | B24    | 42 | ZP576D6        | 107-142  | 235/45, 245/45                 |  |                        |
|          | B32    | 40 | ZP576D6        | 107-142  | 235/45, 235/50, 245/45, 255/45 |  | bei 235/50 u. 255/45 ✘ |
|          | AC-518 | 40 | ZP580D6<br>F+R | 107-142  | 235/45, 245/45                 |  | + Red.Ringe 73,1-64,1  |
| 8,5 x 21 | B41    | 47 | ZP576D6        | 107-142  | 245/40, 255/40                 |  |                        |

| CR-V Hybrid |              | ab 02.2019 |         |         | RW                             | 5/114,3 | 64,1 | e6*2007/46*0265*...    |
|-------------|--------------|------------|---------|---------|--------------------------------|---------|------|------------------------|
| Dimension   | Design       | ET         | KIT     | KW      | Reifendimension                |         | Info |                        |
| 7,5 x 18    | Originaldim. | 45         |         |         | 235/60                         |         |      |                        |
| 7,5 x 19    | RC32         | 45         | -       | 107-142 | 235/55                         |         |      | Orig.-Verschr.         |
| 8,5 x 20    | B32          | 40         | ZP576D6 | 107-142 | 235/45, 235/50, 245/45, 255/45 |         |      | bei 235/50 u. 255/45 ✘ |

| CR-Z (siehe Konfigurator) |  | ab 05.10 |  |  | ZF1 | 5/114,3 | 64,1 | e11*2007/46*0100*... |
|---------------------------|--|----------|--|--|-----|---------|------|----------------------|
|---------------------------|--|----------|--|--|-----|---------|------|----------------------|

| Honda e   |        | ab 2020 |         |    | ZC                        | 5/114,3 | 64,1 | e6*2007/46*0425*...                     |
|-----------|--------|---------|---------|----|---------------------------|---------|------|---|
| Dimension | Design | ET      | KIT     | KW | Reifendimension           |         | Info |   |
| 6 x 16    | RC30   | VA 50   | -       | 60 | VA 185/60, 195/55, 205/55 |         |      | Orig.-Verschr.                          |
| 7 x 16    |        | HA 45   |         |    | HA 205/55, 225/50         |         |      |   |
| 7 x 17    | RC27   | 45      | ZP576D6 | 60 | VA 205/45 + HA 225/45     |         |      |   |
|           | RC30   | 45      | -       | 60 | VA 205/45 + HA 225/45     |         |      | Orig.-Verschr., Felge gibt es nur in SG |
|           | RC32   | 45      | -       | 60 | 205/45, 215/45            |         |      | Orig.-Verschr.                          |
|           | B39    | 45      | ZP576D6 | 60 | VA 205/45 + HA 225/45     |         |      |   |
| 7,5 x 17  | RC27   | 50      | -       | 60 | VA 205/45 + HA 225/45     |         |      | Orig.-Verschr.                          |
|           | B24    | 48      | ZP576D6 | 60 | VA 205/45 + HA 225/45     |         |      |   |
| 7,5 x 18  | RC30   | 45      | ZP576D6 | 60 | VA 205/40 + HA 225/40     |         |      |   |
|           | B32    | 45      | ZP576D6 | 60 | VA 205/40 + HA 225/40     |         |      |   |

| HR-V      |           | ab 06.2015 |         |                   | RU   | 5/114,3                | 64,1 | e6*2007/46*0158*... |             |
|-----------|-----------|------------|---------|-------------------|--|------------------------|------|---------------------|-------------|
| Dimension | Design    | ET         | KIT     | KW                | Reifendimension                                |                        | Info |                     |             |
| 7 x 16    | RC30      | 55         | -       | 88, 96            | 215/60, 225/55                                 |                        |      | Orig.-Verschr.      |             |
|           | RC30      | 55         | -       | 88, 96            | 215/60, 225/55                                 |                        |      |                     |             |
|           |           | RC28       | 45      | ZP576D6           | 88, 96   | 215/60                 |      |                     |             |
| 7 x 17    | RC30      | 55         | -       | 88, 96<br>96, 134 | 215/55, 225/50, 235/50                         |                        |      | Orig.-Verschr.      |             |
|           |           |            |         |                   | 215/55, 225/55, 235/50, 245/50                 |                        |      |                     |             |
|           |           | RC27       | 45      | ZP576D6           | 88, 96   | 215/55, 225/50, 235/50 |      |                     | ab 225/50 ✘ |
|           |           | RC30       | 45      | ZP576D6           | 88, 96   | 215/55, 225/50, 235/50 |      |                     | ab 225/50 ✘ |
| 7,5 x 17  | B39       | 45         | ZP576D6 | 88, 96            | 215/55   |                        |      |                     |             |
|           | Oxigin 19 | 48         | ZP576D6 | 88-96             | 205/55, 215/50, 215/55, 225/50, 235/45, 235/50 |                        |      | ab 215/50 ✘         |             |
|           | RC24      | 50         | ZP576D6 | 88, 96            | 215/55, 225/50, 235/50, 245/45                 |                        |      | ab 225/50 ✘         |             |
|           | RC29      | 48         | ZP576D6 | 88, 96<br>96, 134 | 215/55   |                        |      |                     |             |
| 7 x 18    | RC27      | 55         | -       | 88-96             | 215/50, 225/45                                 |                        |      | Orig.-Verschr.      |             |
|           |           |            |         |                   | 215/50, 225/45                                 |                        |      |                     |             |
| 7,5 x 18  | RC26      | 45         | ZP576D6 | 88, 96            | 215/45, 225/45                                 |                        |      |                     |             |
|           | RC30      | 45         | ZP576D6 | 88, 96            | 215/45, 225/45                                 |                        |      |                     |             |
|           | RC32      | 55         | -       | 88-96             | 215/45, 225/45, 235/45                         |                        |      | Orig.-Verschr.      |             |
|           | B32       | 45         | ZP576D6 | 88, 96<br>96, 134 | 215/45, 225/45                                 |                        |      |                     |             |
| 8 x 18    | B39       | 45         | ZP576D6 | 88, 96            | 215/45, 225/45                                 |                        |      |                     |             |
| 7,5 x 19  | RC17      | 48         | ZP576D6 | 88, 96            | 215/45, 225/45                                 |                        |      |                     |             |
|           | RC32      | 45         | -       | 88-96             | 225/35   |                        |      | Orig.-Verschr., ✘   |             |
| 8 x 19    | B39       | 45         | ZP576D6 | 88, 96            | 225/40   |                        |      |                     |             |
|           | RC29      | 48         | ZP576D6 | 88, 96            | 225/40, 235/40, 245/35                         |                        |      | ab 235/40 ✘         |             |
| 8 x 20    | B24       | 50         | ZP576D6 | 88, 96<br>96, 134 | 225/40, 235/40                                 |                        |      |                     |             |
|           | B38       | 50         | ZP576D6 | 88-134            | 225/35, 235/35                                 |                        |      |                     |             |

**weitere Dimensionen/Designs siehe Konfigurator**

| HR-V NEU  |        | ab 2021 |         |    | RV                     | 5/114,3 | 64,1 | e6*2018/858*00063*..                             |  |
|-----------|--------|---------|---------|----|------------------------|---------|------|--|--|
| Dimension | Design | ET      | KIT     | KW | Reifendimension        |         | Info |  |  |
| 7,5 x 18  | RC32   | 55      | -       | 79 | 225/50, 235/45, 245/45 |         |      | Orig.-Verschr., nur in der Farbe SBM erhältlich! |  |
| 8,5 x 20  | RC29   | 45      | ZP576D6 | 79 | 225/35                 |         |      |  |  |

|                                     |          |     |       |      |  |  |  |  |  |
|-------------------------------------|----------|-----|-------|------|--|--|--|--|--|
| <b>Insight</b> (siehe Konfigurator) | ab 04.09 | ZE2 | 4/100 | 56,1 |  |  |  |  |  |
|-------------------------------------|----------|-----|-------|------|--|--|--|--|--|

|                                  |               |                 |       |      |  |  |  |  |  |
|----------------------------------|---------------|-----------------|-------|------|--|--|--|--|--|
| <b>Jazz</b> (siehe Konfigurator) | 04.02 - 10.08 | GD1/GD5/GE2/GE3 | 4/100 | 56,1 |  |  |  |  |  |
|----------------------------------|---------------|-----------------|-------|------|--|--|--|--|--|

|                                  |          |                  |       |      |  |  |  |  |  |
|----------------------------------|----------|------------------|-------|------|--|--|--|--|--|
| <b>Jazz</b> (siehe Konfigurator) | ab 11.08 | GG1/2/3/5/6, GE6 | 4/100 | 56,1 |  |  |  |  |  |
|----------------------------------|----------|------------------|-------|------|--|--|--|--|--|

|   |          |     |       |      |  |  |  |  |  |
|---|----------|-----|-------|------|--|--|--|--|--|
| <b>Jazz Hybrid</b> (siehe Konfigurator) | ab 11.08 | GP1 | 4/100 | 56,1 |  |  |  |  |  |
|---|----------|-----|-------|------|--|--|--|--|--|

|             |         |    |       |      |                    |  |  |  |  |
|-------------|---------|----|-------|------|--------------------|--|--|--|--|
| <b>Jazz</b> | ab 2015 | GK | 4/100 | 56,1 | e6*2007/46*0162*.. |  |  |  |  |
|-------------|---------|----|-------|------|--------------------|--|--|--|--|

**Sensor - Brocksens Universal**

| Dimension | Design | ET | KIT   | KW     | Reifendimension                |  | Info |   |  |
|-----------|--------|----|-------|--------|--------------------------------|--|------|---|--|
| 6 x 15    | RC30   | 50 | -     | 75     | 185/60                         |  |      | Orig.-Verschr., Felge ist nur in SG erhältlich! |  |
|           | RC24   | 40 | ZP428 | 75     | 185/60, 195/55, 195/60, 205/55 |  |      | ✘   |  |
|           | RC30   | 40 | ZP428 | 75     | 185/60, 195/55, 195/60, 205/55 |  |      | ✘   |  |
| 6 x 16    | RC34   | 45 | -     | 75-96  | 185/50, 195/50                 |  |      | Orig.-Verschr.                                  |  |
|           |        | 50 | -     | 75-96  | 185/50, 185/55, 195/50         |  |      | Orig.-Verschr.                                  |  |
| 6,5 x 16  | RC24   | 48 | ZP428 | 75, 96 | 185/55, 195/50                 |  |      |   |  |
|           | RC30   | 48 | ZP428 | 75, 96 | 185/55, 195/50, 205/50         |  |      | incl. Facelift 2018, bei 205/50 ✘               |  |
| 7 x 17    | B39    | 44 | ZP428 | 75, 96 | 195/45                         |  |      | incl. Facelift 2018                             |  |
| 7,5 x 18  | B39    | 45 | ZP428 | 75     | 205/35                         |  |      | ✘   |  |

|                    |            |    |       |      |                    |  |  |  |  |
|--------------------|------------|----|-------|------|--------------------|--|--|--|--|
| <b>Jazz Hybrid</b> | Mitte 2020 | GR | 4/100 | 56,1 | e6*2007/46*0415*.. |  |  |  |  |
|--------------------|------------|----|-------|------|--------------------|--|--|--|--|

**Sensor - Brocksens Universal**

| Dimension | Design      | ET | KIT   | KW | Reifendimension        |  | Info |   |  |
|-----------|-------------|----|-------|----|------------------------|--|------|---|--|
| 6 x 15    | RC30        | 50 | -     | 72 | 185/60                 |  |      | Orig.-Verschr., Felge ist nur in SG erhältlich! |  |
| 6 x 16    | RC30        | 50 | -     | 72 | 185/55, 195/50         |  |      | Orig.-Verschr.                                  |  |
|           | RC34        | 50 | -     | 72 | 185/55, 195/50, 205/50 |  |      | Orig.-Verschr.                                  |  |
|           |             | 45 | -     | 72 | 185/55                 |  |      | Orig.-Verschr.                                  |  |
| 6,5 x 16  | RC24 / RC30 | 48 | ZP428 | 72 | 185/55                 |  |      |   |  |

|                             |         |    |       |      |                    |  |  |  |  |
|-----------------------------|---------|----|-------|------|--------------------|--|--|--|--|
| <b>Jazz Crosstar Hybrid</b> | ab 2020 | GR | 4/100 | 56,1 | e6*2007/46*0415*.. |  |  |  |  |
|-----------------------------|---------|----|-------|------|--------------------|--|--|--|--|

**Sensor - Brocksens Universal**

| Dimension | Design | ET  | KIT   | KW    | Reifendimension                        |        | Info |                |  |
|-----------|--------|-----|-------|-------|--|--------|------|----------------|--|
| 6 x 16    | RC34   | 45  | -     | 72    | 185/60, 195/55, 205/55, 215/50, 225/50 |        |      | Orig.-Verschr. |  |
| 6,5 x 16  | RC24   | 38  | ZP428 | 72    | 185/60, 195/55                         |        |      |                |  |
|           | 7 x 17 | B24 | 38    | ZP428 | 72                                     | 205/45 |      |                |  |
|           |        | B39 | 38    | ZP428 | 72                                     | 205/45 |      |                |  |

|                                    |                |         |       |      |  |  |  |  |  |
|------------------------------------|----------------|---------|-------|------|--|--|--|--|--|
| <b>Legend</b> (siehe Konfigurator) | ab 2006 - 2010 | KB1/KB2 | 5/120 | 64,1 |  |  |  |  |  |
|------------------------------------|----------------|---------|-------|------|--|--|--|--|--|

# Hyundai

| Baujahr | Typ | LK/LZ | Nabe |
|---------|-----|-------|------|
| ab 2021 | BC3 | 4/100 | 54,1 |

## Sensor - Brocksens 5

| Dimension | Design | ET    | KIT      | KW    | Reifendimension  | Info                        |
|-----------|--------|-------|----------|-------|--|-----------------------------|
| 6 x 15    | RC30   | 47    | ZP422D6F | 62-88 | 185/65, 195/60, 205/55, 205/60, 225/50                 | 15/16 Zoll Serie            |
|           | RC30   | 50    | ZP422D6F | 55-88 | 195/55   | i.V.                        |
| 6 x 16    | RC34   | 50    | -        | 62-88 | 185/60, 195/50, 195/55, 205/50, 205/55, 215/50, 225/50 | Orig.-Verschr., auch Hybrid |
|           |        | 45    | -        | 62-88 | 185/60, 195/50, 195/55, 205/50, 205/55, 215/50         | Orig.-Verschr., auch Hybrid |
| 6,5 x 16  | RC34   | 45+48 | -        | 62-88 | 185/60, 195/50, 195/55, 205/50, 205/55, 215/50         | Orig.-Verschr., auch Hybrid |
| 6,5 x 17  | RC34   | 50    | -        | 74-88 | 205/55   | Orig.-Verschr., auch Hybrid |
| 7 x 17    | RC34   | 50    | -        | 62-88 | 195/50, 205/45, 215/45                                 | Orig.-Verschr., auch Hybrid |

## Genesis

2014

DH

5/114,3

67,1

e4\*KS07/46\*0018\*..

## Sensor - Brocksens Universal

| Dimension | Design          | ET | KIT   | KW  | Reifendimension        | Info                           |
|-----------|-----------------|----|-------|-----|------------------------|--------------------------------|
| 8,5 x 18  | Oxigin 18       | 35 | ZP580 | 232 | 245/40, 245/45, 255/40 | nur Bremse 360mm, bei 255/40 ✘ |
| 8 x 19    | RC29            | 38 | ZP580 | 232 | 245/35, 245/40         | nur Bremse 360mm               |
|           | B40             | 35 | ZP580 | 232 | 245/35, 245/40         | nur Bremse 360mm               |
| 8,5 x 19  | B33 / B34 / B36 | 38 | ZP580 | 232 | 245/35, 245/40         | nur Bremse 360mm               |
|           | B37             | 35 | ZP580 | 232 | 245/40, 255/35         | nur Bremse 360mm               |
| 8 x 20    | B40             | 35 | ZP580 | 232 | 245/35                 | nur Bremse 360mm               |
| 8,5 x 20  | RC17            | 38 | ZP580 | 232 | 245/35                 | nur Bremse 360mm               |
|           | RC29            | 45 | ZP580 | 232 | 245/35                 | nur Bremse 360mm               |
|           | B24             | 35 | ZP580 | 232 | 245/35                 | nur Bremse 360mm               |
|           | B32             | 40 | ZP580 | 232 | 245/35                 | nur Bremse 360mm               |

## Kombinationen

|        |     |    |          |     |           |      |
|--------|-----|----|----------|-----|-----------|------|
| 8 x 19 | B40 | 35 | ZP580D6F | 232 | VA 245/40 | HA ✘ |
| 9 x 19 |     | 46 |          |     | HA 275/35 |      |

## H-1 Starex (siehe Konfigurator)

ab 11.07

TQ

6/139,7

92,2

| Dimension | Design | ET | KIT | KW | Reifendimension | Info |
|-----------|--------|----|-----|----|-----------------|------|
|-----------|--------|----|-----|----|-----------------|------|

## I10

ab 2013

IA

4/100

54,1

e11\*2007/46\*1008\*.... e13\*2007/46\*1602\*...  
e5\*2007/46\*1086\*..

| Dimension | Design | ET       | KIT      | KW       | Reifendimension        | Info                                 |
|-----------|--------|----------|----------|----------|------------------------|--------------------------------------|
| 6 x 15    | RC30   | 53       | ZP422D6F | 48-64    | 185/55                 | incl. FL2017, auch Typ IA-HME        |
|           |        | 42       | ZP422D6F | 48-64    | 175/55, 175/60, 185/55 | incl. FL 2017, ab 185/55 ✘           |
|           | RC24   | 46       | ZP422D6F | 48-64    | 175/55, 175/60, 185/55 | incl. FL 2017, auch Typ IA-HME       |
| 6,5 x 15  | RC30   | 47       | ZP422D6F | 48-64    | 175/55, 175/60, 185/55 |                                      |
|           | RC28   | 45       | ZP422    | 48-64    | 185/55, 195/50, 205/45 | incl. FL 2017, auch Typ IA-HME ✘     |
| 6 x 16    | RC30   | 45+49+50 | ZP422D6F | 48-64    | 175/50, 195/45         | incl. FL2017, auch Typ IA-HME        |
|           | RC34   | 45+49+50 | -        | 49-64    | 175/50, 195/45         | Orig.-Verschr.                       |
| 6,5 x 16  | RC24   | 48       | ZP422    | 48,5; 64 | 195/40, 195/45, 205/45 |                                      |
|           | RC30   | 45       | ZP422D6F | 48-64    | 195/40, 195/45         | incl. Facelift 2017, auch Typ IA-HME |
|           |        | 48       | ZP422    | 48-64    | 195/40, 195/45, 205/45 | incl. Facelift 2017, auch Typ IA-HME |

## I10 (III) NEU

ab 02.2020

AC3

4/100

54,1

e5\*2007/46\*0090\*..

## kein Sensor - indirektes RDKS

| Dimension | Design | ET       | KIT      | KW       | Reifendimension        | Info                        |
|-----------|--------|----------|----------|----------|------------------------|-----------------------------|
| 6 x 15    | RC24   | 42+46    | ZP422D6F | 49-74    | 175/55, 185/55, 195/50 | incl. N-Line                |
|           | RC30   | 46       | ZP422D6F | 49-74    | 175/55, 185/55, 195/50 | incl. N-Line                |
|           |        |          | 47       | ZP422D6F | 49-74                  | 175/55, 185/55              |
| 6 x 16    | RC30   | 45       | ZP422D6F | 49-74    | 175/50, 195/45         | incl. N-Line                |
|           | RC34   | 45+49+50 | -        | 49-62    | 175/50, 195/45         | Orig.-Verschr., auch N-Line |
| 6,5 x 16  | RC34   | 48       | -        | 49-74    | 195/45, 205/45         | Orig.-Verschr., auch N-Line |
|           | RC24   | 48       | ZP422    | 49-62    | 195/45                 |                             |
|           | RC30   | 48       | ZP422D6  | 49-74    | 195/45                 | incl. N-Line                |
|           |        | 45       | ZP422D6F | 49-74    | 195/45, 205/45         | incl. N-Line                |
| 7 x 17    | RC34   | 50       | -        | 49-74    | 195/40                 | Orig.-Verschr.              |
|           | B24    | 45       | ZP422    | 49-74    | 195/40                 |                             |
|           | B39    | 44       | ZP422    | 49-62    | 195/40                 |                             |

## I20

ab 2014

GB

4/100

54,1

e11\*2007/46\*1600\*.... e13\*2007/46\*1603\*....  
e5\*2007/46\*1087\*..

## Sensor - Brocksens 5

| Dimension | Design | ET | KIT      | KW    | Reifendimension        | Info                                 |
|-----------|--------|----|----------|-------|------------------------|--------------------------------------|
|           | RC30   | 47 | ZP422D6F | 55-88 | 185/60, 185/65, 195/60 | incl. Facelift 2018, auch Typ GB-HME |
|           |        | 40 | ZP422    | 55-88 | 185/60, 185/65, 195/60 | incl. Facelift 2018, auch Typ GB-HME |



|          |      |       |          |                        |  |                               |  |
|----------|------|-------|----------|------------------------|--|-------------------------------|--|
| 6 x 15   | RC24 | 42+46 | ZP422D6F | 55-88                  | 185/60, 185/65, 195/60, 205/55, 205/60 |                               | incl. Facelift 2018, auch Typ GB-HME, ET42 ab 205/55 ✘         |
|          | RC30 | 40    | ZP422    | 55-88                  | 185/60, 185/65, 195/60                 |                               | incl. Facelift 2018, auch Typ GB-HME                           |
| 6,5 x 15 | RC28 | 45    | ZP422    | 55-88                  | 185/60, 185/65, 195/60                 |                               | auch Typ GB-HME  |
|          | RC30 | 50    | ZP422D6F | 55-88                  | 185/55, 195/50, <b>195/55</b>          |                               |  |
| 6 x 16   | RC34 | 50    | -        | 55-88                  | 185/55, <b>195/55</b>                  |                               | Orig.-Verschr., auch Typ GB-HME                                |
|          |      | 45    | -        | 55-88                  | 185/55, 185/60, 195/50, 195/55         |                               | Orig.-Verschr., 15 Zoll Serie                                  |
|          | 49   | -     | 55-88    | 185/55, 185/60, 195/50 |  | Orig.-Verschr., 15 Zoll Serie |  |
| 6,5 x 16 | RC30 | 45+49 | ZP422D6F | 55-88                  | 185/55, 195/50, 195/55, 205/50         |                               | incl. Facelift 2018, auch Typ GB-HME, ET49 <b>nicht</b> 205/50 |
|          | RC24 | 48    | ZP422    | 55-88                  | 185/55, 195/50, 195/55                 |                               | nicht für belüftete Scheibenbremsen mit 256mm                  |
|          |      | 45    | ZP422D6F | 55-88                  | 185/55, 195/50, 195/55                 |                               |  |
| 7 x 16   | RC28 | 45    | ZP422    | 55-88                  | 195/50, 195/55                         |                               |  |
|          |      | 45    | ZP422    | 55-88                  | 195/50, 195/55                         |                               |  |
| 6,5 x 17 | RC34 | 50    | -        | 55-88                  | <b>205/45</b>                          |                               | Orig.-Verschr.   |
| 7 x 17   | B24  | 45    | ZP422    | 55-88                  | 195/45, 205/40, 205/45                 |                               |  |
|          | B39  | 44    | ZP422    | 55-88                  | 195/45, 205/40, 205/45                 |                               | auch Typ GB-HME  |
| 7,5 x 17 | RC28 | 45    | ZP422    | 55-88                  | 195/45                                 |                               | auch Typ GB-HME, nicht Bremse 256mm                            |

**I20 Active** ab 01/2016 GB, GB-HME 4/100 54,1 e11\*2007/46\*1600\*... e13\*2007/46\*1603\*... e5\*2007/46\*1087\*...

| Dimension | Design | ET    | KIT      | KW             | Reifendimension                        | Info  |
|-----------|--------|-------|----------|----------------|--|---|
| 6 x 15    | RC30   | 47    | ZP422D6F | 66-88          | 185/60, <b>185/65</b> , 195/60         | auch Typ GB-HME                               |
|           | RC24   | 40    | ZP422    | 66-88          | 185/60, 185/65, 195/60, 205/55, 205/60 |   |
|           |        | 42+46 | ZP422D6F | 66-88          | 185/60, 185/65, 195/60, 205/55, 205/60 | auch Typ GB-HME                               |
| 6,5 x 15  | RC30   | 40    | ZP422    | 66-88          | 185/60, 185/65, 195/60, 205/55, 205/60 |   |
|           | RC28   | 35+45 | ZP422    | 66-88          | 185/60, 185/65, 195/60, 205/55, 205/60 | auch Typ GB-HME                               |
| 6 x 16    | RC30   | 50    | ZP422D6F | 66-88          | 185/55, 195/50, <b>195/55</b>          | auch Typ GB-HME                               |
|           |        | -     | -        | 74-88          | <b>195/55</b>                          | Orig.-Verschr.                                |
|           | RC34   | 50    | -        | 66-88          | 185/55, 195/50                         | Orig.-Verschr., 15 Zoll Serie                 |
|           |        | -     | -        | 66-88          | 185/55, 195/50, 195/55, 205/50         | Orig.-Verschr., 16 od.- 17 Zoll Serie         |
|           | RC30   | 45+49 | ZP422D6F | 66-88          | 185/55, 195/50, 195/55, 205/50         | auch Typ GB-HME, ET49 <b>nicht</b> 205/50     |
|           | RC34   | 45    | -        | 66-88          | 185/55, 195/50                         | Orig.-Verschr., 15, 16 od.- 17 Zoll Serie     |
| 49        |        | -     | 66-88    | 185/55, 195/50 | Orig.-Verschr., 15 Zoll Serie          |   |
| 6,5 x 16  | RC24   | 38    | ZP422    | 66-88          | 185/55, 195/50, 195/55, 205/50         |   |
|           |        | 48    | ZP422    | 66-88          | 185/55, 195/50, 195/55                 | nicht für belüftete Scheibenbremsen mit 256mm |
|           | RC30   | 38    | ZP422    | 66-88          | 185/55, 195/50, 195/55, 205/50         |   |
|           |        | 45    | ZP422D6F | 66-88          | 185/55, 195/50, 195/55                 |   |
|           |        | 48    | ZP422    | 66-88          | 185/55, 195/50, 195/55                 | nicht für belüftete Scheibenbremsen mit 256mm |
| 7 x 16    | RC28   | 38    | ZP422    | 66-88          | 195/50, 195/55, 205/50, 215/45, 225/45 | bei 205/50 u. 225/45 ✘                        |
|           |        | 45    | ZP422    | 66-88          | 195/50, 195/55                         |   |
| 6,5 x 17  | B24    | 38    | ZP422    | 66-88          | 195/50, 195/55, 205/50, 215/45, 225/45 | bei 205/50 u. 225/45 ✘                        |
|           |        | 45    | ZP422    | 66-88          | 195/50, 195/55                         |   |
| 7 x 17    | RC34   | 50    | -        | 66-88          | <b>205/45</b>                          | Orig.-Verschr.                                |
|           | B24    | 38+45 | ZP422    | 66-88          | 195/45, 205/40, 205/45, 215/40, 215/45 | ET45 <b>nicht</b> 215/40 u. 215/45            |
| 7,5 x 17  | B39    | 38+44 | ZP422    | 66-88          | 195/45, 205/40, 205/45, 215/40, 215/45 | auch Typ GB-HME                               |
|           |        | 45    | ZP422    | 66-88          | 195/45, 205/40, 205/45                 | auch Typ GB-HME, nicht Bremse 256mm           |
| 7,5 x 18  | B26    | 35    | ZP422    | 66-88          | 195/45                                 | auch Typ GB-HME                               |
|           |        | 38+45 | ZP422    | 66-88          | 205/35, 205/40                         | auch Typ GB-HME, ET45 nicht Bremse 256mm      |

**I20 III** ab 2020 BC3 4/100 54,1 e5\*2007/46\*0121\*...

| Dimension | Design | ET    | KIT      | KW     | Reifendimension                                | Info                              |
|-----------|--------|-------|----------|--------|--|-----------------------------------|
| 6 x 15    | RC30   | 47    | ZP422D6F | 61-88  | <b>185/65</b>                                  |                                   |
|           |        | 46    | ZP422D6F | 61-88  | 185/65, 195/60                                 |                                   |
| 6 x 16    | RC34   | 50    | -        | 62-88  | 185/55, 185/60, <b>195/55</b> , 205/50, 215/50 | Orig.-Verschr.                    |
|           |        | 45+49 | -        | 62-88  | 185/55, 185/60, 195/55, 205/50, 215/50         | Orig.-Verschr., ET45 bei 215/50 ✘ |
| 6,5 x 16  | RC30   | 45    | ZP422D6F | 61-88  | 185/55, 195/55                                 |                                   |
|           |        | 48    | ZP422    | 61-88  | 185/55, 195/55                                 |                                   |
|           | RC34   | 45    | -        | 62-88  | 185/55, 185/60, 195/55                         | Orig.-Verschr.                    |
|           |        | 48    | -        | 62-88  | 185/55, 185/60, 195/55, 205/50                 | Orig.-Verschr.                    |
| 7 x 17    | RC34   | 50    | -        | 62-88  | 195/50, 205/45, 215/45                         | Orig.-Verschr.                    |
|           |        | B24   | 45       | ZP422  | 61-88  | 195/45, 205/45                    |
| B39       | 44     | ZP422 | 61-88    | 195/45 |  |                                   |

**I20 N NEU** ab April 2021 BC3 5/114,3 67,1 e5\*2007/46\*0121\*...

| Dimension | Design | ET        | KIT      | KW  | Reifendimension | Info   |
|-----------|--------|-----------|----------|-----|-----------------|--|
| 7,5 x 18  | RC30   | 53        | ZP580D6F | 150 | <b>215/40</b>   |  |
|           | B32    | 53        | ZP580D6F | 150 | <b>215/40</b>   | es sind nur spezielle Gewebeschneeketten zulässig! |
|           | RC30   | 49,5+50,5 | ZP580D6F | 150 | 215/40          |  |

|                 |             |    |          |     |        |  |                |
|-----------------|-------------|----|----------|-----|--------|--|----------------|
|                 | <b>RC32</b> | 52 | -        | 150 | 215/40 |  | Orig.-Verschr. |
| <b>7,5 x 19</b> | <b>B32</b>  | 53 | ZP580D6F | 150 | 215/35 |  |                |

|                                    |                 |               |                |             |   |
|------------------------------------|-----------------|---------------|----------------|-------------|---|
| <b>I30/CW</b> (siehe Konfigurator) | <b>ab 07.07</b> | <b>FD/FDH</b> | <b>5/114,3</b> | <b>67,1</b> | e11*2001/116*0313*...., e11*2001/116*0343*...., e11*2007/46*0225*.... |
|------------------------------------|-----------------|---------------|----------------|-------------|---|

|            |                 |            |                |             |   |
|------------|-----------------|------------|----------------|-------------|---|
| <b>I30</b> | <b>ab 03.12</b> | <b>GDH</b> | <b>5/114,3</b> | <b>67,1</b> | e11*2007/46*0337*...., e11*2007/46*0338*...., e13*2007/46*1604*.... |
|------------|-----------------|------------|----------------|-------------|---|

**Sensor - Brocksens 5**

| Dimension       | Design           | ET         | KIT      | KW                     | Reifendimension  |                                       | Info   |                                 |
|-----------------|------------------|------------|----------|------------------------|--|---------------------------------------|--|---------------------------------|
| <b>6 x 15</b>   | <b>RC27</b>      | 43         | -        | 66-100                 | <b>195/65</b> , 205/60, 215/60                         |                                       | Orig.-Verschr., nur Bremse 280mm   |                                 |
|                 | <b>RC30</b>      | 46         | ZP580D6F | 66-100                 | <b>195/65</b> , 205/60, 215/60                         |                                       | incl. FL2015, nicht für elektr. Parkbremse u. nur Bremse 280mm                       |                                 |
|                 | <b>RC24</b>      | 45         | ZP580    | 66-99                  | 195/65, 205/60, 215/60                                 |                                       |  |                                 |
|                 | <b>RC30</b>      | 45         | ZP580    | 66-100                 | 195/65, 205/60, 215/60                                 |                                       | incl. FL2015, auch Typ GDH-HME, nicht für elektr. Parkbremse u. nur Bremse 280mm     |                                 |
| <b>6,5 x 16</b> | <b>RC27</b>      | 50         | ZP580D6F | 66-100                 | 195/55, 195/60, <b>205/55</b> , 215/50                 |                                       | incl. FL2015, auch Typ GDH-HME   |                                 |
|                 | <b>RC30</b>      | 50         | ZP580D6F | 66-100                 | 195/55, 195/60, <b>205/55</b> , 215/50                 |                                       | incl. FL2015, Bremse max. 300mm  |                                 |
|                 | <b>RC32</b>      | 50         | -        | 66-100                 | 195/55, <b>205/55</b> , 215/50                         |                                       | Orig.-Verschr., auch Typ GDH-HME   |                                 |
|                 | <b>RC34</b>      | 50         | -        | 66-100                 | 195/55, <b>205/55</b> , 215/50                         |                                       | Orig.-Verschr., auch Typ GDH-HME   |                                 |
|                 | <b>CA 14</b>     | 50         | ZP580D6F | 66-100                 | 195/55, 195/60, 205/50, <b>205/55</b> , 215/55, 225/50 |                                       | auch Typ GDH-HME   |                                 |
|                 | <b>RC24</b>      | 48         | ZP580    |                        |  |                                       |  |                                 |
|                 |                  | 44+50      | ZP580    | 66-99                  | 195/55, 195/60, 205/55, 215/50                         |                                       | auch CW  |                                 |
|                 | <b>RC27</b>      | 45         | ZP580    | 66-100                 | 195/55, 195/60, 205/55, 215/50, 225/50                 |                                       | incl. FL2015   |                                 |
|                 | <b>RC30</b>      | 47         | ZP580D6F | 66-100                 | 195/55, 195/60, 205/55                                 |                                       | incl. FL2015, auch Typ GDH-HME, Bremse max. 300mm                                    |                                 |
|                 |                  | 48         | ZP580D6F | 66-100                 | 195/55, 195/60, 205/55, 215/50, 225/50                 |                                       | incl. FL2015, auch CW, bei 225/50 ✘  |                                 |
| <b>RC32</b>     | 44+45+47,5       | -          | 66-100   | 195/55, 205/55, 215/50 |  | Orig.-Verschr., auch Typ GDH-HME      |  |                                 |
| <b>7 x 17</b>   | <b>RC32</b>      | 53         | -        | 66-100                 | 205/50, 215/45, <b>225/45</b>                          |                                       | Orig.-Verschr., <b>ET53 ist nur in den Farben SBM und HGVP erhältlich!</b>           |                                 |
|                 | <b>RC34</b>      | 53         | -        | 66-100                 | <b>225/45</b>  |                                       | Orig.-Verschr.   |                                 |
|                 | <b>CA 15</b>     | 48         | ZP580    | 66-100                 | 205/45, 205/50, 215/45, 225/45                         |                                       | auch Typ GDH-HME   |                                 |
|                 | <b>RC27</b>      | 45         | ZP580    | 66-100                 | 205/50, 215/45, 225/45                                 |                                       | incl. FL2015, nur Bremse max. 300mm  |                                 |
|                 |                  | 47+50      | ZP580D6F | 66-100                 | 205/50, 215/45, 225/45                                 |                                       | incl. FL2015, auch Typ GDH-HME   |                                 |
|                 | <b>RC30</b>      | 47         | ZP580D6F | 66-100                 | 205/50, 215/45, 225/45                                 |                                       | incl. FL2015, nur Bremse max. 300mm  |                                 |
|                 |                  | 50+51      | ZP580D6F | 66-100                 | 205/50, 215/45, 225/45                                 |                                       | incl. FL2015   |                                 |
|                 | <b>RC32</b>      | 45+47      | -        | 66-100                 | 215/45   |                                       | Orig.-Verschr.   |                                 |
|                 |                  | 48,5+50    | -        | 66-100                 | 215/45   |                                       | Orig.-Verschr.   |                                 |
|                 | <b>B39</b>       | 45         | ZP580    | 66-100                 | 205/50, 215/45, 225/45                                 |                                       | incl. FL2015, auch Typ GDH-HME   |                                 |
| 50              |                  | ZP580D6F   | 66-100   | 205/50, 215/45, 225/45 |  | incl. FL2015, auch Typ GDH-HME        |  |                                 |
| <b>7,5 x 17</b> | <b>Oxigin 14</b> | 42         | ZP580    | 66-100                 | 205/45   |                                       | auch Typ GDH-HME   |                                 |
|                 | <b>CA 16</b>     | 45         | ZP580    | 66-100                 | 205/45, 215/45   |                                       |  |                                 |
|                 | <b>RC24</b>      | 45         | ZP580    | 66-100                 | 215/45   |                                       | incl. Facelift 2015, auch Typ GDH-HME  |                                 |
|                 |                  | 50         | ZP580    | 66-100                 | 205/50, 215/45, 225/45                                 |                                       | incl. Facelift 2015  |                                 |
|                 | <b>RC26</b>      | 45         | ZP580    | 66-100                 | 215/45   |                                       | inkl. FL2015   |                                 |
|                 | <b>RC27</b>      | 46         | ZP580D6F | 66-100                 | 205/45, 205/50, 215/45, 225/45, 235/45                 |                                       | bei 205/50, 225/45 u. 235/45 ✘   |                                 |
|                 | <b>RC28</b>      | 45         | ZP580    | 66-100                 | 205/50, 215/45, 225/45                                 |                                       | incl. FL2015, bei 205/50, u. 225/45 ✘  |                                 |
|                 | <b>RC29</b>      | 48         | ZP580    | 66-100                 | 205/50, 215/45, 225/45                                 |                                       | incl. FL2015, auch Typ GDH-HME   |                                 |
|                 | <b>RC32</b>      | 52,5       | -        | 66-100                 | 215/45   |                                       | Orig.-Verschr.   |                                 |
|                 | <b>7 x 18</b>    | <b>B24</b> | 48       | ZP580                  | 66-100   | 205/50, 215/45, 225/45                |  | incl. FL2015, Bremse max. 300mm |
| <b>B34</b>      |                  | 45         | ZP580    | 66-99                  | 205/50, 215/45, 225/45                                 |                                       | bei 205/50, u. 225/45 ✘  |                                 |
| <b>B35</b>      |                  | 45         | ZP580    | 66-99                  | 205/50, 215/45, 225/45                                 |                                       | bei 205/50, u. 225/45 ✘  |                                 |
| <b>B36</b>      |                  | 46         | ZP580    | 66-99                  | 205/50, 215/45, 225/45                                 |                                       | bei 205/50, u. 225/45 ✘  |                                 |
| <b>RC27</b>     |                  | 46+50      | ZP580D6F | 66-100                 | 215/40   |                                       |  |                                 |
| <b>RC32</b>     |                  | 45+48,5+51 | -        | 66-100                 | 205/40, 215/40   |                                       | Orig.-Verschr., auch Typ GDH-HME   |                                 |
| <b>7,5 x 18</b> | <b>RC30</b>      | 55         | ZP580D6F | 137                    | <b>225/40</b>  |                                       | incl. Facelift 2015, auch Typ GDH-HME, nicht für elektr. Parkbremse                  |                                 |
|                 | <b>RC32</b>      | 55         | -        | 137                    | <b>225/40</b>  |                                       | Orig.-Verschr., i30 Turbo, <b>ET55 ist nur in den Farben SBM u. HGVP erhältlich!</b> |                                 |
|                 | <b>B32</b>       | 55         | ZP580D6F | 137                    | <b>225/40</b>  |                                       | incl. Facelift 2015, auch Typ GDH-HME  |                                 |
|                 |                  |            |          | 66-100                 | 205/45, 215/40, 225/35                                 |                                       | incl. Facelift 2015  |                                 |
|                 | <b>RC30</b>      | 55         | ZP580D6F | 66-137                 | 225/40   |                                       |  |                                 |
|                 |                  |            |          | 66-100                 | 205/45, 215/40, 225/35                                 |                                       | incl. Facelift 2015, auch Typ GDH-HME  |                                 |
|                 | <b>B32</b>       | 55         | ZP580D6F | 66-137                 | 225/40   |                                       |  |                                 |
|                 |                  |            |          | 66-100                 | 205/45, 215,40, 225/35                                 |                                       | incl. Facelift 2015, Bremse max. 300mm u. nicht elektr. Parkbremse                   |                                 |
|                 | <b>RC26</b>      | 49,5       | ZP580D6F | 66-137                 | 225/40   |                                       |  |                                 |
| <b>RC32</b>     | 52               | -          | 66-100   | 205/40, 215/40         |  | Orig.-Verschr., auch Typ GDH-HME      |  |                                 |
| <b>B39</b>      | 50               | ZP580D6F   | 66-100   | 205/45, 215/40, 225/35 |  | incl. Facelift 2015, auch Typ GDH-HME |  |                                 |
|                 |                  |            | 66-137   | 225/40                 |  |                                       |  |                                 |
| <b>8 x 18</b>   | <b>RC34</b>      | 50         | -        | 66-100                 | 205/40, 215/40   |                                       | Orig.-Verschr.   |                                 |
|                 |                  |            | 137      | 225/40                 |  | Orig.-Verschr., i30 Turbo             |  |                                 |
|                 |                  |            | 66-100   | 215/35                 |  | Orig.-Verschr.                        |  |                                 |

|          |      |         |          |        |                                       |  |
|----------|------|---------|----------|--------|---------------------------------------|--|
| 7,5 x 19 | RC32 |         |          | 137    | 225/35                                | Orig.-Verschr., i30 Turbo                          |
|          |      | 53      | -        | 66-100 | 215/35                                | Orig.-Verschr.                                     |
|          | B32  | 49,5+53 | ZP580D6F | 66-137 | 225/35                                | incl. FL2015, <b>ET53 nicht</b> elektr. Parkbremse |
|          |      |         |          | 73-100 | 215/35                                | incl. Facelift 2015, <b>nicht Diesel</b> ✘         |
|          | B39  | 50      | ZP580D6F | 73-100 | 215/35                                | incl. Facelift 2015, auch Typ GDH-HME              |
|          |      |         |          | 66-137 | 225/35                                |  |
|          |      |         | 73-100   | 215/35 | incl. Facelift 2015, auch Typ GDH-HME |  |

weitere Dimensionen/Designs siehe Konfigurator

I30 ab 02.2017 PDE 5/114,3 67,1 e11\*2007/46\*3807\*... e5\*2007/46\*1075\*..

Sensor - Brocksens 5

| Dimension | Design      | ET       | KIT                            | KW                                     | Reifendimension   | Info   |                     |
|-----------|-------------|----------|--------------------------------|--|---|--|---------------------|
| 6 x 15    | RC30        | 46       | ZP580D6F                       | 70-103                                 | 195/65, 205/60, 215/60  | nicht für elektr. Parkbremse, auch e5*2007/46*1075*..                      |                     |
|           | RC24        | 45       | ZP580                          | 70-117                                 | 195/65, 205/60, 215/60  | incl. Facelift 2020, nicht für elektr. Parkbremse, nur Bremse 280mm        |                     |
|           | RC27        | 43       | ZP580D6F                       | 70-103                                 | 195/65, 205/60, 215/60  | nicht für elektr. Parkbremse, nur Bremse 280mm                             |                     |
| 6,5 x 15  | RC30        | 48       | ZP580D6F                       | 70-103                                 | 195/65, 205/60, 215/60  | nicht für elektr. Parkbremse, nur Bremse 280mm                             |                     |
|           | RC28        | 45       | ZP580                          | 70-103                                 | 195/65, 205/60, 215/60  | nicht für elektr. Parkbremse, nur Bremse 280mm                             |                     |
| 6,5 x 16  | RC27        | 50       | ZP580D6F                       | 70-117                                 | 195/55, 195/60, 205/55, 215/50, 225/50                                    | incl. Facelift 2020  |                     |
|           | RC30        | 50       | ZP580D6F                       | 70-118                                 | 205/55  | incl. Facelift 2020  |                     |
|           | RC32        | 50       | -                              | 70-117                                 | 195/55, 195/60, 205/55, 215/50  | Orig.-Verschr., auch für Hybrid  |                     |
|           | RC34        | 50       | -                              | 70-118                                 | 195/55, 195/60, 205/55, 215/50  | Orig.-Verschr., auch für Hybrid  |                     |
|           | CA 14       | 50       | -                              | 70-103                                 | 205/55  | Orig.-Verschr.   |                     |
|           | RC24        | ZP580D6F | 70-103                         | 195/55, 195/60, 205/55, 215/50, 215/55 |   |  |                     |
|           |             | 44       | ZP580                          | 70-117                                 | 195/55, 195/60, 205/55  | incl. Facelift 2020  |                     |
|           |             | 47       | ZP580D6F                       | 70-117                                 | 195/55, 195/60, 205/55, 215/50  | incl. Facelift 2020  |                     |
|           |             | 48       | ZP580                          | 70-117                                 | 195/55, 195/60, 205/55, 215/50, 225/50                                    | incl. Facelift 2020  |                     |
|           |             | 50       | ZP580D6F                       | 70-117                                 | 195/55, 195/60, 205/55, 215/50, 225/50                                    | incl. Facelift 2020, nicht Bremse 305mm                                    |                     |
|           |             | RC27     | 45                             | ZP580                                  | 70-117  | 195/55, 195/60, 205/55, 215/50   | incl. Facelift 2020 |
|           |             | RC30     | 47                             | ZP580D6F                               | 70-103  | 195/55, 195/60, 205/55, 215/50   |                     |
|           |             | 48       | ZP580D6F                       | 70-117                                 | 195/55, 195/60, 205/55, 215/50, 225/50                                    | incl. Facelift 2020  |                     |
|           | RC32        | 44       | -                              | 70-117                                 | 195/55, 195/60, 205/55  | Orig.-Verschr., auch für Hybrid  |                     |
|           |             | 45       | -                              | 70-103                                 | 195/55, 195/60, 205/55  | Orig.-Verschr.   |                     |
| 47,5      |             | -        | 70-103                         | 195/55, 195/60, 205/55, 215/50         | Orig.-Verschr.  |  |                     |
| RC34      |             | 44+45    | -                              | 70-118                                 | 195/55, 195/60, 205/55  | Orig.-Verschr.   |                     |
| 6,5 x 17  | RC27        | 51       | ZP580D6F                       | 70-117                                 | 205/50  | incl. Facelift 2020, nicht Bremse 305mm                                    |                     |
| 7 x 17    | RC32        | 53       | -                              | 70-118                                 | 195/50, 205/45, 205/50, 215/45, 225/45                                    | Orig.-Verschr., <b>ET53 ist nur in den Farben SBM und HGVP erhältlich!</b> |                     |
|           | RC34        | 53       | -                              | 70-118                                 | 195/50, 205/45, 205/50, 215/45, 225/45                                    | Orig.-Verschr.   |                     |
|           | CA 15       | 48       | ZP580                          | 70-103                                 | 205/45, 215/45, 225/45  |  |                     |
|           | RC27        | 45       | ZP580                          | 70-118                                 | 205/50, 215/45, 225/45  | incl. Facelift 2020  |                     |
|           |             | 47       | ZP580D6F                       | 70-117                                 | 205/50, 215/45, 225/45  | incl. Facelift 2020  |                     |
|           | RC30        | 50       | ZP580D6F                       | 70-103                                 | 205/50, 215/45, 225/45  |  |                     |
|           |             | 47       | ZP580D6F                       | 70-117                                 | 205/50, 215/45, 225/45  | incl. Facelift 2020  |                     |
|           | 50+51       | ZP580D6F | 70-117                         | 205/50, 215/45, 225/45                 | incl. Facelift 2020, ET51 nicht Bremse 305mm                              |  |                     |
|           | RC32        | 45       | -                              | 70-103                                 | 195/50, 205/45, 215/45  | Orig.-Verschr.   |                     |
|           | 47+48,5+50  | -        | 70-117                         | 195/50, 205/45, 205/50, 215/45, 225/45 | Orig.-Verschr.  |  |                     |
|           | B39         | 45       | ZP580                          | 70-103                                 | 205/50, 215/45, 225/45  |  |                     |
| 50        |             | ZP580D6F | 70-103                         | 205/50, 215/45, 225/45                 | nur Bremse 304mm  |  |                     |
| 7,5 x 17  | Oxigin 14   | 42       | ZP580                          | 70-103                                 | 205/45  |  |                     |
|           | CA 16       | 45       | ZP580                          | 70-103                                 | 205/45  |  |                     |
|           | RC24        | 45       | ZP580                          | 70-103                                 | 215/45  |  |                     |
|           |             | 50       | ZP580                          | 70-103                                 | 205/50, 215/45, 225/45  |  |                     |
|           | ZP580D6F    | 70-103   | 205/50, 215/45, 225/45         |  |   |  |                     |
|           | RC27        | 46       | ZP580D6F                       | 70-103                                 | 205/45, 215/45  |  |                     |
|           |             | 52,5     | ZP580D6F                       | 70-117                                 | 205/50, 215/45, 225/45  | inkl. FL 2020  |                     |
|           | RC26 / RC28 | 45       | ZP580                          | 70-103                                 | 215/45  |  |                     |
|           | RC29        | 48       | ZP580                          | 70-103                                 | 205/50, 215/45, 225/45  |  |                     |
|           | RC32        | 52,5     | -                              | 70-103                                 | 205/45, 205/50, 215/45, 225/45  | Orig.-Verschr.   |                     |
|           | B24         | 48       | ZP580                          | 70-103                                 | 205/50, 215/45, 225/45  |  |                     |
| B34       | 45          | ZP580    | 70-103                         | 215/45                                 | nur Bremse 304mm  |  |                     |
| B36       | 46          | ZP580    | 70-103                         | 215/45                                 | nur Bremse 304mm  |  |                     |
| 7 x 18    | RC32        | 48,5     | -                              | 70-117                                 | 205/40, 205/45, 215/40  | Orig.-Verschr., auch für Hybrid  |                     |
|           |             | 51       | -                              | 70-117                                 | 205/40, 205/45, 215/40  | Orig.-Verschr.   |                     |
| 7,5 x 18  | RC30        | 53       | ZP580D6F                       | 70-118                                 | 225/40  | nicht Bremse 305mm   |                     |
|           | RC32        | 55       | -                              | 88-117                                 | 225/40  |  |                     |
|           |             | -        | 70-103                         | 205/40, 205/45, 215/40, 225/35, 225/40 | Orig.-Verschr., <b>ET55 ist nur in den Farben SBM u. HGVP erhältlich!</b> |  |                     |
|           | B32         | 53       | ZP580D8F                       | 70-118                                 | 205/45, 215/40, 225/35, 225/40  | incl. Facelift 2020, nicht Bremse 305mm                                    |                     |
|           |             | 55       | ZP580D6F                       | 70-103                                 | 205/45, 215/40, 225/35, 225/40  | nur Bremse 304mm   |                     |
|           | RC26        | 45       | ZP580                          | 70-103                                 | 205/45, 215/40, 225/35, 225/40  | nur Bremse 304mm   |                     |
| 49,5      | ZP580D6F    | 70-103   | 205/45, 215/40, 225/35, 225/40 | nur Bremse 304mm                       |   |  |                     |

|          |       |         |          |        |  |  |                               |
|----------|-------|---------|----------|--------|--|--|-------------------------------|
| 7,5 x 18 | RC30  | 49,5    | ZP580D6F | 70-118 | 205/45, 215/40, 225/35, 225/40         |  | incl. Facelift 2020           |
|          |       | 50,5    | ZP580D6F | 70-118 | 205/45, 215/40, 225/35, 225/40         |  | incl. Facelift 2020           |
|          |       | 50+52,5 | ZP580D6F | 70-103 | 205/45, 215/40, 225/35, 225/40         |  |                               |
|          |       | 55      | ZP580D6F | 70-103 | 205/45, 215/40, 225/35, 225/40         |  | nicht Bremse 305mm            |
|          | RC32  | 52      | -        | 70-103 | 205/40, 205/45, 215/40, 225/35, 225/40 |  | Orig.-Verschr.                |
|          | B32   | 45      | ZP580    | 70-118 | 205/45, 215/40                         |  | incl. Facelift 2020           |
|          |       | 49,5    | ZP580D6F | 70-117 | 205/45, 215/40, 225/35, 225/40         |  | incl. Facelift 2020           |
|          |       | 50,5    | ZP580D6F | 70-103 | 205/45, 215/40, 225/35, 225/40         |  |                               |
|          | B39   | 45      | ZP580    | 70-103 | 205/45, 215/40                         |  |                               |
|          |       | 50      | ZP580D6F | 70-118 | 205/45, 215/40, 225/35, 225/40         |  | incl. Facelift 2020           |
| 8 x 18   | CA 13 | 45      | ZP580    | 70-103 | 205/40                                 |  |                               |
|          | RC17  | 48      | ZP580    | 70-103 | 215/40                                 |  |                               |
|          | RC27  | 46      | ZP580D6F | 70-103 | 205/40, 215/40, 225/40, 235/35, 245/35 |  | ab 215/40 ✘                   |
|          | RC34  | 50      | -        | 70-117 | 205/40, 205/45, 215/40                 |  | Orig.-Verschr.                |
|          | B24   | 48      | ZP580    | 70-103 | 215/40                                 |  |                               |
|          | B26   | 48      | ZP580    | 70-103 | 215/40, 225/35, 225/40, 235/35         |  | nur Bremse 304mm, ab 225/35 ✘ |
|          | B38   | 49      | ZP580    | 70-117 | 215/40, 225/35, 225/40                 |  | incl. Facelift 2020           |
| 7,5 x 19 | RC32  | 50,5+53 | -        | 70-184 | 225/35                                 |  | Orig.-Verschr.                |
|          | B32   | 49,5    | ZP580D6F | 70-118 | 225/35                                 |  | incl. Facelift 2020           |
|          |       | 53      | ZP580D6F | 70-118 | 225/35                                 |  | nur Bremse 305mm              |
|          | B39   | 50      | ZP580D6F | 70-103 | 225/35                                 |  | nur Bremse 304mm              |
| 8 x 19   | RC27  | 47      | ZP580D6F | 70-103 | 225/35, 245/30                         |  | ✘                             |
|          | RC29  | 48      | ZP580    | 70-103 | 225/35                                 |  | nur Bremse 304mm, ✘           |
|          | B40   | 53      | ZP580D6F | 70-117 | 225/35                                 |  | incl. Facelift 2020           |

**I30 N** ab 2017 PDE 5/114,3 67,1 e11\*2007/46\*3807\*..., e5\*2007/46\*1075\*..

**Sensor - Brocksens 5**

| Dimension | Design | ET        | KIT      | KW     | Reifendimension                    | Info  |
|-----------|--------|-----------|----------|--------|------------------------------------|---|
| 7,5 x 18  | RC30   | 53        | ZP580D8F | 184    | 225/40                             | incl. Facelift 2020, auch Fastback  |
|           | B32    | 53        | ZP580D8F | 184    | 225/40                             | incl. Facelift 2020, auch Fastback  |
|           | RC26   | 49,5+50,5 | ZP580D6F | 184    | 225/40                             |   |
|           | RC30   | 45        | ZP580    | 184    | 225/40                             |   |
|           |        | 50+50,5   | ZP580D6F | 184    | 225/40                             | incl. Facelift 2020, auch Fastback  |
|           |        | 49,5+55   | ZP580D6F | 184    | 225/40                             | incl. Facelift 2020, auch Fastback  |
|           | RC32   | 52+55     | -        | 184    | 225/40                             | Orig.-Verschr., ET55 auch Fastback, <b>ET55 ist nur in den Farben SBM u. HGVP erhältlich!</b> |
|           | B32    | 45        | ZP580    | 184    | 225/40                             | incl. Facelift 2020, auch Fastback  |
|           |        | 49,5      | ZP580D6F | 184    | 225/40                             | incl. Facelift 2020, auch Fastback  |
|           |        | 50,5      | ZP580D6F | 184    | 225/40                             |   |
| 55        |        | ZP580D6F  | 184      | 225/40 | auch Fastback                      |   |
| B39       | 45     | ZP580     | 184      | 225/40 | auch Fastback                      |   |
|           | 50     | ZP580D6F  | 184      | 225/40 | incl. Facelift 2020, auch Fastback |   |
| 8 x 18    | RC34   | 50        | -        | 184    | 225/40                             | Orig.-Verschr., auch Fastback   |
|           | B24    | 48        | ZP580    | 184    | 225/40                             | auch Fastback   |
|           | B38    | 49        | ZP580    | 184    | 225/40                             | incl. Facelift 2020, auch Fastback  |
| 7,5 x 19  | RC32   | 50,5+53   | -        | 184    | 225/35                             | Orig.-Verschr., auch Fastback   |
|           | B32    | 45        | ZP580D6F | 184    | 225/35                             | incl. Facelift 2020, auch Fastback  |
|           |        | 49,5+53   | ZP580D6F | 184    | 225/35                             | incl. Facelift 2020, auch Fastback  |
| 8 x 19    | RC32   | 55        | ZP580D6F | 184    | 235/35                             | i.V.  |
|           | RC34   | 55        | -        | 184    | 225/35, 235/35                     | Orig.-Verschr., auch Fastback   |
|           | B24    | 50        | ZP580    | 184    | 225/35                             | auch Fastback   |
|           | B40    | 53        | ZP580D6F | 184    | 225/35                             | incl. Facelift 2020, auch Fastback  |

**I30 N Performance** ab 2017 PDE 5/114,3 67,1 e11\*2007/46\*3807\*..., e5+2007/46+1075+...

**Sensor - Brocksens 5**

| Dimension | Design | ET        | KIT      | KW       | Reifendimension                             | Info  |
|-----------|--------|-----------|----------|----------|---|---|
| 7,5 x 18  | RC30   | 53        | ZP580D8F | 202, 206 | 225/40M+S                                   | incl. Facelift 2020, auch Fastback  |
|           | B32    | 53        | ZP580D8F | 202, 206 | 225/40 M+S                                  | incl. Facelift 2020, auch Fastback  |
|           | RC26   | 49,5+50,5 | ZP580D6F | 202      | 225/40                                      | nur M+S   |
|           | RC30   | 45        | ZP580    | 202      | 225/40                                      | nur M+S   |
|           |        | 50+52,5   | ZP580D6F | 202      | 225/40                                      | nur M+S   |
|           |        | 50,5      | ZP580D6F | 202, 206 | 225/40                                      | nur M+S, incl. Facelift 2020  |
|           |        | 49,5+55   | ZP580D6F | 202, 206 | 225/40                                      | nur M+S, incl. Facelift 2020  |
|           | RC32   | 52+55     | -        | 202      | 225/40                                      | Orig.-Verschr., ET55 auch Fastback, <b>ET55 ist nur in den Farben SBM u. HGVP erhältlich!</b> |
|           | B32    | 45        | ZP580    | 202      | 225/40                                      | incl. Facelift 2020, nur M+S, auch Fastback   |
|           |        | 49,5      | ZP580D6F | 202      | 225/40                                      | incl. Facelift 2020, nur M+S, auch Fastback   |
| 50,5      |        | ZP580D6F  | 202      | 225/40   | nur M+S, auch Fastback                      |   |
| 55        |        | ZP580D6F  | 202      | 225/40   | nur M+S, auch Fastback                      |   |
| B39       | 45     | ZP580     | 202, 206 | 225/40   | incl. Facelift 2020, nur M+S, auch Fastback |   |
|           | 50     | ZP580D6F  | 202, 206 | 225/40   | incl. Facelift 2020, nur M+S, auch Fastback |   |
| 8 x 18    | RC17   | 48        | ZP580    | 202      | 225/40                                      | nur Bremse 345mm  |
|           | RC34   | 50        | -        | 202      | 225/40                                      | Orig.-Verschr., auch Fastback   |
|           | B24    | 48        | ZP580    | 202      | 225/40                                      | nur M+S, auch Fastback  |

|                 |             |          |          |          |                       |                  |                                    |
|-----------------|-------------|----------|----------|----------|-----------------------|------------------|------------------------------------|
|                 | <b>B38</b>  | 49       | ZP580    | 202      | 225/40                |                  | incl. Facelift 2020, auch Fastback |
| <b>7,5 x 19</b> | <b>RC32</b> | 50,5+53  | -        | 202      | 225/35                |                  | Orig.-Verschr., auch Fastback      |
|                 | <b>B32</b>  | 45       | ZP580D6F | 202, 206 | 225/35                |                  | incl. Facelift 2020, auch Fastback |
|                 |             | 49,5+53  | ZP580D6F | 202, 206 | 225/35                |                  | incl. Facelift 2020, auch Fastback |
|                 | <b>B39</b>  | 45       | ZP580    | 202      | 225/35                |                  | nur Bremse 345mm                   |
| 50              |             | ZP580D6F | 202      | 225/35   |                       | nur Bremse 345mm |                                    |
| <b>8 x 19</b>   | <b>RC32</b> | 55       | -        | 202      | <b>235/35</b>         |                  | Orig.-Verschr., auch Fastback      |
|                 | <b>RC34</b> | 55       | -        | 202-206  | 225/35, <b>235/35</b> |                  | Orig.-Verschr., auch Fastback      |
|                 | <b>RC17</b> | 50       | ZP580    | 202      | 225/35                |                  | nur Bremse 345mm                   |
|                 | <b>B24</b>  | 50       | ZP580    | 202      | 225/35M+S, 235/35     |                  | auch Fastback                      |
|                 | <b>B40</b>  | 53       | ZP580D6F | 202      | 225/35M+S, 235/35     |                  | incl. Facelift 2020, auch Fastback |

**I30 Fastback** ab 2017 PDE 5/114,3 67,1 e11\*2007/46\*3807\*03-..., e5+2007/46+1075+...  
**Sensor - Brocksens 5**

| Dimension       | Design             | ET               | KIT                | KW                                     | Reifendimension                       | Info  |
|-----------------|--------------------|------------------|--------------------|--|---------------------------------------|---|
| <b>6,5 x 16</b> | <b>RC27</b>        | 50               | ZP580D6F           | 85-117                                 | <b>205/55</b> , 215/50, 225/50        | incl. Facelift 2020   |
|                 | <b>RC30</b>        | 50               | ZP580D6F           | 85-118                                 | <b>205/55</b>                         | incl. Facelift 2020   |
|                 | <b>RC24</b>        | 42               | ZP580D6F           | 85-117                                 | 205/55                                | incl. Facelift 2020   |
|                 |                    | 44               | ZP580              | 85-117                                 | 205/55                                | incl. Facelift 2020   |
|                 |                    | 47               | ZP580D6F           | 85-117                                 | 205/55, 215/50                        | incl. Facelift 2020   |
|                 |                    | 48               | ZP580              | 85-117                                 | 205/55, 215/50                        | incl. Facelift 2020   |
|                 |                    | 50               | ZP580D6F           | 85-117                                 | 205/55, 215/50, 225/50                | incl. Facelift 2020   |
|                 | <b>RC27</b>        | 45               | ZP580              | 85-117                                 | 205/55                                | incl. Facelift 2020   |
|                 | <b>RC30</b>        | 45               | ZP580              | 85-117                                 | 205/55                                | incl. Facelift 2020   |
|                 |                    |                  | ZP580D6F           | 85-117                                 | 205/55                                | incl. Facelift 2020   |
|                 |                    | 47               | ZP580D6F           | 88, 103                                | 205/55, 215/50                        |   |
|                 |                    | 48               | ZP580D6F           | 85-117                                 | 205/55, 215/50                        | incl. Facelift 2020   |
|                 |                    | 50               | ZP580 od. ZP580D6F | 85-103                                 | 205/55, 215/50, 225/50                |   |
|                 | <b>RC34</b>        | 45               | -                  | 70-118                                 | 195/55, 195/60, 205/55                | Orig.-Verschr.  |
|                 | 50                 | -                | 70-118             | 195/55, 195/60, 205/55, 215/50         | Orig.-Verschr.                        |   |
| <b>6,5 x 17</b> | <b>RC27</b>        | 51               | ZP580D6F           | 85-117                                 | 205/50                                | incl. Facelift 2020, nicht Bremse 305mm                                   |
| <b>7 x 17</b>   | <b>RC27</b>        | 45               | ZP580              | 85-118                                 | 205/50, 215/45, 225/45                | incl. Facelift 2020   |
|                 |                    | 47               | ZP580D6F           | 85-117                                 | 205/50, 215/45, 225/45                | incl. Facelift 2020   |
|                 |                    | 50               | ZP580D6F           | 85-103                                 | 205/50, 215/45, 225/45                | ET50 nicht Bremse 305mm   |
|                 | <b>RC30</b>        | 45               | ZP580D6F           | 85-117                                 | 205/50, 215/45, 225/45                | incl. Facelift 2020   |
|                 |                    |                  | ZP580              | 85-117                                 | 205/50, 215/45, 225/45                | incl. Facelift 2020   |
|                 |                    | 47+51            | ZP580D6F           | 85-117                                 | 205/50, 215/45, 225/45                | incl. Facelift 2020, ET51 nicht Bremse 305mm                              |
|                 | 50                 | ZP580D6F         | 85-117             | 205/50, 215/45, 225/45                 | incl. Facelift 2020                   |   |
| <b>RC32</b>     | 47                 | -                | 70-117             | 195/50, 205/45, 205/50, 215/45, 225/45 | Orig.-Verschr.                        |   |
| <b>B39</b>      | 45                 | ZP580            | 88, 103            | 205/50, 215/45, 225/45                 |                                       |   |
|                 | 50                 | ZP580D6F         | 88, 103            | 205/50, 215/45, 225/45                 |                                       |   |
| <b>7,5 x 17</b> | <b>RC24</b>        | 45               | ZP580              | 88, 103                                | 215/45                                |   |
|                 |                    | 50               | ZP580              | 85-103                                 | 205/50, 215/45, 225/45                |   |
|                 |                    | ZP580D6F         | 88, 103            | 205/50, 215/45, 225/45                 |                                       |   |
|                 | <b>RC26 / RC28</b> | 45               | ZP580              | 88, 103                                | 215/45                                |   |
|                 | <b>RC27</b>        | 52,5             | ZP580D6F           | 85-117                                 | 205/50, 215/45, 225/45                | incl. Facelift 2020   |
|                 | <b>RC29</b>        | 48               | ZP580              | 85-103                                 | 205/50, 215/45, 225/45                |   |
|                 | <b>RC30</b>        | 47               | -                  | 88-103                                 | 205/50, 215/45, 225/45                | Orig.-Verschr.  |
|                 | <b>RC32</b>        | 52,5             | -                  | 70-103                                 | 205/45, 205/50, 215/45, 225/45        | Orig.-Verschr.  |
| <b>B24</b>      | 48                 | ZP580            | 85-103             | 205/50, 215/45, 225/45                 |                                       |   |
| <b>7 x 18</b>   | <b>RC32</b>        | 45+51            | -                  | 70-103                                 | 205/40, 205/45, 215/40                | Orig.-Verschr.  |
| <b>7,5 x 18</b> | <b>RC30</b>        | 53               | ZP580D6F           | 85-118                                 | <b>225/40</b>                         | incl. Facelift 2020, nicht Bremse 305mm                                   |
|                 |                    | 55               | ZP580D6F           | 85-103                                 | 205/45, 215/40, 225/35, <b>225/40</b> | nicht Bremse 305mm, incl FL2020   |
|                 | <b>B32</b>         | 53               | ZP580D8F           | 85-118                                 | 205/45, 215/40, 225/35, <b>225/40</b> | incl. Facelift 2020, nicht Bremse 305mm                                   |
|                 | <b>RC26</b>        | 49,5             | ZP580D6F           | 85-103                                 | 205/45, 215/40, 225/35, 225/40        | nicht Bremse 305mm  |
|                 | <b>RC30</b>        | 45               | ZP580              | 85-103                                 | 205/45, 215/40                        |   |
|                 |                    | 49,5+50<br>+50,5 | ZP580D6F           | 85-118                                 | 205/45, 215/40, 225/35, 225/40        | incl. Facelift 2020   |
|                 | <b>RC32</b>        | 55               | -                  | 88-103                                 | 225/40                                | Orig.-Verschr., <b>ET55 ist nur in den Farben SBM u. HGVP erhältlich!</b> |
|                 | <b>B32</b>         | 45               | ZP580              | 85-103                                 | 205/45, 215/40                        |   |
|                 |                    | 49,5             | ZP580D6F           | 85-117                                 | 205/45, 215/40, 225/35, 225/40        |   |
|                 |                    | 50,5             | ZP580D6F           | 85-103                                 | 205/45, 215/40, 225/35, 225/40        |   |
|                 |                    | 55               | ZP580D6F           | 85-103                                 | 205/45, 215/40, 225/35, 225/40        | nicht Bremse 305mm  |
|                 |                    | 50               | ZP580              | 85-118                                 | 205/45, 215/40                        | incl. Facelift 2020   |
| <b>B39</b>      | 45                 | ZP580            | 85-118             | 205/45, 215/40                         | incl. Facelift 2020                   |   |
|                 | 50                 | ZP580D6F         | 85-118             | 205/45, 215/40, 225/35, 225/40         | incl. Facelift 2020                   |   |
| <b>8 x 18</b>   | <b>RC17</b>        | 48               | ZP580              | 88, 103                                | 215/40                                |   |
|                 | <b>RC34</b>        | 50               | -                  | 70-117                                 | 205/40, 205/45, 215/40                | Orig.-Verschr.  |
|                 | <b>B24</b>         | 48               | ZP580              | 85-103                                 | 215/40                                |   |
|                 | <b>B38</b>         | 49               | ZP580              | 88, 103                                | 215/40, 225/35, 225/40, 235/35        | ab 225/35 ✖   |
| <b>7,5 x 19</b> | <b>RC32</b>        | 53               | -                  | 88-103                                 | 225/35                                | Orig.-Verschr.  |
|                 | <b>B32</b>         | 49,5             | ZP580D6F           | 85-118                                 | 225/35                                | incl. Facelift 2020   |
|                 |                    | 53               | ZP580D6F           | 85-118                                 | 225/35                                | incl. Facelift 2020, nicht Bremse 305mm                                   |

| <b>8 x 19</b>                                | <b>B40</b>        | 53          | ZP580D6F           | 85-117                                 | 225/35   |                                | incl. Facelift 2020  |   |
|--|-------------------|-------------|--------------------|--|--|--------------------------------|--|---|
| <b>I40</b> (siehe Konfigurator)              | <b>ab 06.11</b>   |             | <b>VF</b>          | <b>5/114,3</b>                         | <b>67,1</b>                                    |                                | e4*2007/46*0263*... e4*2007/46*0264*...  |   |
| <b>ix20</b> (siehe Konfigurator)             | <b>ab 11.10</b>   |             | <b>JC</b>          | <b>5/114,3</b>                         | <b>67,1</b>                                    |                                | e4*2007/46*0207*... e4*2007/46*0223*... e13*2007/46*1605*...                           |   |
| <b>ix35</b> (siehe Konfigurator)             | <b>ab 03.10</b>   |             | <b>EL/ELH/LM</b>   | <b>5/114,3</b>                         | <b>67,1</b>                                    |                                | e11*2007/46*0128*07-... 0192*06-...  |   |
| <b>ix35 Fuelcell</b> (siehe Konfigurator)    |                   |             | <b>LMFC</b>        | <b>5/114,3</b>                         | <b>67,1</b>                                    |                                | e9*KS07/49*0071*...  |   |
| <b>ix55 (Vera Cruz)</b> (siehe Konfigurator) | <b>ab 10.08</b>   |             | <b>EN</b>          | <b>5/114,3</b>                         | <b>67,1</b>                                    |                                | e9*2001/116*0071*...   |   |
| <b>Ioniq Hybrid/Elektro</b>                  | <b>ab 04.2016</b> |             | <b>AE</b>          | <b>5/114,3</b>                         | <b>67,1</b>                                    |                                | e4*2007/46*1157*..   |   |
| Dimension                                    | Design            | ET          | KIT                | KW                                     | Reifendimension                                |                                | Info   |   |
| <b>6 x 15</b>                                | <b>RC30</b>       | 46          | ZP580D6F           | 77                                     | 195/60, <b>195/65</b> , 205/60, 215/60         |                                | nur Hybrid   |   |
|  | <b>RC24</b>       | 45          | ZP580              | 77                                     | 195/60, 195/65, 205/60, 215/60                 |                                | nur Hybrid, incl. Facelift 2019  |   |
|  | <b>RC27</b>       | 43          | ZP580D6F           | 77                                     | 195/60, 195/65, 205/60, 215/60                 |                                | nur Hybrid   |   |
|  | <b>RC30</b>       | 45          | ZP580              | 77                                     | 195/60, 195/65, 205/60, 215/60                 |                                | nur Hybrid   |   |
|  |                   | 48          | ZP580D6F           | 77                                     | 195/60, 195/65, 205/60, 215/60                 |                                | nur Hybrid   |   |
| <b>6,5 x 16</b>                              | <b>RC27</b>       | 50          | ZP580D6F           | 77                                     | 195/55, 195/60, <b>205/55</b> , 215/50, 225/50 |                                | Hybrid, auch Plug-in-Hybrid ab 205/55  |   |
|  | 88                |             |                    | <b>205/55</b> , 215/50                 |  | Elektro                        |  |   |
|  | <b>RC30</b>       | 50          | ZP580D6F           | 77-88                                  | <b>205/55</b>                                  |                                | Elektro u. Plug-in-Hybrid  |   |
|  | <b>RC32</b>       | 50          | -                  | 25                                     | <b>205/55</b>                                  |                                | Orig.-Verschr., nur Elektro  |   |
|  |                   |             |                    | 77                                     | 195/55, 195/60, <b>205/55</b> , 215/50         |                                | Orig.-Verschr.   |   |
|  | <b>RC34</b>       | 50          | -                  | 25                                     | <b>205/55</b>                                  |                                | Orig.-Verschr.   |   |
|  |                   |             |                    | 77                                     | 195/55, 195/60, <b>205/55</b> , 215/50         |                                | Orig.-Verschr.   |   |
|  | <b>CA 14</b>      | 50          | -                  | 88                                     | <b>205/55</b>                                  |                                | Orig.-Verschr.   |   |
|  |                   |             |                    | ZP580D6F                               | 88   | 195/55, 195/60, 205/55         |  |   |
|  | <b>6,5 x 16</b>   | <b>RC24</b> | 47                 | ZP580D6F                               | 77   | 195/55, 195/60, 205/55, 215/50 |  | Hybrid, auch Plug-in-Hybrid mit 205/55 u. 215/50            |
|  |                   |             |                    |  | 88   | 205/55, 215/50                 |  | Elektro   |
|  |                   |             | 48                 | ZP580                                  | 77   | 195/55, 195/60, 205/55, 215/50 |  | Hybrid, auch Plug-in-Hybrid mit 205/55 u. 215/50            |
|  |                   |             |                    |  | 88   | 205/55, 215/50                 |  | Elektro   |
|  |                   | <b>RC27</b> | 45                 | ZP580                                  | 77   | 195/55, 195/60, 205/55         |  | Hybrid, auch Plug-in-Hybrid mit 205/55, incl. Facelift 2019 |
|  |                   |             |                    |  | 88   | 205/55                         |  | Elektro, incl. Facelift 2019                                |
| <b>RC30</b>                                  |                   | 47+48       | ZP580D6F           | 77                                     | 195/55, 195/60, 205/55, 215/50                 |                                | incl. FL2019, Hybrid, Plug-in-Hybrid ab 205/55   |   |
|  |                   |             |                    | 88                                     | 205/55, 215/50                                 |                                | Elektro  |   |
|  |                   |             |                    | 77                                     | 195/55, 195/60, 205/55, 215/50, 225/50         |                                | Hybrid, Plug-in-Hybrid ab 205/55   |   |
|  |                   | 50          | ZP580              | 88                                     | 205/55, 215/50                                 |                                | Elektro  |   |
| <b>RC32</b>                                  | 44                | -           | 77                 | 195/55, 195/60                         |  | Orig.-Verschr., nur Hybrid     |  |   |
|  |                   |             | 77                 | 195/55, 195/60, 205/55                 |  | Orig.-Verschr., nur Hybrid     |  |   |
|  |                   |             | 77                 | 195/55, 195/60, 205/55, 215/50         |  | Orig.-Verschr., nur Hybrid     |  |   |
| <b>RC34</b>                                  | 44                | -           | 77                 | 195/55, 195/60                         |  | Orig.-Verschr., nur Hybrid     |  |   |
|  |                   |             | 77                 | 195/55, 195/60, 205/55                 |  | Orig.-Verschr., nur Hybrid     |  |   |
| <b>7 x 16</b>                                | <b>RC28</b>       | 45          | ZP580              | 77                                     | 195/55, 195/60, 205/55                         |                                | Hybrid   |   |
|  |                   |             |                    | 77                                     | 205/55   |                                | Plug-in-Hybrid   |   |
|  |                   |             |                    | 88                                     | 205/55   |                                | Elektro  |   |
|  | <b>RC27</b>       | 51          | ZP580D6F           | 77,2-88                                | 205/45, 205/50                                 |                                | auch Plug-in-Hybrid  |   |
|  | <b>RC32</b>       | 53          | -                  | 77                                     | 195/50, 205/45, 205/50, 215/45, <b>225/45</b>  |                                | Orig.-Verschr., auch Hybrid, <b>ET53 ist nur in den Farben SBM und HGV erhältlich!</b> |   |
| <b>7 x 17</b>                                | <b>RC34</b>       | 53          | -                  | 77                                     | 195/50, 205/45, 205/50, 215/45, <b>225/45</b>  |                                | Orig.-Verschr.   |   |
|  |                   |             |                    | 45                                     | ZP580  | 77-88                          | 205/45, 205/50, 215/45, 225/45   |   |
|  | <b>RC27</b>       | 47          | -                  | 77-88                                  | 205/45, 205/50, 215/45, 225/45                 |                                | Orig.-Verschr., auch Plug-in-Hybrid  |   |
|  |                   |             |                    | 50                                     | -  | 77-88                          | 205/45, 205/50, 215/45, 225/45   |   |
|  | <b>RC30</b>       | 45          | ZP580              | 77-88                                  | 205/45, 205/50, 215/45, 225/45                 |                                | incl. Facelift 2019, auch Plug-in-Hybrid   |   |
|  |                   |             |                    | ZP580D6F                               | 77-88  | 205/45, 205/50, 215/45, 225/45 |  | incl. Facelift 2019, auch Plug-in-Hybrid                    |
|  |                   | 47          | ZP580D6F           | 77-88                                  | 205/45, 205/50, 215/45, 225/45                 |                                | incl. Facelift 2019, auch Plug-in-Hybrid   |   |
|  |                   | 50+51       | ZP580D6F           | 77-88                                  | 205/45, 205/50, 215/45, 225/45                 |                                | incl. Facelift 2019, auch Plug-in-Hybrid   |   |
|  | <b>RC32</b>       | 45+47       | -                  | 77                                     | 195/50, 205/45, 215/45                         |                                | Orig.-Verschr.   |   |
|  |                   |             |                    | 77                                     | 195/50, 205/45, 215/45, 225/45                 |                                | Orig.-Verschr.   |   |
| 77   |                   |             |                    | 195/50, 205/45, 205/50, 215/45, 225/45 |  | Orig.-Verschr.                 |  |   |
| <b>B39</b>                                   | 45                | ZP580       | 77-88              | 205/45, 205/50, 215/45, 225/45         |  | auch Plug-in-Hybrid            |  |   |
|  | 50                | ZP580D6F    | 77-88              | 205/45, 205/50, 215/45, 225/45         |  | auch Plug-in-Hybrid            |  |   |
| <b>7,5 x 17</b>                              | <b>RC17</b>       | 48          | ZP580              | 77,2                                   | 205/45, 205/50, 215/45, 225/45                 |                                |  |   |
|  | <b>RC24</b>       | 45          | ZP580              | 77-88                                  | 205/45, 215/45                                 |                                | auch Plug-in-Hybrid  |   |
|  |                   | 50          | ZP580 od. ZP580D6F | 77-88                                  | 205/45, 205/50, 215/45, 225/45                 |                                | auch Plug-in-Hybrid  |   |
|  | <b>RC26</b>       | 45          | ZP580              | 77-88                                  | 205/45, 215/45                                 |                                | auch Plug-in-Hybrid  |   |
|  | <b>RC28</b>       | 45          | ZP580              | 77-88                                  | 205/45, 215/45                                 |                                | auch Plug-in-Hybrid  |   |
|  | <b>RC29</b>       | 48          | ZP580              | 77-88                                  | 205/45, 205/50, 215/45, 225/45                 |                                | auch Plug-in-Hybrid  |   |
|  | <b>RC32</b>       | 52,5        | -                  | 77                                     | 205/45, 205/50, 215/45, 225/45                 |                                | Orig.-Verschr.   |   |
| <b>B24</b>                                   | 48                | ZP580       | 77-88              | 205/45, 205/50, 215/45, 225/45         |  | auch Plug-in-Hybrid            |  |   |

|            |                  |           |          |  |  |   |
|------------|------------------|-----------|----------|--|--|---|
| 7 x 18     | <b>B34 / B35</b> | 45        | ZP580    | 77,2-88                                | 205/45, 215/45                           |   |
|            | <b>B36</b>       | 46        | ZP580    | 77,2-88                                | 205/45, 205/50, 215/45, 225/45           | bei 205/50 u. 225/45 ✖                          |
|            | <b>RC32</b>      | 45+48,5   | -        | 77                                     | 205/40, 215/40                           | Orig.-Verschr.                                  |
| 7,5 x 18   | <b>RC26</b>      | 51        | -        | 77                                     | 205/40, 205/45, 215/40                   | Orig.-Verschr.                                  |
|            |                  | 45        | ZP580    | 77,2-88                                | 205/40, 205/45, 215/40                   |   |
|            | <b>RC30</b>      | 49,5      | ZP580D6F | 77-88                                  | 205/40, 205/45, 215/40, 225/35, 225/40   |   |
|            |                  | 45        | ZP580    | 77-88                                  | 205/40, 205/45, 215/40                   | auch Plug-in-Hybrid                             |
|            |                  | 49,5      | ZP580D6F | 77-88                                  | 205/40, 205/45, 215/40, 225/35, 225/40   | auch Plug-in-Hybrid                             |
|            |                  | 50+50,5   | ZP580D6F | 77,2-88                                | 205/40, 205/45, 215/40, 225/35, 225/40   |   |
|            | <b>RC32</b>      | 52,5      | ZP580D6F | 77                                     | 205/40, 205/45, 215/40, 225/35, 225/40   | nur Hybrid                                      |
|            |                  | 52        | -        | 77                                     | 205/40, 215/40, 225/35                   | Orig.-Verschr., nur Hybrid                      |
|            | <b>B32</b>       | 45        | ZP580    | 77,2-88                                | 205/40, 205/45, 215/40                   |   |
|            |                  | 49,5+50,5 | ZP580D6F | 77-88                                  | 205/40, 205/45, 215/40, 225/35, 225/40   | incl. Facelift 2019, auch Plug-in-Hybrid        |
| <b>B39</b> | 45               | ZP580     | 77-88    | 205/40, 205/45, 215/40                 | auch Plug-in-Hybrid                      |   |
|            | 50               | ZP580D6F  | 77-88    | 205/40, 205/45, 215/40, 225/35, 225/40 | auch Plug-in-Hybrid, incl. Facelift 2019 |   |
| 8 x 18     | <b>RC17</b>      | 48        | ZP580    | 77-88                                  | 205/40, 215/40                           | auch Plug-in-Hybrid                             |
|            | <b>RC34</b>      | 50        | -        | 77                                     | 205/40, 215/40                           | Orig.-Verschr., nur Fahrzeuge mit Hybridantrieb |
|            | <b>B24</b>       | 48        | ZP580    | 77-88                                  | 205/40, 215/40                           | auch Plug-in-Hybrid                             |
|            | <b>B26</b>       | 48        | ZP580    | 77,2-88                                | 205/40, 215/40                           |   |
|            | <b>B33</b>       | 45        | ZP580    | 77,2-88                                | 205/40                                   |   |
|            | <b>B34</b>       | 45        | ZP580    | 77                                     | 205/40                                   | auch Plug-in-Hybrid                             |
|            | <b>B37</b>       | 45        | ZP580    | 77,2                                   | 205/40                                   |   |
|            | <b>B38</b>       | 49        | ZP580    | 77                                     | 205/40, 215/40                           | incl. Facelift 2019, auch Plug-in-Hybrid        |
| 7,5 x 19   | <b>RC32</b>      | 50,5+53   | -        | 77                                     | 215/35                                   | Orig.-Verschr.                                  |
|            | <b>B32</b>       | 45        | ZP580D6F | 77                                     | 215/35                                   | Hybrid u. Plug-in-Hybrid                        |
|            |                  | 49,5      | ZP580D6F | 77                                     | 215/35, 225/35                           | Hybrid u. Plug-in-Hybrid                        |
|            | <b>B39</b>       | 45        | ZP580    | 77                                     | 215/35                                   | Hybrid u. Plug-in-Hybrid                        |
|            |                  |           |          | 88                                     | 225/35                                   | Elektro   |
|            |                  | 50        | ZP580D6F | 77                                     | 215/35, 225/35                           | Hybrid u. Plug-in-Hybrid                        |
|            |                  |           |          | 88                                     | 225/35                                   | Elektro ✖                                       |

**Ioniq Elektro ab MJ 2020 AE 5/114,3 67,1 e4\*2007/46\*1157\*10-..**

| Dimension   | Design      | ET          | KIT      | KW                             | Reifendimension                | Info                 |  |
|-------------|-------------|-------------|----------|--------------------------------|--------------------------------|----------------------|--|
| 6,5 x 16    | <b>RC27</b> | 50          | ZP580D6F | 25 (100)                       | 205/55, <b>205/60</b> , 215/55 | Ausführung "M3N"     |  |
|             | <b>RC30</b> | 50          | ZP580D6F | 25 (100)                       | <b>205/60</b>                  | Orig.-Verschr.       |  |
|             | <b>RC34</b> | 50          | -        | 25 (100)                       | <b>205/60</b> , 215/55         | Orig.-Verschr.       |  |
|             | <b>RC24</b> | 44          | ZP580    | 25 (100)                       | 205/55, 205/60                 |                      |  |
|             |             | 48          | ZP580    | 25 (100)                       | 205/55, 205/60, 215/55         |                      |  |
|             | <b>RC27</b> | 47+50       | ZP580D6F | 25 (100)                       | 205/55, 205/60, 215/55         | ET50 ist original ET |  |
|             |             | 45          | ZP580    | 25 (100)                       | 205/55, 205/60                 |                      |  |
|             |             | <b>RC30</b> | 44       | ZP580D6F                       | 25 (100)                       | 205/55, 205/60       |  |
|             |             |             | 45       | ZP580D6F                       | 25 (100)                       | 205/55, 205/60       |  |
|             | <b>RC32</b> | 48          | ZP580D6F | 25 (100)                       | 205/55, 205/60, 215/55         |                      |  |
| 47,5        |             | -           | 25 (100) | 205/55, 215/50                 | Orig.-Verschr.                 |                      |  |
| 50          |             | -           | 25 (100) | 205/55, 215/50                 | Orig.-Verschr.                 |                      |  |
| <b>RC34</b> | 45          | -           | 25 (100) | 205/55                         | Orig.-Verschr.                 |                      |  |
| 6,5 x 17    | <b>RC27</b> | 51          | ZP580D6F | 25 (100)                       | 205/50, 205/55                 |                      |  |
| 7 x 17      | <b>RC27</b> | 45          | ZP580    | 25 (100)                       | 205/50, 205/55, 225/45         |                      |  |
|             |             | 47+50       | ZP580D6F | 25 (100)                       | 205/50, 205/55                 |                      |  |
|             | <b>RC30</b> | 45          | ZP580D6F | 25 (100)                       | 205/50, 205/55, 225/45         |                      |  |
|             |             | ZP580       | 25 (100) | 205/50, 205/55, 225/45         |                                |                      |  |
|             | 47+50+51    | ZP580D6F    | 25 (100) | 205/50, 205/55, 225/45         |                                |                      |  |
|             | <b>RC32</b> | 47          | -        | 25 (100)                       | 205/50, 215/45, 225/45         | Orig.-Verschr.       |  |
| 50          |             | -           | 25 (100) | 205/50, 225/45                 | Orig.-Verschr.                 |                      |  |
| <b>B39</b>  | 45          | ZP580       | 25 (100) | 205/50, 205/55, 225/45         |                                |                      |  |
|             | 50          | ZP580D6F    | 25 (100) | 205/50, 205/55, 225/45         |                                |                      |  |
| 7,5 x 17    | <b>RC29</b> | 48          | ZP580    | 25 (100)                       | 205/50, 205/55, 225/45         |                      |  |
| 7 x 18      | <b>RC32</b> | 45+48,5     | -        | 25 (100)                       | 215/40                         | Orig.-Verschr.       |  |
| 7,5 x 18    | <b>RC30</b> | 49,5        | ZP580D6F | 25 (100)                       | 205/45, 215/40, 215/45, 225/40 |                      |  |
|             | <b>B32</b>  | 45          | ZP580    | 25 (100)                       | 205/45, 215/40, 215/45         |                      |  |
|             |             | 49,5+50,5   | ZP580D6F | 25 (100)                       | 205/45, 215/40, 215/45, 225/40 |                      |  |
|             | <b>B39</b>  | 45          | ZP580    | 25 (100)                       | 205/45, 215/40, 215/45         |                      |  |
| 50          |             | ZP580D6F    | 25 (100) | 205/45, 215/40, 215/45, 225/40 |                                |                      |  |
| 8 x 18      | <b>B38</b>  | 49          | ZP580    | 25 (100)                       | 215/40, 215/45                 |                      |  |
| 7,5 x 19    | <b>B32</b>  | 49,5        | ZP580D6F | 25 (100)                       | 225/35                         |                      |  |

**Ioniq 5 NEU ab Juni 2021 NE 5/114,3 67,1 e9\*2018/858\*11054\*..**

| Dimension | Design      | ET   | KIT      | KW    | Reifendimension        | Info           |
|-----------|-------------|------|----------|-------|------------------------|----------------|
| 7,5 x 19  | <b>RC32</b> | 49,5 | -        | 42-76 | <b>235/55</b> , 245/50 | Orig.-Verschr. |
|           | <b>B32</b>  | 45   | ZP580D6F | 42-76 | 235/50, 235/55         |                |

|          |      |    |          |       |                |  |                |
|----------|------|----|----------|-------|----------------|--|----------------|
| 8 x 19   | RC27 | 47 | ZP580D6F | 42-76 | 235/50, 235/55 |  |                |
|          | RC34 | 55 | -        | 42-76 | 235/55, 245/50 |  | Orig.-Verschr. |
| 8,5 x 20 | RC29 | 45 | ZP580    | 42-76 | 235/45, 245/45 |  |                |
| 9 x 20   | B37  | 43 | ZP580    | 42-76 | 235/45         |  |                |
|          | B40  | 46 | ZP580D6F | 42-76 | 235/45         |  |                |
| 8,5 x 21 | B41  | 47 | ZP580    | 42-76 | 235/45         |  |                |

**Ioniq 5 N** NEU i.V. im Laufe 2022

| Dimension | Design | ET | KIT | KW | Reifendimension | Info |
|-----------|--------|----|-----|----|-----------------|------|
|-----------|--------|----|-----|----|-----------------|------|

**Ioniq 6** NEU i.V. 4. Quartal 2022

| Dimension | Design | ET | KIT | KW | Reifendimension | Info |
|-----------|--------|----|-----|----|-----------------|------|
|-----------|--------|----|-----|----|-----------------|------|

**Kona** ab 10.2017 OS 5/114,3 67,1 e4\*2007/46\*1259\*..

**Sensor - Brocksens 5**

| Dimension | Design | ET | KIT | KW | Reifendimension | Info |
|-----------|--------|----|-----|----|-----------------|------|
|-----------|--------|----|-----|----|-----------------|------|

|          |       |      |          |  |  |  |  |   |       |         |  |   |   |
|----------|-------|------|----------|--|--|--|--|---|-------|---------|--|---|---|
| 6,5 x 16 | RC30  | 44   | -        | 85-146   | 205/60, 215/55, 215/60, 225/55                         |  | Orig.-Verschr., Bremse max. 280mm, incl. Facelift 2021               |   |       |         |  |   |   |
|          | RC32  | 44   | -        | 77-146   | 205/60, 205/65, 215/55, 215/60, 225/55, 235/50, 235/55 |  | Orig.-Verschr., nicht Bremse 320x28mm, auch für Hybrid               |   |       |         |  |   |   |
|          | RC34  | 44   | -        | 77-146   | 205/60, 205/65, 215/55, 215/60, 225/55, 235/50, 235/55 |  | Orig.-Verschr., nicht Bremse 320x28mm, auch für Hybrid, Frontantrieb |   |       |         |  |   |   |
|          |       |      |          |  | 205/60, 215/60, 225/55, 235/55                         |  | Orig.-Verschr., Allrad, nicht Bremse 320x28mm                        |   |       |         |  |   |   |
|          | RC24  | 44   | -        | ZP580  | 85-100   | 205/60, 215/55, 215/60, 225/55                 |  | Frontantrieb, Bremse max. 280mm                                 |       |         |  |   |   |
|          |       |      |          | -  | 85-100   | 205/60, 215/55, 215/60, 225/55                 |  | Orig.-Verschr., Frontantrieb, Bremse max. 280mm                 |       |         |  |   |   |
|          |       |      |          | ZP580  | 85-100   | 205/60, 215/55, 215/60, 225/55                 |  | Front- u. Allradantrieb, Bremse max. 280mm                      |       |         |  |   |   |
|          |       |      |          | -  | 85-100   | 205/60, 215/55, 215/60, 225/55                 |  | Orig.-Verschr., Bremse max. 280mm                               |       |         |  |   |   |
|          | RC27  | 36   | -        | -  | 85-100   | 205/60, 215/55, 215/60                         |  | Orig.-Verschr., Frontantrieb, Bremse max. 280mm                 |       |         |  |   |   |
|          |       |      |          | ZP580  | 85-100   | 205/60, 215/55, 215/60, 225/55                 |  | Front- u. Allradantrieb   |       |         |  |   |   |
|          |       |      |          | -  | 85-100   | 205/60, 215/55, 215/60, 225/55                 |  | Orig.-Verschr.  |       |         |  |   |   |
|          |       |      |          | -  | 88   | 205/60, 215/55, 215/60, 225/55                 |  | Orig.-Verschr., Frontantrieb                                    |       |         |  |   |   |
|          | RC30  | 45   | -        | 85-100   | 205/60, 215/55, 215/60, 225/55                         | 205/60, 215/55, 215/60, 225/55                 |  | Orig.-Verschr., Bremse max. 280mm                               |       |         |  |   |   |
|          |       |      |          |  |  |  |  |   | 47+48 | -       | 85-100                                 | 205/60, 215/55, 215/60, 225/55                                  | Orig.-Verschr., ET48 Bremse max. 280mm                                |
|          |       |      |          |  |  |  |  |   | 50    | -       | 85-100                                 | 205/60, 215/55, 215/60, 225/55                                  | Orig.-Verschr., Bremse max. 280mm                                     |
|          |       |      |          |  |  |  |  |   | 45    | -       | 77-130                                 | 205/60, 205/65, 215/55, 215/60, 225/55, 235/50, 235/55          | Orig.-Verschr., Frontantrieb  |
|          | RC32  | 47,5 | -        | 77-130   | 205/60, 205/65, 215/55, 215/60, 225/55, 235/55         | 205/60, 205/65, 215/55, 215/60, 225/55, 235/55 |  | Orig.-Verschr., Frontantrieb                                    |       |         |  |   |   |
|          |       |      |          |  |  |  |  |   | 50    | -       | 77-146                                 | 205/60, 205/65, 215/55, 215/60, 225/55                          | Orig.-Verschr., Frontantrieb, auch für Hybrid, nicht Bremse 320x28mm, |
|          |       |      |          |  |  |  |  |   | 45    | -       | 77-146                                 | 205/60, 205/65, 215/55, 215/60, 225/55, 235/50, 235/55          | Orig.-Verschr., Frontantrieb, auch für Hybrid, nicht Bremse 320x28mm, |
|          | RC34  | 50   | -        | 77-146   | 205/60, 205/65, 215/55, 215/60, 225/55                 | 215/60, 225/55, 235/55                         |  | Orig.-Verschr., Allrad, auch für Hybrid, nicht Bremse 320x28mm, |       |         |  |   |   |
| 45       |       |      |          |  |  |  |  |   | -     | 100-146 | 215/60, 225/55, 235/55                 | Orig.-Verschr., Allrad, auch für Hybrid, nicht Bremse 320x28mm, |   |
| 50       |       |      |          |  |  |  |  |   | -     | 77-146  | 205/60, 205/65, 215/55, 215/60, 225/55 | Orig.-Verschr. Frontantrieb, nicht Bremse 320x28mm              |   |
| CA 14    | 45    | -    | ZP580    | 88-89  | 205/60, 205/65, 215/55, 215/60, 225/55, 225/60         |  |  |   |       |         |  |   |   |
|          |       |      | ZP580D6F | 88-89  | 215/55, 215/60, 225/55, 225/60, 235/50, 235/55         |  |  |   |       |         |  |   |   |
| CA 15    | 45    | -    | ZP580    | 77-130   | 205/60, 205/65, 215/55, 215/60, 225/55, 225/60         |  | nicht Bremse 320mm   |   |       |         |  |   |   |
| 7 x 16   | CA 14 | 45   | ZP580    | 88-89  | 205/60, 205/65, 215/55, 215/60, 225/55, 225/60         |  |  |   |       |         |  |   |   |
| 6,5 x 17 | RC24  | 45   | ZP580    | 88   | 205/60, 215/55, 215/60, 225/55                         |  | Frontantrieb   |   |       |         |  |   |   |
|          | RC27  | 51   | -        | 85-130   | 205/55, 215/50, 215/55, 225/50                         |  | Orig.-Verschr., auch Allrad  |   |       |         |  |   |   |
| 7 x 17   | RC27  | 50   | -        | 85-130   | 215/55   |  | Orig.-Verschr., auch Allrad  |   |       |         |  |   |   |
|          |       |      |          | 85-146   | 205/55, 215/50, 215/55, 225/50                         |  | Orig.-Verschr., incl. Facelift 2021, Frontantrieb                    |   |       |         |  |   |   |
|          |       |      |          | 85-146   | 205/55, 215/50, 215/55, 225/50, 235/60                 |  | Orig.-Verschr., incl. Facelift 2021, Allrad                          |   |       |         |  |   |   |
|          | RC30  | 50   | -        | 85-130   | 215/50, 215/55, 225/50, 235/50                         |  | Orig.-Verschr., auch Allrad  |   |       |         |  |   |   |
|          |       |      |          | 85-100   | 205/55   |  | Orig.-Verschr., auch Allrad  |   |       |         |  |   |   |
|          | RC32  | 50   | -        | 85-146   | 215/55   |  | Orig.-Verschr.   |   |       |         |  |   |   |
|          |       |      |          | 77-146   | 205/50, 205/55, 215/50, 215/55, 225/50                 |  | Orig.-Verschr., Frontantrieb   |   |       |         |  |   |   |
|          | RC34  | 50   | -        | 100-146  | 215/50, 215/55, 225/50                                 |  | Orig.-Verschr., Allrad   |   |       |         |  |   |   |
|          |       |      |          | 85-146   | 215/55   |  | Orig.-Verschr.   |   |       |         |  |   |   |
|          | B39   | 50   | -        | 85-100   | 205/55   |  | Orig.-Verschr., Frontantrieb   |   |       |         |  |   |   |
|          |       |      |          | 85-130   | 215/50, 215/55, 225/50                                 |  | Orig.-Verschr., Frontantrieb   |   |       |         |  |   |   |
|          |       |      |          | 100  | 205/55   |  | Orig.-Verschr., Allrad   |   |       |         |  |   |   |
| CA 15    | 40    | -    | ZP580    | 77-130   | 205/50, 205/55, 205/60                                 |  |  |   |       |         |  |   |   |
|          |       |      | ZP580    | 85-130   | 205/50, 205/55, 205/60, 215/50, 215/55, 225/50         |  |  |   |       |         |  |   |   |
| RC27     | 47    | -    | 88       | 205/55, 215/50, 215/55, 225/50                 |  | Orig.-Verschr., Frontantrieb                   |  |   |       |         |  |   |   |
|          |       |      | 130      | 215/50, 215/55, 225/50, 235/50                 |  | Orig.-Verschr., Allrad                         |  |   |       |         |  |   |   |
| RC30     | 45    | -    | 85-146   | 205/55, 215/50, 215/55, 225/50                 |  | Orig.-Verschr., incl. Facelift 2021            |  |   |       |         |  |   |   |
|          |       |      | 47+51    | -  | 85-130   | 215/50, 215/55, 225/50                         | Orig.-Verschr., incl. Facelift 2021                                  |   |       |         |  |   |   |
| RC32     | 45    | -    | 77-146   | 205/50, 205/55, 215/50, 215/55, 225/50, 235/50 |  | Orig.-Verschr., Frontantrieb                   |  |   |       |         |  |   |   |
|          |       |      | 100-146  | 215/50, 215/55, 225/50                         |  | Orig.-Verschr., Allrad                         |  |   |       |         |  |   |   |

Angaben sind ohne Gewähr, für den konkreten Anwendungsfall sind die jeweiligen TÜV- Gutachten maßgeblich! Die Radabdeckung und die Übereinstimmung der EU- Genehmigungsnummer mit den Fahrzeugpapieren ist in jedem Einzelfall zu prüfen!



|               |                  |           |          |          |  |   |  |
|---------------|------------------|-----------|----------|----------|--|---|--|
|               |                  | 47+48,5   | -        | 77-130   | 205/50, 205/55, 215/50, 215/55, 225/50, 235/50                 |   | Orig.-Verschr., Frontantrieb                     |
|               |                  |           |          | 100-130  | 215/50, 215/55, 225/50, 235/50                                 |   | Orig.-Verschr., Allrad, ET45 bei 235/50 ✘        |
|               | <b>B39</b>       | 45        | ZP580    | 85-100   | 205/55   |   | Frontantrieb                                     |
|               |                  |           |          | 85-130   | 215/50, 215/55, 225/50   |   | Allrad   |
|               | <b>CA 16</b>     | 45        | ZP580    | 85-130   | 205/50, 205/55, 205/60, 215/50, 215/55, 235/45                 |   |  |
|               |                  |           |          | 85-100   | 205/55   |   |  |
|               | <b>RC24</b>      | 50        | -        | 85-130   | 215/50, 215/55, 225/50, 235/45                                 |   | Orig.-Verschr., auch Allrad                      |
|               |                  |           |          | 85-100   | 205/55   |   |  |
|               |                  | 50        | ZP580    | 85-130   | 215/50, 215/55, 225/50, 235/45                                 |   |  |
|               | <b>RC26</b>      | 45        | ZP580    | 88       | 205/55, 215/50, 215/55, 225/50, 235/45                         |   | Frontantrieb                                     |
|               |                  |           |          | 130      | 215/50, 215/55, 225/50, 235/45                                 |   | Allrad   |
|               | <b>RC27</b>      | 46        | ZP580D6F | 85-130   | 205/50, 205/55, 205/60, 215/50, 215/55, 235/45                 |   |  |
|               |                  | 52,5      | -        | 85-130   | 205/50, 205/55, 205/60, 215/50, 215/55, 225/50, 235/45, 245/45 |   | Orig.-Verschr.                                   |
|               | <b>RC28</b>      | 45        | ZP580    | 88       | 205/55, 215/50, 215/55, 225/50, 235/45                         |   | Frontantrieb, bei 225/50 ✘                       |
|               |                  |           |          | 130      | 215/50, 215/55, 225/50, 235/45                                 |   | Allrad   |
|               | <b>RC29</b>      | 48        | ZP580    | 85-100   | 205/55   |   |  |
|               |                  |           |          | 85-130   | 215/50, 215/55, 225/50, 235/45                                 |   |  |
|               | <b>RC32</b>      | 46        | -        | 85-130   | 205/50, 205/55, 215/50, 215/55, 225/50, 235/45, 235/50, 245/45 |   | Orig.-Verschr., Frontantrieb                     |
|               |                  |           |          | 100-130  | 215/50, 215/55, 225/50, 245/45                                 |   | Orig.-Verschr., Allrad                           |
|               | <b>B34 / B35</b> | 45        | ZP580    | 85-100   | 205/55   |   | Frontantrieb                                     |
|               |                  |           |          | 85-130   | 215/50, 215/55, 225/50, 235/45                                 |   | Allrad   |
|               | <b>B36</b>       | 46        | ZP580    | 85-100   | 205/55   |   | Frontantrieb                                     |
|               |                  |           |          | 85-130   | 215/50, 215/55, 225/50, 235/45                                 |   | Allrad   |
|               | <b>Oxigin 25</b> | 55        | ZP580    | 77-146   | 205/50, 205/55, 205/60, 215/50, 215/55, 235/45                 |   | nicht Bremse 320mm                               |
| <b>8 x 17</b> | <b>B33</b>       | 45        | ZP580    | 100, 130 | 215/50, 215/55, 235/45   |   | nur Allrad                                       |
|               | <b>RC27</b>      | 50        | -        | 85-130   | 225/45   |   | Orig.-Verschr., auch Allrad                      |
|               |                  |           |          | 77-146   | 205/45, 205/50, 215/45, 215/50, 225/45                         |   | Orig.-Verschr., Frontantrieb, auch Hybrid        |
|               | <b>RC32</b>      | 48,5      | -        | 100-146  | 215/45, 215/50, 225/45   |   | Orig.-Verschr., Allrad, auch Hybrid              |
|               |                  |           |          | 77-130   | 205/45, 205/50, 215/45, 215/50, 225/45                         |   | Orig.-Verschr., Frontantrieb                     |
|               |                  | 51        | -        | 100-130  | 215/45, 215/50, 225/45   |   | Orig.-Verschr., Allrad                           |
|               | <b>RC32</b>      | 52        | -        | 85-100   | 205/45, 205/50, 215/45, 215/50, 225/45, <b>235/45</b>          |  | Orig.-Verschr., Frontantrieb                     |
|               |                  |           |          | 100-130  | 215/45, 215/50, 225/45, <b>235/45</b>                          |   | Orig.-Verschr., Allrad                           |
|               | <b>RC26</b>      | 49,5+50,5 | -        | 85-130   | 215/45, 225/45, 235/45   |   | Orig.-Verschr., Frontantrieb, nicht Bremse 280mm |
|               |                  | 45        | ZP580    | 85-146   | 215/45, 225/45, 235/45   |   | incl. Facelift 2021, auch Allrad                 |
|               | <b>RC30</b>      | 49,5+50,5 | -        | 85-146   | 215/45, 225/45, 235/45   |   | Orig.-Verschr., incl. Facelift 2021, auch Allrad |
|               |                  | 50,5      | -        | 85-146   | 215/45, 225/45, 235/45   |   | Orig.-Verschr., incl. Facelift 2021, auch Allrad |
|               | <b>B32</b>       | 45        | ZP580    | 85-146   | 215/45, 225/45, 235/45   |   | incl. Facelift 2021, auch Allrad                 |
|               |                  | 49,5+50,5 | -        | 85-130   | 215/45, 225/45, 235/45   |   | Orig.-Verschr., auch Allrad                      |
|               | <b>B39</b>       | 45        | ZP580    | 85-130   | 215/45, 225/45, 235/45   |   | auch Allrad                                      |
|               |                  | 50        | -        | 85-146   | 215/45, 225/45, 235/45   |   | Orig.-Verschr., incl. Facelift 2021, auch Allrad |
|               | <b>Oxigin 18</b> | 45        | ZP580    | 85-130   | 225/40, 225/45, 235/45   |   |  |
|               | <b>RC17</b>      | 48        | ZP580    | 88-130   | 215/45, 225/45, 235/40, 235/45                                 |   | auch Allrad                                      |
|               | <b>RC27</b>      | 46        | ZP580D6F | 85-130   | 225/40, 225/45   |   | auch Allrad                                      |
|               |                  |           |          | 85-146   | 215/45, 225/45   |   | incl. Facelift 2021, Frontantrieb                |
|               | <b>RC29</b>      | 45        | ZP580    | 100-146  | 215/45, 225/45, 235/40, 235/45                                 |   | incl. Facelift 2021, Allrad                      |
|               | <b>RC34</b>      | 50        | -        | 77-130   | 205/45, 215/45, 225/45, 235/40, 235/45                         |   | Orig.-Verschr., Frontantrieb                     |
|               |                  |           |          | 100-130  | 215/45, 225/45, 235/45   |   | Orig.-Verschr., Allrad                           |
|               | <b>B24 / B26</b> | 48        | ZP580    | 85-130   | 215/45, 225/45, 235/40, 235/45                                 |   | auch Allrad                                      |
|               |                  |           |          | 85-130   | 215/45, 225/45   |   | Frontantrieb                                     |
|               | <b>B34</b>       | 45        | ZP580    | 100, 130 | 215/45, 225/45, 235/40, 235/45                                 |   | Allrad   |
|               | <b>B36</b>       | 45        | ZP580    | 85-146   | 215/45, 225/45   |   | incl. Facelift 2021, Frontantrieb                |
|               |                  |           |          | 100-146  | 215/45, 225/45, 235/40, 235/45                                 |   | incl. Facelift 2021, Allrad                      |
|               | <b>B35</b>       | 45        | ZP580    | 85-130   | 215/45, 225/45   |   | Frontantrieb, nicht Bremse 280mm                 |
|               |                  |           |          | 100, 130 | 215/45, 225/45, 235/40, 235/45                                 |   | Allrad, nicht Bremse 280mm                       |
|               | <b>B37</b>       | 45        | ZP580    | 85-146   | 215/45, 225/45   |   | incl. Facelift 2021, Frontantrieb                |
|               |                  |           |          | 100-146  | 215/45, 225/45, 235/40, 235/45                                 |   | incl. Facelift 2021, Allrad                      |
|               | <b>B38</b>       | 45        | ZP580    | 88, 130  | 215/45, 225/45, 235/40, 235/45                                 |   | auch Allrad                                      |
|               |                  | 49        | ZP580    | 85-130   | 215/45, 225/45, 235/40, 235/45                                 |   | auch Allrad                                      |
|               | <b>CA 13</b>     | 45        | ZP580    | 85-130   | 225/40, 225/45   |   | auch Allrad                                      |
|               | <b>CA 16</b>     | 45        | ZP580    | 85-130   | 225/40, 225/45   |   | auch Allrad                                      |
|               | <b>RC32</b>      | 45+50,5   | -        | 85-130   | 205/45, 225/35, 225/40   |   | Orig.-Verschr., Frontantrieb                     |
|               |                  |           |          | 100-130  | 225/40   |   | Orig.-Verschr., Allrad                           |
|               | <b>B32</b>       | 45+49,5   | -        | 85-146   | 225/40   |   | Orig.-Verschr., incl. Facelift 2021, auch Allrad |
|               | <b>B39</b>       | 45        | ZP580    | 88-130   | 225/40   |   | auch Allrad                                      |
|               |                  | 50        | -        | 88-130   | 225/40   |   | Orig.-Verschr., auch Allrad                      |
|               | <b>RC17</b>      | 50        | ZP580    | 130      | 225/40, 235/35, 235/40   |   | nur Allrad                                       |
|               | <b>RC27</b>      | 47        | -        | 85-130   | 225/35, 225/40, 235/35, 235/40                                 |   | Orig.-Verschr., auch Allrad                      |
|               | <b>RC29</b>      | 48        | ZP580    | 85-146   | 225/40, 235/35, 235/40   |   | auch Allrad, incl. Facelift 2021, bei 235/40 ✘   |
|               | <b>B24</b>       | 50        | ZP580    | 85-130   | 225/40, 235/35, 235/40   |   | nicht Bremse 280mm                               |
|               | <b>B38</b>       | 45        | ZP580    | 85-130   | 225/40   |   | Frontantrieb                                     |
|               |                  |           |          | 100, 130 | 225/40, 235/35   |   | Allrad   |
|               | <b>B32</b>       | 45        | ZP580    | 85-146   | 225/40, 235/35, 235/40   |   | incl. Facelift 2021, Allrad bei 235/40 ✘ u.      |

|          |      |    |       |         |                |                                  |
|----------|------|----|-------|---------|----------------|----------------------------------|
| 8,5 x 19 | B32  | 45 | ZP580 | 130     | 225/40, 235/35 | Frontantrieb ✖                   |
|          | B33  | 45 | ZP580 | 130     | 225/40, 235/35 | nur Allrad                       |
|          | B37  | 45 | ZP580 | 100-146 | 225/40, 235/35 | incl. Facelift 2021, nur Allrad  |
| 8 x 20   | B38  | 45 | ZP580 | 85-130  | 225/35         | auch Allrad                      |
|          |      | 50 | ZP580 | 85-146  | 225/35         | incl. Facelift 2021, auch Allrad |
| 8,5 x 20 | RC17 | 45 | ZP580 | 88      | 225/35, 235/30 | nur 4WD                          |
|          | B24  | 50 | ZP580 | 85-130  | 225/35         | nicht Bremse 280mm               |
|          | B32  | 45 | ZP580 | 88, 130 | 235/30, 235/35 |                                  |

**Kona electric** 2018 OS, OSE 5/114,3 67,1 e4\*2007/46\*1259\*01-..., e4\*2007/46\*1522\*...

**Sensor - Brocksens 5**

| Dimension     | Design    | ET        | KIT      | KW   | Reifendimension  | Info                                      |
|---------------|-----------|-----------|----------|--|--|---|
| 7 x 17        | RC27      | 50        | ZP580D8F | 26, 28   | 215/50, <b>215/55</b> , 225/50                                 | incl. Facelift 2021                       |
|               | RC30      | 50        | ZP580D6F | 26, 28   | 215/50, <b>215/55</b> , 225/50                                 |   |
|               | RC32      | 50        | -        | 26-28  | 215/50, <b>215/55</b> , 225/50                                 | Orig.-Verschr.                            |
|               | RC34      | 50        | -        | 26-28  | <b>215/55</b>  | Orig.-Verschr.                            |
|               | CA 15     | 40        | ZP580    | 26-28  | 205/50, 205/55, 205/60   |   |
|               |           | 48        | ZP580    | 26-28  | 205/50, 205/55, 205/60, 215/50, 215/55, 225/50                 |   |
|               | RC27      | 45        | ZP580D6F | 26, 28   | 215/50, 215/55   | incl. Facelift 2021                       |
|               |           | 47        | ZP580D8F | 26, 28   | 215/50, 215/55, 225/50   |   |
|               | RC30      | 45        | ZP580D6F | 26, 28   | 215/50, 215/55   | incl. Facelift 2021                       |
|               |           | 47        | -        | 26, 28   | 215/50, 215/55, 225/50   | Orig.-Verschr., incl. Facelift 2021       |
| 7,5 x 17      | RC32      | 45        | -        | 26-28  | 215/50, 215/55, 225/50   | Orig.-Verschr.                            |
|               |           | 47        | -        | 26-28  | 215/50, 215/55, 225/50, 235/50                                 | Orig.-Verschr.                            |
|               | B39       | 45        | ZP580    | 26, 28   | 215/50, 215/55   |   |
|               |           | 50        | ZP580D6F | 26, 28   | 215/50, 215/55, 225/50   |   |
|               | CA 16     | 45        | ZP580    | 26-28  | 205/50, 205/55, 205/60, 215/50, 215/55, 235/45                 |   |
|               | RC24      | 45        | ZP580    | 26, 28   | 215/50, 215/55   |   |
|               |           | 50        | ZP580    | 26, 28   | 215/50, 215/55, 225/50   |   |
|               |           | 50        | ZP580D6F | 26, 28   | 215/50, 215/55, 225/50   | <b>Ausführung "M3"</b>                    |
|               | RC27      | 46        | ZP580D6F | 26-28  | 205/50, 205/55, 205/60, 215/50, 215/55, 235/45                 |   |
|               |           | 52,5      | -        | 26-28  | 205/50, 205/55, 205/60, 215/50, 215/55, 225/50, 235/45, 245/45 | Orig.-Verschr.                            |
| RC29          | 48        | ZP580     | 26, 28   | 215/50, 215/55                                 |  |   |
| B24           | 48        | ZP580     | 26, 28   | 215/50, 215/55                                 |  |   |
| B34 / B35     | 45        | ZP580     | 26, 28   | 215/50, 215/55                                 |  |   |
| B36           | 46        | ZP580     | 26, 28   | 215/50, 215/55                                 |  |   |
| Oxigin 25     | 55        | ZP580     | 26-28    | 205/50, 205/55, 205/60, 215/50, 215/55, 235/45 |  |   |
| 7 x 18        | RC27      | 50        | -        | 26, 28   | 225/45   | Orig.-Verschr.                            |
|               | RC32      | 45+51     | -        | 26-28  | 215/45, 215/50, 225/45   | Orig.-Verschr.                            |
|               |           | 48,5      | -        | 26-28  | 215/45, 215/50, 225/45   | Orig.-Verschr.                            |
| 7,5 x 18      | RC26      | 49,5+50,5 | ZP580D6F | 26, 28   | 215/45, 225/45   |   |
|               | RC30      | 45        | ZP580    | 26, 28   | 215/45, 225/45   | incl. Facelift 2021                       |
|               |           | 49,5+50,5 | ZP580D6F | 26, 28   | 215/45, 225/45   | incl. Facelift 2021 u. auch Typ OSE       |
|               | B32       | 45        | ZP580    | 26, 28   | 215/45, 225/45   |   |
|               |           | 49,5+50,5 | ZP580D6F | 26, 28   | 215/45, 225/45   |   |
|               | B39       | 45        | ZP580    | 26, 28   | 215/45, 225/45   | incl. Facelift 2021                       |
|               |           | 50        | ZP580D6F | 26, 28   | 215/45, 225/45   | incl. Facelift 2021                       |
| Oxigin 18     | 45        | ZP580     | 26-28    | 225/40, 225/45, 235/45                         |  |   |
| 8 x 18        | RC27      | 46        | ZP580D6F | 26-28  | 225/40, 225/45   |   |
|               | RC29      | 45        | ZP580    | 26, 28   | 215/45, 225/45   | incl. Facelift 2021                       |
|               | RC34      | 50        | -        | 26-28  | 215/45, 225/45, 235/45   | Orig.-Verschr., auch Typ OSE              |
|               | B24 / B26 | 48        | ZP580    | 26, 28   | 215/45, 225/45   |   |
|               | B34 / B35 | 45        | ZP580    | 26, 28   | 215/45, 225/45   |   |
|               | B36       | 45        | ZP580    | 26, 28   | 215/45, 225/45   | incl. Facelift 2021                       |
|               | B37 / B38 | 45        | ZP580    | 26, 28   | 215/45, 225/45   |   |
| CA 13 / CA 16 | 45        | ZP580     | 26-28    | 225/40, 225/45                                 |  |   |
| 7,5 x 19      | RC32      | 50,5      | -        | 26-28  | 225/40   | Orig.-Verschr.                            |
|               | B32       | 45+49,5   | ZP580D6F | 26, 28   | 225/40   | incl. Facelift 2021, auch Typ OSE         |
| 8 x 19        | RC27      | 47        | -        | 26-28  | 225/35, 225/40, 235/35, 235/40                                 | Orig.-Verschr.                            |
|               | RC29      | 48        | ZP580    | 26, 28   | 225/40   | incl. e4*2007/46*1522*.. u. Facelift 2021 |
|               | B24       | 50        | ZP580    | 26, 28   | 225/40   |   |
|               | B38       | 45        | ZP580    | 26, 28   | 225/40   |   |
| 8,5 x 19      | B37       | 45        | ZP580    | 26, 28   | 225/40   | incl. Facelift 2021, ✖                    |
| 8 x 20        | B38       | 45+50     | ZP580    | 26, 28   | 225/35   | ET50 incl. Facelift 2021                  |
| 8,5 x 20      | B24       | 50        | ZP580    | 26, 28   | 225/35   |   |

**Kona N NEU** ab Juni 2021 OS 5/114,3 67,1 e4\*2007/46\*1259\*14-...

**Sensor - Brocksens 5**

| Dimension | Design | ET | KIT      | KW  | Reifendimension | Info |
|-----------|--------|----|----------|-----|-----------------|------|
|           | RC30   | 53 | ZP580D6F | 206 | <b>225/45</b>   |      |
|           | B32    | 53 | ZP580D6F | 206 | <b>225/45</b>   |      |
|           |        | 45 | ZP580    | 206 | 225/45, 235/45  |      |

|          |      |                |          |     |                                |  |                |
|----------|------|----------------|----------|-----|--------------------------------|--|----------------|
| 7,5 x 18 | RC30 | 49,5+<br>50,5  | ZP580D6F | 206 | 225/45, 235/45                 |  |                |
|          | RC32 | 52             | -        | 206 | 225/45, 235/45, 245/45         |  | Orig.-Verschr. |
|          | B32  | 50,5           | ZP580D6F | 206 | 225/45, 235/45                 |  |                |
|          | B39  | 45             | ZP580    | 206 | 225/45, 235/45                 |  |                |
| 8 x 18   | B37  | 45             | ZP580    | 206 | 225/45                         |  |                |
|          | B38  | 45             | ZP580    | 206 | 225/45                         |  |                |
|          |      | 49             | ZP580    | 206 | 225/45, 235/45                 |  |                |
| 7,5 x 19 | B32  | 45+49,5<br>+53 | ZP580D6F | 206 | 225/40                         |  |                |
| 8 x 19   | RC34 | 55             | -        | 206 | 225/40, 235/35, 235/40, 245/35 |  | Orig.-Verschr. |
|          | B40  | 53             | ZP580D6F | 206 | 225/40, 235/40, 245/35         |  |                |

**Kona Hybrid ab 2019 OS 5/114,3 67,1 e4\*2007/46\*1259\*..**

**Sensor - Brocksens 5**

| Dimension | Design    | ET            | KIT      | KW             | Reifendimension  | Info  |
|-----------|-----------|---------------|----------|----------------|--|---|
| 6,5 x 16  | RC30      | 44            | ZP580D6F | 77             | 205/60, 215/55, 215/60, 225/55                         |   |
|           | RC32      | 44            | -        | 77-146         | 205/60, 205/65, 215/55, 215/60, 225/55, 235/50, 235/55 | Orig.-Verschr., nicht Bremse 320x28mm                                       |
|           | RC34      | 44            | -        | 77-146         | 205/60   | Orig.-Verschr.  |
|           | RC24      | 42            | ZP580D6F | 77             | 205/60, 215/55, 215/60                                 |   |
|           |           | 44            | ZP580    | 77             | 205/60, 215/55, 215/60, 225/55                         |   |
|           |           | 47            | ZP580D6F | 77             | 205/60, 215/55, 215/60, 225/55                         |   |
|           |           | 50            | ZP580D6F | 77             | 205/60, 215/55, 215/60                                 |   |
|           | RC27      | 45            | ZP580    | 77             | 205/60, 215/55, 215/60, 225/55                         |   |
|           |           | 50            | ZP580D6F | 77             | 205/60, 215/55, 215/60                                 |   |
|           | RC30      | 45            | ZP580D6F | 77             | 205/60, 215/55, 215/60, 225/55                         |   |
|           |           |               | ZP580    | 77             | 205/60, 215/55, 215/60, 225/55                         |   |
|           |           | 48            | ZP580D6F | 77             | 205/60, 215/55, 215/60, 225/55                         |   |
|           | RC32      | 50            | -        | 77-146         | 205/60, 205/65, 215/55, 215/60, 225/55                 | Orig.-Verschr., Frontantrieb, auch Hybrid Fahrzeuge, nicht Bremse 320x28mm, |
|           | RC34      | 50            | -        | 77-146         | 205/60, 205/65, 215/55, 215/60, 225/55                 | Orig.-Verschr., Frontantrieb, auch Hybrid Fahrzeuge, nicht Bremse 320x28mm, |
| 7 x 17    | RC32      | 50            | -        | 77-146         | 205/50, 205/55, 215/50, 215/55, 225/50                 | Orig.-Verschr.  |
|           | RC34      | 50            | -        | 85-146         | 215/55   | Orig.-Verschr.  |
|           | RC27      | 45            | ZP580    | 77             | 205/55, 215/50   | incl. Facelift 2021   |
|           |           | 47            | ZP580D6F | 77             | 205/55, 215/50   |   |
|           |           | 50            | ZP580D6F | 77             | 205/55, 215/50   | incl. Facelift 2021   |
|           | RC30      | 45            | ZP580D6F | 77             | 205/55, 215/50   | incl. Facelift 2021   |
|           |           |               | ZP580    | 77             | 205/55, 215/50   |   |
|           |           | 47            | ZP580D6F | 77             | 205/55, 215/50   | incl. Facelift 2021   |
|           |           |               | ZP580D6F | 77             | 205/55, 215/50   | incl. Facelift 2021   |
|           | RC32      | 45            | -        | 77-146         | 205/50, 205/55, 215/50, 215/55, 225/50, 235/50         | Orig.-Verschr.  |
|           |           | 47            | -        | 77             | 205/50, 205/55, 215/50, 215/55, 225/50, 235/50         | Orig.-Verschr.  |
| B39       | 45        | ZP580         | 77       | 205/55, 215/50 |  |   |
|           | 50        | ZP580D6F      | 77       | 205/55, 215/50 |  |   |
| 7,5 x 17  | RC27      | 46            | ZP580D6F | 77             | 205/55, 215/50, 235/45                                 | incl. Facelift 2021   |
|           | RC29      | 48            | ZP580    | 77             | 205/55, 215/50, 235/45                                 |   |
|           | B34 / B35 | 45            | ZP580    | 77             | 205/55, 215/50, 235/45                                 |   |
|           | B36       | 46            | ZP580    | 77             | 205/55, 215/50, 235/45                                 |   |
| 7,5 x 18  | RC30      | 50            | ZP580D6F | 77             | 225/45   |   |
|           |           | 45            | ZP580    | 77             | 215/45, 225/45   | incl. Facelift 2021   |
|           |           | 49,5          | ZP580D6F | 77             | 215/45, 225/45   | incl. Facelift 2021   |
|           | B32       | 45            | ZP580    | 77             | 215/45, 225/45   |   |
|           |           | 49,5+<br>50,5 | ZP580D6F | 77             | 215/45, 225/45   |   |
|           |           | 45            | ZP580    | 77             | 215/45, 225/45   | incl. Facelift 2021   |
| 8 x 18    | B39       | 45            | ZP580    | 77             | 215/45, 225/45   | incl. Facelift 2021   |
|           |           | 50            | ZP580D6F | 77             | 215/45, 225/45   | incl. Facelift 2021   |
|           | RC29      | 45            | ZP580    | 77             | 215/45, 225/45   | incl. Facelift 2021   |
|           | B35       | 45            | ZP580    | 77             | 215/45, 225/45   |   |
| 8 x 19    | B36       | 45            | ZP580    | 77             | 215/45, 225/45   | incl. Facelift 2021   |
|           | B37       | 45            | ZP580    | 77             | 215/45, 225/45   | incl. Facelift 2021   |
| 7,5 x 19  | B32       | 45+49,5       | ZP580D6F | 77             | 225/40   | incl. Facelift 2021   |
| 8 x 19    | RC29      | 48            | ZP580    | 77             | 225/40   | incl. Facelift 2021   |
| 8 x 20    | B38       | 45            | ZP580    | 77             | 225/35   |   |

**Nexo 2018 FE 5/114,3 67,1 e9\*2007/46\*6592\*..**

**Sensor - Brocksens 5**

| Dimension | Design | ET | KIT      | KW       | Reifendimension        | Info |
|-----------|--------|----|----------|----------|------------------------|------|
|           | RC27   | 38 | ZP580    | 32 (120) | 225/55, 225/60         |      |
|           |        | 40 | ZP580D6F | 32 (120) | 225/55, 225/60         |      |
|           |        | 45 | ZP580    | 32 (120) | 225/55, 225/60, 235/55 |      |
|           |        | 47 | ZP580D6F | 32 (120) | 225/55, 225/60, 235/55 |      |






|          |                 |           |                       |                |                                |                       |
|----------|-----------------|-----------|-----------------------|----------------|--------------------------------|-----------------------|
| 7 x 17   | RC30            | 45        | ZP580 od.<br>ZP580D6F | 32 (120)       | 225/55, 225/60, 235/55         |                       |
|          |                 | 47        | -                     | 32 (120)       | 225/55, 225/60, 235/55         |                       |
|          | B36             | 46        | ZP580                 | 32 (120)       | 225/55, 225/60, 235/55         |                       |
|          | B39             | 38        | ZP580                 | 32 (120)       | 225/55, 225/60                 |                       |
|          |                 | 45        | ZP580                 | 32 (120)       | 225/55, 225/60, 235/55         |                       |
| 7,5 x 17 | RC24            | 45        | ZP580                 | 32 (120)       | 225/55, 225/60, 235/55         |                       |
|          | RC26 / RC28     | 45        | ZP580                 | 32 (120)       | 225/55, 225/60, 235/55         |                       |
|          | RC29            | 48        | ZP580                 | 32 (120)       | 225/55, 225/60                 |                       |
|          | B24             | 48        | ZP580                 | 32 (120)       | 225/55, 225/60                 |                       |
|          | B34 / B35       | 45        | ZP580                 | 32 (120)       | 225/55, 225/60, 235/55         |                       |
|          | AC-518          | 40        | ZP580D6F<br>+R        | 32 (120)       | 225/55, 225/60                 | + Red.Ringe 73,1-67,1 |
| 8 x 17   | B33             | 45        | ZP580                 | 32 (120)       | 225/55, 225/60                 |                       |
| 7,5 x 18 | RC26            | 49,5+50,5 | ZP580D6F              | 32 (120)       | 225/50, 225/55                 |                       |
|          | RC30            | 45        | ZP580                 | 32 (120)       | 225/50, 225/55, 235/50         |                       |
|          |                 | 49,5+50   | ZP580D6F              | 32 (120)       | 225/50, 225/55                 |                       |
|          | B32             | 45        | ZP580                 | 32 (120)       | 225/50, 225/55, 235/50         |                       |
|          |                 | 49,5+50,5 | ZP580D6F              | 32 (120)       | 225/50, 225/55                 |                       |
|          | B39             | 45        | ZP580                 | 32 (120)       | 225/50, 225/55, 235/50         |                       |
| 50       |                 | ZP580D6F  | 32 (120)              | 225/50, 225/55 |                                |                       |
| 8 x 18   | RC29            | 45        | ZP580                 | 32 (120)       | 225/50, 225/55                 |                       |
|          | B24 / B26       | 48        | ZP580                 | 32 (120)       | 225/50, 225/55                 |                       |
|          | B34 / B35 / B36 | 45        | ZP580                 | 32 (120)       | 225/50, 225/55                 |                       |
|          | B37 / B38       | 45        | ZP580                 | 32 (120)       | 225/50, 225/55                 |                       |
| 7,5 x 19 | B32             | 45+49,5   | ZP580D6F              | 32 (120)       | 225/45, 235/45, 245/45         |                       |
| 8 x 19   | RC17            | 38        | ZP580                 | 32 (120)       | 225/45, 235/45                 |                       |
|          | RC29            | 38        | ZP580                 | 32 (120)       | 225/45, 235/45                 |                       |
|          |                 | 48        | ZP580                 | 32 (120)       | 225/45, 235/45, 245/45         |                       |
|          | B38             | 45        | ZP580                 | 32 (120)       | 225/45, 235/45, 245/45         |                       |
| 8,5 x 19 | AC-518          | 40        | ZP580D6F<br>+R        | 32 (120)       | 225/45, 235/45                 | + Red.Ringe 73,1-67,1 |
|          | B32 / B37       | 45        | ZP580                 | 32 (120)       | 225/45, 235/45, 245/45         |                       |
|          | B33 / B34       | 45        | ZP580                 | 32 (120)       | 225/45, 235/45, 245/45         |                       |
|          | B36             | 44        | ZP580                 | 32 (120)       | 225/45, 235/45                 |                       |
| 8 x 20   | Oxigin 18       | 42        | ZP580                 | 32 (120)       | 225/45, 235/45                 |                       |
|          | B38             | 45        | ZP580                 | 32 (120)       | 225/40, 235/40, 245/35, 245/40 |                       |
|          | B40             | 35        | ZP580                 | 32 (120)       | 225/40                         |                       |
| 8,5 x 20 | RC29            | 45        | ZP580                 | 32 (120)       | 225/40, 235/40, 245/35, 245/40 |                       |
|          | B32             | 45        | ZP580                 | 32 (120)       | 235/40, 245/35, 245/40         |                       |
|          | AC-518          | 40        | ZP580D6F<br>+R        | 32 (120)       | 225/40                         | + Red.Ringe 73,1-67,1 |
| 9 x 20   | B37             | 43        | ZP580                 | 32 (120)       | 225/40                         |                       |

**Santa Fé** (siehe Konfigurator) ab 04.06 CM 5/114,3 67,1 e11\*2001/116\*0270\*...

**Santa Fé** (siehe Konfigurator) ab 2012 DM 5/114,3 67,1 e11\*2007/46\*0633\*...

**Grand Santa Fé** ab 2013 DM 5/114,3 67,1 e11\*2007/46\*0633\*...

#### Sensor - Brocksens 5

| Dimension | Design    | ET    | KIT      | KW             | Reifendimension        | Info   |
|-----------|-----------|-------|----------|----------------|------------------------|--|
| 7 x 18    | RC32      | 45    | -        | 110-147        | 235/60, 245/55         | Orig.-Verschr.   |
|           |           | 48,5  | -        | 110-147        | 235/60, 245/55, 255/55 | Orig.-Verschr.   |
| 7,5 x 18  | RC26      | 49,5  | ZP580D6F | 145            | 235/60                 |               |
|           | RC30      | 49,5  | ZP580D6F | 145, 147       | 235/55, 235/60         |               |
|           | B32       | 49,5  | ZP580D6F | 145, 147       | 235/55, 235/60         |  incl. FL2016 |
|           | RC26      | 49,5  | ZP580D6F | 145, 147       | 235/55, 235/60         |  incl. FL2016 |
|           |           | 50,5  | ZP580D6F | 145, 147       | 235/55, 235/60         | incl. FL2016   |
|           | RC30      | 50    | ZP580D6F | 145, 147       | 235/55, 235/60         | incl. FL2016   |
|           |           | 50,5  | ZP580D6F | 145, 147       | 235/55, 235/60         | incl. FL2016   |
|           | B32       | 50,5  | ZP580D6F | 145, 147       | 235/55, 235/60         | incl. FL2016   |
| B39       | 45        | ZP580 | 145, 147 | 235/55, 235/60 | incl. FL2016           |  |
| 8 x 18    | CA 13     | 45    | ZP580    | 110-199        | 235/60                 |  |
|           | RC17      | 48    | ZP580    | 145, 147       | 235/55, 235/60         | incl. FL2016   |
|           | RC27      | 46    | ZP580D6F | 145, 147       | 235/60                 |  |
|           | RC29      | 45    | ZP580    | 145            | 235/55, 235/60, 245/55 | bei 245/55 ✖   |
|           | RC34      | 50    | -        | 110-199        | 235/60, 245/55         | Orig.-Verschr.   |
|           | B24 / B26 | 48    | ZP580    | 145, 147       | 235/55, 235/60         | incl. FL2016   |
|           | B33       | 45    | ZP580    | 145, 147       | 235/55, 235/60         | incl. FL2016   |
|           | B34       | 45    | ZP580    | 145, 147       | 235/55                 | incl. FL2016   |
| 7,5 x 19  | B37       | 45    | ZP580    | 145, 147       | 235/55, 235/60, 245/55 | bei 245/55 ✖   |
|           | B32       | 49,5  | ZP580D6F | 145, 147       | 235/50, 235/55         |  incl. FL2016 |
|           | RC32      | 45    | -        | 110-199        | 235/50, 235/55         | Orig.-Verschr.   |
|           | B32       | 45    | ZP580D6F | 145, 147       | 235/50, 235/55         |  |

|          |           |    |          |          |  |  |                                     |
|----------|-----------|----|----------|----------|--|--|-------------------------------------|
| 8 x 19   | B39       | 45 | ZP580    | 145, 147 | 235/50, 235/55, 245/50, 255/50         |  | incl. Facelift 2016, ab 245/50 ✘    |
|          | RC27      | 46 | ZP580D6F | 110-199  | 235/55                                 |  |                                     |
|          | RC29      | 48 | ZP580    | 145, 147 | 235/50, 235/55, 255/45                 |  | incl. FL2016                        |
| 8,5 x 19 | B24       | 50 | ZP580    | 145, 147 | 235/50, 235/55, 255/45                 |  | incl. FL2016                        |
|          | B26       | 48 | ZP580    | 145, 147 | 235/50, 235/55, 255/45                 |  |                                     |
| 8,5 x 20 | RC29      | 45 | ZP580    | 145, 147 | 235/40, 245/45                         |  | incl. FL2016                        |
|          | B32       | 45 | ZP580    | 145, 147 | 235/45, 245/45, 255/40, 255/45, 265/45 |  | ET45 nicht 265/45, ET45 ab 255/40 ✘ |
|          | Oxigin 19 | 42 | ZP580    | 110-199  | 235/45, 245/45                         |  |                                     |
| 9 x 20   | CA 13     | 45 | ZP580    | 110-199  | 235/45                                 |  |                                     |
|          | B37       | 43 | ZP580    | 145, 147 | 235/45, 245/45, 255/40, 255/45         |  | ab 245/45 ✘                         |
| 8,5 x 21 | B41       | 47 | ZP580    | 110-199  | 245/40, 255/40                         |  |                                     |

**Santa Fé IV** 2018 TM 5/114,3 67,1 e4\*2007/46\*1318\*..

| Sensor - Brocksens 5 |           |          |                    |                        |  |                |                                    |
|----------------------|-----------|----------|--------------------|------------------------|--|----------------|------------------------------------|
| Dimension            | Design    | ET       | KIT                | KW                     | Reifendimension                        |                | Info                               |
| 7 x 17               | RC27      | 47       | ZP580D8F           | 110-147                | 235/60, <b>235/65</b> , 255/55, 255/60 |                | nicht Bremse 340mm                 |
|                      | RC30      | 47       | -                  | 110-147                | 235/60, <b>235/65</b> , 255/55, 255/60 |                | Orig.-Verschr., nicht Bremse 340mm |
|                      | RC34      | 47       | -                  | 110-147                | <b>235/65</b>                          |                | Orig.-Verschr.                     |
|                      | RC30      | 45       | ZP580 od. ZP580D6F | 110-147                | 235/60, 235/65                         |                | nicht Bremse 340mm                 |
|                      |           | 50       | ZP580D6F           | 110-147                | 235/60, 235/65, 255/55, 255/60         |                | nicht Bremse 340mm                 |
|                      | RC32      | 45       | -                  | 110-147                | 235/65                                 |                | Orig.-Verschr.                     |
| 50                   |           | -        | 110-147            | 235/65, 245/60, 255/60 |  | Orig.-Verschr. |                                    |
| 7,5 x 17             | RC27      | 46       | ZP580D6F           | 110-147                | 235/65                                 |                | nicht Bremse 340mm                 |
|                      | RC28      | 45       | ZP580              | 110-147                | 235/60                                 |                | nicht Bremse 340mm                 |
|                      | RC29      | 48       | ZP580              | 110-147                | 235/60, 235/65                         |                | nicht Bremse 340mm                 |
|                      | RC32      | 52,5     | -                  | 110-147                | 235/65, 245/60, 255/60                 |                | Orig.-Verschr.                     |
|                      | B24       | 48       | ZP580              | 110-147                | 235/60, 235/65                         |                | nicht Bremse 340mm                 |
|                      | B35       | 45       | ZP580              | 110-147                | 235/60                                 |                | nicht Bremse 340mm                 |
| 7 x 18               | B36       | 46       | ZP580              | 110-147                | 235/60, 235/65                         |                | nicht Bremse 340mm                 |
|                      |           | 45       | -                  | 110-147                | 235/60                                 |                | Orig.-Verschr.                     |
| 7,5 x 18             | RC32      | 48,5+51  | -                  | 110-147                | 235/60, 245/55, 255/55                 |                | Orig.-Verschr.                     |
|                      |           | 49,5     | ZP580D6F           | 110-147                | 235/55, <b>235/60</b>                  |                |                                    |
|                      | RC26      | 49,5     | ZP580D6F           | 110-147                | 235/55, 235/60                         |                |                                    |
|                      |           | 50,5     | ZP580D6F           | 110-147                | 235/55, 235/60                         |                |                                    |
|                      | RC30      | 45       | ZP580              | 110-147                | 235/55, 235/60                         |                |                                    |
|                      |           | 49,5     | ZP580D6F           | 110-147                | 235/55, 235/60                         |                |                                    |
|                      | 50        | ZP580D6F | 110-147            | 235/55, 235/60         |  |                |                                    |
|                      | RC32      | 52       | -                  | 110-147                | 235/60, 245/55, 255/55                 |                | Orig.-Verschr.                     |
|                      | B32       | 45       | ZP580              | 110-147                | 235/55, 235/60                         |                |                                    |
|                      |           | 50,5     | ZP580D6F           | 110-147                | 235/55, 235/60                         |                |                                    |
| B39                  | 45        | ZP580    | 110-147            | 235/55, 235/60         |  |                |                                    |
| 8 x 18               | RC29      | 45       | ZP580              | 110-147                | 235/55, 235/60                         |                |                                    |
|                      | RC34      | 50       | -                  | 110-147                | 235/60                                 |                | Orig.-Verschr.                     |
|                      | B24       | 48       | ZP580              | 110-147                | 235/55, 235/60                         |                |                                    |
|                      | B26       | 48       | ZP580              | 110-147                | 235/55, 235/60                         |                | nicht Bremse 340mm                 |
|                      | B35       | 45       | ZP580              | 110-147                | 235/55                                 |                |                                    |
|                      | B34 / B37 | 45       | ZP580              | 110-147                | 235/55, 235/60                         |                |                                    |
|                      | B36       | 45       | ZP580              | 110-147                | 235/55                                 |                |                                    |
| 7,5 x 19             | RC32      | 45       | -                  | 110-147                | 235/50, 235/55                         |                | Orig.-Verschr.                     |
|                      |           | 50,5     | -                  | 110-147                | 235/50, 235/55, 245/50                 |                | Orig.-Verschr.                     |
|                      |           | 53       | -                  | 110-147                | 235/50, 235/55, 245/50, 255/50         |                | Orig.-Verschr.                     |
| 8 x 19               | B32       | 49,5     | ZP580D6F           | 110-147                | 235/50, 235/55, 245/50                 |                |                                    |
|                      |           | 47       | -                  | 110-147                | 235/55                                 |                | Orig.-Verschr.                     |
| 8,5 x 20             | RC29      | 48       | ZP580              | 110-147                | 235/50, 235/55, 255/45                 |                |                                    |
|                      | B24       | 50       | ZP580              | 110-147                | 235/45, 235/50, 245/45, 255/40, 255/45 |                |                                    |
|                      | B32       | 40       | ZP580              | 110-147                | 235/45                                 |                |                                    |
| 9 x 20               | AC-518    | 40       | ZP580D6F +R        | 110-147                | 235/45                                 |                | + Red.Ringe 73,1-67,1              |
|                      |           | B37      | 43                 | ZP580                  | 110-147                                | 235/45         |                                    |
| 8,5 x 21             | B40       | 46       | ZP580D6F           | 110-147                | 235/45, 245/45                         |                |                                    |
|                      |           | B41      | 47                 | ZP580                  | 110-147                                | 245/40         |                                    |

**Santa Fé IV** ab Facelift 2020 TM 5/114,3 67,1 e4\*2007/46\*1318\*03\*..

| Sensor - Brocksens 5 |        |      |          |         |  |                |                       |
|----------------------|--------|------|----------|---------|--|----------------|-----------------------|
| Dimension            | Design | ET   | KIT      | KW      | Reifendimension                        |                | Info                  |
| 7 x 17               | RC30   | 47   | ZP580D6F | 132-148 | <b>235/65</b>                          |                | nicht Bremse ab 345mm |
|                      |        | 50   | ZP580D6F | 132-148 | 235/60, 235/65, 255/60                 |                | nicht Bremse ab 345mm |
| 7,5 x 17             | RC27   | 46   | ZP580D6F | 132-148 | 235/60, 235/65                         |                | nicht Bremse ab 345mm |
| 7,5 x 18             | RC30   | 50   | ZP580D6F | 132-148 | <b>235/60</b>                          |                |                       |
|                      |        | 49,5 | ZP580D6F | 132-148 | 235/55, 235/60, 255/50, 255/55         |                |                       |
| 8 x 18               | RC29   | 45   | ZP580    | 132-148 | 235/55, 235/60                         |                |                       |
|                      |        | B37  | 45       | ZP580   | 132-148                                | 235/55, 235/60 |                       |
| 7,5 x 19             | B32    | 49,5 | ZP580D6F | 132-148 | 235/50, <b>235/55</b> , 245/50, 255/50 |                |                       |

|          |        |    |             |         |                                |  |                       |
|----------|--------|----|-------------|---------|--------------------------------|--|-----------------------|
| 8 x 19   | RC27   | 45 | ZP580D6F    | 132-148 | 235/50, 235/55, 245/50         |  |                       |
|          |        | 47 | ZP580D6F    | 132-148 | 235/50, 235/55, 255/45         |  |                       |
|          | RC29   | 48 | ZP580       | 132-148 | 235/50, 235/55, 245/50, 255/45 |  |                       |
| 8,5 x 19 | B32    | 45 | ZP580       | 132-148 | 235/50, 235/55, 255/45         |  |                       |
| 8,5 x 20 | AC-518 | 40 | ZP580D6F +R | 132-148 | 235/45                         |  | + Red.Ringe 73,1-67,1 |
| 9 x 20   | B37    | 43 | ZP580       | 132-148 | 235/45                         |  |                       |
|          | B40    | 46 | ZP580D6F    | 132-148 | 235/45, 245/45                 |  |                       |

**Tucson** (siehe Konfigurator) **07.04- 02.10** **JM** **5/114,3** **67,1**

**Tucson** **ab 2015** **TLE** **5/114,3** **67,1** e11\*2007/46\*2711\*..., e11\*2007/46\*2724\*..., e13\*2007/46\*1612\*..., e5\*2007/46\*1076\*..., e5\*2007/46\*1084\*...

**Sensor - Brocksens 5**

| Dimension | Design    | ET           | KIT      | KW                                     | Reifendimension  | Info  |
|-----------|-----------|--------------|----------|--|--|---|
| 6,5 x 16  | RC30      | 45           | ZP580D6F | 85-136                                 | 215/65, <b>215/70</b> , 225/65, 235/60, 235/65                             | incl. Facelift 2018, nicht für elektr. Parkbremse u. nicht Bremse 320mm, auch Typ TL (114-136kW), ab 235/60 ✘ |
|           | RC32      | 45           | -        | 85-136                                 | 215/65, <b>215/70</b>  | Orig.-Verschr., auch TLE-HME, nur Bremse 300mm  |
|           | RC34      | 45           | -        | 85-136                                 | 215/65, <b>215/70</b>  | Orig.-Verschr., nicht für elektr. Parkbremse  |
|           | CA 14     | 50           | ZP580D6F | 85-136                                 | 225/65   | nicht für elektr. Parkbr., auch Typ TLE-HME   |
|           | RC24      | 44           | ZP580    | 85-136                                 | 215/65, 215/70, 225/65   | incl. Facelift 2018, nicht für elektr. Parkbremse u. nicht Bremse 320mm, auch Typ TL u. TLE-HME               |
|           |           | 48           | ZP580    | 85-136                                 | 215/65, 215/70, 225/65, 235/60, 235/65                                     | nicht für elektr. Parkbr.   |
|           | RC27      | 50           | ZP580D6F | 85-136                                 | 215/65, 215/70, 225/65, 235/60, 235/65                                     | incl. Facelift 2018, nicht für elektr. Parkbremse u. nicht Bremse 320mm, auch Typ TL u. TLE-HME               |
|           |           | 45           | ZP580    | 85-136                                 | 215/65, 215/70, 225/65, 235/60, 235/65                                     | nicht für elektr. Parkbremse ET45   |
|           | RC30      | 44           | ZP580D6F | 85-136                                 | 215/65, 215/70, 225/65, 235/60, 235/65                                     | nicht für elektr. Parkbremse, ab 235/60 ✘   |
|           |           | 45           | ZP580    | 85-136                                 | 215/65, 215/70, 225/65, 235/60, 235/65                                     | nicht für elektr. Parkbremse, ab 235/60 ✘   |
|           |           | 50           | ZP580    | 85-136                                 | 215/65, 215/70, 225/65, 235/60, 235/65                                     | nicht elektr. Parkbr., auch TLE-HME   |
|           | RC32      | 44           | -        | 85-136                                 | 215/65, 215/70   | Orig.-Verschr., nicht für elektr. Parkbremse  |
|           |           | 47,5         | -        | 85-136                                 | 215/65, 215/70, 225/65   | Orig.-Verschr., nicht für elektr. Parkbremse  |
|           |           | 50           | -        | 85-136                                 | 215/65, 215/70, 225/65, 235/60, 235/65                                     | Orig.-Verschr., nicht für elektr. Parkbremse  |
| RC34      | 44        | -            | 85-136   | 215/65, 215/70                         | Orig.-Verschr., nicht für elektr. Parkbremse                               |   |
|           | 50        | -            | 85-136   | 215/65, 215/70, 225/65, 235/60, 235/65 | Orig.-Verschr., nicht für elektr. Parkbremse                               |   |
| 6,5 x 17  | RC27      | 51           | ZP580D6F | 85-136                                 | 215/60, 215/65, 225/55, 225/60, 235/55, 235/60                             | incl. Facelift 2018   |
| 7 x 17    | RC30      | 51           | ZP580D6F | 85-136                                 | 215/60, 215/65, 225/55, <b>225/60</b>                                      | incl. Facelift 2018, auch Typ TLE-HME u. Typ TL (114-136kW)   |
|           | RC27      | 47           | ZP580D6F | 85-136                                 | 215/60, 215/65, 225/55, 225/60   | incl. Facelift 2018   |
|           |           | 50           | ZP580D6F | 85-136                                 | 225/55, 225/60   | Typ TL, incl. FL2018  |
|           | RC30      | 47+50        | ZP580D6F | 85-136                                 | 215/60, 215/65, 225/55, 225/60   | incl. Facelift 2018, auch Typ TL u. TLE-HME   |
|           | RC32      | 47           | -        | 85-136                                 | 215/60, 215/65   | incl. Facelift 2018, auch Typ TL u. TLE-HME   |
|           |           | 48,5+50      | -        | 85-136                                 | 215/60, 215/65, 225/60   | Orig.-Verschr.  |
|           |           | 53           | -        | 85-136                                 | 215/60, 215/65, 225/60, 235/55   | Orig.-Verschr.  |
| B39       | 45        | ZP580        | 85-136   | 215/60, 215/65                         | Orig.-Verschr., <b>ET53 ist nur in den Farben SBM und HGVP erhältlich!</b> |   |
|           | 50        | ZP580D6F     | 85-136   | 215/60, 225/55, 225/60                 | incl. Facelift 2018, auch Typ TLE-HME u. TL                                |   |
| 7,5 x 17  | Oxigin 19 | 49           | ZP580    | 85-136                                 | 215/60, 215/65, 225/60   | incl. Facelift 2018, auch Typ TLE-HME u. TL   |
|           | RC17      | 48           | ZP580    | 85-136                                 | 215/60, 215/65, 225/55, 225/60, 235/55, 235/60                             | 215er nur wenn 16 Zoll Serie  |
|           | RC24      | 48           | ZP580    | 85-136                                 | 215/60, 215/65, 225/55, 225/60   | ab 225/55 ✘   |
|           |           | 50           | ZP580D6F | 85-136                                 | 215/60, 215/65, 225/55, 225/60   | auch Typ TLE-HME  |
|           | RC27      | 46           | ZP580D6F | 85-136                                 | 215/60, 215/65   | incl. Facelift 2018, auch Typ TLE-HME u. TL, Ausführung "M3"  |
|           | RC29      | 48           | ZP580    | 85-136                                 | 225/60   | nur wenn 16" Bereifung serienmäßig  |
|           | RC32      | 48           | ZP580    | 85-136                                 | 215/60, 215/65   | incl. Facelift 2018, auch Typ TLE-HME   |
| B24       | 52,5      | -            | 85-136   | 215/60, 215/65, 225/60                 | Orig.-Verschr.   |   |
| 7 x 18    | RC32      | 48           | ZP580    | 85-136                                 | 215/60, 215/65, 225/55, 225/60, 235/55, 235/60                             | ab 225/55 ✘   |
|           |           | 51           | -        | 85-136                                 | 215/55, 225/50, <b>225/55</b>  | Orig.-Verschr.  |
| 7,5 x 18  | RC26      | 48,5         | -        | 85-136                                 | 215/55, 215/60, 225/50, 225/55   | Orig.-Verschr.  |
|           |           | 49,5+50,5    | ZP580D6F | 85-136                                 | 215/55, 225/50, 225/55   | incl. Facelift 2018, auch Typ TLE-HME   |
|           | RC30      | 49,5+50,5+53 | ZP580D6F | 85-136                                 | 215/55, 225/50, 225/55   | incl. Facelift 2018, auch Typ TLE-HME   |
|           |           | 49,5+50+53   | ZP580D6F | 114-136                                | 225/50, 225/55   | incl. Facelift 2018, Typ TL   |
|           | RC32      | 52           | -        | 85-136                                 | 215/55, 225/50, 225/55   | Orig.-Verschr., auch Typ TLE-HME u. TL  |
|           |           | 55           | -        | 85-136                                 | 215/55, 225/50, 225/55, 235/50   | Orig.-Verschr.  |
|           | B32       | 49,5         | ZP580D6F | 85-136                                 | 215/55, 225/50, 225/55   | incl. Facelift 2018, auch Typ TLE-HME u. TL   |
| 50,5      |           | ZP580D6F     | 85-136   | 215/55, 225/50, 225/55                 | incl. Facelift 2018, auch Typ TLE-HME u. TL                                |   |
| B39       | 50        | ZP580D6F     | 85-136   | 215/55, 225/50, 225/55                 | incl. Facelift 2018, auch Typ TLE-HME u. TL                                |   |

Angaben sind ohne Gewähr, für den konkreten Anwendungsfall sind die jeweiligen TÜV- Gutachten maßgeblich! Die Radabdeckung und die Übereinstimmung der EU- Genehmigungsnummer mit den Fahrzeugpapieren ist in jedem Einzelfall zu prüfen!

|           |      |       |          |                   |                               |  |  |
|-----------|------|-------|----------|-------------------|-------------------------------|--|--|
| 7,5 x 19  | RC32 | 53    | -        | 85-136            | 225/45, 235/45, <b>245/45</b> |  | Orig.-Verschr.   |
|           | B32  | 53    | ZP580D6F | 85-136<br>114-136 | 225/45, 235/45, <b>245/45</b> |  | incl. Facelift 2018, auch Typ TLE-HME<br>incl. Facelift 2018, Typ TL |
|           | RC32 | 50,5  | -        | 85-136            | 225/45, 235/45                |  | Orig.-Verschr., auch Typ TLE-HME u. TL                               |
|           | B32  | 45    | ZP580D6F | 85-136            | 225/45, 235/45, 245/45        |  | auch Typ TLE-HME, ab 235/45 ✘  |
|           |      | 49,5  | ZP580D6F | 85-136<br>114-136 | 225/45, 235/45, 245/45        |  | auch Typ TLE-HME, ab 245/45 ✘<br>Typ TL, incl. FL2018                |
|           | B39  | 45    | ZP580    | 85-136            | 225/45, 235/45, 245/45        |  | auch Typ TLE-HME, ab 235/45 ✘  |
|           |      | 50    | ZP580D6F | 85-136            | 225/45, 235/45, 245/45        |  | auch Typ TLE-HME   |
| Oxigin 18 | 50   | ZP580 | 52-136   | 225/45, 245/45    |                               |  |  |
| 8 x 19    | RC27 | 46+47 | ZP580D6F | 85-136            | 225/45, 235/45                |  | ET47 <b>nicht</b> 235/45   |
|           | RC29 | 48    | ZP580    | 85-136            | 225/45, 235/45, 245/45        |  | incl. Facelift 2018, bei 245/45 ✘                                    |
|           | RC34 | 55    | -        | 85-136            | 225/45, 235/45                |  | Orig.-Verschr., auch Typ TL u. TLE-HME                               |
|           | B24  | 50    | ZP580    | 85-136            | 225/45, 235/45                |  | incl. Facelift 2018, auch Typ TLE-HME, ab 114kW<br>auch Typ TL       |
|           | B40  | 53    | ZP580D6F | 85-136            | 225/45, 235/45                |  | incl. Facelift 2018, ab 114kW auch Typ TL                            |
| 8,5 x 19  | B26  | 48    | ZP580    | 85-136            | 225/45, 235/45, 245/45        |  | auch Typ TLE-HME, ab 235/45 ✘  |
| 8 x 20    | B38  | 45    | ZP580    | 85-136            | 215/45                        |  | auch Typ TLE-HME   |
|           |      | 50    | ZP580    | 85-136<br>114-136 | 215/45, 235/40<br>235/40      |  | incl. Facelift 2018, auch Typ TLE-HME<br>incl. Facelift 2018, Typ TL |

**weitere Dimensionen/Designs siehe Konfigurator**

**Tucson** NEU ab 2021 NX4e 5/114,3 67,1 e5\*2018/858\*00001\*..

**Sensor - Brocksens 5**

| Dimension | Design | ET       | KIT      | KW                             | Reifendimension                                |                                 | Info  |
|-----------|--------|----------|----------|--------------------------------|--|---------------------------------|---|
| 7 x 17    | RC34   | 43,5     | -        | 85-132                         | <b>215/65</b>                                  |                                 | Orig.-Verschr.  |
|           | RC27   | 45       | ZP580    | 85-132                         | 215/65, 225/60, 235/60                         |                                 |   |
|           |        | 50       | ZP580D6F | 85-132                         | 215/65, 225/60, 235/60, 245/55                 |                                 |   |
|           | RC30   | 45+47    | ZP580D6F | 85-132                         | 215/65, 225/60, 235/60                         |                                 |   |
|           | RC32   | 45+53    | -        | 85-132                         | 215/65, 225/60, 225/65, 235/60, 245/55, 245/60 |                                 | Orig.-Verschr., auch für Hybrid   |
|           | RC34   | 47       | -        | 85-132                         | 215/65, 225/60, 225/65, 235/60, 245/55, 245/60 |                                 | Orig.-Verschr., auch für Hybrid   |
| 7,5 x 17  | B39    | 45       | ZP580    | 85-132                         | 215/65, 225/60, 235/60                         |                                 |   |
|           | RC27   | 46       | ZP580D6F | 85-132                         | 215/65, 225/60                                 |                                 |   |
| 7 x 18    | B24    | 48       | ZP580    | 85-132                         | 215/65, 225/60, 235/60                         |                                 |   |
|           | RC27   | 50       | ZP580D6F | 85-132                         | 215/60, 225/55, 235/55, 245/50                 |                                 | auch für Hybrid   |
|           | RC32   | 48,5     | -        | 85-132                         | 215/60, 225/55, 235/55, 245/50, 255/50         |                                 | Orig.-Verschr., auch für Hybrid   |
| 51        |        | -        | 85-132   | 215/60, 225/55, 235/55, 245/50 |  | Orig.-Verschr., auch für Hybrid |   |
| 7,5 x 18  | RC32   | 51       | -        | 85-132                         | 215/60, 225/55, <b>235/55</b> , 245/50         |                                 | Orig.-Verschr., auch für Hybrid   |
|           | RC30   | 49,5+50  | ZP580D6F | 85-132                         | 215/60, 225/55, 235/55                         |                                 |   |
|           | RC32   | 52       | -        | 85-132                         | 215/60, 225/55, 235/55, 245/50                 |                                 | Orig.-Verschr., auch für Hybrid   |
|           | B32    | 49,5     | ZP580D6F | 85-132                         | 215/60, 225/55, 235/55                         |                                 |   |
|           |        | 50,5     | ZP580D6F | 85-132                         | 215/60, 225/55, 235/55                         |                                 | bei ET50,5 sind nur spezielle Gewebeschneeketten zulässig!                  |
|           | B39    | 45       | ZP580    | 85-132                         | 215/60, 225/55                                 |                                 |   |
| 50        |        | ZP580D6F | 85-132   | 215/60, 225/55, 235/55         |  |                                 |   |
| 8 x 18    | RC27   | 46       | ZP580D6F | 85-132                         | 225/55   |                                 |   |
|           | B38    | 49       | ZP580    | 85-132                         | 225/55   |                                 |   |
| 7,5 x 19  | RC32   | 51       | -        | 85-132                         | <b>235/50</b>                                  |                                 | Orig.-Verschr.  |
|           |        | 45       | -        | 85-132                         | 215/50, 225/50, 235/50, 245/45                 |                                 | Orig.-Verschr.  |
|           |        | 49,5     | -        | 85-132                         | 215/50, 225/50, 235/50, 245/45                 |                                 | Orig.-Verschr., <b>ET49,5 ist nur in den Farben SBM u. HGVP erhältlich!</b> |
|           | B32    | 45       | ZP580D6F | 85-132                         | 215/50, 225/50, 245/45                         |                                 |   |
|           |        | 49,5     | ZP580D6F | 85-132                         | 215/50, 225/50, 235/50, 245/45                 |                                 |   |
|           | B39    | 45       | ZP580    | 85-132                         | 215/50, 225/50, 245/45                         |                                 |   |
| 50        |        | ZP580D6F | 85-132   | 215/50, 225/50, 235/50, 245/45 |  |                                 |   |
| 8 x 19    | RC27   | 47       | ZP580D6F | 85-132                         | 225/50, 245/45                                 |                                 |   |
|           | RC29   | 48       | ZP580    | 85-132                         | 225/50, 245/45                                 |                                 |   |
| 8 x 20    | B38    | 50       | ZP580    | 85-132                         | 215/45, 235/45, 245/40                         |                                 |   |
| 8,5 x 21  | B41    | 47       | ZP580    | 85-132                         | 245/35   |                                 | auch für Hybrid   |

**Tucson** Plug-in-Hybrid NEU ab 2021 NX4e 5/114,3 67,1

**Sensor - Brocksens 5**

| Dimension | Design | ET | KIT | KW | Reifendimension |  | Info |
|-----------|--------|----|-----|----|-----------------|--|------|
| 7,5 x 19  | RC32   | 51 |     |    | 235/50          |  | i.V. |

**Veloster** (siehe Konfigurator) ab 2011 FS 5/114,3 67,1 e11\*2001/46\*0194\*11-...

|                                | Baujahr        | Typ      | LK/LZ   | Nabe     |  |                    |
|--------------------------------|----------------|----------|---------|----------|--|--------------------|
| <b>M</b> (siehe Konfigurator)  | 2010 - 2013    | Y51      | 5/114,3 | 66,1     | e13*2007/46*1105*...                     |                    |
| <b>FX</b> (siehe Konfigurator) | 2008           | S51/S51N | 5/114,3 | 66,1     | e1*2001/116*0479*... e1*2007/46*0565*... |                    |
| <b>QX30 AWD</b>                | ab 05.16       | H15      | 5/112   | 66,6     | e11*2007/46*2977*...                     |                    |
| <b>Sensor - Brocksens 3</b>    |                |          |         |          |  |                    |
| Dimension                      | Design         | ET       | KIT     | KW       | Reifendimension                          | Info               |
| 6,5 x 17                       | RC27M          | 38       | -       | 125, 155 | 215/60, 225/55, 225/60, 235/55           | Orig.-Verschr.     |
| 7 x 17                         | RC27           | 34       | -       | 125, 155 | 215/60, 225/55, 225/60                   | Orig.-Verschr.     |
|                                |                | 37       | -       | 125, 155 | 215/60, 225/55, 225/60, 235/55           | Orig.-Verschr.     |
|                                | B39            | 35       | ZP568F  | 125, 155 | 215/60, 225/55, 225/60                   |                    |
|                                | CA 15          | 42       | -       | 125      | 215/60, 225/55, 225/60                   | Orig.-Verschr.     |
| 7,5 x 17                       | RC17           | 35       | ZP568F  | 125, 155 | 215/60, 225/55, 225/60                   |                    |
|                                | RC24           | 35       | ZP568F  | 125, 155 | 215/60, 225/55, 225/60                   |                    |
|                                |                | 42       | ZP568F  | 125, 155 | 215/60, 225/55, 225/60, 235/55           |                    |
|                                | RC26 / RC28    | 35       | ZP568F  | 125, 155 | 215/60, 225/55, 225/60                   |                    |
|                                | RC29           | 35       | ZP568F  | 125, 155 | 215/60, 225/55, 225/60                   |                    |
| 7,5 x 18                       | B26            | 35       | ZP568F  | 125, 155 | 215/60, 225/55, 225/60                   |                    |
|                                |                | 35       | ZP568F  | 125, 155 | 215/50, 215/55, 225/50                   |                    |
|                                | B32            | 33       | -       | 125, 155 | 215/50, 215/55                           | Orig.-Verschr.     |
|                                |                | 35       | ZP568F  | 125, 155 | 215/50, 215/55, 225/50                   |                    |
|                                | B39            | 35       | ZP568F  | 125, 155 | 215/50, 215/55, 225/50                   | Orig.-Verschr.     |
| 8 x 18                         | D17            | 40       | -       | 125, 155 | 225/50, 245/45                           | Orig.-Verschr.     |
|                                | AF18           | 40       | AV1     | 125, 155 | 225/50, 245/45                           |                    |
| 7,5 x 19                       | B39            | 33       | ZP568F  | 125, 155 | 225/45, 235/45                           |                    |
| 8 x 19                         | RC29           | 35       | ZP568F  | 125, 155 | 225/45, 235/40, 235/45                   |                    |
|                                |                | 39       | -       | 125, 155 | 225/45, 235/40, 235/45, 245/40, 245/45   | Orig.-Verschr.     |
|                                | B24            | 35       | ZP568F  | 125, 155 | 225/45, 235/40, 235/45                   |                    |
|                                | B38            | 35       | ZP568F  | 125, 155 | 225/45, 235/40, 235/45                   |                    |
|                                |                | 39       | -       | 125, 155 | 225/45, 235/40, 235/45, 245/40, 245/45   | Orig.-Verschr.     |
|                                | CA 17          | 43       | ZP568F  | 80-155   | 235/45                                   | nicht Bremse 295mm |
|                                | AC-518         | 38       | AV4     | 125, 155 | 225/45, 235/40, 235/45, 245/40, 245/45   |                    |
| FMI07 ATENA                    | 39             | F95      |         |          | i.V.                                     |                    |
| 8,5 x 19                       | CA 15          | 43       | ZP568F  | 125      | 225/45                                   |                    |
|                                | Oxigin 20      | 45       | ZP568F  | 80-155   | 225/45                                   |                    |
|                                | Oxigin 21 / 23 | 45       | ZP568F  | 80-155   | 225/45                                   |                    |
|                                | AF16 / AF18    | 40       | AV1     | 125, 155 | 225/45, 235/40, 235/45                   |                    |
| 8 x 20                         | B38            | 35       | ZP568F  | 125, 155 | 215/45, 235/35, 235/40, 245/35           | bei 245/35 ✘       |
|                                | B40            | 39       | -       | 125, 155 | 215/45, 235/35, 235/40, 245/35           | Orig.-Verschr.     |
| 8,5 x 20                       | RC29           | 40       | ZP568F  | 125, 155 | 235/35, 235/40                           |                    |
|                                | FMI07 ATENA    | 39       |         |          |  | i.V.               |
| 9 x 20                         | AF16 / AF18    | 40       | AV1     | 125, 155 | 235/35, 235/40                           |                    |

|                                     | Baujahr   | Typ      | LK/LZ    | Nabe                                   |  |   |
|-------------------------------------|-----------|----------|----------|--|--|---|
| <b>Q50</b>                          | ab 2013   | V37      | 5/114,3  | 66,1                                   | e13*2007/46*1378*..  |   |
| <b>Sensor - Brocksens Universal</b> |           |          |          |  |  |   |
| Dimension                           | Design    | ET       | KIT      | KW                                     | Reifendimension  | Info  |
| 7 x 17                              | CA 15     | 40       | ZP578    | 125                                    | 225/55, 225/60, 225/65   |   |
|                                     |           | 48       |          | 235/50, 235/55, 235/60, 245/50, 245/55 |  |   |
|                                     | RC32      | 35       | ZP578D2F | 125                                    | 225/55, 235/50   | nicht Bremse 352x32mm, Ausführung <b>N22</b>  |
|                                     |           | 40       | ZP578D2F | 125                                    | 225/55, 235/50, 245/50   | nicht Bremse 352x32mm                         |
| 7,5 x 17                            | CA 14     | 45       | ZP578    | 125-225                                | 225/55, 225/60, 225/65, 235/50, 235/55, 235/60, 245/50, 245/55 |   |
|                                     |           | 45       | ZP578    | 125-225                                | 225/55, 225/60   |   |
|                                     | Oxigin 14 | 42       | ZP578    | 125-225                                | 225/55, 225/60, 225/65   |   |
|                                     | Oxigin 19 | 48       | ZP578    | 125-225                                | 225/55, 225/60, 225/65, 235/50, 235/55, 235/60, 245/50, 245/55 |   |
|                                     | Oxigin 25 | 45       | ZP578    | 125-225                                | 225/55, 225/60, 25/65  | nicht Bremse 335x32mm                         |
| 7 x 18                              | RC32      | 35+40+45 | ZP578D2F | 125                                    | 225/50   | nicht Bremse 352x32mm                         |
| 7,5 x 18                            | CA 15     | 40       | ZP578    | 125-225                                | 235/45   |   |
|                                     | RC32      | 46       | ZP578D2F | 125-225                                | 225/50, 235/45, 245/45   |   |
|                                     | Oxigin 18 | 45       | ZP578    | 125-225                                | 225/50, 225/60, 235/50, 235/55, 245/45, 245/50                 | nicht Bremse 335x32mm                         |
| 8 x 18                              | CA 13     | 45       | ZP578    | 125-225                                | 225/50, 225/60, 235/45, 235/50, 245/45, 245/50                 |   |
| 7,5 x 19                            | Oxigin 18 | 40+50    | ZP578    | 125-225                                | 225/45, 235/45, 235/50, 245/45                                 | ET50 nur 235/50, nicht Bremse 335x32mm        |
| 8,5 x 19                            | RC27      | 42       | -        | 125-225                                | 225/45, 235/40, 235/45   | Orig.-Verschr., nicht Bremse 335mm            |
|                                     |           | 42       | ZP578    | 125-225                                | 225/45, 235/40, 235/45, 235/50, 245/40, 245/45                 | nicht Bremse 335mm, ab 235/40 ✘               |
|                                     | CA 15     | 43       | ZP578    | 125-225                                | 225/45, 235/45   | nicht Bremse 335mm                            |
|                                     | Oxigin 20 | 42       | ZP578    | 125-225                                | 225/45, 235/40, 235/45, 235/50, 245/40, 245/45                 | nicht Bremse 335mm, ab 235/40 ✘               |
|                                     | Oxigin 21 | 43       | ZP578    | 125-225                                | 225/45, 235/40, 235/45, 235/50, 245/40, 245/45                 | nicht Bremse 335mm, bei 235/40 u. ab 235/50 ✘ |



|  |           |    |       |         |  |  |  |
|--|-----------|----|-------|---------|--|--|--|
|  | Oxigin 21 | 70 | ZP578 | 125-225 | 245/70, 250/70, 250/70, 250/70, 270/70, 270/70 |  | nicht Bremse 335mm, ab 255/40 <del>✘</del> |
|--|-----------|----|-------|---------|--|--|--|

|            |                |            |                |             |                            |  |  |
|------------|----------------|------------|----------------|-------------|----------------------------|--|--|
| <b>Q60</b> | <b>ab 2016</b> | <b>V37</b> | <b>5/114,3</b> | <b>66,1</b> | <b>e13*2007/46*1378*..</b> |  |  |
|------------|----------------|------------|----------------|-------------|----------------------------|--|--|

| <b>Sensor - Brocksens Universal</b> |                  |       |       |         |                                |  |   |
|-------------------------------------|------------------|-------|-------|---------|--------------------------------|--|---|
| Dimension                           | Design           | ET    | KIT   | KW      | Reifendimension                |  | Info  |
| <b>7,5 x 19</b>                     | <b>Oxigin 18</b> | 50    | ZP578 | 125-225 | 235/50                         |  | nicht Bremse 335mm                              |
|                                     | <b>CA 13</b>     | 35    | ZP578 | 155-298 | 245/40, 245/45                 |  | nicht Bremse 335mm                              |
| <b>8,5 x 19</b>                     | <b>CA 15</b>     | 35    | ZP578 | 155-298 | 245/40, 245/45                 |  |   |
|                                     |                  | 43    | ZP578 | 155-298 | 245/40, 245/45, 255/40, 255/45 |  | ET43 nicht Bremse 335mm                         |
|                                     | <b>Oxigin 23</b> | 35+43 | ZP578 | 155-298 | 245/40, 245/45, 255/40, 255/45 |  | nicht Bremse 335mm, ET35 ab 255/40 <del>✘</del> |
| <b>9 x 20</b>                       | <b>CA 15</b>     | 40    | ZP578 | 155-298 | 245/35, 245/40, 255/35         |  | nicht Bremse 335mm                              |
|                                     | <b>Oxigin 23</b> | 38    | ZP578 | 155-298 | 245/35, 245/40                 |  | nicht Bremse 335mm                              |

# Isuzu

| Baujahr          |          | Typ         |         | LK/LZ      |  | Nabe          |                               |  |
|------------------|----------|-------------|---------|------------|--|---------------|-------------------------------|--|
| <b>D-Max</b>     |          | ab 2012     |         | ATFR, ATFS |  | 6/139,7 100,1 |                               | e4*2007/46*0411*..., e4*2007/46*0413*... |
| Dimension        | Design   | ET          | KIT     | KW         | Reifendimension                                |               | Info                          |  |
| 7 x 16           | RC31     | 33          | ZP600F  | 120        | 245/70+C, 245/75, 255/70, 265/70C              |               |                               |  |
| 7 x 17           | RC31     | 33          | -       | 120        | 245/65, 255/65                                 |               | Orig.-Verschr. wenn Alufelge  |  |
| 8 x 18           | RC31     | 25          | -       | 120        | 245/60, 255/60                                 |               | Orig.-Verschr., I1 Ausführung |  |
| <b>D-Max</b>     |          | 2008 - 2012 |         | TF         |  | 6/139,7 100,1 |                               | N051                                     |
| Dimension        | Design   | ET          | KIT     | KW         | Reifendimension                                |               | Info                          |  |
| 7 x 16           | Matrix T | 20          | ZP600SF | 100-120    | 225/75, 235/70, 245/70, 245/75, 255/65, 255/70 |               | ✘                             |  |
|                  | RC31     | 33          | -       | 100-120    | 225/75, 235/70, 245/70, 245/75, 255/65, 255/70 |               | Orig.-Verschr. wenn Alufelge  |  |
| 7 x 17           | RC31     | 33          | -       | 100-120    | 235/65, 245/65, 255/60, 255/65                 |               | Orig.-Verschr. wenn Alufelge  |  |
| <b>D-Max NEU</b> |          | ab 2021     |         | BTF        |  | 6/139,7 100,1 |                               | e13*2007/46*2324*..                      |
| Dimension        | Design   | ET          | KIT     | KW         | Reifendimension                                |               | Info                          |  |
| 7,5 x 18         | ORIGINAL | 33          |         |            | 265/60   |               |                               |  |
| 8 x 18           | RC31     | 25          | -       | 120        | 265/60   |               | Orig.-Verschr.                |  |

# Jaguar

| E-Pace  |               | Baujahr | Typ       | LK/LZ          | Nabe                                   |   |  |
|---|---------------|---------|-----------|----------------|--|---|--|
|   |               | 2018    | DF        | 5/108          | 63,4                                   | e11*2007/46*4161*...; e5*2007/46*1050*... |  |
| Sensor - Brocksens Universal od. HUF RDE229 - Artikelnummer - 93353 |               |         |           |                |  |   |  |
| Dimension   | Design        | ET      | KIT       | KW             | Reifendimension                        | Info                                      |  |
| 7 x 17  | RC32          | 45      | ZP533D13F | 110-221        | 225/65, 225/70, 235/65, 245/60, 245/65 |   | auch für Hybrid, nur belüftete Bremsscheibe mit 325x30mm |
|   | CA 15         | 45      | ZP533F    | 110-221        | 225/65, 225/70, 235/60, 235/65, 235/70 |   |  |
| 7,5 x 17  | RC34          | 45      | ZP533D13F | 110-183        | 225/65, 225/70, 235/65, 245/60         |   |  |
|   | CA 14 / CA 16 | 45      | ZP533F    | 110-221        | 225/65, 225/70, 235/60, 235/65         |   |  |
| 7,5 x 18  | RC32          | 45      | ZP533D13F | 110-183        | 225/60, 225/65, 235/60, 245/55         |   | nicht belüftete Bremsscheibe mit 325x30mm                |
|   | Oxigin 18     | 45      | ZP533     | 110-221        | 225/60, 225/65, 235/55, 235/60         |   |  |
| 8 x 18  | RC27          | 45      | -         | 110-221        | 225/60, 225/65, 235/55, 235/60         |   | Orig.-Verschr.   |
|   | RC32          | 45      | ZP533D13F | 110-221        | 225/60, 225/65, 235/60                 |   | nur belüftete Bremsscheibe mit 325x30mm                  |
|   | RC34          | 45      | ZP533D13F | 110-221        | 225/60, 225/65, 235/60                 |   |  |
|   | RC27          | 42,5    | -         | 110-221        | 225/60, 225/65, 235/55, 235/60         |   | Orig.-Verschr.   |
|   | RC32          | 42      | ZP533D13F | 110-221        | 225/60, 225/65, 235/60, 245/55         |   | nur belüftete Bremsscheibe mit 325x30mm                  |
|   | RC34          | 42      | ZP533D13F | 110-221        | 225/60, 225/65, 235/60, 245/55         |   |  |
|   | CA 13         | 45      | ZP533F    | 110-221        | 225/60, 225/65, 235/55, 235/60         |   |  |
|   | CA 16         | 45      | ZP533F    | 110-221        | 225/60, 225/65, 235/55, 235/60         |   |  |
|   | FMI01 HEXIS   | 45      | F60C      | 110-221        | 225/60, 225/65, 235/60                 |   | nur belüftete Bremsscheibe mit 325x30mm                  |
| 7,5 x 19  | Oxigin 18     | 45      | ZP533     | 110-221        | 225/55, 235/50, 235/55                 |   |  |
| 8 x 19  | RC27          | 42,5    | ZP533D13F | 110-221        | 225/55, 235/50, 235/55, 255/45         |   |  |
|   |               | 45      | ZP533D13F | 110-221        | 225/55                                 |   |  |
|   | RC34          | 42      | ZP533D13F | 110-221        | 225/55, 235/50, 235/55                 |   | nur belüftete Bremsscheibe mit 325x30mm                  |
|   |               | 45      | ZP533D13F | 110-221        | 225/55, 235/50                         |   | nur belüftete Bremsscheibe mit 325x30mm                  |
|   | CA 19         | 45      | ZP533D13F | 110-221        | 225/55, 235/55                         |   |  |
| FMI01 HEXIS   | 45            | F60C    | 110-221   | 225/55, 235/50 |  | nur belüftete Bremsscheibe mit 325x30mm   |  |
| 8,5 x 19  | B41           | 42      | ZP533D13F | 110-221        | 235/50, 235/55                         |   |  |
| 8 x 20  | B38           | 45      | ZP533D13F | 110-221        | 235/45, 245/45                         |   |  |
| 8,5 x 20  | RC34          | 45      | ZP533D13F | 110-221        | 235/45, 245/45                         |   | nur belüftete Bremsscheibe mit 325x30mm                  |
|   | B41           | 45      | ZP533D13F | 110-221        | 235/45, 245/45                         |   | nur belüftete Bremsscheibe mit 325x30mm                  |
|   | FMI01 HEXIS   | 45      | F60C      | 110-221        | 235/45, 245/45                         |   | nur belüftete Bremsscheibe mit 325x30mm                  |
| 9 x 20  | FMI01 HEXIS   | 38,5    | F60C      | 110-221        | 235/45, 245/45                         |   | nur belüftete Bremsscheibe mit 325x30mm                  |
|   | FMI05 MAKHAI  | 40      | F60C      | 110-221        | 235/45, 245/45                         |   | nur belüftete Bremsscheibe mit 325x30mm                  |
|   | Oxigin 19     | 40      | ZP533     | 110-221        | 235/45, 245/45                         |   |  |
|   | Oxigin 23     | 45      | ZP533     | 110-221        | 235/45                                 |   |  |
| 8,5 x 21  | B41           | 38,5    | ZP533D13F | 110-221        | 235/45, 245/40, 245/45                 |   |  |

| E-Pace PHEV NEU i.V. |        | ab März 2021 |     |    |                 |      |  |
|----------------------|--------|--------------|-----|----|-----------------|------|--|
| Dimension            | Design | ET           | KIT | KW | Reifendimension | Info |  |

| F-Pace  |           | ab 04.16  |                    | DC                                       | 5/108                                    | 63,4 | e11*2007/46*3324*..   |  |
|---|-----------|-----------|--------------------|--|--|------|-----------------------|--|
| Sensor - Brocksens Universal od. HUF RDE229 - Artikelnummer - 93353 |           |           |                    |  |  |      |                       |  |
| Dimension   | Design    | ET        | KIT                | KW                                       | Reifendimension                          | Info |                       |  |
| 7,5 x 18  | RC32      | 45        | ZP533F             | 120-280                                  | 235/65, 245/60, 255/60, 265/55, 265/60   |      |                       |  |
|   | RC26      | 45        | ZP533              | 120-132                                  | 245/60                                   |      |                       |  |
|   | B32       | 45        | ZP533              | 120-132<br>120-280                       | 235/65, 245/60<br>255/60, 265/60         |      |                       |  |
| 8 x 18  | RC25      | 42,5      | ZP533F             | 120-132<br>120-280                       | 235/65, 245/60<br>255/60, 265/60         |      |                       |  |
|   | RC27      | 42,5+45   | ZP533F             | 120-132<br>120-280                       | 235/65<br>255/60                         |      |                       |  |
|   | RC34      | 42        | ZP533F             | 120-250                                  | 235/65, 245/60, 255/60                   |      |                       |  |
| 8,5 x 18  | Oxigin 14 | 42        | ZP533              | 132<br>132-280                           | 235/65<br>255/60                         |      | nicht Bremse 350x32mm |  |
| 8 x 19  | RC27      | 45        | ZP533F             | 120-280                                  | 245/55, 255/55                           |      |                       |  |
|   | RC29      | 42,5      | ZP533F             | 120-132                                  | 235/55, 245/55                           |      |                       |  |
|   |           |           |                    | 120-280                                  | 255/55, 265/50, 265/55                   |      |                       |  |
|   |           | 45        | ZP533              | 120-132<br>120-280                       | 235/55, 245/55<br>255/55, 265/50, 265/55 |      |                       |  |
|   | RC34      | 42        | ZP533D13F          | 120-280                                  | 235/55, 245/55, 255/55, 265/50, 265/55   |      |                       |  |
|   |           | 45        | ZP533D13F          | 120-280                                  | 235/55, 245/55, 255/55, 265/55           |      |                       |  |
|   | B24       | 45        | ZP533              | 120-132                                  | 235/55, 245/55                           |      |                       |  |
|   |           |           |                    | 120-280                                  | 255/55, 265/50, 265/55                   |      |                       |  |
|   | B40       | 45        | ZP533F             | 120-132                                  | 235/55, 245/55                           |      |                       |  |
|   |           |           |                    | 120-280                                  | 255/55, 265/50, 265/55                   |      |                       |  |
| AC-518  | 45        | AV5       | 120-132<br>120-280 | 235/55, 245/55<br>255/55, 265/50, 265/55 |  |      |                       |  |
| FMI01 HEXIS   | 45        | F60C      | 120-280            | 235/55, 245/55, 255/55, 265/55           |  |      |                       |  |
| RC32  | 45        | ZP533D13F | 120-280            | 255/55                                   |  |      |                       |  |

|          |                |         |                        |                           |   |  |   |
|----------|----------------|---------|------------------------|---------------------------|---|--|---|
| 8,5 x 19 | CA 13          | 45      | ZP533                  | 120-280                   | 245/55, 255/55  |  |   |
|          | CA 15          | 45      | ZP533                  | 120-280                   | 245/55, 255/55  |  |   |
|          | Oxigin 18      | 45      | ZP533                  | 120-132                   | 235/55  |  |   |
|          | Oxigin 19      | 45      | ZP533                  | 120-280                   | 245/55, 255/55  |  |   |
|          | Oxigin 23 / 25 | 45      | ZP533                  | 120-280                   | 245/55, 255/55  |  |   |
|          | B32            | 45      | ZP533D13F              | 120-132<br>120-280        | 235/55, 245/55<br>255/55                                  |  | nur X4 Felge fix gebohrt auf 63,4 nehmen! |
|          | B34            | 45      | ZP533                  | 120-132<br>120-280        | 235/55, 245/55<br>255/55                                  |  |   |
|          | B35            | 45      | ZP533                  | 132<br>132-280            | 235/55, 245/55<br>255/55                                  |  |   |
|          | B41            | 42      | ZP533D13F              | 120-280                   | 235/55, 245/55, 255/55                                    |  |   |
| 8 x 20   | B40            | 45      | ZP533D13F              | 120-132<br>120-280        | 235/55, 245/50<br>255/50, 265/50                          |  |   |
|          | RC29           | 45      | ZP533D13F<br>ZP533D13F | 120-280<br>132<br>132-280 | <b>255/50</b><br>235/55, 245/50<br>255/50, 265/45, 275/45 |  |   |
| 8,5 x 20 | RC34           | 45      | ZP533D13F              | 120-280                   | 235/55, 245/50, <b>255/50</b> , 265/45, 275/45            |  |   |
|          | FMI07 ATENA    | 45      | F60C                   | 120-280                   | <b>255/50</b>   |  |   |
|          | Oxigin 14      | 40      | ZP533                  | 120-132<br>120-280        | 235/55, 245/50<br>265/45                                  |  |   |
|          | B24            | 45      | ZP533                  | 120-132<br>120-280        | 235/55, 245/50<br>255/50, 265/45, 275/45                  |  |   |
|          | B32            | 45      | ZP533                  | 120-132<br>120-280        | 235/55, 245/50<br>255/50, 265/45, 275/45                  |  |   |
|          | B41            | 45      | ZP533D13F              | 120-280                   | 235/55, 245/50, 255/50, 265/45, 275/45                    |  |   |
|          | B42            | 45      | ZP533D13F              | 120-132<br>120-280        | 235/55, 245/50<br>255/50, 265/45, 275/45                  |  |   |
|          | AF16           | 45      | AV5                    | 120-132<br>120-280        | 235/55, 245/50<br>255/50, 265/45, 275/45                  |  |   |
|          | FMI01 HEXIS    | 45      | F60C                   | 120-280                   | 235/55, 245/50, 255/50, 265/45, 275/45                    |  |   |
| 9 x 20   | Oxigin 18      | 40      | ZP533                  | 132-280                   | 255/50, 265/45, 275/45                                    |  | nur 265/45 auflagenfrei! ✖                |
|          | Oxigin 19      | 40      | ZP533                  | 120-280                   | 255/50, 265/45, 275/45                                    |  | nur 265/45 auflagenfrei! ✖                |
|          | Oxigin 23      | 45      | ZP533                  | 120-180                   | 265/45  |  |   |
|          | B37            | 38,5    | ZP533D13F              | 120-280                   | 255/50, 265/45, 265/50, 275/45, 285/45                    |  | nur 265/45 auflagenfrei! ✖                |
|          | B40            | 38,5    | ZP533D13F              | 120-280                   | 265/45  |  | nur 265/45 auflagenfrei! ✖                |
|          | CA 13          | 45      | ZP533                  | 132-280                   | 265/45  |  |   |
| 8,5 x 21 | FMI05 MAKHAI   | 40      | F60C                   | 120-280                   | 235/55, 245/50, 265/45                                    |  |   |
|          | B41            | 38,5+45 | ZP533D13F              | 120-280                   | 265/45  |  |   |
|          | AF16           | 45      | AV5                    | 120-280                   | 265/45  |  |   |
| 9 x 21   | Oxigin 18      | 40      | ZP533                  | 132-280                   | 265/45, 275/45  |  | bei 275/45 ✖                              |
|          | B32            | 38,5    | ZP533D13F              | 120-280                   | 265/40, 265/45, 275/40                                    |  | bei 275/40 ✖                              |
| 9 x 22   | AF18           | 40      | ZP533D13F              | 120-280                   | 265/35, 265/40, 275/35                                    |  |   |

| F-Pace SVR |              |    |      |     | DC                  | 5/108 | 63,4 | e11*2007/46*3324*... e5*2007/46*1047*.. |
|------------|--------------|----|------|-----|---------------------|-------|------|---|
| Dimension  | Design       | ET | KIT  | KW  | Reifendimension     |       |      | Info                                    |
| 10 x 21    | FMI05 MAKHAI | 38 | F60C | 405 | VA 265/45+HA 295/40 |       |      | auch für Hybrid                         |

| F-Pace PHEV NEU i.V. |        |    |     |    | ab Februar 2021 |  |  |      |
|----------------------|--------|----|-----|----|-----------------|--|--|------|
| Dimension            | Design | ET | KIT | KW | Reifendimension |  |  | Info |

| i-Pace (elektro) |  |  |  |  | 2018 | DH | 5/108 | 63,4 | e11*2007/46*4311*.. |
|------------------|--|--|--|--|------|----|-------|------|---------------------|
|------------------|--|--|--|--|------|----|-------|------|---------------------|

| Sensor - Brocksens Universal od. HUF RDE229 - Artikelnummer - 93353 |                |         |           |     |  |  |  |                |
|---|----------------|---------|-----------|-----|--|--|--|----------------|
| Dimension   | Design         | ET      | KIT       | KW  | Reifendimension                        |  |  | Info           |
| 7,5 x 18  | RC32           | 45      | ZP533D13F | 172 | 235/65, 245/60, 255/60                 |  |  |                |
| 8 x 18  | RC27           | 42+42,5 | -         | 172 | 235/60, 235/65, 245/60                 |  |  | Orig.-Verschr. |
|   |                | 45      | -         | 172 | 235/60, 235/65, 245/60, 255/55, 255/60 |  |  | Orig.-Verschr. |
|   | RC32           | 42      | ZP533D13F | 172 | 235/65, 245/60                         |  |  |                |
|   |                | 45      | ZP533D13F | 172 | 235/65, 245/60, 255/60                 |  |  |                |
|   | RC34           | 42      | ZP533D13F | 172 | 235/65, 245/60                         |  |  |                |
| 8 x 19  |                | 45      | ZP533D13F | 172 | 235/65, 245/60, 255/60                 |  |  |                |
|   | FMI01 HEXIS    | 45      | F60C      | 172 | 245/60                                 |  |  |                |
|   | RC27           | 45      | -         | 172 | 235/55, 245/55, 255/50, 255/55         |  |  | Orig.-Verschr. |
|   | RC34           | 42      | ZP533D13F | 172 | 235/55, 245/55                         |  |  |                |
| 8,5 x 19  |                | 45      | ZP533D13F | 172 | 235/55, 245/55, 255/50, 255/55         |  |  |                |
|   | CA 19          | 45      | ZP533D13F | 172 | 235/55, 235/60, 245/55, 255/50, 255/55 |  |  |                |
|   | FMI01 HEXIS    | 45      | F60C      | 172 | 235/55, 255/50                         |  |  |                |
|   | B41            | 42      | ZP533D13F | 172 | 235/55                                 |  |  |                |
|   | CA 13          | 45      | ZP533     | 172 | 245/55                                 |  |  |                |
|   | Oxigin 14      | 42      | ZP533     | 172 | 235/55, 245/55                         |  |  |                |
|   | Oxigin 19 / 25 | 45      | ZP533     | 172 | 245/55                                 |  |  |                |

|          |             |      |           |     |                                |  |
|----------|-------------|------|-----------|-----|--------------------------------|--|
| 8,5 x 20 | RC34        | 45   | ZP533D13F | 172 | 235/50, 235/55, 245/50         |  |
|          | B41         | 45   | ZP533D13F | 172 | 235/50, 235/55, 245/50, 265/45 |  |
|          | FMI01 HEXIS | 45   | F60C      | 172 | 235/55, 245/50, 265/45         |  |
| 9 x 20   | Oxigin 23   | 45   | ZP533     | 172 | 255/45, 265/45                 |  |
| 8,5 x 21 | B41         | 38,5 | ZP533D13F | 172 | 235/45, 245/45                 |  |
|          |             | 45   | ZP533D13F | 172 | 235/45, 245/45, 255/45         |  |

**F-Type** ab 2020 **QQ6** 5/108 63,4 e5\*2001/116\*1000\*03  
**Sensor - Brocksens Universal od. HUF RDE229 - Artikelnummer - 93353**

| Dimension | Design | ET | KIT | KW | Reifendimension | Info |
|-----------|--------|----|-----|----|-----------------|------|
|           |        |    |     |    |                 |      |

**Kombinationen**

|          |     |    |  |                           |  |
|----------|-----|----|--|---------------------------|--|
| 8,5 x 19 | B32 | 45 |  | VA 245/40, 255/35, 255/40 |  |
| 9,5 x 19 |     | 27 |  | HA 275/35, 285/30, 285/35 |  |

**XJ** (siehe Konfigurator) ab 11.09 **NNA** 5/108 63,4

**XE** ab 05.2015 **JA** 5/108 63,4 e11\*2007/46\*2150\*...  
**Sensor - Brocksens Universal od. HUF RDE229 - Artikelnummer - 93353**

| Dimension       | Design          | ET                 | KIT      | KW                                     | Reifendimension                                | Info                   |
|-----------------|-----------------|--------------------|----------|--|--|------------------------|
| 7 x 17          | RC30            | 48,5               | ZP580D6F | 120-132                                | 205/55, 215/50                                 | nicht Bremse 350mm     |
|                 |                 |                    |          | 120-184                                | 225/50, 235/50                                 |                        |
|                 | CA 15           | 45                 | ZP580D6F | 120                                    | 205/55   | ab 215/50 ✖            |
|                 |                 |                    |          | 120-132                                | 215/50, 215/55                                 |                        |
|                 | RC27            | 50                 | ZP580D6F | 120-132                                | 205/55, 215/50                                 |                        |
| 120-177         |                 |                    |          | 225/50, 235/50                         |  |                        |
| RC32            | 45              | ZP580D6F           | 120-184  | 205/55                                 |  |                        |
|                 |                 |                    | 120-132  | 205/55, 215/50                         |  |                        |
| B39             | 45              | ZP580D6F           | 120-177  | 225/50, 235/50                         | bei 235/50 ✖                                   |                        |
|                 |                 |                    | 120-132  | 205/55, 215/50                         |  |                        |
| 7,5 x 17        | CA14            | 45                 | ZP532    | 120                                    | 205/55   |                        |
|                 |                 |                    |          | 120-132                                | 215/50, 215/55                                 |                        |
|                 |                 |                    |          | 120-177                                | 225/50, 235/45, 235/50, 245/45                 |                        |
|                 | RC24            | 47                 | ZP580D6F | 120-132                                | 205/55, 215/50                                 | nicht Bremse 350mm     |
|                 |                 |                    |          | 120-184                                | 225/50, 235/45, 235/50, 245/45                 |                        |
| RC26            | 45              | ZP532              | 120-132  | 205/55, 215/50                         | ab 235/50 ✖                                    |                        |
|                 |                 |                    | 120-177  | 235/45                                 |  |                        |
| B26 / B34 / B35 | 45              | ZP532              | 120-132  | 205/55, 215/50                         | nur 235/45 auflagenfrei! ✖                     |                        |
|                 |                 |                    | 120-177  | 225/50, 235/45, 235/50, 245/45         |  |                        |
| B36             | 45              | ZP532              | 120-132  | 205/55, 215/50                         | nur 235/45 auflagenfrei! ✖                     |                        |
|                 |                 |                    | 120-177  | 225/50, 235/45, 235/50, 245/45         |  |                        |
| 7,5 x 18        | RC30            | 46                 | ZP580D6F | 120-132                                | 215/45   |                        |
|                 |                 |                    |          | 120-177                                | 225/40, 225/45, 235/45                         |                        |
|                 | RC26            | 45                 | ZP532    | 120-132                                | 215/45   |                        |
|                 |                 |                    |          | 120-177                                | 225/40, 225/45, 235/45                         |                        |
|                 | RC32            | 45                 | ZP580D6F | 120-221                                | 225/45   |                        |
| 120-132         |                 |                    |          | 215/45                                 |  |                        |
| B32 / B39       | 45              | ZP532              | 120-177  | 225/40, 225/45, 235/45                 |  |                        |
|                 |                 |                    | 120-280  | 225/45                                 |  |                        |
| 8 x 18          | CA 13           | 45                 | ZP532    | 120-177                                | 225/45, 235/40, 235/45, 245/40                 | bei 235/40 u. 245/40 ✖ |
|                 |                 |                    |          | 250                                    | 225/45   |                        |
|                 | RC25            | 42,5               | ZP580D6F | 120-132                                | 215/45   | ab 235/40 ✖            |
|                 |                 |                    |          | 120-177                                | 225/40, 225/45, 235/40, 235/45, 245/40         |                        |
|                 | RC29            | 45                 | ZP532    | 120-132                                | 215/45   | bei 235/40 u. 245/40 ✖ |
|                 |                 |                    |          | 120-177                                | 225/40, 225/45, 235/40, 235/45, 245/40         |                        |
|                 | RC32            | 42                 | ZP580D6F | 120-280                                | 225/50, 235/45, 245/45, 255/45                 |                        |
|                 |                 |                    |          | 120-221                                | 225/45   |                        |
|                 | RC34            | 45                 | ZP580D6F | 132-221                                | 225/45, 245/40                                 | Heckantrieb<br>Allrad  |
|                 |                 |                    |          | 120-132                                | 215/45   |                        |
|                 | B33 / B34 / B37 | 45                 | ZP532    | 120-177                                | 225/40, 225/45, 235/40, 235/45, 245/40         | bei 235/40 u. 245/40 ✖ |
| 120-132         |                 |                    |          | 215/45                                 |  |                        |
| B26             | 45              | ZP532              | 120-132  | 215/45                                 | nicht Bremse 350mm                             |                        |
|                 |                 |                    | 120-184  | 225/40, 225/45, 235/40, 235/45, 245/40 |  |                        |
| B35             | 45              | ZP532 od. ZP580D6F | 120-132  | 215/45                                 | bei 235/40 u. 245/40 ✖                         |                        |
|                 |                 |                    | 120-177  | 225/40, 225/45, 235/40, 235/45, 245/40 |  |                        |
| B36             | 45              | ZP532              | 120-132  | 215/45                                 | bei 235/40 u. 245/40 ✖                         |                        |
|                 |                 |                    | 120-177  | 225/40, 225/45, 235/40, 235/45, 245/40 |  |                        |
| B38             | 45              | ZP532              | 120-177  | 225/40, 225/45, 235/40, 235/45, 245/40 | bei 235/40 u. 245/40 ✖                         |                        |
|                 |                 |                    | 120-132  | 215/45                                 |  |                        |
| AC-518          | 50              | ZP580D6F+ R        | 120-132  | 215/45                                 | nicht Bremse 350mm, + Red.Ringe 73,1-63,4      |                        |
|                 |                 |                    | 120-184  | 225/40, 225/45, 235/40, 235/45, 245/40 |  |                        |
| FMI01 HEXIS     | 45              | F37C               | 120-221  | 225/45                                 | Heckantrieb                                    |                        |
|                 |                 |                    | 132-221  | 225/45, 245/40                         |  |                        |
| 8,5 x 18        | Oxigin 18       | 45                 | ZP532    | 120-177                                | 225/40, 225/45, 235/40, 235/45, 245/40, 255/40 | ab 235/40 ✖            |

|          |                        |                |          |         |  |  |                                      |
|----------|------------------------|----------------|----------|---------|--|--|--------------------------------------|
| 7,5 x 19 | <b>B33</b>             | 45             | ZP532    | 120-177 | 225/40, 225/45, 235/40, 235/45, 245/40, 255/40 |  | ab 235/40 ✘                          |
| 7,5 x 19 | <b>B32</b>             | 44,5 +<br>50,5 | ZP580D6F | 120-177 | 225/40   |  |                                      |
| 8 x 19   | <b>RC29</b>            | 42,5           | ZP580D6F | 120-177 | 225/40, 235/35, 235/40, 245/35                 |  | ab 235/35 ✘                          |
|          |                        | 45             | ZP532    | 120-177 | 225/40, 235/35, 235/40, 245/35                 |  | ab 235/35 ✘                          |
|          | <b>B24</b>             | 45             | ZP532    | 120-177 | 225/40, 235/35, 235/40, 245/35                 |  | ab 235/35 ✘                          |
| 8,5 x 19 | <b>B40</b>             | 45+50          | ZP580D6F | 120-184 | 225/40, 235/35, 235/40, 245/35                 |  | nicht Bremse 350mm, ET45 ab 235/35 ✘ |
|          | <b>Oxigin 18</b>       | 45             | ZP532    | 120-177 | 225/40, 235/35, 235/40, 245/35, 255/30, 255/35 |  | ab 235/35 ✘                          |
|          | <b>B26</b>             | 45             | ZP532    | 120-177 | 225/40, 235/35, 235/40, 245/35, 255/30, 255/35 |  | ab 235/35 ✘                          |
| 8 x 20   | <b>B32 / B33 / B34</b> | 45             | ZP532    | 120-177 | 225/40, 235/35, 235/40, 245/35, 255/30, 255/35 |  | ab 235/35 ✘                          |
| 8 x 20   | <b>B38 / B40</b>       | 45             | ZP580D6F | 120-184 | 235/35   |  | nicht Bremse 350mm                   |
| 8,5 x 20 | <b>RC17</b>            | 49             | ZP532    | 120-177 | 225/35, 235/35                                 |  |                                      |
|          | <b>B32</b>             | 48             | ZP568D6F | 120-177 | 235/35, 255/30                                 |  | bei 255/30 ✘                         |

**Kombinationen**

|          |            |      |          |         |                           |  |              |
|----------|------------|------|----------|---------|---------------------------|--|--------------|
| 7,5 x 19 | <b>B32</b> | 44,5 | ZP580D6F | 120-177 | VA 225/40                 |  |              |
| 8,5 x 19 |            | 45   |          |         | HA 245/35, 255/35         |  |              |
| 8,5 x 20 | <b>B32</b> | 48   | ZP580D6F | 120-177 | VA 235/35, 255/30         |  | bei 255/30 ✘ |
| 9,5 x 20 |            | 52   |          |         | HA 255/30, 265/30, 275/30 |  | bei 275/30 ✘ |

**XF** (siehe Konfigurator) **ab 05.08** **CC9** **5/108** **63,4** e11\*2001/116\*0323\*...

**XF** **ab 2015** **JB** **5/108** **63,4** e11\*2007/46\*2981\*...

**Sensor - HUF RDE229 - Artikelnummer - 93353**

| Dimension          | Design                 | ET             | KIT                   | KW                             | Reifendimension                          | Info                  |
|--------------------|------------------------|----------------|-----------------------|--------------------------------|--|-----------------------|
| 7 x 17             | <b>CA15</b>            | 45             | ZP580D6F              | 120-184                        | 235/50, 235/55, 245/50, 255/50           | nicht Bremse 350mm    |
|                    | <b>RC34</b>            | 45             | ZP580D6F              | 120-221                        | 225/55                                   |                       |
| 7,5 x 17           | <b>CA 14</b>           | 45             | ZP532                 | 120-177                        | 225/55, 235/50, 235/55, 245/50           |                       |
|                    |                        |                | ZP580D6F              | 120-184                        | 225/55, 235/50, 235/55, 245/50           | nicht Bremse 350x32mm |
|                    | <b>CA 16</b>           | 45             | ZP580D6F              | 120-184                        | 225/55, 235/50, 235/55, 245/50           | nicht Bremse 350x32mm |
|                    | <b>RC17</b>            | 45             | ZP532                 | 120-177                        | 225/55, 235/50, 235/55, 245/50           |                       |
|                    | <b>RC24</b>            | 47             | ZP532                 | 120-221                        | 225/55, 235/50, 235/55, 245/50, 255/50HA |                       |
|                    | <b>RC26</b>            | 45             | ZP532                 | 120-221                        | 225/55, 235/50, 235/55, 245/50, 255/50HA | bei 255/50 ✘          |
|                    | <b>RC29</b>            | 45             | ZP532                 | 120-177                        | 225/55, 235/50, 235/55, 245/50, 255/50   |                       |
|                    | <b>B24</b>             | 45             | ZP532                 | 120-221                        | 225/55, 235/50, 235/55, 245/50, 255/50   | bei 255/50 ✘          |
|                    | <b>B34 / B35</b>       | 45             | ZP532                 | 120-177                        | 225/55, 235/50, 235/55, 245/50, 255/50   | bei 255/50 ✘          |
|                    | <b>B36</b>             | 45             | ZP532                 | 120-177                        | 225/55, 235/50, 235/55, 245/50, 255/50   | bei 255/50 ✘          |
| 7,5 x 18           | <b>AC-518</b>          | 45             | ZP580D6F+<br>R        | 120-221                        | 225/55, 235/50, 235/55, 245/50           | + Red.Ringe 73,1-63,4 |
|                    | <b>RC26</b>            | 45             | ZP532                 | 120-177                        | 225/50, 235/45, 245/45                   |                       |
|                    | <b>RC30</b>            | 46             | ZP580D6F              | 120-177                        | 225/50, 235/45, 245/45                   |                       |
|                    | <b>RC32</b>            | 45             | ZP580D6F              | 120-221                        | 225/50, 235/45, 245/45                   |                       |
|                    | <b>B32</b>             | 45             | ZP532                 | 120-221                        | 225/50, 235/45, 245/45                   |                       |
| 8 x 18             | <b>B39</b>             | 45             | ZP532                 | 120-221                        | 225/50, 235/45, 245/45                   |                       |
|                    | <b>RC27</b>            | 45             | -                     | 132-280                        | 245/45                                   | Orig.-Verschr.        |
|                    |                        |                | ZP580D6F              | 120-184                        | 235/50                                   |                       |
|                    |                        |                | ZP580D6F              | 120-280                        | 245/45, 255/45                           |                       |
|                    | <b>RC32</b>            | 45             | ZP580D6F              | 120-280                        | 225/50, 235/45, 245/45, 255/45           |                       |
|                    | <b>RC34</b>            | 45             | ZP580D6F              | 120-280                        | 225/50, 235/45, 245/45, 255/45           |                       |
|                    | <b>RC17</b>            | 45             | ZP532                 | 120-177                        | 225/50, 235/45                           |                       |
|                    |                        |                |                       | 120-280                        | 245/45, 255/45                           |                       |
|                    | <b>RC25</b>            | 42,5           | ZP580D6F              | 120-177                        | 225/50, 235/45                           |                       |
|                    |                        |                |                       | 120-280                        | 245/45, 255/45                           |                       |
|                    | <b>RC29</b>            | 45             | ZP532                 | 120-177                        | 225/50, 235/45                           |                       |
|                    |                        |                |                       | 120-280                        | 245/45, 255/45                           |                       |
|                    | <b>B26</b>             | 45             | ZP532                 | 120-221                        | 225/50, 235/45                           | nicht Bremse 350mm    |
|                    | <b>B34</b>             | 45             | ZP532                 | 120-221                        | 225/50, 235/45                           |                       |
|                    |                        |                |                       | 120-280                        | 245/45, 255/45                           |                       |
|                    | <b>B33 / B37 / B38</b> | 45             | ZP532                 | 120-177                        | 225/50, 235/45                           |                       |
|                    |                        |                |                       | 120-280                        | 245/45, 255/45                           |                       |
|                    | <b>B35</b>             | 45             | ZP532 od.<br>ZP580D6F | 120-177                        | 225/50, 235/45                           |                       |
|                    |                        |                |                       | 120-280                        | 245/45, 255/45                           |                       |
|                    | <b>B36</b>             | 45             | ZP532                 | 120-177                        | 225/50, 235/45                           |                       |
| 120-280            |                        |                |                       | 245/45, 255/45                 |  |                       |
| <b>CA 16</b>       | 45                     | ZP580D6F       | 120-184               | 235/50                         |  |                       |
|                    |                        |                | 120-280               | 245/45, 255/45                 |  |                       |
| <b>AC-518</b>      | 45                     | ZP580D6F+<br>R | 120-221               | 225/50, 235/45                 | + Red.Ringe 73,1-63,4                    |                       |
| <b>FMI01 HEXIS</b> | 45                     | F37/C          | 120-280               | 225/50, 235/45, 245/45, 255/45 |  |                       |

|              |                 |                |          |  |                                |                       |                |
|--------------|-----------------|----------------|----------|--|--------------------------------|-----------------------|----------------|
| 8,5 x 18     | CA 15           | 45             | ZP532    | 120-184                                | 235/45, 235/50                 |                       |                |
|              |                 |                |          | 120-280                                | 245/45, 255/40, 255/45         |                       |                |
|              | Oxigin 14       | 42             | ZP532    | 132-177                                | 235/45, 235/50                 |                       | bei 235/50 ✘   |
|              |                 |                |          | 132-280                                | 245/45, 255/40, 255/45         |                       | ab 255/40 ✘    |
| 7,5 x 19     | B32             | 44,5           | ZP580D6F | 120-221                                | 225/45                         |                       |                |
| 8 x 19       | RC27            | 45             | -        | 132-280                                | 245/40                         |                       | Orig.-Verschr. |
|              | RC34            | 45             | ZP580D6F | 120-280                                | 225/40, 225/45, 235/40, 245/40 |                       |                |
|              | B40             | 45             | ZP580D6F | 120-280                                | 245/40                         |                       |                |
|              |                 |                | ZP580D6F | 120-221                                | 225/45, 235/40                 |                       |                |
|              | CA 19           | 45             | ZP580D6F | 132-280                                | 245/40                         |                       |                |
|              | RC27            | 42,5           | ZP580D6F | 120-280                                | 245/40                         |                       |                |
|              | RC29            | 42,5           | ZP580D6F | 120-221                                | 225/45, 235/40                 |                       |                |
|              |                 |                | ZP580D6F | 120-280                                | 245/40                         |                       |                |
|              |                 | 45             | ZP532    | 120-177                                | 225/45, 235/40                 |                       |                |
|              |                 |                |          | 120-280                                | 245/40                         |                       |                |
|              | RC32            | 45             | ZP532    | 132-280                                | 245/40                         |                       | i.V.           |
|              | RC34            | 42             | ZP580D6F | 120-280                                | 225/40, 225/45, 235/40, 245/40 |                       |                |
| B24 / B38    | 45              | ZP532          | 120-177  | 225/45, 235/40                         |                                |                       |                |
|              |                 |                | 120-280  | 245/40                                 |                                |                       |                |
| AC-518       | 45              | ZP580D6F+<br>R | 120-221  | 225/45, 235/40                         |                                | + Red.Ringe 73,1-63,4 |                |
|              |                 |                | 120-280  | 245/40                                 |                                |                       |                |
| 8,5 x 19     | CA 13           | 45             | ZP532    | 120-280                                | 245/40, 255/35, 255/40         |                       |                |
|              | CA 15           | 45             | ZP532    | 120-280                                | 245/40, 255/35, 255/40         |                       |                |
|              | Oxigin 18       | 45             | ZP532    | 120-221                                | 225/45, 235/40                 |                       |                |
|              |                 |                |          | 120-280                                | 245/40, 255/40                 |                       |                |
|              | Oxigin 20       | 45             | ZP532    | 120-280                                | 245/40, 255/35, 255/40         |                       |                |
|              | Oxigin 21       | 45             | ZP532    | 132-280                                | 245/40, 255/35, 255/40         |                       |                |
|              | Oxigin 23 / 25  | 45             | ZP532    | 120-280                                | 245/40, 255/35, 255/40         |                       |                |
|              | B32             | 45             | ZP580D6F | 120-177                                | 225/45, 235/40                 |                       |                |
|              |                 |                |          | 120-280                                | 245/40, 255/40                 |                       |                |
|              | B33 / B34 / B35 | 45             | ZP532    | 120-177                                | 225/45, 235/40                 |                       |                |
|              |                 |                |          | 120-280                                | 245/40, 255/40                 |                       |                |
|              | B36             | 44             | ZP532    | 120-177                                | 225/45, 235/40                 |                       |                |
| 120-280      |                 |                |          | 245/40, 255/40                         |                                |                       |                |
| B41          | 42              | ZP580D6F       | 120-280  | 225/40, 225/45, 235/40, 245/40, 255/40 |                                |                       |                |
| B42          | 42              | ZP580D6F       | 120-221  | 225/45, 235/40                         |                                |                       |                |
|              |                 |                | 120-280  | 245/40                                 |                                |                       |                |
| 8 x 20       | B38 / B40       | 45             | ZP580D6F | 120-280                                | 245/35                         |                       |                |
| 8,5 x 20     | RC17            | 49             | ZP532    | 120-280                                | 245/35, 255/35                 |                       |                |
|              | RC29            | 45             | ZP580D6F | 120-280                                | 245/35, 255/35                 |                       |                |
|              | B24             | 45             | ZP532    | 120-280                                | 245/35, 255/35                 |                       |                |
|              |                 |                |          |  |                                |                       |                |
|              | B32             | 48             | ZP580D6F | 120-280                                | 245/35, 255/35                 |                       |                |
|              |                 |                |          |  |                                |                       |                |
|              | B41             | 45             | ZP580D6F | 120-280                                | 235/35, 245/35, 255/35         |                       | Heckantrieb    |
|              |                 |                |          | 132-280                                | 245/35, 255/35                 |                       | Allrad         |
| B42          | 45              | ZP580D6F       | 120-280  | 245/35, 255/35                         |                                |                       |                |
|              |                 |                |          |  |                                |                       |                |
| FMI01 HEXIS  | 45              | F37/C          | 120-280  | 235/35, 245/35, 255/35                 |                                | Heckantrieb           |                |
|              |                 |                | 132-280  | 245/35, 255/35                         |                                | Allrad                |                |
| 9 x 20       | CA 13           | 45             | ZP532    | 132-280                                | 245/35, 255/35                 |                       | bei 255/35 ✘   |
|              | Oxigin 20       | 40             | ZP532    | 132-280                                | 245/35, 255/35, 265/35         |                       | ab 255/35 ✘    |
|              | Oxigin 23       | 45             | ZP532    | 120-280                                | 245/35, 255/35                 |                       | bei 255/35 ✘   |
|              | B35             | 45             | ZP532    | 120-280                                | 245/35, 255/35, 265/30, 275/30 |                       | ab 255/35 ✘    |
|              | B37             | 48             | ZP580D6F | 120-280                                | 245/35, 255/35, 275/30         |                       |                |
|              | B40             | 46             | ZP580D6F | 120-280                                | 245/35, 275/30                 |                       |                |
| FMI05 MAKHAI | 40              | F37/C          | 120-280  | 235/35, 245/35                         |                                |                       |                |
| 8,5 x 21     | B41             | 45             | ZP580D6F | 120-280                                | 255/30                         |                       |                |

**XF Sportbrake** ab 2017 **JB** 5/108 **63,4** e11\*2007/46\*2981\*..

**Sensor - HUF RDE229 - Artikelnummer - 93353**

| Dimension | Design      | ET | KIT      | KW      | Reifendimension                | Info        |
|-----------|-------------|----|----------|---------|--------------------------------|-------------|
| 7,5 x 18  | RC32        | 45 | ZP580D6F | 120-221 | 225/50, 235/45, 245/45         |             |
| 8 x 18    | RC32        | 45 | ZP580D6F | 120-280 | 225/50, 235/45, 245/45, 255/45 |             |
|           | RC34        | 45 | ZP580D6F | 120-280 | 225/50, 235/45, 245/45, 255/45 |             |
|           | FMI01 HEXIS | 45 | F37/C    | 120-280 | 225/50, 235/45, 245/45, 255/45 |             |
| 8 x 19    | RC34        | 45 | ZP580D6F | 120-280 | 225/40, 225/45, 235/40, 245/40 |             |
|           | CA 19       | 45 | ZP580D6F | 132-221 | 245/40                         |             |
| 8,5 x 19  | RC34        | 42 | ZP580D6F | 120-280 | 225/40, 225/45, 235/40, 245/40 |             |
| 8,5 x 20  | B41         | 45 | ZP580D6F | 120-280 | 235/35, 245/35, 255/35         | Heckantrieb |
|           |             |    |          | 132-280 | 245/35, 255/35                 | Allrad      |
|           | FMI01 HEXIS | 45 | F37/C    | 120-280 | 235/35, 245/35, 255/35         | Heckantrieb |
|           |             |    |          | 132-280 | 245/35, 255/35                 | Allrad      |

|                 |                     |    |          |         |                |  |  |
|-----------------|---------------------|----|----------|---------|----------------|--|--|
| <b>9 x 20</b>   | <b>FMIO5 MAKHAI</b> | 40 | F37C     | 120-280 | 235/35, 245/35 |  |  |
| <b>8,5 x 21</b> | <b>B41</b>          | 45 | ZP580D6F | 120-280 | 255/30         |  |  |



**Cherokee** (siehe Konfigurator)

2008 - 2012

5/114,3

71,6

**Cherokee**

ab 2014

KL

5/110

65,1

e4\*2007/46\*0783\*...

**Sensor - Brocksens Universal**

| Dimension | Design | ET | KIT    | KW      | Reifendimension                | Info                        |
|-----------|--------|----|--------|---------|--------------------------------|-----------------------------|
| 7 x 17    | RC27   | 41 | -      | 103-200 | 225/60                         | Orig.-Verschr.              |
|           | RC34   | 41 | -      | 103-200 | 215/70, 225/60                 | Orig.-Verschr.              |
|           | RC30   | 40 | -      | 103-200 | 215/60M+S, 225/60, 235/55      | Orig.-Verschr.              |
|           | RC32   | 40 | -      | 103-200 | 225/60                         | Orig.-Verschr.              |
| 7,5 x 17  | RC27   | 31 | -      | 200     | 245/65                         | Orig.-Verschr.              |
|           |        |    |        | 103-200 | 225/60, 225/65, 235/55, 235/60 | Orig.-Verschr. ✘            |
| 7 x 18    | AC-518 | 40 | ZP538F | 103-200 | 215/60M+S, 225/60              |                             |
|           | RC27   | 40 | ZP538F | 103-200 | 225/55                         |                             |
| 7,5 x 18  | RC32   | 40 | -      | 103-200 | 225/50, 225/55                 | Orig.-Verschr.              |
|           | RC26   | 42 | -      | 103-200 | 225/55, 235/50                 | Orig.-Verschr.              |
|           | B32    | 41 | -      | 103-200 | 225/55, 235/50                 | Orig. Verschr. bei 235/50 ✘ |
|           | B39    | 38 | -      | 103-200 | 215/55, 225/55, 235/50, 245/50 | Orig. Verschr. ab 235/50 ✘  |
| 8 x 18    | RC17   | 35 | -      | 103-200 | 225/55, 235/50, 245/50, 255/45 | Orig.-Verschr. ✘            |
|           | B26    | 35 | -      | 103-200 | 225/55, 235/50, 245/50, 255/45 | Orig.-Verschr. ✘            |
|           | B38    | 40 | -      | 103-200 | 225/55, 235/50, 255/45         | Orig.-Verschr. ✘            |
|           | B37    | 40 | ZP538F | 103-200 | 225/55, 235/50, 255/45         | ✘                           |
| 7,5 x 19  | RC32   | 40 | ZP538F | 103-200 | 225/45, 235/45, 245/45         | Orig.-Verschr.              |
|           | B39    | 40 | -      | 103-200 | 225/45, 235/45, 245/45         | Orig.-Verschr.              |
| 8 x 19    | RC29   | 34 | -      | 103-200 | 225/45                         | Orig.-Verschr.              |
|           | B24    | 35 | -      | 103-200 | 225/45, 235/45, 245/45         | Orig.-Verschr., ab 235/45 ✘ |
|           | B38    | 33 | -      | 103-200 | 225/45, 235/45, 245/45         | Orig.-Verschr. ✘            |

weitere Dimensionen/Designs siehe Konfigurator

**Cherokee Trailhawk**

ab 2014

KL

5/110

65,1

e4\*2007/46\*0783\*...

**Sensor - Brocksens Universal**

| Dimension | Design | ET | KIT    | KW  | Reifendimension        | Info           |
|-----------|--------|----|--------|-----|------------------------|----------------|
| 7,5 x 17  | RC27   | 31 | ZP538F | 200 | 245/65                 | Orig.-Verschr. |
| 9 x 21    | B32    | 30 | ZP538F | 200 | 245/40, 255/40, 265/40 | ab 255/40 HA ✘ |

**Grand Cherokee** (siehe Konfigurator)

2005 - 2010

WH

5/127

71,6

e4\*2001/116\*0095\*...

**Grand Cherokee** (inkl. Facelift ab 07.2013)

ab 2010

WK

5/127

71,6

e4\*2007/46\*0186\*...

**Sensor - Brocksens 3**

| Dimension | Design       | ET   | KIT    | KW      | Reifendimension        | Info                                |
|-----------|--------------|------|--------|---------|------------------------|-------------------------------------|
| 8 x 18    | RC25         | 56,4 | ZP597F | 140-259 | 265/60                 | inkl. FL2013                        |
| 8,5 x 19  | RC25         | 50   | ZP597F | 140-259 | 265/50, 265/55, 275/50 | inkl. FL2013, bei 275/50 ✘          |
| 8 x 20    | B40          | 56,4 | -      | 140-259 | 265/50                 | Orig.-Verschr., incl. Facelift 2013 |
| 8,5 x 20  | RC29         | 56   | ZP597F | 140-259 | 265/50, 275/45         | inkl. FL2013                        |
|           | B32          | 56   | ZP597F | 140-259 | 265/50, 275/45         | inkl. FL2013                        |
| 9 x 20    | B35          | 47   | ZP597F | 140-259 | 265/50, 275/45         | bei 265/50 ✘                        |
|           | B37          | 51   | ZP597F | 140-259 | 265/50, 275/45         | inkl. FL2013                        |
| 9 x 21    | B32          | 55   | ZP597F | 140-259 | 265/40, 265/45, 275/40 |                                     |
| 10 x 21   | FMI05 MAKHAI | 48   | -      | 140-259 | 265/45, 275/40, 275/45 | Orig.-Verschr.                      |

**Grand Cherokee SRT8** (inkl. Facelift 2013)

ab 2013

WK

5/127

71,6

e4\*2007/46\*0186\*...

**Sensor - Brocksens 3**

| Dimension | Design | ET | KIT    | KW  | Reifendimension | Info                                   |
|-----------|--------|----|--------|-----|-----------------|--|
| 10,5 x 20 | B32    | 45 | ZP597F | 344 | 295/45          | ✘                                      |
|           | B40    | 45 | -      | 344 | 295/45          | Orig.-Verschr., incl. Facelift 2013, ✘ |

**Grand Cherokee NEU i.V.**

ab Juli 2022

| Dimension | Design | ET | KIT | KW | Reifendimension | Info |
|-----------|--------|----|-----|----|-----------------|------|
|-----------|--------|----|-----|----|-----------------|------|

**Commander** (siehe Konfigurator)

ab 2005

WH

5/127

71,6

**Compass** (siehe Konfigurator)

ab 2006 - 2012

PK

5/114,3

67,1

e11\*2001/116\*0142\*00-12, e11\*2001/116\*0142\*13-...

**Compass**

ab 08.2017

MX

5/110

65,1

e11\*2007/46\*4037\*..., e4\*2007/46\*1410\*...

**Sensor - Brocksens Universal od. Continental VDO - Artikelnummer 80958**

| Dimension | Design | ET | KIT    | KW     | Reifendimension        | Info           |
|-----------|--------|----|--------|--------|------------------------|----------------|
| 6,5 x 16  | RC24   | 40 | ZP538F | 88-125 | 215/65, 215/70, 225/65 |                |
|           | RC30   | 40 | -      | 88-125 | 215/65                 | Orig.-Verschr. |
|           |        |    | ZP538F | 88-125 | 215/65, 215/70, 225/65 |                |

| Dimension | Design    | ET | KIT    | KW     | Reifendimension  | Info           |
|-----------|-----------|----|--------|--------|--|----------------|
| 6,5 x 17  | RC34      | 40 | -      | 88-125 | 215/65, 215/70, 225/60, 225/65, 235/60, 235/65         | Orig.-Verschr. |
|           | RC34      | 40 | -      | 88-125 | 215/55, 215/60, 215/65, 225/55, 225/60, 235/50, 235/55 | Orig.-Verschr. |
| 7 x 17    | RC30      | 40 | ZP538F | 88-125 | 215/60, 215/65, 225/55, 225/60                         |                |
|           | RC32      | 40 | -      | 88-125 | 215/55, 215/60, 215/65, 225/55, 225/60                 | Orig.-Verschr. |
|           | RC34      | 40 | -      | 88-125 | 225/60   | Orig.-Verschr. |
| 7,5 x 17  | B24 / B26 | 38 | ZP538F | 88-125 | 215/60, 215/65, 225/55, 225/60                         |                |
| 7 x 18    | RC27      | 40 | ZP538F | 88-125 | 225/55   |                |
|           | RC32      | 40 | -      | 88-125 | 215/50, 215/55, 225/50, 225/55, 235/50                 | Orig.-Verschr. |
| 7,5 x 18  | B39       | 38 | ZP538F | 88-125 | 215/55, 225/50, 225/55, 245/45                         |                |
| 8 x 18    | RC17      | 35 | ZP538F | 88-125 | 225/50, 225/55, 245/45                                 |                |
|           | B38       | 33 | ZP538F | 88-125 | 225/50, 225/55, 245/45                                 |                |
|           | AC-518    | 33 | ZP538F | 88-125 | 225/50, 225/55, 245/45                                 |                |
| 7,5 x 19  | RC32      | 40 | ZP538F | 88-125 | 225/45, 235/45, 245/45                                 |                |
| 8 x 19    | RC29      | 34 | ZP538F | 88-125 | 225/45, 235/45, 245/40, 245/45                         |                |
|           | B24       | 35 | ZP538F | 88-125 | 225/45, 235/45, 245/40, 245/45                         |                |
|           | B38       | 33 | ZP538F | 88-125 | 225/45, 235/45, 245/40, 245/45                         |                |
|           | AC-518    | 33 | ZP538F | 88-125 | 225/45, 235/45, 245/40, 245/45                         |                |
| 8,5 x 19  | B32       | 35 | ZP538F | 88-125 | 225/45, 235/45   |                |
| 8,5 x 20  | B24       | 35 | ZP538F | 88-125 | 235/40   |                |

**Compass NEU** ab 2021 MP 5/110 65,1 e3\*2007/46\*0508\*...

**Sensor - Brocksens Universal od. VDO Continental - Artikelnummer 80958**

| Dimension | Design | ET   | KIT    | KW     | Reifendimension  | Info                                   |                |
|-----------|--------|------|--------|--------|--|--|----------------|
| 6,5 x 16  | RC30   | 40   | -      | 88-125 | 215/65   | Orig.-Verschr.                         |                |
|           |        |      |        | 125    | 225/60   | Orig.-Verschr., auch Hybrid            |                |
| 6,5 x 17  | RC34   | 40   | -      | 88-125 | 205/60, 205/65, 215/60, 215/65, 225/55, 225/60, 235/55, 235/60 | Orig.-Verschr., auch Hybrid            |                |
|           |        |      |        | ZP538F | 88-125   | 215/60, 215/65, 225/55, 225/60         |                |
|           |        |      |        | -      | 88-125   | 225/60                                 | Orig.-Verschr. |
| 7 x 17    | RC34   | 37,5 | -      | 88-125 | 215/60, 235/60   | Orig.-Verschr.                         |                |
|           |        |      |        | -      | 88-125   | 215/60, 235/60                         | Orig.-Verschr. |
|           |        |      |        | -      | 88-125   | 215/55, 215/60, 215/65, 225/55, 225/60 | Orig.-Verschr. |
| 7,5 x 17  | B24    | 38   | ZP538F | 88-125 | 215/60, 215/65, 225/55, 225/60                                 |  |                |
| 7 x 18    | RC27   | 40   | -      | 88-125 | 225/55   | Orig.-Verschr.                         |                |
|           |        |      |        | -      | 88-125   | 215/50, 215/55, 225/50, 225/55, 235/50 | Orig.-Verschr. |
| 8 x 18    | RC27   | 33   | -      | 88-125 | 225/50, 225/55, 245/45   | Orig.-Verschr.                         |                |
|           |        |      |        | B24    | 35   | ZP538F                                 | 88-125         |
| 8 x 19    | B38    | 33   | ZP538F | 88-125 | 225/45, 235/45, 245/40, 245/45                                 |  |                |

**Compass Hybrid NEU i.V.** 1. Quartal 2022 MP 5/110 65,1

| Dimension | Design | ET   | KIT | KW | Reifendimension | Info                               |
|-----------|--------|------|-----|----|-----------------|------------------------------------|
| 7 x 18    | RC34   | 37,5 |     |    | 235/55          | It. Thorsten Ende Mai lieferbar!!! |

**Gladiator NEU i.V.** ab Jänner 2021 JT 5/127 71,5 e4\*2007/46\*1532\*...

| Dimension | Design | ET | KIT | KW | Reifendimension | Info |
|-----------|--------|----|-----|----|-----------------|------|
|           |        |    |     |    |                 |      |

**Patriot** (siehe Konfigurator) ab 09.07 PK 5/114,3 67,1

**Renegade** 2014 BU 5/110 65,1 e3\*2007/46\*0300\*...

**Sensor - Brocksens Universal oder VDO Continental - Artikelnummer 80958**

| Dimension | Design | ET | KIT    | KW     | Reifendimension  | Info                         |
|-----------|--------|----|--------|--------|--|------------------------------|
| 6,5 x 16  | RC24   | 40 | ZP538F | 77-125 | 215/65   |                              |
|           |        |    | ZP538F | 81-103 | 215/65, 215/70, 225/65                                 | nur 2WD!! Nicht Bremse 305mm |
|           |        |    | ZP538F | 81-125 | 215/65, 215/70, 225/65                                 |                              |
| 7 x 16    | RC34   | 40 | -      | 70-132 | 215/65, 215/70, 225/65, 235/60, 235/65                 | Orig.-Verschr.               |
|           |        |    |        | ZP538F | 81-125   | 215/65                       |
| 6,5 x 17  | RC34   | 40 | -      | 84-132 | 215/60   |                              |
|           |        |    |        | 70-132 | 215/55, 215/60, 215/65, 225/55, 225/60, 235/50, 235/55 | Orig.-Verschr.               |
| 7 x 17    | RC27   | 41 | ZP538F | 81-125 | 215/60   |                              |
|           |        |    | ZP538F | 81-125 | 215/60, 215/65, 225/55, 225/60                         |                              |
|           |        |    | ZP538F | 70-132 | 215/55, 215/60, 215/65, 225/55, 225/60                 |                              |
|           |        |    | -      | 70-132 | 215/60, 235/55   |                              |
| 7,5 x 17  | RC17   | 38 | ZP538F | 81-125 | 215/60, 215/65, 225/55, 225/60                         | Orig.-Verschr.               |
|           |        |    | ZP538F | 81-125 | 215/60, 215/65, 225/55, 225/60                         |                              |
|           |        |    | ZP538F | 81-125 | 215/65, 225/60   |                              |
| 7 x 18    | RC27   | 40 | ZP538F | 70-132 | 225/55   |                              |
|           |        |    | ZP538F | 70-132 | 215/50, 215/55, 225/50, 225/55, 235/50                 |                              |
|           |        |    | ZP538F | 77-125 | 225/50, 235/45   |                              |
| 7,5 x 18  | B39    | 38 | ZP538F | 81-125 | 215/55, 225/50, 225/55                                 |                              |
|           |        |    | ZP538F | 70-125 | 225/50, 235/45   | ✘                            |

|          |        |    |        |        |                                |  |              |
|----------|--------|----|--------|--------|--------------------------------|--|--------------|
| 8 x 18   | B24    | 35 | ZP538F | 81-125 | 225/50, 225/55, 245/45         |  | ✘            |
|          | B26    | 35 | ZP538F | 81-125 | 225/50, 225/55, 245/45         |  | ✘            |
| 7,5 x 19 | RC32   | 40 | ZP538F | 70-132 | 225/45, 235/45                 |  |              |
|          | B39    | 40 | ZP538F | 84-132 | 235/45                         |  |              |
| 8 x 19   | RC29   | 34 | ZP538F | 81-125 | 225/45, 235/45                 |  |              |
|          | B24    | 35 | ZP538F | 81-125 | 225/45                         |  |              |
|          | AC-518 | 33 | ZP538F | 81-125 | 225/45, 235/45, 245/40, 245/45 |  | ab 245/40 ✘  |
| 8,5 x 19 | B32    | 35 | ZP538F | 81-125 | 225/45, 235/45                 |  | bei 235/45 ✘ |
| 8,5 x 20 | B24    | 35 | ZP538F | 81-125 | 235/40                         |  |              |

**Renegade MHEV** NEU i.V. 1. Quartal 2022

| Dimension | Design | ET | KIT | KW | Reifendimension | Info |
|-----------|--------|----|-----|----|-----------------|------|
|-----------|--------|----|-----|----|-----------------|------|

**Wrangler & Unlimited** ab 03.07 JK 5/127 71,6

**Sensor - Brocksens Universal**

| Dimension | Design | ET | KIT | KW | Reifendimension | Info |
|-----------|--------|----|-----|----|-----------------|------|
|-----------|--------|----|-----|----|-----------------|------|

|          |      |    |        |         |  |  |
|----------|------|----|--------|---------|--|--|
| 7,5 x 17 | RC25 | 40 | ZP595F | 130-209 | 235/65, 235/70, 245/65, 245/70, 245/75, 255/65, 255/75 |  |
| 8,5 x 20 | RC17 | 38 | ZP595F | 130-209 | 255/50, 255/55   |  |
|          | B32  | 35 | ZP595F | 130-209 | 255/50, 255/55, 265/50                                 |  |

**Wrangler 2.0 T-GDI** i.V. ab 04.2019

| Dimension | Design | ET | KIT | KW | Reifendimension | Info |
|-----------|--------|----|-----|----|-----------------|------|
|-----------|--------|----|-----|----|-----------------|------|

|             |  |  |  |  |  |  |
|-------------|--|--|--|--|--|--|
| auf Anfrage |  |  |  |  |  |  |
|-------------|--|--|--|--|--|--|

**Wrangler 4xe** NEU i.V. ab April 2021

| Dimension | Design | ET | KIT | KW | Reifendimension | Info |
|-----------|--------|----|-----|----|-----------------|------|
|-----------|--------|----|-----|----|-----------------|------|

|  |  |  |  |  |  |  |
|--|--|--|--|--|--|--|
|  |  |  |  |  |  |  |
|--|--|--|--|--|--|--|

| Kia                         |        | Baujahr  | Typ      | LK/LZ                                  | Nabe   |  |
|-----------------------------|--------|----------|----------|--|--|--|
| <b>Carens</b>               |        | ab 2013  | RP       | 5/114,3                                | 67,1   | e4*2007/46*0633*...  |
| <b>Sensor - Brocksens 5</b> |        |          |          |  |  |  |
| Dimension                   | Design | ET       | KIT      | KW                                     | Reifendimension  | Info   |
| 6,5 x 16                    | CA 14  | 50       | ZP580D6F | 85-130                                 | 215/50, 215/55, 215/60, 225/50, 225/55, 235/50                 |  |
|                             | RC24   | 48       | ZP580    | 85-122                                 | 205/55, 205/60, 215/55, 225/50, 225/55                         |  |
|                             | RC27   | 45+50    | ZP580    | 85-122                                 | 205/55, 205/60, 215/55   |  |
|                             | RC30   | 44       | -        | 85-122                                 | 205/55, 205/60   | Orig.-Verschr. für Alufelgen   |
|                             |        | 48       | ZP580D6F | 85-122                                 | 205/55, 205/60, 215/55, 225/50, 225/55                         | ab 225/50 ✘  |
|                             |        | 45+50    | ZP580    | 85-122                                 | 205/55, 205/60, 215/55   |  |
| RC32                        | 44+45  | -        | 85-130   | 205/55                                 | Orig.-Verschr.   |  |
| 7 x 17                      | RC27   | 45+50    | ZP580    | 85-122                                 | 205/50, 205/55, 215/45, 215/50, 225/45                         |  |
|                             |        | 47       | -        | 85-122                                 | 205/50, 205/55, 215/45, 215/50, 225/45                         | Orig.-Verschr. für Alufelgen   |
|                             | RC30   | 45       | ZP580    | 85-122                                 | 205/50, 205/55, 215/45, 215/50, 225/45                         | bei 215/50 ✘   |
|                             |        |          | ZP580D6F | 85-122                                 | 205/50, 205/55, 215/45, 215/50, 225/45                         | bei 215/50 ✘   |
|                             |        | 47+50+51 | ZP580D6F | 85-122                                 | 205/50, 205/55, 215/45, 215/50, 225/45                         |  |
|                             | RC32   | 47       | -        | 85-130                                 | 205/50, 205/55, 215/45, 225/45                                 | Orig.-Verschr. für Alufelgen   |
|                             |        | 48,5     | -        | 85-130                                 | 205/50, 215/45, 225/45   | Orig.-Verschr. für Alufelgen   |
|                             |        | 50+53    | -        | 85-130                                 | 205/50, 215/45, 225/45   | Orig.-Verschr., <b>ET53 ist nur in den Farben SBM und HGVP erhältlich!</b> |
|                             | B39    | 45       | ZP580    | 85-122                                 | 205/50, 205/55, 215/45, 225/45                                 |  |
| 50                          |        | -        | 85-122   | 205/50, 205/55, 215/45, 215/50, 225/45 | Orig.-Verschr. für Alufelgen                                   |  |
| 7,5 x 17                    | RC17   | 48       | ZP580    | 85-122                                 | 205/50, 205/55, 215/45, 215/50, 225/45, 235/45                 | nur in silber  |
|                             | RC24   | 45+50    | ZP580    | 85-122                                 | 205/50, 205/55, 215/45, 225/45                                 |  |
|                             | RC28   | 45       | ZP580    | 85-122                                 | 205/50, 205/55, 215/45, 215/50, 225/45, 225/50, 235/45, 245/45 | ✘ außer bei 215/45   |
|                             | RC27   | 46       | ZP580D6F | 85-130                                 | 215/45, 225/45, 225/50, 235/45, 245/45                         | ab 225/50 ✘  |
|                             | RC29   | 48       | ZP580    | 85-122                                 | 205/50, 205/55, 215/45, 215/50, 225/45, 235/45                 |  |
|                             | RC32   | 46       | -        | 85-130                                 | 215/45   | Orig.-Verschr.   |
|                             | B24    | 48       | ZP580    | 85-122                                 | 205/50, 205/55, 215/45, 215/50, 225/45                         |  |
| 7 x 18                      | RC27   | 46+50    | ZP580D6F | 85-130                                 | 215/45, 225/45   | ET50 nicht 215/45  |

weitere Dimensionen/Designs siehe Konfigurator

|                                   |          |    |         |      |   |
|-----------------------------------|----------|----|---------|------|---|
| <b>Cee'd</b> (siehe Konfigurator) | ab 01.07 | ED | 5/114,3 | 67,1 | e4*2001/116*0121*..., e4*2007/46*0132*... |
|-----------------------------------|----------|----|---------|------|---|

|              |          |    |         |      |  |
|--------------|----------|----|---------|------|--|
| <b>Cee'd</b> | ab 06.12 | JD | 5/114,3 | 67,1 | e4*2007/46*0496*..., e4*2007/46*0497*... |
|--------------|----------|----|---------|------|--|

| <b>Sensor - Brocksens 5</b> |          |        |                                |        |                                 |  |
|-----------------------------|----------|--------|--------------------------------|--------|---------------------------------|--|
| Dimension                   | Design   | ET     | KIT                            | KW     | Reifendimension                 | Info   |
| 6 x 15                      | RC30     | 46     | ZP580D6F                       | 66-100 | 195/65, 205/60, 215/60          | nicht elektr. Parkbremse   |
| 6,5 x 16                    | RC27     | 50     | ZP580D6F                       | 66-100 | 195/55, 195/60, 205/55, 215/50, | incl. FL2015   |
|                             |          |        | ZP580D6F                       | 66-100 | 205/55                          | incl. Facelift 2015  |
|                             |          |        | ZP580D6F                       | 66-150 | 195/55, 195/60, 205/55, 215/50  | incl. Facelift 2015, Bremse max. 300mm, ab 100 KW nur mehr M+S, bis 99 KW  |
|                             | RC30     | 50     | -                              | 66-100 | 195/55, 195/60, 205/55, 215/50  | Orig.-Verschr.   |
|                             |          | 50     | -                              | 66-100 | 195/55, 195/60, 205/55, 215/50  | Orig.-Verschr.   |
|                             |          | 50     | -                              | 66-100 | 205/55, 215/50, 215/55          | Orig.-Verschr.   |
|                             |          | 50     | ZP580                          | 66-99  | 195/55, 195/60, 205/55, 215/50  | Orig.-Verschr.   |
| 7 x 17                      | RC32     | 53     | -                              | 66-100 | 205/45, 205/50, 215/45, 225/45  | Orig.-Verschr., <b>ET53 ist nur in den Farben SBM und HGVP erhältlich!</b> |
|                             | RC34     | 53     | -                              | 66-100 | 225/45                          | Orig.-Verschr.   |
| 7,5 x 18                    | RC30     | 55     | ZP580D6F                       | 150    | 225/40                          | incl. Facelift 2015, nicht für elektr. Parkbremse                          |
|                             |          |        | ZP580D6F                       | 66-100 | 205/45, 215/40, 225/35          | incl. Facelift 2015  |
|                             |          |        | ZP580D6F                       | 66-150 | 215/40M+S, 225/40               | incl. Facelift 2015  |
|                             | RC32     | 55     | -                              | 150    | 225/40                          | Orig.-Verschr., Kia Ceed GT  |
|                             | B32      | 55     | ZP580D6F                       | 150    | 225/40                          | incl. Facelift 2015  |
|                             | ZP580D6F | 66-150 | 205/45, 215/40, 225/35, 225/40 |        |                                 |  |

weitere Dimensionen/Designs siehe Konfigurator

|                  |         |    |         |      |                     |
|------------------|---------|----|---------|------|---------------------|
| <b>Pro Cee'd</b> | ab 2013 | JD | 5/114,3 | 67,1 | e4*2007/46*0496*... |
|------------------|---------|----|---------|------|---------------------|

| <b>Sensor - Brocksens 5</b> |        |    |          |                                |                                |   |
|-----------------------------|--------|----|----------|--------------------------------|--------------------------------|---|
| Dimension                   | Design | ET | KIT      | KW                             | Reifendimension                | Info  |
| 6 x 15                      | RC30   | 46 | ZP580D6F | 66-100                         | 195/65                         | nicht elektr. Parkbremse  |
| 6,5 x 16                    | RC27   | 50 | ZP580D6F | 66-100                         | 205/55                         | incl. Facelift 2015   |
|                             |        |    | ZP580D6F | 66-150                         | 195/55, 195/60, 205/55, 215/50 | inkl. FL2015, ab 101 KW nur M+S,  |
|                             | RC30   | 50 | ZP580D6F | 66-100                         | 195/55, 195/60, 205/55, 215/50 | incl. Facelift 2015, nur Bremse max. 300mm                                  |
|                             |        |    | ZP580D6F | 66-150                         | 205/55M+S, 215/50M+S           |   |
| RC32                        | 50     | -  | 66-100   | 195/55, 195/60, 205/55, 215/50 | Orig.-Verschr.                 |   |
| 7 x 17                      | RC32   | 53 | -        | 66-100                         | 225/45                         | Orig.-Verschr., <b>Felge ist nur in den Farben SBM und HGVP erhältlich!</b> |
| 7,5 x 18                    | RC30   | 55 | ZP580D6F | 150                            | 225/40                         | incl. Facelift 2015, nicht für elektr. Parkbremse                           |
|                             |        |    | ZP580D6F | 66-100                         | 205/45, 215/40, 225/35         | incl. Facelift 2015   |
|                             |        |    | ZP580D6F | 66-150                         | 215/40M+S, 225/40              |   |

|            |    |          |        |                                |  |  |
|------------|----|----------|--------|--------------------------------|--|--|
| <b>B32</b> | 55 | ZP580D6F | 150    | <b>225/40</b>                  |  |  |
|            |    |          | 66-150 | 205/45, 215/40, 225/35, 225/40 |  |  |

**weitere Dimensionen/Designs siehe Konfigurator**

| Cee'd   |              | 2018        |                    | CD                                     | 5/114,3  | 67,1   | e4*2007/46*1299*..  |
|---|--------------|-------------|--------------------|--|--|--|---|
| Sensor - Brocksens Universal od. HUFRE215 - Artikelnummer 88086 |              |             |                    |  |  |  |   |
| Dimension   | Design       | ET          | KIT                | KW                                     | Reifendimension                                |  | Info  |
| 6 x 15  | <b>RC30</b>  | 46          | ZP580D6F           | 73-103                                 | <b>195/65</b> , 205/60, 215/60                 |  | nicht für elektr. Parkbremse, nur Bremse 280mm  |
|   | <b>RC24</b>  | 45          | ZP580              | 73-103                                 | 195/65, 205/60, 215/60                         |  | nicht für elektr. Parkbremse, nur Bremse 280mm  |
|   | <b>RC27</b>  | 43          | ZP580D6F           | 73-103                                 | 195/65, 205/60, 215/60                         |  | nicht für elektr. Parkbremse, nur Bremse 280mm  |
|   | <b>RC27</b>  | 50          | ZP580D6F           | 73-103                                 | 195/55, 195/60, <b>205/55</b> , 215/50, 225/50 |  |   |
|   | <b>RC30</b>  | 50          | ZP580D6F           | 73-118                                 | <b>205/55</b>                                  |  |   |
|   | <b>RC32</b>  | 50          | -                  | 73-103                                 | 195/55, 195/60, <b>205/55</b> , 215/50, 225/50 |  | Orig.-Verschr.  |
|   | <b>RC34</b>  | 50          | -                  | 73-118                                 | 195/55, 195/60, <b>205/55</b> , 215/50, 225/50 |  | Orig.-Verschr.  |
| 6,5 x 16  | <b>CA 15</b> | 45          | ZP580              | 73-103                                 | 195/55, 195/60                                 |  | nicht Bremse 320mm  |
|   | <b>RC24</b>  | 42          | ZP580D6F           | 73-103                                 | 195/55, 195/60, 205/55                         |  |   |
|   |              | 44          | ZP580              | 73-103                                 | 195/55, 195/60, 205/55                         |  |   |
|   |              | 48          | ZP580              | 73-103                                 | 195/55, 195/60, 205/55, 215/50, 225/50         |  |   |
|   | <b>RC27</b>  | 50          | ZP580              | 73-103                                 | 195/55, 195/60, 205/55, 215/50, 225/50         |  |   |
|   | <b>RC30</b>  | 45          | ZP580              | 73-103                                 | 195/55, 195/60, 205/55, 215/50                 |  |   |
|   |              |             | ZP580D6F           | 73-103                                 | 195/55, 195/60, 205/55                         |  |   |
|   |              | 47+48       | ZP580D6F           | 73-103                                 | 195/55, 195/60, 205/55, 215/50                 |  |   |
|   |              | 50          | ZP580 od. ZP580D6F | 73-103                                 | 195/55, 195/60, 205/55, 215/50, 225/50         |  |   |
|   | <b>RC32</b>  | 40+44       | -                  | 73-103                                 | 195/55, 195/60                                 |  | Orig.-Verschr.  |
|   |              | 42,5        | -                  | 73-103                                 | 195/55, 195/60, 205/55                         |  | Orig.-Verschr.  |
|   |              | 45+47,5     | -                  | 73-103                                 | 195/55, 195/60, 205/55, 215/50                 |  | Orig.-Verschr.  |
|   | <b>RC34</b>  | 44          | -                  | 73-118                                 | 195/55, 195/60, 205/55                         |  | Orig.-Verschr.  |
| 45  |              | -           | 73-118             | 195/55, 195/60, 205/55, 215/50         |  | Orig.-Verschr.   |   |
| 6,5 x 17  | <b>RC27</b>  | 51          | ZP580D6F           | 73-103                                 | 205/50   |  | nicht Bremse 305mm  |
| 7 x 17  | <b>RC32</b>  | 53          | -                  | 73-103                                 | 195/50, 205/45, 205/50, 215/45, <b>225/45</b>  |  | Orig.-Verschr., <b>ET53 ist nur in den Farben SBM und HGVP erhältlich!</b>              |
|   | <b>RC34</b>  | 53          | -                  | 73-118                                 | <b>225/45</b>                                  |  | Orig.-Verschr.  |
|   | <b>CA 15</b> | 48          | ZP580              | 73-103                                 | 205/45   |  |   |
|   | <b>RC27</b>  | 45          | ZP580              | 73-118                                 | 205/50, 215/45, 225/45                         |  |   |
|   |              | 47          | ZP580D6F           | 73-103                                 | 205/50   |  |   |
|   |              | 50          | ZP580D6F           | 73-118                                 | 205/50, 215/45, 225/45                         |  |   |
|   | <b>RC30</b>  | 45          | ZP580              | 73-103                                 | 205/50, 215/45, 225/45                         |  |   |
|   |              | 45+47       | ZP580D6F           | 73-103                                 | 205/50, 215/45, 225/45                         |  |   |
|   |              | 50+51       | ZP580D6F           | 73-103                                 | 205/50, 215/45, 225/45                         |  | ET51 nicht Bremse 305mm, auch SW  |
|   | <b>RC32</b>  | 47          | -                  | 73-103                                 | 195/50, 205/45, 205/50, 215/45                 |  | Orig.-Verschr.  |
|   |              | 48,5        | -                  | 73-103                                 | 195/50, 205/45, 205/50                         |  | Orig.-Verschr.  |
|   |              | 45+50       | -                  | 73-103                                 | 195/50, 205/45, 205/50, 215/45, 225/45         |  | Orig.-Verschr.  |
|   | <b>B39</b>   | 45          | ZP580              | 73-103                                 | 205/50, 215/45, 225/45                         |  |   |
|   |              | 50          | ZP580D6F           | 73-103                                 | 205/50, 215/45, 225/45                         |  | nicht Bremse 305mm  |
|   | 7,5 x 17     | <b>RC24</b> | 50                 | ZP580                                  | 73-103   | 205/50, 215/45, 225/45   |   |
|   |              |             | ZP580D6F           | 73-103                                 | 205/50, 215/45, 225/45                         |  | <b>Ausführung "M3"</b>  |
| <b>RC26 / RC28</b>  |              | 45          | ZP580              | 75-103                                 | 215/45   |  |   |
| <b>RC27</b>   |              | 52,5        | ZP580D6F           | 73-103                                 | 205/50, 215/45, 225/45                         |  |   |
| <b>RC29</b>   |              | 48          | ZP580              | 73-103                                 | 205/50, 215/45, 225/45                         |  |   |
| <b>RC32</b>   |              | 52,5        | -                  | 73-103                                 | 205/45, 205/50, 215/45, 225/45                 |  | Orig.-Verschr.  |
| <b>B24</b>  |              | 48          | ZP580              | 73-103                                 | 205/50, 215/45, 225/45                         |  |   |
| <b>Oxigin 25</b>  | 55           | ZP580       | 73-118             | 205/50, 215/45, 225/45                 |  | nicht Bremse 305mm   |   |
| 7 x 18  | <b>RC32</b>  | 45+48,5+51  | -                  | 73-103                                 | 205/40, 205/45, 215/40                         |  | Orig.-Verschr.  |
| 7,5 x 18  | <b>RC30</b>  | 55          | ZP580D6F           | 73-150                                 | <b>225/40</b>                                  |  | nicht Bremse 305mm  |
|   |              |             |                    | 73-103                                 | 205/45, 215/40, 225/35, 225/40                 |  | nicht Bremse 305mm  |
|   | <b>RC32</b>  | 55          | -                  | 100-103                                | <b>225/40</b>                                  |  | Orig.-Verschr., <b>ET53 ist nur in den Farben SBM und HGVP erhältlich!</b>              |
|   |              |             |                    | 73-103                                 | 205/40, 205/45, 215/40, 225/35, 225/40         |  |   |
|   | <b>B32</b>   | 55          | ZP580D6F           | 73-103                                 | 205/45, 215/40, 225/35                         |  | nicht Bremse 305mm  |
|   |              |             |                    | 73-150                                 | <b>225/40</b>                                  |  |   |
|   | <b>RC26</b>  | 49,5+       | ZP580D6F           | 73-103                                 | 205/45, 215/40, 225/35                         |  | ET50,5 nicht Bremse 280 u. 305mm u. nicht für elektr. Parkbremse und ET49,5 nicht 305mm |
|   |              | 50,5        |                    | 73-150                                 | 225/40   |  |   |
|   | <b>RC30</b>  | 45          | ZP580              | 73-108                                 | 205/45, 215/40                                 |  |   |
|   |              | 49,5+       | ZP580D6F           | 73-150                                 | 225/40   |  |   |
|   |              | 50,5        |                    | 73-118                                 | 205/45, 215/40, 225/35                         |  |   |
|   | <b>RC32</b>  | 50          | ZP580D6F           | 73-108                                 | 205/45, 215/40, 225/35, 225/40                 |  |   |
| 45  |              | -           | 73-103             | 205/40, 205/45, 215/40                 |  | Orig.-Verschr., <b>ET45 ist nur in den Farben SBM und HGVP erhältlich!</b> |   |
| 51  |              | -           | 73-118             | 205/40, 205/45, 215/40, 225/35, 225/40 |  | Orig.-Verschr.   |   |
| 52  |              | -           | 73-103             | 205/40, 205/45, 215/40, 225/35, 225/40 |  | Orig.-Verschr.   |   |
| 49,5  |              | ZP580D6F    | 73-108             | 205/45, 215/40, 225/35, 225/40         |  |  |   |
|   | 50           | ZP580D6F    | 73-103             | 205/45, 215/40, 225/35                 |  |  |   |

|                 |             |           |          |                |  |  |                         |
|-----------------|-------------|-----------|----------|----------------|--|--|-------------------------|
|                 | <b>B32</b>  |           |          | 73-150         | 225/40                                 |  |                         |
|                 |             | 53        | ZP580D6F | 73-103         | 205/45, 215/40, 225/35                 |  | nicht Bremse 305mm      |
|                 | <b>B39</b>  | 50        | ZP580D6F | 73-118         | 205/45, 215/40, 225/35                 |  |                         |
|                 |             |           |          | 73-150         | 225/40                                 |  |                         |
| <b>8 x 18</b>   | <b>RC17</b> | 48        | ZP580    | 73-103         | 215/40                                 |  |                         |
|                 | <b>RC34</b> | 50        | -        | 73-103         | 205/40, 205/45, 215/40, 225/35, 225/40 |  | Orig.-Verschr.          |
|                 |             |           |          | 150            | 225/40                                 |  | Orig.-Verschr.          |
|                 | <b>B24</b>  | 48        | ZP580    | 73-103         | 215/40                                 |  |                         |
| <b>B38</b>      | 49          | ZP580     | 73-103   | 215/40, 225/35 |  |  |                         |
|                 |             |           | 73-150   | 225/40         |  |  |                         |
| <b>7,5 x 19</b> | <b>RC32</b> | 49,5+50,5 | -        | 73-150         | 225/35                                 |  | Orig.-Verschr.          |
|                 | <b>B32</b>  | 49,5+53   | ZP580D6F | 73-150         | 225/35                                 |  | ET53 nicht Bremse 305mm |
| <b>8 x 19</b>   | <b>B40</b>  | 53        | ZP580D6F | 73-150         | 225/35                                 |  |                         |

**ProCee'd III** 2018 CD 5/114,3 67,1 e4\*2007/46\*1299\*..  
**Sensor - Brocksens Universal od. HUFERDE215 - Artikelnummer 88086**

| Dimension        | Design        | ET          | KIT      | KW                     | Reifendimension                                | Info  |  |
|------------------|---------------|-------------|----------|------------------------|--|---|--|
| <b>6,5 x 16</b>  | <b>RC32</b>   | 50          | -        | 73-103                 | 195/55, 195/60, <b>205/55</b> , 215/50, 225/50 | Orig.-Verschr.                                |  |
|                  | <b>RC34</b>   | 50          | -        | 73-118                 | 195/55, 195/60, <b>205/55</b> , 215/50, 225/50 | Orig.-Verschr.                                |  |
|                  | <b>RC32</b>   | 40          | -        | 73-103                 | 195/55, 195/60                                 | Orig.-Verschr.                                |  |
|                  |               | 42,5+44     | -        | 73-103                 | 195/55, 195/60, 205/55                         | Orig.-Verschr.                                |  |
|                  |               | 45          | -        | 73-103                 | 195/55, 195/60, 205/55, 215/50                 | Orig.-Verschr.                                |  |
|                  | <b>RC34</b>   | 40          | -        | 73-118                 | 195/55, 195/60                                 | Orig.-Verschr.                                |  |
|                  |               | 44          | -        | 73-118                 | 195/55, 195/60, 205/55                         | Orig.-Verschr.                                |  |
|                  |               | 45          | -        | 73-118                 | 195/55, 195/60, 205/55, 215/50                 | Orig.-Verschr.                                |  |
|                  | <b>7 x 17</b> | <b>RC32</b> | 53       | -                      | 73-103   | 195/50, 205/45, 205/50, 215/45, <b>225/45</b> | Orig.-Verschr., <b>ET53 ist nur in den Farben SBM und HGVP erhältlich!</b> |
|                  |               | <b>RC34</b> | 53       | -                      | 73-118   | <b>225/45</b>                                 | Orig.-Verschr.   |
| <b>CA 15</b>     |               | 48          | ZP580    | 73-103                 | 205/45   |   |  |
| <b>RC27</b>      |               | 45          | ZP580    | 88-118                 | 225/45   |   |  |
|                  |               | 47          | ZP580D6F | 88-103                 | 225/45   |   |  |
|                  |               | 50          | ZP580D6F | 88-118                 | 225/45   |   |  |
| <b>RC30</b>      |               | 45          | ZP580D6F | 88-103                 | 225/45   |   |  |
|                  |               | 47          | ZP580    | 88-103                 | 225/45   |   |  |
| <b>RC32</b>      |               | 47          | -        | 73-103                 | 195/50, 205/45, 205/50, 215/45                 | Orig.-Verschr.                                |  |
|                  |               | 45+50       | -        | 73-103                 | 195/50, 205/45, 205/50, 215/45, 225/45         | Orig.-Verschr.                                |  |
| <b>B39</b>       | 50            | ZP580D6F    | 88-103   | 225/45                 | nicht Bremse 305mm                             |   |  |
| <b>7,5 x 17</b>  | <b>RC24</b>   | 50          | ZP580    | 88-103                 | 225/45   |   |  |
|                  |               | 50          | ZP580D6F | 88-103                 | 225/45   | <b>Ausführung "M3"</b>                        |  |
|                  | <b>RC27</b>   | 52,5        | ZP580D6F | 88-103                 | 225/45   |   |  |
|                  | <b>RC29</b>   | 48          | ZP580    | 88-103                 | 225/45   |   |  |
|                  | <b>B24</b>    | 48          | ZP580    | 88-103                 | 225/45   |   |  |
| <b>Oxigin 25</b> | 55            | ZP580       | 73-118   | 205/50, 215/45, 225/45 | nicht Bremse 305mm                             |   |  |
| <b>7 x 18</b>    | <b>RC32</b>   | 45+48,5+51  | -        | 73-103                 | 205/40, 205/45, 215/40                         | Orig.-Verschr.                                |  |
| <b>7,5 x 18</b>  | <b>RC32</b>   | 55          | -        | 150                    | <b>225/40</b>                                  | Orig.-Verschr.                                |  |
|                  | <b>B32</b>    | 55          | ZP580D6F | 88-150                 | <b>225/40</b>                                  | nicht Bremse 305mm                            |  |
|                  | <b>RC30</b>   | 49,5        | ZP580D6F | 88-150                 | 225/40   |   |  |
|                  |               | 55          | ZP580D6F | 88-150                 | 225/40   | nicht Bremse 305mm                            |  |
|                  | <b>RC32</b>   | 51          | -        | 73-118                 | 205/40, 205/45, 215/40, 225/35, 225/40         | Orig.-Verschr.                                |  |
|                  | <b>B32</b>    | 50,5        | ZP580D6F | 88-150                 | 225/40   |   |  |
| 53               |               | ZP580D6F    | 88-150   | 225/40                 | nicht Bremse 305mm                             |   |  |
| <b>8 x 18</b>    | <b>RC34</b>   | 50          | -        | 73-103                 | 205/40, 205/45, 215/40, 225/35, 225/40         | Orig.-Verschr.                                |  |
|                  |               | 150         |          | 225/40                 | Orig.-Verschr.                                 |   |  |
| <b>7,5 x 19</b>  | <b>B38</b>    | 49          | ZP580    | 88-150                 | 225/40   |   |  |
|                  | <b>RC32</b>   | 49,5        | -        | 73-150                 | 225/35   | Orig.-Verschr.                                |  |
| <b>8 x 19</b>    | <b>B32</b>    | 49,5+53     | ZP580D6F | 88-150                 | 225/35   | ET53 nicht Bremse 305mm                       |  |
|                  | <b>B40</b>    | 53          | ZP580D6F | 88-150                 | 225/35   |   |  |

**Cee'd GT** ab 2019  
 Dimension Design ET KIT KW Reifendimension Info  
**auf Anfrage**

**Cee'd SW Plug-in Hybrid** ab 2019 CD 5/114,3 67,1 e4\*2007/46\*1299\*..  
**Sensor - Brocksens Universal od. HUFERDE215 - Artikelnummer 88086**

| Dimension       | Design      | ET | KIT      | KW | Reifendimension        | Info |
|-----------------|-------------|----|----------|----|------------------------|------|
| <b>6,5 x 16</b> | <b>RC27</b> | 50 | ZP580D6F | 77 | <b>205/55</b> , 215/50 |      |
|                 | <b>RC30</b> | 50 | ZP580D6F | 77 | <b>205/55</b>          |      |
|                 | <b>RC24</b> | 44 | ZP580    | 77 | 205/55                 |      |
|                 |             | 47 | ZP580D6F | 77 | 205/55, 215/50         |      |
|                 |             | 48 | ZP580    | 77 | 205/55, 215/50         |      |

|                 |             |               |          |    |                                       |  |  |
|-----------------|-------------|---------------|----------|----|---------------------------------------|--|--|
|                 | <b>RC27</b> | 45            | ZP580    | 77 | 205/55, 215/50                        |  |  |
|                 | <b>RC30</b> | 45            | ZP580    | 77 | 205/55, 215/50                        |  |  |
|                 |             | 48            | ZP580D6F | 77 | 205/55, 215/50                        |  |  |
| <b>7 x 17</b>   | <b>RC27</b> | 47+50         | ZP580D6F | 77 | 205/50, 215/45, <u>225/45</u>         |  |  |
|                 | <b>RC30</b> | 45            | ZP580D6F | 77 | 205/50, 215/45, <u>225/45</u>         |  |  |
|                 |             | 47+50         | ZP580D6F | 77 | 205/50, 215/45, <u>225/45</u>         |  |  |
|                 | <b>B39</b>  | 45            | ZP580    | 77 | 205/50, 215/45, <u>225/45</u>         |  |  |
| <b>7,5 x 17</b> | <b>RC27</b> | 52,5          | ZP580D6F | 77 | 205/50, 215/45, <u>225/45</u>         |  |  |
|                 | <b>RC29</b> | 48            | ZP580    | 77 | 205/50, 215/45, <u>225/45</u>         |  |  |
| <b>7,5 x 18</b> | <b>RC30</b> | 49,5          | ZP580D6F | 77 | 205/45, 215/40, 225/35, <u>225/40</u> |  |  |
|                 | <b>B32</b>  | 49,5+<br>50,5 | ZP580D6F | 77 | 205/45, 215/40, 225/35, <u>225/40</u> |  |  |
| <b>8 x 18</b>   | <b>B38</b>  | 49            | ZP580    | 77 | 215/40, 225/35, 225/40                |  |  |

**Xcee'd** ab 10.2019 CD 5/114,3 67,1 e4\*2007/46\*1299\*07-..  
**Sensor - Brocksens Universal od. HUF RDE215 - Artikelnummer 88086**

| Dimension       | Design             | ET             | KIT            | KW                             | Reifendimension  | Info  |
|-----------------|--------------------|----------------|----------------|--------------------------------|--|---|
| <b>6,5 x 16</b> | <b>RC32</b>        | 40             | -              | 77-150                         | <b>205/60</b> , 205/65, 215/55, 215/60, 225/55               | Orig.-Verschr., nicht Bremse 320x28mm - 1 Kolben Faustsattel              |
|                 | <b>RC34</b>        | 40             | -              | 77-150                         | <b>205/60</b> , 215/55, 225/55                               | Orig.-Verschr., nicht Bremse 320x28mm - 1 Kolben Faustsattel              |
|                 | <b>RC24</b>        | 42             | ZP580D6F       | 85-103                         | 205/60, 215/60, 225/55                                       |   |
|                 |                    | 38+44          | ZP580          | 85-103                         | 205/60, 215/60, 225/55                                       |   |
|                 | <b>RC27</b>        | 36             | ZP580D6F       | 85-103                         | 205/60, 215/60   |   |
|                 |                    | 45             | ZP580          | 85-103                         | 205/60, 215/60, 225/55                                       |   |
|                 | <b>RC30</b>        | 36             | ZP580D6F       | 85-103                         | 205/60, 215/60   |   |
|                 |                    | 38             | ZP580          | 85-103                         | 205/60, 215/60, 225/55                                       |   |
|                 |                    | 42+44          | ZP580D6F       | 85-103                         | 205/60, 215/60, 225/55                                       |   |
|                 |                    | 45             | ZP580          | 85-103                         | 205/60, 215/60, 225/55                                       |   |
|                 | <b>RC32</b>        | 38             | -              | 85-150                         | 205/60, 205/65, 215/55, 215/60                               |   |
|                 |                    | 42,5+44<br>+45 | -              | 85-150                         | 205/60, 205/65, 215/55, 215/60, 225/55, 235/50, 235/55       | Orig.-Verschr., nicht Bremse 320x28mm - 1 Kolben Faustsattel              |
| <b>RC34</b>     | 44+45              | -              | 77-150         | 205/60, 215/55, 225/55, 235/50 | Orig.-Verschr., nicht Bremse 320x28mm - 1 Kolben Faustsattel |   |
| <b>CA 15</b>    | 38                 | ZP580          | 85-150         | 205/60, 205/65, 215/55, 215/60 |  |   |
| <b>7 x 16</b>   | <b>RC30</b>        | 40             | ZP580D6F       | 85-150                         | 205/60, 215/60   | nicht Bremse 320mm  |
| <b>7 x 17</b>   | <b>CA 15</b>       | 40             | ZP580          | 85-150                         | 205/50, 205/55, 205/60, 215/50, 215/55                       |   |
|                 | <b>RC27</b>        | 40             | ZP580D6F       | 85-103                         | 205/55, 215/50, 215/55                                       |   |
|                 |                    | 45             | ZP580          | 85-150                         | 205/55, 215/50, 215/55, 225/50                               |   |
|                 | <b>RC30</b>        | 38             | ZP580          | 85-103                         | 205/55, 215/50, 215/55, 225/50                               |   |
|                 |                    | 45             | ZP580D6F       | 85-150                         | 205/55, 215/50, 215/55, 225/50                               |   |
|                 | <b>RC32</b>        | 45+47          | -              | 77-150                         | 205/50, 215/50, 225/45                                       | Orig.-Verschr.  |
| <b>B39</b>      | 38                 | ZP580          | 85-103         | 205/55, 215/50, 215/55         |  |   |
|                 | 45                 | ZP580          | 85-103         | 205/55, 215/50, 215/55, 225/50 |  |   |
| <b>7,5 x 17</b> | <b>RC32</b>        | 46             | -              | 85-150                         | 205/50, 205/55, 215/50, 215/55, 225/45, 235/45               | Orig.-Verschr.  |
|                 | <b>B34</b>         | 45             | ZP580          | 85-103                         | 205/55, 215/50, 215/55                                       |   |
|                 | <b>AC-518</b>      | 40             | ZP580D6F<br>+R | 85-103                         | 205/55, 215/50, 215/55                                       | + Red.Ringe 73,1-67,1   |
|                 | <b>Oxigin 25</b>   | 45             | ZP580          | 77-150                         | 205/50, 205/55, 205/60, 215/50, 215/55, 225/50               | incl. Hybrid  |
| <b>7 x 18</b>   | <b>RC32</b>        | 45             | -              | 77-150                         | 205/45, 215/45   | Orig.-Verschr.  |
| <b>7,5 x 18</b> | <b>RC32</b>        | 45             | -              | 77-150                         | 205/45, 215/45, 225/40, <b>235/45</b>                        | Orig.-Verschr., <b>ET45 ist nur in den Farben SBM u. HGVP erhältlich!</b> |
|                 | <b>RC30</b>        | 45             | ZP580          | 85-150                         | 215/45, 215/50, 225/45, 235/45                               |   |
|                 |                    | 45             | ZP580          | 85-103                         | 215/45, 215/50, 225/45                                       |   |
|                 | <b>B32</b>         | 45             | ZP580          | 85-150                         | 235/45   |   |
| <b>B39</b>      | 45                 | ZP580          | 85-150         | 215/45, 215/50, 225/45, 235/45 |  |   |
|                 | 45                 | ZP580          | 85-150         | 215/45, 225/45, 235/45         |  |   |
| <b>8 x 18</b>   | <b>RC29</b>        | 45             | ZP580          | 85-150                         | 215/45, 225/45, 235/45                                       |   |
|                 | <b>B36</b>         | 45             | ZP580          | 85-150                         | 215/45, 225/45, 235/45                                       |   |
|                 | <b>B37 / B38</b>   | 45             | ZP580          | 85-150                         | 215/45, 225/45, 235/45                                       |   |
| <b>7,5 x 19</b> | <b>B32</b>         | 40             | ZP580          | 85-150                         | 225/40   |   |
|                 |                    | 45             | ZP580D6F       | 85-150                         | 225/40   |   |
|                 | <b>RC32</b>        | 45             | -              | 77-150                         | 205/45, 225/35, 225/40                                       | Orig.-Verschr.  |
| <b>8 x 19</b>   | <b>AC-518</b>      | 40             | ZP580D6F<br>+R | 85-103                         | 225/40   | + Red.Ringe 73,1-67,1, mit Verbreiterungen                                |
|                 | <b>FMI07 ATENA</b> | 45             |                |                                |  | i.V.  |
| <b>8 x 20</b>   | <b>B38</b>         | 45             | ZP580          | 85-150                         | 225/35, 235/35   |   |

**Xcee'd Plug-in-Hybrid** ab 2020 CD 5/114,3 67,1 e4\*2007/46\*1299\*07-..  
**Sensor - Brocksens Universal od. HUF RDE215 - Artikelnummer 88086**

| Dimension | Design | ET | KIT | KW | Reifendimension | Info |
|-----------|--------|----|-----|----|-----------------|------|
|-----------|--------|----|-----|----|-----------------|------|

Angaben sind ohne Gewähr, für den konkreten Anwendungsfall sind die jeweiligen TÜV- Gutachten maßgeblich! Die Radabdeckung und die Übereinstimmung der EU- Genehmigungsnummer mit den Fahrzeugpapieren ist in jedem Einzelfall zu prüfen!  
168

|          |           |          |                        |                                |                                |  |      |
|----------|-----------|----------|------------------------|--------------------------------|--------------------------------|--|------|
| 6,5 x 16 | RC34      | 40       | ZP580D6F               | 77                             | 205/60                         |  | i.V. |
|          | RC24      | 42       | ZP580D6F               | 77                             | 205/60, 215/60, 225/55         |  |      |
|          |           | 38+44    | ZP580                  | 77                             | 205/60, 215/60, 225/55         |  |      |
|          | RC27      | 45       | ZP580                  | 77                             | 205/60, 215/60, 225/55         |  |      |
|          | RC30      | 36       | ZP580D6F               | 77                             | 205/60, 215/60                 |  |      |
|          |           | 38       | ZP580                  | 77                             | 205/60, 215/60, 225/55         |  |      |
| 42+44    |           | ZP580D6F | 77                     | 205/60, 215/60, 225/55         |                                |  |      |
|          |           | ZP580    | 77                     | 205/60, 215/60, 225/55         |                                |  |      |
| 45       | ZP580D6F  | 77       | 205/60, 215/60, 225/55 |                                |                                |  |      |
| 7 x 16   | RC30      | 40       | ZP580D6F               | 77                             | 205/60, 215/60                 |  |      |
| 7 x 17   | RC27      | 40       | ZP580D6F               | 77                             | 205/50, 215/50, 215/55         |  |      |
|          |           | 45       | ZP580                  | 77                             | 205/50, 215/50, 215/55, 225/50 |  |      |
|          | RC30      | 38       | ZP580                  | 77                             | 205/55, 215/50, 215/55         |  |      |
|          |           | 45       | ZP580D6F               | 77                             | 205/55, 215/50, 215/55, 225/50 |  |      |
|          |           |          | ZP580                  | 77                             | 205/55, 215/50, 215/55, 225/50 |  |      |
|          | B39       | 38       | ZP580                  | 77                             | 205/55, 215/50, 215/55         |  |      |
| 45       |           | ZP580    | 77                     | 205/55, 215/50, 215/55, 225/50 |                                |  |      |
| 7,5 x 17 | B34       | 45       | ZP580                  | 77                             | 205/55, 215/50, 215/55         |  |      |
| 7,5 x 18 | RC30      | 45       | ZP580                  | 77                             | 215/45, 215/50, 225/45, 235/45 |  |      |
|          | B32       | 45       | ZP580                  | 77                             | 215/45, 215/50, 225/45, 235/45 |  |      |
|          | B39       | 45       | ZP580                  | 77                             | 215/45, 215/50, 225/45, 235/45 |  |      |
| 8 x 18   | RC29      | 45       | ZP580                  | 77                             | 215/45, 225/45, 235/45         |  |      |
|          | B37 / B38 | 45       | ZP580                  | 77                             | 215/45, 225/45, 235/45         |  |      |
| 7,5 x 19 | B32       | 40       | ZP580                  | 77                             | 225/40                         |  |      |
|          |           | 45       | ZP580D6F               | 77                             | 225/40                         |  |      |
| 8 x 20   | B38       | 45       | ZP580                  | 77                             | 225/35, 235/35                 |  |      |

**Magentis** (siehe Konfigurator) **09.05 - 12.10** **GE** **5/114,3** **67,1**

**e-Niro** **ab 2019** **DE** **5/114,3** **67,1** e4\*2007/46\*1139\*..

| Sensor - Brocksens 5 |                 |                |          |                |                                |                |   |
|----------------------|-----------------|----------------|----------|----------------|--------------------------------|----------------|---|
| Dimension            | Design          | ET             | KIT      | KW             | Reifendimension                | Info           |   |
| 7 x 17               | RC27            | 50             | ZP580D6F | 27-29          | 215/55, 225/50                 |                |   |
|                      | RC30            | 50             | ZP580D6F | 27-29          | 215/55, 225/50                 |                |   |
|                      | RC32            | 50             | -        | 27-29          | 215/55                         |                | Orig.-Verschr.                          |
|                      | RC34            | 50             | -        | 27-29          | 215/55                         |                | Orig.-Verschr.                          |
|                      | CA 15           | 48             | ZP580    | 27-29          | 215/55                         |                |   |
|                      | RC27            | 47             | ZP580D6F | 27-29          | 215/55, 225/50                 |                |   |
|                      | RC30            | 45             | ZP580D6F | 27-29          | 215/55, 225/50                 |                | bei 215/55 ✘                            |
|                      |                 |                | ZP580    | 27-29          | 215/55, 225/50                 |                | bei 215/55 ✘                            |
|                      |                 | 47             | ZP580D6F | 27-29          | 215/55, 225/50                 |                | bei 215/55 ✘                            |
|                      | RC32            | 45+47          | -        | 27-29          | 215/50                         |                | Orig.-Verschr.                          |
| B39                  | 45              | ZP580          | 27-29    | 225/50         |                                |                |   |
|                      | 50              | ZP580D6F       | 27-29    | 215/55, 225/50 |                                |                |   |
| 7,5 x 17             | RC24            | 50             | ZP580    | 27-29          | 215/55, 225/50                 |                | Ausführung "M3"                         |
|                      |                 | 50             | ZP580D6F | 27-29          | 215/55, 225/50                 |                |   |
|                      | RC29            | 48             | ZP580    | 27-29          | 215/55, 225/50                 |                |   |
|                      | RC32            | 46             | -        | 27-29          | 215/50, 215/55, 225/50, 245/45 |                | Orig.-Verschr.                          |
|                      | B24             | 48             | ZP580    | 27-29          | 215/55, 225/50                 |                |   |
| B36                  | 46              | ZP580          | 27-29    | 215/55, 225/50 |                                | bei 215/55 ✘   |   |
| 7 x 18               | RC32            | 45+48,5<br>+51 | -        | 27-29          | 215/45, 215/50, 225/45         |                | Orig.-Verschr.                          |
| 7,5 x 18             | RC30            | 49,5+55        | ZP580D6F | 27-29          | 225/45                         |                |   |
|                      |                 | 45             | -        | 27-29          | 215/45, 215/50, 225/45, 235/45 |                | Orig.-Verschr., ET45 nur in SBM u. HGVP |
|                      | 51              | -              | 27-29    | 215/45         |                                | Orig.-Verschr. |   |
|                      | B32             | 45             | ZP580    | 27-29          | 225/45                         |                |   |
|                      |                 | 49,5           | ZP580D6F | 27-29          | 225/45                         |                |   |
|                      |                 | 50,5           | ZP580D6F | 27-29          | 225/45                         |                |   |
|                      | B39             | 45             | ZP580    | 27-29          | 225/45                         |                |   |
| 50                   |                 | ZP580D6F       | 27-29    | 225/45         |                                |                |   |
| 8 x 18               | RC27            | 46             | ZP580D6F | 27-29          | 215/45, 225/45                 |                | bei 225/45 ✘                            |
|                      | RC29            | 45             | ZP580    | 27-29          | 225/45                         |                |   |
|                      | B24 / B26       | 48             | ZP580    | 27-29          | 225/45                         |                |   |
|                      | B34 / B35 / B36 | 45             | ZP580    | 27-29          | 225/45                         |                |   |
|                      | B38             | 45+49          | ZP580    | 27-29          | 225/45                         |                |   |
| 8,5 x 18             | B32             | 45             | ZP580    | 27-29          | 225/45                         |                |   |
| 7,5 x 19             | RC32            | 45+50,5        | -        | 27-29          | 225/40                         |                | Orig.-Verschr.                          |
|                      | B32             | 45+49,5        | ZP580D6F | 27-29          | 225/40                         |                |   |
| 8 x 19               | RC27            | 47             | -        | 27-29          | 225/40                         |                | Orig.-Verschr., ✘                       |
|                      | RC29            | 48             | ZP580    | 27-29          | 225/40                         |                |   |
|                      | B24             | 50             | ZP580    | 27-29          | 225/40                         |                |   |
|                      | B38             | 45             | ZP580    | 27-29          | 225/40                         |                |   |
| 8,5 x 19             | B32 / B33 / B37 | 45             | ZP580    | 27-29          | 225/40                         |                |   |
|                      | B34             | 45             | ZP580    | 27-29          | 225/40                         |                |   |



|        |     |    |       |       |        |  |  |
|--------|-----|----|-------|-------|--------|--|--|
| 8 x 20 | B38 | 50 | ZP580 | 27-29 | 225/35 |  |  |
|--------|-----|----|-------|-------|--------|--|--|

**Niro (Hybrid) ab 05.2016 DE 5/114,3 67,1 e4\*2007/46\*1139\*..**

**Sensor - Brocksens 5**


| Dimension | Design      | ET           | KIT                            | KW   | Reifendimension  | Info   |
|-----------|-------------|--------------|--------------------------------|--|--|--|
| 6,5 x 16  | RC30        | 45           | -                              | 77-78  | 205/60   | Orig.-Verschr., Plug-in-Hybrid mit Kit ZP580D6F                    |
|           | RC32        | 45           | -                              | 77   | 205/60, 205/65, 215/55, 215/60, 225/55, 235/50                 | Orig.-Verschr.   |
|           | RC34        | 45           | -                              | 77   | 205/60, 205/65, 215/55, 215/60, 225/55, 235/50, 235/55         | Orig.-Verschr., nicht Bremse 300x10mm HA                           |
|           | CA 14       | 50           | ZP580D6F                       | 77   | 215/55   |  |
|           | CA 15       | 45           | ZP580                          | 77   | 205/60, 215/55   |  |
|           | RC24        | 38           | ZP580                          | 77-78  | 205/60   | auch Plug-In-Hybrid  |
|           |             | 42           | -                              | 77-78  | 205/60, 215/55   | Orig.-Verschr., Plug-in-Hybrid mit Kit ZP580D6F                    |
|           |             | 48           | ZP580                          | 77-78  | 205/60, 215/55, 225/55   |  |
|           | RC27        | 45           | ZP580                          | 77-78  | 205/60, 215/55, 225/55   | auch Plug-In-Hybrid  |
|           |             | 50           | -                              | 77-78  | 205/60, 215/55, 225/55   | Orig.-Verschr.   |
|           |             |              | ZP580                          | 77-78  | 205/60, 215/55, 225/55   |  |
|           | RC30        | 42           | - od. ZP580D6F                 | 77-78  | 205/60, 215/55   | Orig.-Verschr., Plug-in-Hybrid mit Kit ZP580D6F                    |
|           |             | 44           | - od. ZP580D6F                 | 77,2   | 205/60, 215/55, 225/55   | Orig.-Verschr., Plug-in-Hybrid mit Kit ZP580D6F                    |
|           |             | 45           | ZP580                          | 77-78  | 205/60, 215/55, 225/55   | auch Plug-In-Hybrid  |
|           |             | 47           | -                              | 77-78  | 205/60, 215/55, 225/55   | Orig.-Verschr.   |
|           |             | 40           | -                              | 77   | 205/60, 205/65, 215/55, 215/60, 225/55                         | Orig.-Verschr.   |
|           | RC32        | 42,5+44+47,5 | -                              | 77   | 205/60, 205/65, 215/55, 215/60, 225/55, 235/50, 235/55         | Orig.-Verschr.   |
|           |             | 50           | -                              | 77   | 205/60, 205/65, 215/55, 215/60, 225/55                         | Orig.-Verschr.   |
|           |             | 40+50        | -                              | 77   | 205/60, 205/65, 215/55, 215/60, 225/55                         | Orig.-Verschr.   |
|           | RC34        | 44           | -                              | 77   | 205/60, 205/65, 215/55, 215/60, 225/55, 235/50, 235/55         | Orig.-Verschr., nicht Bremse 300x10mm HA                           |
|           |             |              |                                |  |  |  |
| 7 x 16    | RC24 / RC26 | 45           | ZP580                          | 77,2   | 205/60, 215/55   |  |
|           | RC28        | 45           | ZP580                          | 77,2   | 205/60, 215/55   |  |
| 7 x 17    | CA 15       | 48           | ZP580                          | 77   | 205/50, 205/55, 215/50   |  |
|           | RC24        | 50           | -                              | 77,2   | 205/50, 205/55, 225/45   | Orig.-Verschr.   |
|           | RC27        | 40           | - od. ZP580D6F                 | 77-78  | 205/50, 205/55, 225/45   | Orig.-Verschr., auch Plug-In-Hybrid dieser mit ZP580D6F            |
|           |             | 45           | ZP580                          | 77-78  | 205/50, 205/55, 215/50, 225/45                                 | auch Plug-In-Hybrid  |
|           |             | 47           | -                              | 77-78  | 205/50, 205/55, 215/50, 225/45, 225/50                         | Orig.-Verschr.   |
|           | RC30        | 50           | -                              | 77-78  | 205/50, 205/55, 215/50, 225/45                                 | Orig.-Verschr.   |
|           |             | 45           | ZP580                          | 77-78  | 205/50, 205/55, 215/50, 225/45                                 | auch Plug-In-Hybrid  |
|           |             | -            | 77-78                          | 205/50, 205/55, 215/50, 225/45                 | Orig.-Verschr., auch Plug-In-Hybrid mit Kit ZP580D6F           |  |
|           |             | 47           | -                              | 77-78  | 205/50, 205/55, 215/50, 225/45, 225/50                         | Orig.-Verschr.   |
|           | RC32        | 50           | -                              | 77-78  | 205/50, 205/55, 215/50, 225/45                                 | Orig.-Verschr.   |
| 45        |             | -            | 77                             | 205/50, 205/55, 215/50, 215/55, 225/45, 225/50 | Orig.-Verschr.   |  |
| 48,5      |             | -            | 77                             | 205/50, 205/55, 215/50, 215/55, 225/45         | Orig.-Verschr.   |  |
| B39       | 47+50       | -            | 77                             | 205/50, 205/55, 215/50, 215/55, 225/45, 225/50 | Orig.-Verschr.   |  |
|           | 45          | ZP580        | 77,2                           | 205/50, 205/55, 215/50, 225/45                 | auch Plug-In-Hybrid  |  |
| 50        | -           | 77,2         | 205/50, 205/55, 215/50, 225/45 | Orig.-Verschr.                                 |  |  |
| 7,5 x 17  | RC17        | 48           | ZP580                          | 77,2   | 205/50, 205/55, 215/50, 225/45, 225/50                         |  |
|           | RC24        | 45           | ZP580                          | 77-78  | 205/50, 205/55, 225/45   | auch Plug-In-Hybrid  |
|           |             | 50           | -                              | 77-78  | 205/50, 205/55, 225/45   | Orig.-Verschr.   |
|           | ZP580       | 77-78        | 205/50, 205/55, 225/45         |  |  |  |
|           | RC26        | 45           | ZP580                          | 77-78  | 205/50, 205/55, 225/45   | auch Plug-In-Hybrid  |
|           | RC27        | 46           | ZP580D6F                       | 77   | 205/50, 205/55, 215/50, 215/55, 235/45                         | bei 205/55 u. 215/55 ✘   |
|           | RC28        | 45           | ZP580                          | 77-78  | 205/50, 205/55, 225/45   | auch Plug-In-Hybrid  |
|           | RC29        | 48           | ZP580                          | 77-78  | 205/50, 205/55, 215/50, 225/45, 225/50                         |  |
|           | RC32        | 46           | -                              | 77   | 205/50, 205/55, 215/50, 215/55, 225/45, 225/50, 235/45, 245/45 | Orig.-Verschr.   |
|           | B24         | 48           | ZP580                          | 77-78  | 205/50, 205/55, 215/50, 225/45, 225/50                         |  |
| B34       | 45          | ZP580        | 77-78                          | 205/50, 205/55, 225/45                         | auch Plug-In-Hybrid  |  |
| B36       | 46          | ZP580        | 77-78                          | 205/50, 205/55, 215/50, 225/45, 235/45         |  |  |
| 7 x 18    | RC32        | 45           | -                              | 77   | 205/45, 215/45, 215/50, 225/45                                 | Orig.-Verschr.   |
|           |             | 48,5         | -                              | 77   | 205/45, 215/45, 225/45   | Orig.-Verschr.   |
| 7,5 x 18  | RC30        | 49,5         | -                              | 77-78  | 225/45   | Orig.-Verschr.   |
|           |             | 50           | -                              | 77,2   | 225/45   | Orig.-Verschr.   |
|           |             | -            | 77-78                          | 205/45, 215/45, 225/40, 225/45                 |  |  |
|           | B39         | 50           | -                              | 77,2   | 205/45, 215/45, 225/40, 225/45                                 | Orig.-Verschr.   |
|           | RC26        | 45           | ZP580                          | 77,2   | 205/45, 215/45, 225/40, 225/45                                 |  |
|           |             | 49,5         | ZP580D6F                       | 77-78  | 205/45, 215/45, 225/40, 225/45                                 |  |
|           | RC30        | 50,5         | -                              | 77,2   | 205/45, 215/45, 225/40, 225/45                                 | Orig.-Verschr.   |
|           | RC32        | 45           | -                              | 77   | 205/45, 215/45, 225/40, 225/45, 235/45                         | Orig.-Verschr., ET45 ist nur in den Farben SBM u. HGVP erhältlich! |
| B32       | 45          | ZP580        | 77,2                           | 205/45, 215/45, 225/40, 225/45                 |  |  |
|           | 50,5        | -            | 77,2                           | 205/45, 215/45, 225/40, 225/45                 | Orig.-Verschr.   |  |

|          |                 |       |       |                |                                |                |                     |
|----------|-----------------|-------|-------|----------------|--------------------------------|----------------|---------------------|
| 8 x 18   | B39             | 45    | ZP580 | 77-78          | 205/45, 215/45, 225/40, 225/45 |                | auch Plug-In-Hybrid |
|          | CA 15           | 40    | ZP580 | 77             | 205/45                         |                |                     |
|          | Oxigin 18       | 45    | ZP580 | 77             | 205/45, 215/45, 225/40         |                |                     |
|          | RC17            | 48    | ZP580 | 77-78          | 215/45, 225/40, 225/45         |                |                     |
|          | RC29            | 45    | ZP580 | 77-78          | 215/45, 225/40, 225/45         |                | auch Plug-In-Hybrid |
|          | RC34            | 50    | -     | 77             | 205/45, 215/45, 225/40, 225/45 |                | Orig.-Verschr.      |
|          | B24 / B26       | 48    | ZP580 | 77-78          | 215/45, 225/40, 225/45         |                |                     |
|          | B33             | 45    | ZP580 | 77,2           | 215/45, 225/40, 225/45         |                |                     |
| 7,5 x 19 | B34 / B35 / B37 | 45    | ZP580 | 77-78          | 215/45, 225/40, 225/45         |                | auch Plug-In-Hybrid |
|          | B38             | 45    | ZP580 | 77-78          | 215/45, 225/40, 225/45         |                | auch Plug-In-Hybrid |
|          |                 | 49    | ZP580 | 77,2           | 215/45, 225/40, 225/45         |                |                     |
|          | RC32            | 45    | -     | 77             | 225/35, 225/40                 |                | Orig.-Verschr.      |
| B32      | 45              | -     | 77,2  | 225/35, 225/40 |                                | Orig.-Verschr. |                     |
|          | 49,5            | -     | 77-78 | 225/35, 225/40 |                                |                |                     |
| B39      | 45              | ZP580 | 77,2  | 225/35, 225/40 |                                | bei 225/40 ✘   |                     |
|          | 50              | -     | 77,2  | 225/35, 225/40 |                                | Orig.-Verschr. |                     |
| 8 x 19   | RC27            | 47    | -     | 77             | 225/35                         |                | Orig.-Verschr.      |
|          | RC29            | 48    | ZP580 | 77,2           | 225/35                         |                |                     |
|          | B38             | 45    | ZP580 | 77,2           | 225/35, 225/40                 |                |                     |

**Niro** NEU i.V. Sommer 2022

| Dimension                  | Design | ET | KIT     | KW | Reifendimension | Info                 |
|----------------------------|--------|----|---------|----|-----------------|----------------------|
|                            |        |    |         |    |                 |                      |
| <b>Kia EV6</b> elektro NEU |        |    | ab 2021 |    | CV 5/114,3 67,1 | e9*2018/858*11073*.. |

**Sensor - Brocksens 5**

| Dimension | Design | ET   | KIT      | KW    | Reifendimension | Info  |
|-----------|--------|------|----------|-------|-----------------|---|
| 7,5 x 19  | RC32   | 54,5 | -        | 42-81 | 235/55          |  Orig.-Verschr., Felge ist nur in der Farbe HGVP erhältlich! |
|           | B32    | 45   | ZP580D6F | 42-81 | 235/50, 235/55  |   |
| 8,5 x 20  | RC29   | 45   | ZP580    | 42-81 | 235/45          |   |
| 9 x 20    | B40    | 46   | ZP580D6F | 42-81 | 235/45          |   |
| 8,5 x 21  | B41    | 47   | ZP580    | 42-81 | 235/45          |   |

**Kia EV9** NEU i.V. ab Dezember 2022

| Dimension     | Design | ET | KIT        | KW | Reifendimension | Info                  |
|---------------|--------|----|------------|----|-----------------|-----------------------|
|               |        |    |            |    |                 |                       |
| <b>Optima</b> |        |    | ab 12.2015 |    | JF 5/114,3 67,1 | e4*2007/46*1018/00-06 |

**Sensor - Brocksens 5**

| Dimension | Design | ET    | KIT      | KW                             | Reifendimension  | Info  |
|-----------|--------|-------|----------|--------------------------------|--|---|
| 6,5 x 16  | RC30   | 44    | -        | 99, 104                        | 205/65   |  Orig.-Verschr., nicht Bremse ab 320mm VA u. nicht 300x10mm HA |
|           |        |       |          | 99, 104                        | 205/65   |   |
|           |        |       |          | 99-126                         | 215/60, 225/55, 225/60   |   |
|           | RC32   | 44    | -        | 99-115                         | 205/65, 215/60, 225/55   |  Orig.-Verschr., nicht Bremse 320x28mm                         |
|           |        |       |          | 47,5                           | -  |   |
|           | RC34   | 44    | -        | 99-115                         | 205/65   |  Orig.-Verschr., nicht Bremse 320x28mm VA u. nicht 300x11mm HA |
|           |        |       |          | 99-132                         | 205/65, 215/60, 225/55   |   |
|           | CA 14  | 50    | ZP580D6F | 99-126                         | 225/55, 225/60   |   |
|           | CA 15  | 45    | ZP580    | 99-132                         | 205/60, 205/65, 215/60   |   |
|           | RC24   | 42    | -        | 99, 104                        | 205/65   | Orig.-Verschr., nicht Bremse ab 320mm VA u. nicht 300x10mm HA   |
|           |        |       |          | 99-126                         | 215/60   |   |
|           |        |       |          | 48                             | ZP580  |   |
|           | RC27   | 50    | -        | 99, 104                        | 205/65   | Orig.-Verschr., nicht Bremse ab 320mm VA u. nicht 300x10mm HA   |
|           |        |       |          | 99-126                         | 215/60, 225/55, 225/60   |   |
|           |        |       |          | ZP580                          | 99, 104  |   |
|           | RC30   | 47+48 | -        | 99, 104                        | 205/65   | Orig.-Verschr., nicht Bremse ab 320mm VA u. nicht 300x10mm HA   |
|           |        |       |          | 99-126                         | 215/60, 225/55, 225/60   |   |
|           |        |       |          | 45+50                          | ZP580  |   |
| RC32      | 45     | -     | 99-132   | 215/60, 225/55                 | Orig.-Verschr.   |   |
|           |        |       | 50       | ZP580D6F                       |  | 99-132  |
| RC34      | 45     | -     | 99-132   | 205/65, 215/60, 225/55         | Orig.-Verschr., nicht Bremse ab 320mm VA u. nicht 300x11mm HA  |   |
|           |        |       | 50       | -                              |  | 99-132  |
| 6,5 x 17  | RC27   | 51    | -        | 99, 104                        | 205/55, 205/60   | Orig.-Verschr.  |
|           |        |       |          | 99-126                         | 215/55, 225/50   |   |
| RC32      | 50     | -     | 115      | 215/55                         |  Orig.-Verschr. |   |
|           |        |       | 99-132   | 215/50, 215/55, 225/50, 235/50 |  |  Orig.-Verschr.  |
| RC34      | 50     | -     | 113-115  | 215/55                         |  Orig.-Verschr. |   |
| CA 15     | 48     | ZP580 | 99-132   | 205/55, 215/50, 215/55         |  |   |

|           |               |               |          |  |  |                                    |  |                              |
|-----------|---------------|---------------|----------|--|--|------------------------------------|--|------------------------------|
| 7 x 17    | RC27          | 47            | -        | 99, 104                                | 205/55, 205/60                                 |                                    | Orig.-Verschr. für Alufelgen   |                              |
|           |               |               |          | 99-126                                 | 215/55, 225/50                                 |                                    |  |                              |
|           |               | 50            | -        | 99, 104                                | 205/55, 205/60                                 |                                    | Orig.-Verschr.   |                              |
|           |               |               |          | 99-126                                 | 215/55, 225/50                                 |                                    |  |                              |
|           | RC30          | 47            | -        | 99, 104                                | 205/55, 205/60                                 |                                    | Orig.-Verschr.   |                              |
|           |               |               | 50       | -                                      | 99, 104  | 205/55, 205/60                     |  | Orig.-Verschr., ab 235/50 ✘  |
|           |               |               |          | 99-126                                 | 215/55, 225/50, 235/50, 245/50                 |                                    |  |                              |
|           |               | 51            | -        | 99, 104                                | 205/55, 205/60                                 |                                    | Orig.-Verschr.   |                              |
|           |               |               |          | 99-126                                 | 215/55, 225/50, 235/50, 245/50                 |                                    |  |                              |
|           | RC32          | 53            | -        | 99-132                                 | 215/50, 215/55, 225/50                         |                                    | Orig.-Verschr., <b>ET53 ist nur in den Farben SBM und HGVP erhältlich!</b> |                              |
| B39       | 50            | -             | 99, 104  | 205/55, 205/60                         |  | Orig.-Verschr. für Alufelgen       |  |                              |
|           |               |               | 99-126   | 215/55, 225/50                         |  |                                    |  |                              |
| 7,5 x 17  | RC27          | 52,5          | -        | 99-126                                 | 215/50, <b>215/55</b>                          |                                    | Orig.-Verschr.   |                              |
|           | RC32          | 52,5          | -        | 99-132                                 | 215/50, <b>215/55</b> , 225/50, 235/45, 245/45 |                                    | Orig.-Verschr.   |                              |
|           | RC24          | 50            | -        |  | 99, 104  | 205/55, 205/60                     |  | Orig.-Verschr. für Alufelgen |
|           |               |               |          |  | 99-126   | 215/55, 225/50, 245/45             |  |                              |
|           |               |               |          | ZP580                                  | 99, 104  | 205/55, 205/60                     |  |                              |
|           |               |               |          | 99-126                                 | 215/55, 225/50, 245/45                         |                                    |  |                              |
|           | RC26          | 45            | ZP580    | 99, 104                                | 205/55, 205/60                                 |                                    |  |                              |
|           |               |               |          | 99-126                                 | 215/55, 225/50, 235/50                         |                                    | ✘  |                              |
|           | RC29          | 48            | ZP580    | 99, 104                                | 205/55, 205/60                                 |                                    | ab 225/50 ✘  |                              |
|           |               |               |          | 99-126                                 | 215/55, 225/50, 235/50, 245/45, 245/50         |                                    |  |                              |
|           | RC32          | 46            | -        | 99-132                                 | 215/50, 215/55, 235/45                         |                                    | Orig.-Verschr.   |                              |
|           | B35           | 45            | ZP580    | 99, 104                                | 205/55, 205/60                                 |                                    | ab 215/55 ✘  |                              |
|           |               |               | 99-126   | 215/55, 225/50, 235/50, 245/45, 245/50 |  |                                    |  |                              |
| B36       | 46            | ZP580         | 99, 104  | 205/55, 205/60                         |  | ab 225/50 ✘                        |  |                              |
|           |               |               | 99-126   | 215/55, 225/50, 235/50, 245/45, 245/50 |  |                                    |  |                              |
| 7 x 18    | RC32          | 45            | -        | 99-132                                 | 215/45, 225/45                                 |                                    | Orig.-Verschr.   |                              |
|           |               | 48,5+51       | -        | 99-132                                 | 215/45, 215/50, 225/45                         |                                    | Orig.-Verschr.   |                              |
| 7,5 x 18  | B32           | 53            | -        | 99-126                                 | 215/50, 225/45                                 |                                    | Orig.-Verschr.   |                              |
|           |               |               |          | 99-180                                 | <b>235/45</b> , 245/45                         |                                    |  |                              |
|           | RC26          | 49,5<br>+50,5 | -        | 99-126                                 | 215/50, 225/45                                 |                                    | Orig.-Verschr. für Alufelgen, ET50,5 nicht Bremse 330mm                    |                              |
|           |               |               |          | 99-180                                 | 235/45, 245/45                                 |                                    |  |                              |
|           | RC30          | 50            | -        | 99-126                                 | 215/50, 225/45                                 |                                    | Orig.-Verschr. für Alufelgen   |                              |
|           |               |               |          |  | 99-180   | 235/45, 245/45                     |  |                              |
|           |               |               |          |  | 99-126   | 215/50, 225/45                     |  | Orig.-Verschr. für Alufelgen |
|           |               |               |          | 99-180                                 | 235/45   |                                    |  |                              |
|           |               | 50,5          | -        | 104-126                                | 215/50, 225/45, 235/45, 245/45                 |                                    | Orig.-Verschr. <b>Limousine</b> , nicht Bremse 320mm                       |                              |
|           | RC32          | 51            | -        | 99-132                                 | 205/50, 215/45, 215/50, 225/45, 235/45         |                                    | Orig.-Verschr.   |                              |
|           |               |               |          |  | 180  | 235/45                             |  | Orig.-Verschr., Optima GT    |
|           |               |               |          |  | 99-126   | 215/45, 225/45, 235/45             |  | Orig.-Verschr.               |
|           |               |               | 175-180  | 235/45                                 |  | Orig.-Verschr., Optima GT          |  |                              |
| B32       | 49,5<br>+50,5 | -             | 99-126   | 215/50, 225/45                         |  | Orig.-Verschr.                     |  |                              |
|           |               |               |          | 99-180                                 | 235/45, 245/45                                 |                                    | ET49,5 bei 245/45 ✘  |                              |
| B39       | 50            | -             | 99-126   | 215/50, 225/45                         |  | Orig.-Verschr. für Alufelgen       |  |                              |
|           |               |               |          | 99-180                                 | 235/45, 245/45                                 |                                    |  |                              |
| 8 x 18    | CA 13         | 45            | ZP580    | 104-180                                | 225/45, 235/45                                 |                                    |  |                              |
|           | RC17          | 48            | ZP580    | 99-126                                 | 225/45   |                                    |  |                              |
|           |               |               |          | 99-180                                 | 235/45   |                                    |  |                              |
|           | RC34          | 50            | -        | 99-132                                 | 215/45, 225/45, 235/40, 235/45                 |                                    | Orig.-Verschr.   |                              |
|           | B24           | 48            | ZP580    | 99-126                                 | 225/45   |                                    |  |                              |
|           |               |               |          | 99-180                                 | 235/45   |                                    |  |                              |
|           | B26           | 48            | ZP580    | 99-126                                 | 225/45   |                                    | ab 245/40 ✘  |                              |
|           |               |               |          | 99-180                                 | 235/45, 245/40, 245/45                         |                                    |  |                              |
|           | B34           | 45            | ZP580    | 99-126                                 | 225/45   |                                    |  |                              |
| B35       | 45            | ZP580         | 99-126   | 225/45                                 |  | ab 235/45 ✘                        |  |                              |
|           |               |               | 99-180   | 235/45, 245/40, 245/45                 |  |                                    |  |                              |
| B37       | 45            | ZP580         | 104-126  | 225/45, 235/45, 245/40, 245/45         |  | nur Bremse 320mm VA, ab 235/45 ✘   |  |                              |
| B38       | 49            | ZP580         | 99-180   | 225/45, 235/45, 245/40, 245/45         |  | 225/45 nur bis 126 KW, ab 245/40 ✘ |  |                              |
| 7,5 x 19  | RC32          | 45+50,5       | -        | 99-132                                 | 225/40   |                                    | Orig.-Verschr.   |                              |
|           | B32           | 45+53         | ZP580D6F | 99-126                                 | 225/40   |                                    |  |                              |
|           |               | 49,5          | -        | 99-126                                 | 225/40   |                                    | Orig.-Verschr.   |                              |
|           | B39           | 45            | ZP580    | 99-126                                 | 225/40   |                                    |  |                              |
|           |               | 50            | -        | 99-126                                 | 225/40   |                                    | Orig.-Verschr.   |                              |
| Oxigin 18 | 50            | ZP580         | 99-180   | 225/40                                 |  | nicht Bremse 300 mm                |  |                              |
| 8 x 19    | RC17          | 50            | ZP580    | 99-126                                 | 225/40   |                                    |  |                              |
|           |               |               |          | 99-180                                 | 235/40, 245/35, 245/40                         |                                    | ab 245/35 ✘  |                              |
|           | RC29          | 48            | ZP580    | 99-126                                 | 225/40   |                                    |  |                              |
|           |               |               |          | 99-180                                 | 235/40, 245/35, 245/40                         |                                    | ✘  |                              |
|           | B24           | 50            | ZP580    | 104-126                                | 225/40   |                                    |  |                              |
| 104-180   |               |               |          | 235/40, 245/35, 245/40                 |  | nicht Bremse 330mm, ab 245/35 ✘    |  |                              |
| R40       | 53            | ZP580D6F      | 99-126   | 225/40                                 |  |                                    |  |                              |

|        |     |    |       |        |                        |  |  |
|--------|-----|----|-------|--------|------------------------|--|--|
|        |     |    |       | 99-180 | 235/40, 245/35, 245/40 |  |  |
| 8 x 20 | B38 | 45 | ZP580 | 99-126 | 225/35                 |  |  |
|        |     | 50 | ZP580 | 99-126 | 225/35                 |  |  |
|        |     |    |       | 99-180 | 235/35                 |  |  |

**Optima Hybrid** ab 2016 **JF** 5/114,3 **67,1** e4\*2007/46\*1018\*...

**Sensor - Brocksens 5**

| Dimension                      | Design   | ET      | KIT                    | KW                     | Reifendimension                |                        | Info  |                                |   |   |
|--------------------------------|----------|---------|------------------------|------------------------|--------------------------------|------------------------|---|--------------------------------|---|---|
| 6,5 x 16                       | RC30     | 44      | -                      | 115                    | 205/65                         |                        | Orig.-Verschr.  |                                |   |   |
|                                |          |         |                        |                        | 215/60, 225/55, 225/60         |                        | Orig.-Verschr., nicht Bremse ab 320mm VA u. nicht 300x10mm HA             |                                |   |   |
|                                | RC32     | 44      | -                      | 115                    | 205/65                         |                        | Orig.-Verschr.  |                                |   |   |
|                                | RC24     | 42      | -                      | 115                    | 205/65, 215/60                 |                        | Orig.-Verschr., nicht Bremse ab 320mm VA u. nicht 300x10mm HA             |                                |   |   |
|                                |          |         |                        |                        | 205/65, 215/60                 |                        | nicht Bremse ab 320mm VA u. nicht 300x10mm HA                             |                                |   |   |
|                                | RC27     | 45      | ZP580                  | 115                    | 205/65, 215/60, 225/55, 225/60 |                        |   |                                |   |   |
|                                |          |         |                        |                        | 50                             | -                      | 115   | 205/65, 215/60                 |   | Orig.-Verschr., nicht Bremse ab 320mm VA u. nicht 300x10mm HA |
|                                |          |         |                        |                        |                                |                        |   | 205/65, 215/60, 225/55, 225/60 |   | nicht Bremse ab 320mm VA u. nicht 300x10mm HA                 |
|                                | RC30     | 47      | -                      | 115                    | 205/65, 215/60, 225/55, 225/60 |                        | Orig.-Verschr., nicht Bremse ab 320mm VA u. nicht 300x10mm HA             |                                |   |   |
|                                |          |         |                        |                        | 50                             | ZP580                  | 115   | 205/65, 215/60                 |   | Orig.-Verschr., nicht Bremse ab 320mm VA u. nicht 300x10mm HA |
| 205/65, 215/60, 225/55, 225/60 |          |         |                        |                        |                                |                        |   |                                | Orig.-Verschr., nicht Bremse ab 320mm VA u. nicht 300x10mm HA |   |
| 205/65, 215/60                 |          |         |                        |                        |                                |                        |   |                                | nicht Bremse ab 320mm VA u. nicht 300x10mm HA                 |   |
| 7 x 17                         | RC27     | 50      | - od. ZP580D8F         | 115                    | 205/55, 205/60, 215/55         |                        | Orig.-Verschr., auch Plug-in-Hybrid mit Kit ZP580D8F                      |                                |   |   |
|                                | RC30     | 50      | - od. ZP580D6F         | 115                    | 205/55, 205/60, 215/55         |                        | Orig.-Verschr., auch Plug-In-Hybrid mit 215/55 und Kit ZP580D6F           |                                |   |   |
|                                | RC32     | 50      | -                      | 115                    | 215/55                         |                        | Orig.-Verschr.  |                                |   |   |
|                                | B39      | 50      | - od. ZP580D6F         | 115                    | 205/55, 205/60, 215/55         |                        | Orig.-Verschr. für Alufelgen, auch Plug-In-Hybrid mit 215/55 u. ZP580D6F  |                                |   |   |
|                                | RC27     | 47      | -                      | 115                    | 205/55, 205/60, 215/55, 225/50 |                        | Orig.-Verschr. für Alufelgen  |                                |   |   |
|                                |          |         |                        |                        | 215/55, 225/50                 |                        | Plug-In-Hybrid mit Kit ZP580D6F   |                                |   |   |
|                                | RC30     | 47      | -                      | 115                    | 205/55, 205/60, 215/55, 225/50 |                        | Orig.-Verschr., auch Plug-In-Hybrid mit 215/55 u. 225/50 und Kit ZP580D6F |                                |   |   |
| B39                            | 45       | ZP580   | 115                    | 205/55, 205/60, 215/55 |                                |                        |   |                                |   |   |
| 7,5 x 17                       | RC29     | 48      | ZP580                  | 115                    | 205/55, 205/60, 215/55         |                        | auch Plug-In-Hybrid mit 215/55  |                                |   |   |
|                                |          |         |                        |                        |                                |                        | RC24  | 50                             | -   | 115   |
|                                | ZP580    | 115     | 205/55, 205/60, 215/55 |                        | auch Plug-In-Hybrid mit 215/55 |                        |   |                                |   |   |
|                                | RC26     | 45      | ZP580                  | 115                    | 205/55, 205/60                 |                        |   |                                |   |   |
|                                | B24      | 48      | ZP580                  | 115                    | 205/55, 205/60, 215/55         |                        | auch Plug-In-Hybrid mit 215/55  |                                |   |   |
|                                | B35      | 45      | ZP580                  | 115                    | 205/55, 205/60, 215/55, 225/50 |                        | ab 215/55 ✘   |                                |   |   |
|                                | B36      | 46      | ZP580                  | 115                    | 205/55, 205/60, 215/55         |                        |   |                                |   |   |
|                                | 7,5 x 18 | RC26    | 45                     | ZP580                  | 115                            | 215/50, 225/45, 235/45 |   | bei 215/50 u. 235/45 ✘         |   |   |
| 49,5+50,5                      |          |         |                        |                        |                                |                        |   | - od. ZP580D6F                 | 115   | 215/50, 225/45, 235/45  |
| RC30                           |          | 45      | ZP580                  | 115                    | 215/50, 225/45, 235/45         |                        | bei 215/50 u. 235/45 ✘  |                                |   |   |
|                                |          |         |                        |                        |                                |                        | 49,5+50   | - od. ZP580D6F                 | 115   | 215/50, 225/45, 235/45  |
| B32                            |          | 45      | ZP580                  | 115                    | 215/50, 225/45, 235/45         |                        | bei 215/50 u. 235/45 ✘  |                                |   |   |
|                                |          |         |                        |                        |                                |                        | 49,5+50,5   | - od. ZP580D6F                 | 115   | 215/50, 225/45, 235/45  |
| B39                            |          | 45      | ZP580                  | 115                    | 215/50, 225/45, 235/45         |                        | bei 215/50 u. 235/45 ✘  |                                |   |   |
|                                | 50       |         |                        |                        |                                |                        | - od. ZP580D6F  | 115                            | 215/50, 225/45, 235/45  |   |
| 8 x 18                         | RC17     | 48      | ZP580                  | 115                    | 225/45, 235/45                 |                        | auch Plug-in-Hybrid   |                                |   |   |
|                                | B24      | 48      | ZP580                  | 115                    | 225/45, 235/45                 |                        | auch Plug-in-Hybrid   |                                |   |   |
|                                | B26      | 48      | ZP580                  | 115                    | 225/45, 235/45                 |                        | auch Plug-in-Hybrid   |                                |   |   |
|                                | B34      | 45      | ZP580                  | 115                    | 225/45                         |                        | auch Plug-in-Hybrid   |                                |   |   |
|                                | B35      | 45      | ZP580                  | 115                    | 225/45                         |                        |   |                                |   |   |
|                                | B38      | 45+49   | ZP580                  | 115                    | 225/45                         |                        | auch Plug-in-Hybrid   |                                |   |   |
| 7,5 x 19                       | B32      | 45+49,5 | ZP580D6F               | 115                    | 225/40                         |                        | Orig.-Verschr. für Alufelgen, auch Plug-In-Hybrid mit ZP580D6F            |                                |   |   |
|                                |          |         |                        |                        |                                |                        | 45  | ZP580                          | 115   | 225/40  |
|                                | B39      | 50      | - od. ZP580D6F         | 115                    | 225/40                         |                        | Orig.-Verschr., Plug-in-Hybrid mit Kit ZP580D6F                           |                                |   |   |
| 8 x 19                         | RC17     | 50      | ZP580                  | 115                    | 225/40                         |                        | auch Plug-in-Hybrid   |                                |   |   |
|                                | RC29     | 48      | ZP580                  | 115                    | 225/40                         |                        | auch Plug-in-Hybrid   |                                |   |   |
| 8 x 20                         | B38      | 45+50   | ZP580                  | 115                    | 225/35                         |                        | auch Plug-in-Hybrid   |                                |   |   |

**Optima SW** Facelift 2018 **JF** 5/114,3 **67,1** e4\*2007/46\*1018\*...

**Sensor - Brocksens 5**

| Dimension | Design | ET | KIT | KW | Reifendimension |  | Info |
|-----------|--------|----|-----|----|-----------------|--|------|
|-----------|--------|----|-----|----|-----------------|--|------|

|          |           |             |          |  |                                |  |  |
|----------|-----------|-------------|----------|--|--------------------------------|--|--|
| 6,5 x 16 | RC30      | 44          | -        | 99-115                                 | 205/65                         |  | Orig.-Verschr. für Alufelgen, incl. Facelift 2018, nicht Bremse ab 320mm VA u. nicht 300x10mm HA |
|          | RC32      | 44          | -        | 99-115                                 | 205/65                         |  | Orig.-Verschr., nur Bremse 300x28mm an Achse 1, beide ET's original                              |
|          |           | 47,5        | -        | 99-126                                 | 215/60, 225/55                 |  |  |
|          | RC34      | 44          | -        | 99-126                                 | 205/65                         |  | Orig.-Verschr., nicht Bremse 320x28mm VA u. nicht 300x11mm HA                                    |
|          |           |             |          | 99-115                                 | 205/65                         |  |  |
|          | RC24      | 48          | ZP580    | 99-115                                 | 205/65                         |  | incl. Facelift 2018, nicht Bremse ab 320mm VA u. nicht 300x10mm HA                               |
|          |           |             |          | 99-133                                 | 215/60, 225/55, 225/60         |  |  |
|          | RC27      | 45          | ZP580    | 99, 104                                | 205/65                         |  | incl. Facelift 2018, nicht Bremse ab 320mm VA u. nicht 300x10mm HA                               |
|          |           |             |          | 99-126                                 | 215/60, 225/55, 225/60         |  |  |
|          |           | 50          | -        | 99, 104                                | 205/65                         |  | Orig.-Verschr. für Alufelgen, incl. Facelift 2018, nicht Bremse ab 320mm VA u. nicht 300x10mm HA |
| 99-126   |           |             |          | 215/60, 225/55, 225/60                 |                                |  |  |
| RC30     | 48        | -           | 99-115   | 205/65                                 |                                | Orig.-Verschr. für Alufelgen, incl. Facelift 2018, nicht Bremse ab 320mm VA u. nicht 300x10mm HA |  |
|          |           |             | 99-133   | 215/60, 225/55, 225/60                 |                                |  |  |
| RC32     | 50        | - od. ZP580 | 99-115   | 205/65                                 |                                | Orig.-Verschr. für Alufelgen, incl. Facelift 2018, nicht Bremse ab 320mm VA u. nicht 300x10mm HA |  |
|          |           |             | 99-133   | 215/60, 225/55, 225/60                 |                                |  |  |
| RC34     | 50        | ZP580D6F    | 99-132   | 215/60, 225/55, 225/60, 235/55         |                                |  |  |
| RC34     | 50        | -           | 99-132   | 215/60, 225/55, 225/60, 235/55         |                                | Orig.-Verschr., nicht Bremse ab 320x28mm VA u. nicht 300x11mm HA                                 |  |
| 6,5 x 17 | RC27      | 51          | -        | 99-115                                 | 205/55, 205/60                 |  | incl. Facelift 2018  |
|          |           |             |          | 99-133                                 | 215/55, 225/50                 |  |  |
| 7 x 17   | RC32      | 50          | -        | 115                                    | 215/55                         |  | Orig.-Verschr.   |
|          |           |             |          | 99-132                                 | 215/50, 215/55, 225/50, 235/50 |  | Orig.-Verschr.   |
|          | RC34      | 50          | -        | 113-115                                | 215/55                         |  | Orig.-Verschr.   |
|          | RC27      | 47          | -        | 99, 104                                | 205/55, 205/60                 |  | Orig.-Verschr. für Alufelgen, incl. Facelift 2018  |
|          |           |             |          | 99-126                                 | 215/55, 225/50                 |  |  |
|          | RC30      | 50          | -        | 99-115                                 | 205/55, 205/60                 |  | Orig.-Verschr. für Alufelgen, incl. Facelift 2018  |
|          |           |             |          | 99-133                                 | 215/55, 225/50                 |  |  |
|          | RC30      | 47+51       | -        | 99-115                                 | 205/55, 205/60                 |  | Orig.-Verschr. für Alufelgen, incl. Facelift 2018, ET51 auch 235/50                              |
| 99-133   |           |             |          | 215/55, 225/50                         |                                |  |  |
| B39      | 50        | -           | 99-115   | 205/55, 205/60                         |                                | Orig.-Verschr. für Alufelgen, incl. Facelift 2018  |  |
|          |           |             | 99-133   | 215/55, 225/50                         |                                |  |  |
| 7,5 x 17 | RC27      | 52,5        | -        | 99-133                                 | 215/55                         |  | Orig.-Verschr., incl. FL2018   |
|          | RC24      | 50          | ZP580    | 99-115                                 | 205/55, 205/60                 |  | incl. Facelift 2018  |
|          |           |             |          | 99-133                                 | 215/55, 225/50, 245/45         |  |  |
|          | RC29      | 48          | ZP580    | 99-115                                 | 205/55, 205/60                 |  | incl. Facelift 2018  |
|          |           |             |          | 99-133                                 | 215/55                         |  |  |
| RC32     | 46        | -           | 99-132   | 215/50, 215/55, 235/45                 |                                | Orig.-Verschr.   |  |
| B24      | 48        | ZP580       | 99-115   | 205/55, 205/60                         |                                | incl. Facelift 2018  |  |
| 7 x 18   | RC32      | 45          | -        | 99-132                                 | 215/45, 225/45                 |  | Orig.-Verschr.   |
|          |           |             |          | 51                                     | 99-132                         | 215/45, 215/50, 225/45   |  |
| 7,5 x 18 | B32       | 53          | -        | 99-133                                 | 215/50, 225/45                 |  | Orig.-Verschr. incl. Facelift 2018   |
|          |           |             |          | 99-180                                 | 235/45, 245/45                 |  |  |
|          | RC26      | 49,5+50,5   | -        | 99-133                                 | 215/50, 225/45                 |  | Orig.-Verschr. für Alufelgen, incl. Facelift 2018  |
|          |           |             |          | 99-180                                 | 235/45, 245/45                 |  |  |
|          | RC30      | 49,5+50     | -        | 99-133                                 | 215/50, 225/45                 |  | Orig.-Verschr. für Alufelgen, incl. Facelift 2018  |
|          |           |             |          | 99-180                                 | 235/45                         |  |  |
|          | RC32      | 45          | -        | 99-132                                 | 215/45, 215/50, 225/45, 235/45 |  | Orig.-Verschr., Felge nur in SBM u. HGVP erhältlich!<br>Orig.-Verschr., Optima SW GT             |
|          |           |             |          | 175-180                                | 235/45                         |  |  |
| B32      | 49,5+50,5 | -           | 99-132   | 205/50, 215/45, 215/50, 225/45, 235/45 |                                | Orig.-Verschr.<br>Orig.-Verschr., Optima GT u. SW GT   |  |
|          |           |             | 175-180  | 235/45                                 |                                |  |  |
| B39      | 50        | -           | 99-133   | 215/50, 225/45                         |                                | Orig.-Verschr. für Alufelgen, incl. Facelift 2018, ET49,5 bei 245/45 ✘                           |  |
|          |           |             | 99-180   | 235/45, 245/45                         |                                |  |  |
| B39      | 50        | -           | 99-133   | 215/50, 225/45                         |                                | Orig.-Verschr. für Alufelgen, incl. Facelift 2018  |  |
|          |           |             | 99-180   | 235/45, 245/45                         |                                |  |  |
| 8 x 18   | RC34      | 50          | -        | 99-132                                 | 215/45, 225/45, 235/40, 235/45 |  | Orig.-Verschr.   |
|          | B24       | 48          | ZP580    | 99-133                                 | 225/45                         |  | incl. Facelift 2018  |
|          |           |             |          | 99-180                                 | 235/45                         |  |  |
| B26      | 48        | ZP580       | 99-133   | 225/45                                 |                                | incl. Facelift 2018, nicht Bremse 330mm  |  |
| 7,5 x 19 | RC32      | 45+50,5     | -        | 99-132                                 | 225/40                         |  | Orig.-Verschr.   |
|          | B32       | 49,5+53     | -        | 99-133                                 | 225/40                         |  | Orig.-Verschr. für Alufelgen, incl. Facelift 2018  |
| 8 x 19   | B40       | 53          | ZP580D6F | 99-133                                 | 225/40                         |  | incl. Facelift 2018  |
|          |           |             |          | 99-180                                 | 235/40, 245/35, 245/40         |  |  |
| 8 x 20   | B38       | 45          | ZP580    | 99-133                                 | 225/35                         |  | incl. Facelift 2018  |
|          |           |             |          | 50                                     | 99-133                         | 225/35   |  |

|  |  |        |        |  |
|--|--|--------|--------|--|
|  |  | 99-180 | 235/35 |  |
|--|--|--------|--------|--|

**Optima GT / Sportswagon GT** JF 5/114,3 67,1 e4\*2007/46\*1018\*...

**Sensor - Brocksens 5**

| Dimension | Design | ET | KIT | KW      | Reifendimension | Info           |
|-----------|--------|----|-----|---------|-----------------|----------------|
| 8 x 18    | RC34   | 50 | -   | 175-180 | 235/45          | Orig.-Verschr. |

**Picanto III** ab 04.2017 JA 4/100 54,1 e11\*2007/46\*3848\*...

**Sensor - Continental VDO - Artikelnummer 74441**

| Dimension | Design      | ET       | KIT      | KW                     | Reifendimension        | Info                             |
|-----------|-------------|----------|----------|------------------------|------------------------|----------------------------------|
| 6 x 15    | RC24        | 42       | ZP422D6F | 49, 62, 74             | 175/55, 175/60         |                                  |
|           |             | 46       | ZP422D6F | 49, 62, 74             | 175/55, 175/60, 185/55 |                                  |
|           | RC30        | 46       | ZP422D6F | 49, 62, 74             | 175/55, 175/60, 185/55 |                                  |
|           |             | 47       | ZP422D6F | 49, 62, 74             | 175/55, 175/60, 185/55 |                                  |
| 6,5 x 15  | RC28        | 45       | ZP422    | 49, 62                 | 185/55, 195/50         | ✘                                |
| 6 x 16    | RC30        | 45+49+50 | ZP422D6F | 49, 62, 74             | 175/50, 195/45         | ET45 u. ET50 incl. Facelift 2020 |
|           |             | 45       | -        | 49-74                  | 165/50, 175/50         | Orig.-Verschr.                   |
|           | 49+50       | -        | 49-74    | 165/50, 175/50, 195/45 | Orig.-Verschr.         |                                  |
| 6,5 x 16  | RC24 / RC30 | 48       | ZP422    | 49, 62, 74             | 195/45                 |                                  |

weitere Dimensionen/Designs siehe Konfigurator

**Picanto III X-Line NEU** ab 2018 JA 4/100 54,1 e11\*2007/46\*3848\*..., e5\*2007/46\*1078\*...

**Sensor - Continental VDO - Artikelnummer 74441**

| Dimension | Design | ET       | KIT      | KW     | Reifendimension        | Info                             |
|-----------|--------|----------|----------|--------|------------------------|----------------------------------|
| 6 x 15    | RC24   | 42       | ZP422D6F | 49-74  | 175/55, 175/60         | incl. Facelift 2020              |
|           |        | 46       | ZP422D6F | 49-74  | 175/55, 175/60, 185/55 | incl. Facelift 2020              |
|           | RC30   | 46       | ZP422D6F | 49-74  | 175/55, 175/60, 185/55 | incl. Facelift 2020              |
|           |        | 47       | ZP422D6F | 49-74  | 175/55, 175/60, 185/55 |                                  |
| 6 x 16    | RC30   | 45+49+50 | ZP422D6F | 62, 74 | 175/50, 195/45         | ET45 u. ET50 incl. Facelift 2020 |
| 6,5 x 16  | RC24   | 48       | ZP422    | 49-74  | 195/45                 |                                  |
|           | RC30   | 48       | ZP422    | 49-74  | 195/45                 | incl. Facelift 2020              |
| 7 x 17    | B24    | 45       | ZP422    | 49-74  | 195/40                 | ✘                                |
|           | B39    | 44       | ZP422    | 62, 74 | 195/40                 | ✘                                |

**Kia Rio** (siehe Konfigurator) ab 07.05 DE 4/100 54,1 e4\*2001/116\*0093\*...

**Kia Rio** (siehe Konfigurator) ab 09.11 UB 4/100 54,1 e11\*2007/46\*0195\*...

**Kia Rio** ab 02.2017 YB 4/100 54,1 e11\*2007/46\*3777\*..., e5\*2007/46\*1077\*...

**Sensor - Brocksens Universal**

| Dimension | Design | ET    | KIT      | KW                     | Reifendimension                        | Info   |
|-----------|--------|-------|----------|------------------------|--|--|
| 6 x 15    | RC24   | 46    | ZP422D6F | 57-89                  | 185/60, 185/65, 195/60                 |   |
|           | RC30   | 46    | ZP422D6F | 57-89                  | 185/60, 185/65, 195/60                 |  incl. Facelift 2020, <b>ET46 ist nur in SG erhältlich!</b> |
|           | RC24   | 40    | ZP422    | 57-89                  | 185/60, 185/65, 195/60, 205/55, 205/60 | ab 195/60 ✘  |
|           |        | 42    | ZP422D6F | 57-89                  | 185/60, 185/65, 195/60, 205/55, 205/60 | ab 205/55 ✘  |
|           | RC30   | 40    | ZP422    | 57-89                  | 185/60, 185/65                         |  |
|           |        | 47    | ZP422D6F | 57-89                  | 185/60, 185/65, 195/60                 |  |
| 6,5 x 15  | RC28   | 45    | ZP422    | 57-89                  | 185/60, 185/65, 195/60                 |  |
|           | RC30   | 49    | ZP422D6F | 57-89                  | 185/55, 195/50, 195/55                 |  incl. Facelift 2020  |
| 6 x 16    | RC34   | 49    | -        | 62-88                  | 185/55, 185/60, 195/50, 195/55, 205/50 |  Orig.-Verschr.   |
|           | RC30   | 45+50 | ZP422D6F | 57-89                  | 185/55, 195/50, 195/55                 | incl. Facelift 2020  |
|           |        | 45    | -        | 57-88                  | 185/55, 195/50, 195/55                 | Orig.-Verschr.   |
| 6,5 x 16  | RC19   | 50    | -        | 57-88                  | 185/55, 185/60, 195/50, 195/55, 205/50 | Orig.-Verschr.   |
|           |        | 45    | ZP422    | 57-89                  | 185/55, 195/50, 195/55                 |  |
|           | RC24   | 48    | ZP422    | 57-89                  | 185/55, 195/50, 195/55                 | nicht für belüftete Scheibenbremsen mit 256mm  |
|           | RC30   | 45    | ZP422D6F | 57-89                  | 185/55, 195/50, 195/55                 | incl. Facelift 2020  |
| 48        |        | ZP422 | 57-89    | 185/55, 195/50, 195/55 | incl. Facelift 2020                    |  |
| 7 x 16    | RC28   | 45    | ZP422    | 57-89                  | 195/50, 195/55                         | ✘  |
| 6,5 x 17  | RC34   | 49    | -        | 62-88                  | 205/45                                 |  Orig.-Verschr.   |
| 7 x 17    | B24    | 45    | ZP422    | 57-89                  | 195/45, 205/40, 205/45                 | incl. Facelift 2020, nicht für belüftete Scheibenbremsen mit 256mm   |
|           | B39    | 44    | ZP422    | 57-89                  | 195/45, 205/40, 205/45                 |  |
| 7,5 x 17  | RC28   | 45    | ZP422    | 57-89                  | 195/45                                 | nicht Bremse 256mm   |
| 7,5 x 18  | B39    | 45    | ZP422    | 57-89                  | 205/40                                 | nicht für belüftete Scheibenbremsen mit 256mm ✘  |

**Sorento II** (siehe Konfigurator) ab 10.09 XM, XMG 5/114,3 67,1 e11\*2001/116\*0358\*..., e11\*2007/46\*0141\*..., e13\*2007/46\*1098\*...

**Sorento III** (siehe Konfigurator) ab 2012 XM FL 5/114,3 67,1 e11\*2007/46\*0634\*...

**Sorento IV** ab 2015 UM 5/114,3 67,1 e4\*2007/46\*0894\*...

**Sensor - Continental VDO - Artikelnummer 74441**

| Dimension | Design    | ET    | KIT      | KW                     | Reifendimension                | Info   |
|-----------|-----------|-------|----------|------------------------|--------------------------------|--|
| 7 x 17    | RC27      | 47    | -        | 136-147                | 235/60, <b>235/65</b>          | Orig.-Verschr. für Alufelgen, incl. Facelift 2017, nicht Bremse 340mm          |
|           | RC30      | 47    | ZP580D6F | 136-147                | 235/60, <b>235/65</b>          |  |
|           | RC32      | 47    | -        | 136-204                | <b>235/65</b> , 245/60, 255/60 | Orig.-Verschr.   |
|           | RC34      | 47    | -        | 136-204                | <b>235/65</b>                  | Orig.-Verschr., nicht Bremse 340x30mm  |
|           | RC30      | 45    | -        | 136-147                | 235/60, 235/65                 | Orig.-Verschr.   |
|           |           | 50    | ZP580D6F | 136-147                | 235/60, 235/65                 |  |
|           | RC32      | 45    | -        | 136-204                | 235/65, 245/60, 255/60         | Orig.-Verschr.   |
| 48,5      |           | -     | 136-204  | 235/65, 245/60, 255/60 | Orig.-Verschr.                 |  |
| 50        |           | -     | 136-204  | 235/65, 245/60         | Orig.-Verschr.                 |  |
| 7,5 x 17  | RC17      | 48    | ZP580    | 136-147                | 235/60, 235/65                 |  |
|           | RC29      | 48    | ZP580    | 136-147                | 235/60, 235/65                 | incl. Facelift 2017, nicht Bremse 340mm  |
|           | RC32      | 46    | -        | 136-204                | 235/65, 245/60                 | Orig.-Verschr.   |
|           | B36       | 46    | ZP580    | 136-147                | 235/60                         |  |
| 7 x 18    | RC27      | 46    | ZP580D6F | 136-199                | 235/60                         |  |
|           |           | 50    | -        | 136-204                | 235/60                         | Orig.-Verschr.   |
|           | RC32      | 45    | -        | 136-204                | 235/60, 245/55, 255/55         | Orig.-Verschr.   |
| 7,5 x 18  | RC30      | 48,5  | -        | 136-204                | 235/60, 245/55                 | Orig.-Verschr.   |
|           |           | 49,5  | -        | 136-147                | 235/55, <b>235/60</b>          | Orig.-Verschr. für Alufelgen, incl. Facelift 2017                              |
|           | B32       | 49,5  | -        | 136-147                | 235/55, <b>235/60</b>          | Orig.-Verschr. für Alufelgen, incl. Facelift 2017                              |
|           | RC26      | 49,5  | -        | 136-147                | 235/55, 235/60                 | Orig.-Verschr. für Alufelgen, incl. Facelift 2017                              |
|           |           | 50,5  | -        | 136-147                | 235/55, 235/60                 | Orig.-Verschr. für Alufelgen, incl. Facelift 2017                              |
|           | RC30      | 45    | ZP580    | 136-147                | 235/55, 235/60                 |  |
|           |           | 50    | -        | 136-147                | 235/55, 235/60                 | Orig.-Verschr.   |
|           | RC32      | 45    | -        | 136-204                | 235/60, 245/55                 | Orig.-Verschr., <b>Felge in ET45 nur in den Farben SBM u. HGVP erhältlich!</b> |
|           |           | 50,5  | -        | 136-147                | 235/55, 235/60                 | Orig.-Verschr.   |
|           | B32       | 45    | ZP580    | 136-147                | 235/55, 235/60                 |  |
| B39       | 45        | ZP580 | 136-147  | 235/55, 235/60         | incl. Facelift 2017            |  |
| 8 x 18    | CA 13     | 45    | ZP580    | 136-199                | 235/60                         |  |
|           | RC29      | 45    | ZP580    | 136-147                | 235/55, 235/60                 |  |
|           | RC34      | 50    | -        | 136-204                | 235/60                         | Orig.-Verschr.   |
|           | B33 / B37 | 45    | ZP580    | 136-147                | 235/55, 235/60                 |  |
|           | B34       | 45    | -        | 136-147                | 235/55                         | Orig.-Verschr.   |
|           | B35       | 45    | ZP580    | 136-147                | 235/55                         |  |
|           | 7,5 x 19  | B32   | 49,5     | -                      | 136-147                        | <b>235/55</b>  |
|           |           |       | ZP580D6F |                        | 235/50, 235/55                 |  |
| RC32      |           | 45    | -        | 136-204                | 235/50, 235/55, 245/50         | Orig.-Verschr.   |
| B32       |           | 45    | ZP580D6F | 136-147                | 235/50, 235/55, 245/50         |  |
| B39       |           | 45    | ZP580    | 136-147                | 235/50, 235/55, 245/50         | incl. Facelift 2017  |
| 8,5 x 19  | CA 13     | 42    | ZP580    | 136-199                | 235/55                         |  |
| 8 x 20    | B38       | 35    | ZP580    | 136-147                | 235/45, 245/45, 255/45         |  |
|           | RC17      | 45    | ZP580    | 136-147                | 235/45, 245/45                 |  |
| 8,5 x 20  | RC29      | 45    | ZP580    | 136-147                | 235/45, 245/45                 |  |
|           | B24       | 42+50 | ZP580    | 136-147                | 235/45, 245/45, 255/40, 255/45 | ET50 nur 235/45  |
|           | B32       | 45    | ZP580    | 136-147                | 235/45, 245/45, 255/40, 255/45 | incl. Facelift 2017  |
| 9 x 20    | B35       | 45    | ZP580    | 136-147                | 235/45, 245/45                 | incl. Facelift 2017  |
|           | B37       | 43    | ZP580    | 136-147                | 235/45, 245/45                 | ab 245/45  |

| Sorento IV ab 2020           |           |       |       |         |                                |   | MQ4 | 5/114,3 | 67,1 | e4*2007/46*1530*... |
|------------------------------|-----------|-------|-------|---------|--------------------------------|---|-----|---------|------|---------------------|
| Sensor - Brocksens Universal |           |       |       |         |                                |   |     |         |      |                     |
| Dimension                    | Design    | ET    | KIT   | KW      | Reifendimension                | Info  |     |         |      |                     |
| 7 x 17                       | RC27      | 47    | -     | 132-148 | 235/60, <b>235/65</b>          | Orig.-Verschr., <b>nur KS silber</b>        |     |         |      |                     |
|                              | RC30      | 47    | -     | 132-148 | 235/60, <b>235/65</b>          | Orig.-Verschr., nicht Bremse ab 345mm       |     |         |      |                     |
|                              | RC34      | 47    | -     | 132-148 | <b>235/65</b>                  | Orig.-Verschr., nicht Bremse 345x30mm       |     |         |      |                     |
|                              | RC30      | 45    | -     | 132-148 | 235/60, 235/65                 | Orig.-Verschr., nicht Bremse ab 345mm       |     |         |      |                     |
| 7,5 x 17                     | RC27      | 46    | -     | 132-148 | 235/60, 235/65                 | Orig.-Verschr., nicht Bremse ab 345mm       |     |         |      |                     |
| 7 x 18                       | RC27      | 50    | -     | 132-148 | 235/55, 235/60, 255/50, 255/55 | Orig.-Verschr.                              |     |         |      |                     |
|                              |           | 45+51 | -     | 132-148 | <u>235/60</u>                  | Orig.-Verschr.                              |     |         |      |                     |
|                              | RC32      | 48,5  | -     | 132-148 | <u>235/60</u> , 255/55         | Orig.-Verschr.                              |     |         |      |                     |
| 7,5 x 18                     | RC30      | 49,5  | -     | 132-148 | 235/55, <b>235/60</b>          | Orig.-Verschr., <b>nur SG schwarz glanz</b> |     |         |      |                     |
|                              |           | 50    | -     | 132-148 | <b>235/60</b>                  | Orig.-Verschr.                              |     |         |      |                     |
|                              | B32       | 49,5  | -     | 132-148 | 235/55, <b>235/60</b>          | Orig.-Verschr., auch für Hybrid             |     |         |      |                     |
|                              | RC30      | 45    | ZP580 | 132-148 | 235/55, 235/60                 |   |     |         |      |                     |
|                              | RC32      | 51+52 | -     | 132-148 | 235/60, 255/55                 | Orig.-Verschr.                              |     |         |      |                     |
| 8 x 18                       | B32 / B39 | 45    | ZP580 | 132-148 | 235/55, 235/60                 |   |     |         |      |                     |
|                              | RC27      | 46    | -     | 132-148 | 235/55, 235/60                 | Orig.-Verschr.                              |     |         |      |                     |
| 7,5 x 19                     | RC34      | 50    | -     | 132-148 | 235/60                         | Orig.-Verschr.                              |     |         |      |                     |
|                              |           | 49,5  | -     | 132-148 | 235/50, <b>235/55</b> , 245/50 | Orig.-Verschr.                              |     |         |      |                     |
|                              | RC32      | 49,5  | -     | 132-148 | 235/55, 255/50                 | Orig.-Verschr., <b>nur SBM und HGVP</b>     |     |         |      |                     |
|                              | B39       | 45    | ZP580 | 132-148 | 235/50, 235/55                 |   |     |         |      |                     |
| 8 x 19                       | RC27      | 47    | -     | 132-148 | 235/50, 235/55, 255/45         | Orig.-Verschr.                              |     |         |      |                     |
|                              | RC29      | 48    | ZP580 | 132-148 | 235/50, 235/55, 255/45         |   |     |         |      |                     |

|                 |             |    |       |         |                        |  |                                 |
|-----------------|-------------|----|-------|---------|------------------------|--|---------------------------------|
|                 | <b>RC32</b> | 55 | -     | 132-148 | 235/55, 255/50         |  | Orig.-Verschr., auch für Hybrid |
| <b>8,5 x 20</b> | <b>B41</b>  | 54 | -     | 148     | <b>255/45</b>          |  | Orig.-Verschr.                  |
|                 |             |    |       | 132-148 | 235/50, 255/45, 265/45 |  | Orig.-Verschr.                  |
|                 | <b>RC29</b> | 45 | ZP580 | 132-148 | 235/45, 245/45         |  |                                 |
|                 | <b>B32</b>  | 45 | ZP580 | 132-148 | 235/45, 245/45         |  |                                 |
| <b>9 x 20</b>   | <b>B37</b>  | 43 | ZP580 | 132-148 | 235/45                 |  |                                 |
| <b>8,5 x 21</b> | <b>B41</b>  | 47 | ZP580 | 132-148 | 235/45, 245/40, 255/40 |  | auch für Hybrid                 |

**Sorento PHEV** NEU ab Jänner 2021 MQ4 5/114,3 67,1 e4\*2007/46\*1530\*..

| Dimension       | Design      | ET        | KIT   | KW        | Reifendimension                | Info           |                |
|-----------------|-------------|-----------|-------|-----------|--------------------------------|----------------|----------------|
| <b>7,5 x 18</b> | <b>RC30</b> | 45        | ZP580 | 132 (195) | 235/55, 235/60                 |                |                |
|                 |             | 49,5+50,5 | -     | 132 (195) | 235/55, 235/60                 | Orig.-Verschr. |                |
|                 | <b>B39</b>  | 45        | ZP580 | 132 (195) | 235/55, 235/60                 |                |                |
| <b>7,5 x 19</b> | <b>B32</b>  | 49,5      | -     | 132 (195) | 235/50, <b>235/55</b> , 245/50 |                | Orig.-Verschr. |
|                 |             | 45        | -     | 132 (195) | 235/50, 235/55                 |                | Orig.-Verschr. |
|                 | <b>B39</b>  | 45        | ZP580 | 132 (195) | 235/50, 235/55                 |                |                |
| <b>8 x 19</b>   | <b>RC27</b> | 47        | -     | 132 (195) | 235/50, 235/55, 255/45         |                | Orig.-Verschr. |
|                 |             | 48        | ZP580 | 132 (195) | 235/50, 235/55, 255/45         |                |                |
| <b>8,5 x 20</b> | <b>RC29</b> | 45        | ZP580 | 132 (195) | 235/45, 245/45                 |                |                |
|                 |             | 45        | ZP580 | 132 (195) | 235/45, 245/45                 |                |                |
| <b>9 x 20</b>   | <b>B37</b>  | 43        | ZP580 | 132 (195) | 235/45                         |                |                |

**Sorento Hybrid** NEU i.V. ab April 2021

| Dimension   | Design | ET | KIT | KW | Reifendimension | Info |
|---|--------|----|-----|----|-----------------|------|
| <b>Soul</b> (siehe Konfigurator) ab 04.09 AM 5/114,3 67,1 e4*2001/116*0139*..., e4*2007/46*0133*... |        |    |     |    |                 |      |

**Soul** ab 2014 PS 5/114,3 67,1 e4\*2007/46\*0825\*...

| Dimension       | Design       | ET         | KIT      | KW                             | Reifendimension                                | Info   |  |
|-----------------|--------------|------------|----------|--------------------------------|--|--|--|
| <b>6,5 x 16</b> | <b>RC30</b>  | 47         | -        | 91-113                         | <b>205/60</b> , 205/65, 215/55, 215/60, 225/55 |  | Orig.-Verschr. für Alufelgen   |
|                 | <b>CA 14</b> | 50         | ZP580D6F | 91-113                         | 205/60, 205/65, 215/55, 215/60, 225/55, 235/50 |  |  |
|                 | <b>RC24</b>  | 42         | ZP580D6F | 91-113                         | 205/60, 205/65, 215/55, 215/60, 225/55         |  | ohne Radhausverbreiterung ✘  |
|                 | <b>RC27</b>  | 45+50      | ZP580    | 91-113                         | 205/60, 205/65, 215/55, 215/60, 225/55         |  |  |
|                 | <b>RC30</b>  | 44         | -        | 91-113                         | 205/60, 205/65, 215/55, 215/60                 |  | Orig.-Verschr. für Alufelgen   |
|                 |              | 48         | -        | 91-113                         | 205/60, 205/65, 215/55, 215/60, 225/55         |  | Orig.-Verschr.   |
|                 |              | 45+50      | ZP580    | 91-113                         | 205/60, 205/65, 215/55, 215/60, 225/55         |  | ET45 bei 225/55 ✘  |
|                 | <b>RC32</b>  | 44         | -        | 91-113                         | 205/60, 205/65, 215/55, 215/60                 |  | Orig.-Verschr., nicht Bremse 280mm   |
|                 |              | 45         | -        | 91-113                         | 205/60, 205/65, 215/55, 215/60, 225/55         |  | Orig.-Verschr., nicht Bremse 280mm   |
|                 |              | 50         | -        | 91-113                         | 205/60, 205/65, 215/55, 215/60, 225/55, 235/50 |  | Orig.-Verschr., nicht Bremse 280mm   |
| <b>6,5 x 17</b> | <b>RC27</b>  | 51         | ZP580D6F | 91-113                         | 215/55   |  |  |
| <b>7 x 17</b>   | <b>CA 15</b> | 40         | ZP580    | 91-113                         | 205/50, 205/55                                 |  |  |
|                 | <b>RC27</b>  | 45+50      | ZP580D6F | 91-113                         | 205/55, 215/50, 215/55, 225/50                 |  | ET 45 ohne Radhausverb. ✘  |
|                 | <b>RC30</b>  | 47+50      | ZP580D6F | 91-113                         | 205/55, 215/50, 215/55, 225/50                 |  | ab 225/50 ✘  |
|                 |              | 45         | -        | 91-150                         | 205/50, 205/55, 215/50, 215/55, 225/45         |  | Orig.-Verschr., nicht Bremse 280mm   |
|                 |              | 47+50      | -        | 91-150                         | 205/50, 205/55, 215/50, 215/55, 225/45, 225/50 |  | Orig.-Verschr., nicht Bremse 280mm   |
|                 |              | 48,5       | -        | 91-150                         | 205/50, 205/55                                 |  | Orig.-Verschr., nicht Bremse 280mm   |
|                 | <b>B39</b>   | 53         | -        | 91-150                         | 205/50, 205/55, 215/50, 215/55, 225/45, 225/50 |  | Orig.-Verschr., nicht Bremse 280mm, <b>ET53 ist nur in den Farben SBM und HGVP erhältlich!</b> |
|                 |              | 45         | ZP580    | 91-113                         | 205/55   |  |  |
|                 | 50           | -          | 91-113   | 205/55, 215/50, 215/55, 225/50 |  | Orig.-Verschr. für Alufelgen, ohne Verbr. 225/50 ✘ |  |
| <b>7 x 18</b>   | <b>RC32</b>  | 45+48,5+51 | -        | 91-150                         | 205/45, 215/45, 215/50, 225/45                 |  | Orig.-Verschr.   |
| <b>7,5 x 18</b> | <b>RC26</b>  | 55         | -        | 91-150                         | <b>235/45</b>                                  |  | Orig.-Verschr., mit Radhausverb.   |
|                 |              | 55         | ZP580D6F | 91-113                         | 215/45, 215/50, 225/45, 235/45                 |  |  |
|                 | <b>RC30</b>  | 55         | ZP580D6F | 91-113                         | 215/45, 215/50, 225/45, <b>235/45</b>          |  |  |
|                 | <b>RC32</b>  | 55         | -        | 91-150                         | <b>235/45</b>                                  |  | Orig.-Verschr.   |
|                 | <b>B32</b>   | 55         | -        | 91-150                         | <b>235/45</b>                                  |  | Orig.-Verschr. für Alufelgen   |
|                 | 55           | ZP580D6F   | 91-113   | 215/45, 215/50, 225/45, 235/45 |  |  |  |

**weitere Dimensionen/Designs siehe Konfigurator**

**Soul Elektro** ab 2014 PSEV 5/114,3 67,1 e9\*2007/46\*6160\*...

| Dimension       | Design      | ET    | KIT       | KW             | Reifendimension                | Info         |   |
|-----------------|-------------|-------|-----------|----------------|--------------------------------|--------------|---|
| <b>6,5 x 16</b> | <b>RC30</b> | 47    | -         | 24,6(81,4)     | <b>205/60</b> , 215/55         |              | Orig.-Verschr. für Alufelgen                |
|                 |             | 42    | -         | 24-27          | 205/60                         |              | Orig.-Verschr. für Alufelgen                |
|                 | <b>RC24</b> | 48    | ZP580     | 24-27          | 205/60, 215/55                 |              |   |
|                 |             | 44+48 | -         | 24-27          | 205/60, 215/55                 |              | Orig.-Verschr. für Alufelgen                |
|                 | <b>RC32</b> | 44+45 | -         | 25-81          | 205/60, 215/55, 225/55         |              | Orig.-Verschr.                              |
|                 |             | 50    | -         | 25-81          | 205/60, 215/55, 225/55, 235/50 |              | Orig.-Verschr.                              |
|                 | <b>RC27</b> | 45    | BA11 Ring | 24,6(81,4)     | 205/55, 215/50                 |              | Orig.-Verschr.+ BA11 72,6-67,1, ab 215/50 ✘ |
|                 | 45          | ZP580 | 24-27     | 205/55, 215/50 |                                | bei 215/50 ✘ |   |



|          |           |         |       |            |  |                              |
|----------|-----------|---------|-------|------------|--|------------------------------|
| 7 x 17   | RC30      | ~       | -     | 24-27      | 205/55, 215/50                         | Orig.-Verschr., bei 215/50 ✘ |
|          |           | 47      | -     | 24-27      | 205/55, 215/50                         | Orig.-Verschr. für Alufelgen |
|          | RC32      | 45+48,5 | -     | 24,6(81,4) | 205/50, 205/55, 215/50, 225/45         | Orig.-Verschr.               |
|          |           | 47+50   | -     | 24,6(81,4) | 205/50, 205/55, 215/50, 225/45, 225/50 | Orig.-Verschr.               |
|          | B39       | 45      | ZP580 | 24-27      | 205/55                                 |                              |
| 7 x 18   | RC32      | 45+48,5 | -     | 25-81      | 205/45, 215/45                         | Orig.-Verschr.               |
| 7,5 x 18 | RC32      | 45      | -     | 25-81      | 205/45, 215/45, 225/40                 | Orig.-Verschr.               |
| 8 x 18   | RC34      | 50      | -     | 25-81      | 205/45, 215/45, 225/40, 235/40         | Orig.-Verschr.               |
| 7,5 x 19 | RC32      | 45+49,5 | -     | 25-81      | 225/35                                 | Orig.-Verschr.               |
|          | Oxigin 18 | 50      | ZP580 | 24-113     | 225/35, 225/40                         |                              |

weitere Dimensionen/Designs siehe Konfigurator

**e-Soul** ab 2019 SK3 5/114,3 67,1 e4\*2007/46\*1365\*..

**Sensor - Brocksens 5**

| Dimension | Design | ET       | KIT      | KW             | Reifendimension                | Info           |
|-----------|--------|----------|----------|----------------|--------------------------------|----------------|
| 7 x 17    | RC27   | 50       | ZP580D6F | 27-29          | 215/55, 225/50                 | Orig.-Verschr. |
|           | RC32   | 50       | -        | 27-29          | 215/55                         | Orig.-Verschr. |
|           | RC34   | 50       | -        | 27-29          | 215/55                         | Orig.-Verschr. |
|           | CA 15  | 48       | ZP580    | 27-29          | 215/55, 225/50                 |                |
|           | RC27   | 47       | ZP580D6F | 27-29          | 215/55, 225/50                 |                |
|           | RC30   | 47       | ZP580D6F | 27-29          | 215/55                         |                |
|           |        | 50       | ZP580D6F | 27-29          | 215/55, 225/50                 |                |
|           | RC32   | 45       | -        | 27-29          | 215/55, 225/50, 235/50         | Orig.-Verschr. |
| 47        |        | -        | 27-29    | 215/55, 225/50 | Orig.-Verschr.                 |                |
| B39       |        | 45       | ZP580    | 27-29          | 215/55                         |                |
| 7,5 x 17  | RC24   | 50       | ZP580    | 27-29          | 215/55, 225/50                 |                |
|           |        | ZP580D6F | 27-29    | 215/55, 225/50 | Ausführung "M3"                |                |
| 7 x 18    | RC29   | 48       | ZP580    | 27-29          | 215/55                         |                |
|           | RC27   | 50       | -        | 27-29          | 215/45, 215/50, 225/45         | Orig.-Verschr. |
|           |        | 45+51    | -        | 27-29          | 215/45, 215/50, 225/45         | Orig.-Verschr. |
| 7,5 x 18  | RC32   | 48,5     | -        | 27-29          | 215/45, 215/50, 225/45         | Orig.-Verschr. |
|           |        | 49,5+55  | ZP580D6F | 27-29          | 215/50, 225/45                 |                |
|           | RC30   | 45+51    | -        | 27-29          | 215/45, 215/50, 225/45, 235/45 | Orig.-Verschr. |
|           | B32    | 45       | ZP580    | 27-29          | 215/50, 225/45                 | bei 215/50 ✘   |
|           |        | 49,5     | ZP580D6F | 27-29          | 215/50, 225/45                 |                |
|           |        | 50,5     | ZP580D6F | 27-29          | 215/50, 225/45                 |                |
| 8 x 18    | B39    | 50       | ZP580D6F | 27-29          | 215/50, 225/45                 |                |
|           | RC27   | 46       | ZP580D6F | 27-29          | 215/45, 225/45                 |                |
|           | RC29   | 45       | ZP580    | 27-29          | 225/45                         | ✘              |
|           | RC34   | 50       | -        | 27-29          | 215/45, 225/45                 | Orig.-Verschr. |
| 7,5 x 19  | B38    | 49       | ZP580    | 27-29          | 225/45                         |                |
|           | RC32   | 45+49,5  | -        | 27-29          | 225/40                         | Orig.-Verschr. |
|           | B32    | 45+49,5  | ZP580D6F | 27-29          | 225/40                         |                |
| 8 x 19    | RC27   | 47       | -        | 27-29          | 225/40                         | Orig.-Verschr. |
|           | RC29   | 48       | ZP580    | 27-29          | 225/40                         |                |
| 8 x 20    | B38    | 50       | ZP580    | 27-29          | 225/35                         |                |
| 8,5 x 20  | B24    | 50       | ZP580    | 27-29          | 225/35                         |                |

**Sportage** (siehe Konfigurator) 12.04 - 04.10 JE/JES 5/114,3 67,1

**Sportage** ab 05.10 SLS/SL 5/114,3 67,1 e11\*2007/46\*0136\*00-09. 016\*00-05, FL2014: e11\*2007/46\*0136\*10-..., 0166\*06-...

**Sensor - Brocksens Universal**

| Dimension | Design | ET    | KIT      | KW                                     | Reifendimension                                | Info   |
|-----------|--------|-------|----------|--|--|--|
| 6,5 x 16  | RC24   | 36    | -        | 85-135                                 | 215/70, 225/65, 235/60, 235/65                 | Orig.-Verschr. für Alufelgen, inkl. FL2014   |
|           | RC30   | 36    | ZP580D6F | 85-135                                 | 215/70, 225/65, 235/60, 235/65                 | ab FL2014                                    |
|           |        | 38    | ZP580    | 100-135                                | 215/70, 225/65, 235/60, 235/65                 | ab Facelift 2014, nicht für Modelle ab 09.11 |
|           | RC24   | 42    | ZP580D6F | 85-135                                 | 215/70, 225/65, 235/60, 235/65                 | incl. Facelift 2014                          |
|           |        | 36    | -        | 85-135                                 | 215/70, 225/65, 235/60, 235/65                 | Orig.-Verschr. für Alufelgen, incl. FL2014   |
|           | RC27   | 38    | ZP580D6F | 85-135                                 | 215/70, 225/65, 235/60, 235/65                 | incl. Facelift 2014                          |
|           |        | 42    | -        | 85-135                                 | 215/70, 225/65, 235/60, 235/65                 | Orig.-Verschr. für Alufelgen, incl. FL2014   |
|           | RC32   | 38+40 | -        | 85-135                                 | 215/70, 225/65, 225/70, 235/60, 235/65         | Orig.-Verschr., bis Modell 2013              |
|           |        |       |          |  | 215/65, 215/70, 225/65, 225/70, 235/60, 235/65 | Orig.-Verschr., ab Modell 2014               |
|           |        | 44    | -        | 85-135                                 | 215/65, 215/70, 225/65, 225/70, 235/60, 235/65 | Orig.-Verschr., ab Modell 2014               |
|           |        | 45    | -        | 85-135                                 | 215/65, 215/70, 225/65, 225/70, 235/60, 235/65 | Orig.-Verschr.                               |
|           | RC34   | 40    | -        | 85-135                                 | 215/70, 225/65, 225/70, 235/60, 235/65         | Orig.-Verschr., bis Modell 2013              |
|           |        |       |          |  | 215/65, 215/70, 225/65, 225/70, 235/60, 235/65 | Orig.-Verschr., ab Modell 2014               |
|           |        | 44+45 | -        | 85-135                                 | 215/65, 215/70, 225/65, 225/70, 235/60, 235/65 | Orig.-Verschr., nur ab Modell 2014           |
| 6,5 x 17  | RC27   | 40    | ZP580D6F | 85-135                                 | 215/60, 215/65, 225/60, 235/55, 235/60         | auch FL 2014                                 |
|           | CA 15  | 40    | ZP580    | 85-135                                 | 215/60, 215/65, 225/55, 225/60, 235/55         |  |
| 7 x 17    | RC27   | 38+45 | ZP580    | 85-135                                 | 215/60, 215/65, 225/60, 235/55, 235/60         | ET38 auch FL 2014/ET45 erst ab Modell 2014   |
|           |        | 40    | -        | 85-135                                 | 215/60, 215/65, 225/60, 235/55, 235/60         | Orig.-Verschr. für Alufelgen                 |
|           | RC30   | 38+45 | ZP580    | 85-135                                 | 215/60, 215/65, 225/60, 235/55, 235/60         | ab FL2014, ET38 ab 245/55 ✘                  |
| 45        |        | -     | 85-135   | 215/60, 215/65, 225/60, 235/55, 235/60 | Orig.-Verschr.                                 |  |

|          |           |       |          |        |  |  |                                |
|----------|-----------|-------|----------|--------|--|--|--------------------------------|
| 7 x 18   | RC32      | 45    | -        | 85-135 | 215/60, 215/65, 225/60, 235/55         |  | Orig.-Verschr.                 |
|          | B39       | 38+45 | ZP580    | 85-135 | 215/60, 215/65, 225/60, 235/55, 235/60 |  |                                |
|          | RC27      | 38    | ZP580D6F | 85-135 | 215/55, 225/50, 225/55, 235/50, 235/55 |  |                                |
| 7,5 x 18 | RC32      | 45    | -        | 85-135 | 215/55, 225/50, 225/55, 235/50         |  | Orig.-Verschr., ab Modell 2014 |
|          | RC26      | 45    | ZP580    | 85-135 | 215/55, 225/50, 225/55, 235/50, 235/55 |  | nur ab FL2014                  |
|          | RC30      | 45    | ZP580    | 85-135 | 215/55, 225/50, 225/55, 235/50, 235/55 |  | nur ab FL2014                  |
|          | B39       | 45    | ZP580    | 85-135 | 215/55, 225/50, 225/55, 235/50, 235/55 |  | nur ab FL2014                  |
|          | CA 15     | 40    | ZP580    | 85-135 | 215/55, 225/50, 225/55                 |  |                                |
| 8 x 18   | Oxigin 18 | 35    | ZP580    | 85-135 | 215/55, 225/50, 225/55                 |  |                                |
|          | RC17      | 38    | ZP580    | 85-135 | 225/50, 225/55                         |  |                                |
|          | B24 / B26 | 38    | ZP580    | 85-135 | 225/50, 225/55                         |  |                                |
| 7,5 x 19 | B32       | 49,5  | ZP580D6F | 85-136 | 245/45                                 |  |                                |
|          | RC32      | 45    | -        | 85-135 | 225/45, 235/45                         |  | Orig.-Verschr., ab Modell 2014 |
|          | B39       | 40    | ZP580    | 85-135 | 225/45, 235/45, 235/50, 245/45         |  | bei 235/50 ✘                   |
|          | B39       | 45    | ZP580    | 85-135 | 225/45, 235/45, 245/45                 |  |                                |

weitere Dimensionen/Designs siehe Konfigurator

**Sportage** ab 01.16 QLE 5/114,3 67,1 e11\*2007/46\*3144\*..., e11\*2007/46\*3139\*...

**Sensor - Brocksens 5**

| Dimension | Design      | ET       | KIT            | KW      | Reifendimension                                |                              | Info  |
|-----------|-------------|----------|----------------|---------|--|------------------------------|---|
| 6,5 x 16  | RC32        | 42,5     | -              | 85-136  | 215/65, 215/70, 225/65                         |                              | Orig.-Verschr., nicht für elektr. Parkbremse  |
|           | RC34        | 45       | -              | 114-136 | 215/70   |                              | Orig.-Verschr., nicht für elektr. Parkbremse u. nicht Bremse 320x28mm, ECE nur Typ QL             |
|           | RC24        | 42       | -              | 85-136  | 215/65, 215/70, 225/65, 235/60, 235/65         |                              | Orig.-Verschr. für Alufelgen, incl. Facelift 2018, auch Typ QLE-KMD, nicht für elektr. Parkbremse |
|           |             | 48       | ZP580          | 85-136  | 215/65, 215/70, 225/65, 235/60, 235/65         |                              | incl. Facelift 2018, auch Typ QLE-KMD, nicht für elektr. Parkbremse                               |
|           | RC27        | 45       | ZP580          | 85-136  | 215/65, 215/70, 225/65, 235/60, 235/65         |                              | nicht für elektr. Parkbremse  |
|           |             | 50       | -              | 85-136  | 215/65, 215/70, 225/65, 235/60, 235/65         |                              | Orig.-Verschr., nicht für elektr. Parkbremse  |
|           | RC30        | 45       | -              | 85-136  | 215/65, 215/70, 225/65, 235/60, 235/65         |                              | nicht für elektr. Parkbremse  |
|           |             |          | ZP580          | 85-136  | 215/65, 215/70, 225/65, 235/60, 235/65         |                              | Orig.-Verschr., nicht für elektr. Parkbremse  |
|           |             | 50       | -              | 85-136  | 215/65, 215/70, 225/65, 235/60, 235/65         |                              | Orig.-Verschr., nicht für elektr. Parkbremse  |
|           | RC32        | 45       | -              | 85-136  | 215/65, 215/70, 225/65                         |                              | nicht für elektr. Parkbremse  |
|           |             | 47,5+50  | -              | 85-136  | 215/65, 215/70, 225/65, 235/60, 235/65         |                              | Orig.-Verschr., nicht für elektr. Parkbremse  |
|           | RC34        | 44       | -              | 85-136  | 215/65, 215/70, 225/65                         |                              | Orig.-Verschr., nicht für elektr. Parkbremse u. nicht Bremse 320x28mm                             |
|           |             | 45       | -              | 85-136  | 215/65, 215/70, 225/65                         |                              | Orig.-Verschr., nicht für elektr. Parkbremse u. nicht Bremse 320x28mm                             |
|           |             | 50       | -              | 85-136  | 215/65, 215/70, 225/65, 235/60, 235/65         |                              | Orig.-Verschr., nicht für elektr. Parkbremse u. nicht Bremse 320x28mm                             |
|           | CA 14       | 45       | ZP580          | 85-136  | 215/65, 225/65, 235/60, 235/65                 |                              | nicht für elektr. Parkbremse  |
| 50        |             | ZP580D6F | 85-136         | 235/60  |  | nicht für elektr. Parkbremse |   |
| 7 x 16    | RC26 / RC28 | 45       | ZP580          | 85-136  | 215/65, 215/70, 225/65, 235/60, 235/65         |                              | nicht für elektr. Parkbremse  |
|           | CA 14       | 45       | ZP580          | 85-136  | 215/65, 225/65, 235/60                         |                              | nicht für elektr. Parkbremse  |
| 6,5 x 17  | RC27        | 51       | -              | 85-136  | 215/60, 215/65, 225/55, 225/60, 235/55, 235/60 |                              |   |
| 7 x 17    | RC32        | 48,5     | -              | 85-136  | 225/60, 235/60                                 |                              | Orig.-Verschr.  |
|           | RC34        | 48,5     | -              | 85-136  | 225/60, 235/60                                 |                              | Orig.-Verschr.  |
|           | CA 15       | 40+48    | ZP580          | 85-136  | 215/60, 215/65                                 |                              |   |
|           | RC27        | 47       | - od. ZP580D6F | 85-136  | 215/60, 215/65, 225/55, 225/60, 235/55, 235/60 |                              | incl. Facelift 2018   |
|           |             | 50       | -              | 85-136  | 215/60, 215/65, 225/55, 225/60                 |                              | Typ QL mit Kit ZP580D6F, incl. Facelift 2018  |
|           | RC30        | 47       | -              | 85-136  | 215/60, 215/65, 225/55, 225/60, 235/55, 235/60 |                              | Orig.-Verschr., incl. Facelift 2018, auch QLE-KMD   |
|           |             |          | ZP580D6F       | 114-136 | 225/55, 225/60, 235/55, 235/60                 |                              | incl. Facelift 2018, Typ QL   |
|           |             | 50       | -              | 85-136  | 215/60, 215/65, 225/55, 225/60                 |                              | Orig.-Verschr. für Aluf., incl. FL2018, auch QLE-KMD  |
|           | RC32        | 45+47    | -              | 85-136  | 215/60, 215/65, 225/60                         |                              | incl. Facelift 2018, Typ QL   |
|           |             |          | -              | 85-136  | 215/60, 215/65, 225/60, 235/55, 235/60         |                              | Orig.-Verschr.  |
|           |             | 53       | -              | 85-136  | 215/60, 215/65, 225/60, 235/55, 235/60, 245/55 |                              | Orig.-Verschr., ET53 ist nur in den Farben SBM u. HGVP erhältlich!                                |
|           | B39         | 50       | -              | 85-136  | 215/60, 225/55, 225/60                         |                              | Orig.-Verschr. für Alufelgen, incl. Facelift 2018   |
| 7,5 x 17  | Oxigin 14   | 42       | ZP580          | 85-136  | 215/60, 215/65                                 |                              |   |
|           | Oxigin 19   | 48       | ZP580          | 85-136  | 215/60, 215/65                                 |                              |   |
|           | Oxigin 25   | 45       | ZP580          | 85-136  | 215/60, 215/65, 225/60                         |                              |   |
|           | CA 14       | 45       | ZP580          | 85-136  | 215/60, 215/65, 225/60, 235/55                 |                              |   |
|           | RC24        | 50       | -              | 85-136  | 215/60, 215/65, 225/55, 225/60                 |                              | Orig.-Verschr. für Alufelgen  |
|           |             |          | ZP580D6F       | 114-136 | 225/55, 225/60                                 |                              | Typ QL mit Kit  |
|           | RC26 / RC28 | 45       | ZP580          | 85-136  | 215/60, 215/65, 225/55, 225/60                 |                              | Typ QL  |
|           |             |          | -              | 114-136 | 225/55, 225/60                                 |                              | incl. Facelift 2018   |
|           | RC29        | 48       | ZP580          | 85-136  | 215/60, 215/65, 225/55, 225/60                 |                              | Typ QL  |
|           |             |          | -              | 114-136 | 225/55, 225/60                                 |                              | incl. Facelift 2018   |

|                  |                       |           |             |                                |  |                               |   |
|------------------|-----------------------|-----------|-------------|--------------------------------|--|-------------------------------|---|
|                  | <b>RC32</b>           | 46        | -           | 85-136                         | 215/60, 215/65   |                               | Orig.-Verschr.  |
|                  |                       | 52,5      | -           | 85-136                         | 215/60, 215/65, 225/60, 235/55, 235/60                 |                               | Orig.-Verschr.  |
|                  | <b>B34</b>            | 45        | ZP580       | 85-136                         | 215/60, 215/65, 225/55, 225/60                         |                               | incl. Facelift 2018, auch Typ QLE-KMD                                     |
|                  | <b>B35</b>            | 45        | ZP580       | 85-136                         | 215/60, 215/65, 225/55, 225/60                         |                               | incl. Facelift 2018, auch Typ QLE-KMD                                     |
|                  |                       |           |             | 114-136                        | 225/55, 225/60   |                               | incl. Facelift 2018, Typ QL   |
|                  | <b>B36</b>            | 46        | ZP580       | 85-136                         | 215/60, 215/65, 225/55, 225/60, 235/55, 235/60         |                               | incl. Facelift 2018, auch Typ QLE-KMD                                     |
|                  |                       |           |             | 114-136                        | 225/55, 225/60, 235/55, 235/60                         |                               | incl. Facelift 2018, Typ QL   |
| <b>7 x 18</b>    | <b>RC32</b>           | 48,5      | -           | 85-136                         | 215/55, 215/60, 225/50, <b>225/55</b> , 235/50, 235/55 |                               | Orig.-Verschr.  |
|                  | <b>RC27</b>           | 46        | ZP580D6F    | 85-136                         | 215/55, 215/60, 225/55, 235/50                         |                               |   |
|                  |                       | 50        | ZP580D6F    | 85-136                         | 215/55, 215/60   |                               |   |
| <b>RC32</b>      | 45                    | -         | 85-136      | 215/55, 215/60, 225/50, 225/55 |  | Orig.-Verschr.                |   |
| <b>7,5 x 18</b>  | <b>RC26</b>           | 49,5+50,5 | -           | 85-136                         | 215/55, 225/50, 225/55                                 |                               | Orig.-Verschr. für Alufelgen, incl. FL2018, auch Typ QLE-KMD              |
|                  |                       |           | ZP580D6F    | 114-136                        | 225/50, 225/55   |                               | incl. Facelift 2018, Typ QL   |
|                  | <b>RC30</b>           | 45        | ZP580       | 85-136                         | 215/55, 225/50, 225/55                                 |                               |   |
|                  |                       | 49,5+50   | -           | 85-136                         | 215/55, 225/50, 225/55                                 |                               | Orig.-Verschr.  |
|                  | <b>RC32</b>           | 50,5      | -           | 85-136                         | 215/55, 225/50, 225/55                                 |                               | Orig.-Verschr.  |
|                  |                       | 45        | -           | 85-136                         | 215/55, 215/60   |                               | Orig.-Verschr.  |
|                  |                       | 51        | -           | 85-136                         | 215/55, 215/60, 225/50, 225/55, 235/50                 |                               | Orig.-Verschr.  |
|                  | <b>B32</b>            | 49,5+50,5 | -           | 85-136                         | 215/55, 225/50, 225/55                                 |                               | Orig.-Verschr., incl. Facelift 2018                                       |
|                  |                       |           | ZP580D6F    | 114-136                        | 225/50, 225/55   |                               | Typ QL  |
|                  | <b>B39</b>            | 50        | ZP580       | 85-136                         | 215/55, 225/50, 225/55                                 |                               |   |
|                  |                       |           | -           | 85-136                         | 215/55, 225/50, 225/55                                 |                               | Orig.-Verschr. für Alufelgen, incl. Facelift 2018                         |
|                  |                       | ZP580D6F  | 114-136     | 225/50, 225/55                 |  | incl. Facelift 2018, Typ QL   |   |
|                  | <b>Oxigin 18</b>      | 45        | ZP580       | 85-136                         | 215/55, 215/60, 225/55, 235/50                         |                               |   |
|                  | <b>B34</b>            | 45        | -           | 85-136                         | 225/50, 225/55   |                               | Orig.-Verschr.  |
|                  | <b>CA13</b>           | 45        | ZP580       | 85-136                         | 225/55   |                               |   |
| <b>8 x 18</b>    | <b>RC17</b>           | 48        | ZP580       | 85-136                         | 225/50, 225/55   |                               | incl. Facelift 2018   |
|                  |                       |           |             | 114-136                        | 225/50, 225/55   |                               | Typ QL  |
|                  | <b>RC29</b>           | 45        | ZP580       | 85-136                         | 225/50, 225/55   |                               | Typ QLE incl. Facelift 2018   |
|                  | <b>RC34</b>           | 50        | -           | 85-136                         | 215/55, 225/50, 225/55                                 |                               | Orig.-Verschr.  |
|                  | <b>B33 / B35</b>      | 45        | ZP580       | 85-136                         | 225/50, 225/55   |                               |   |
|                  | <b>B34</b>            | 45        | ZP580       | 85-136                         | 225/50, 225/55   |                               | incl. Facelift 2018, auch Typ QLE-KMD u. QL                               |
|                  | <b>B36</b>            | 45        | ZP580       | 85-136                         | 225/50, 225/55   |                               | incl. Facelift 2018, auch Typ QLE-KMD u. QL                               |
|                  | <b>B37 / B38</b>      | 45        | ZP580       | 85-136                         | 225/50, 225/55   |                               |   |
| <b>7,5 x 19</b>  | <b>RC32</b>           | 50,5      | -           | 85-136                         | 225/45, 235/45, <b>245/45</b>                          |                               | Orig.-Verschr.  |
|                  |                       | 45        | -           | 85-136                         | 225/45, 235/45   |                               | Orig.-Verschr.  |
|                  | <b>B32</b>            | 45+49,5   | -           | 85-136                         | 225/45, 235/45, 245/45                                 |                               | Orig.-Verschr., für Alufelgen, incl. FL2018                               |
|                  | <b>B39</b>            | 45        | ZP580       | 85-136                         | 225/45, 235/45, 245/45                                 |                               |   |
| 50               |                       | -         | 85-136      | 225/45, 235/45, 245/45         |  | Orig.-Verschr., für Alufelgen |   |
| <b>Oxigin 18</b> | 50                    | ZP580     | 85-136      | 225/45, 235/45, 245/45         |  |                               |   |
| <b>8 x 19</b>    | <b>RC27</b>           | 46        | ZP580D6F    | 85-136                         | 225/45, 235/45   |                               |   |
|                  |                       | 47        | -           | 85-136                         | 225/45, 235/45   |                               | Orig.-Verschr.  |
|                  | <b>RC29</b>           | 48        | ZP580       | 85-136                         | 225/45, 235/45, 245/45                                 |                               |   |
|                  | <b>B38</b>            | 45        | ZP580       | 85-136                         | 225/45, 235/45, 245/45                                 |                               |   |
| <b>8,5 x 19</b>  | <b>AC-518</b>         | 40        | ZP580D6F +R | 85-136                         | 225/45, 235/45   |                               | incl. Facelift 2018, auch Typ QL u. QLE-KMD, + <b>Red.Ringe 73,1-66,1</b> |
|                  |                       |           |             |                                |  |                               |   |
|                  | <b>CA15</b>           | 43        | ZP580       | 85-136                         | 225/45, 235/45   |                               | bei 235/45 ✘  |
|                  | <b>Oxigin 21 / 23</b> | 43        | ZP580       | 85-136                         | 225/45, 235/45   |                               | bei 235/45 ✘  |
| <b>8 x 20</b>    | <b>B36</b>            | 44        | ZP580       | 85-136                         | 225/45, 235/45, 245/45                                 |                               | bei 245/45 ✘  |
|                  |                       |           |             |                                |  |                               |   |
| <b>8,5 x 20</b>  | <b>B38</b>            | 50        | ZP580       | 85-136                         | 215/45, 235/40   |                               | incl. Facelift 2018, auch Typ QLE-KMD                                     |
|                  |                       |           |             | 114-136                        | 235/40   |                               | incl. Facelift 2018, Typ QL   |
|                  |                       |           |             |                                |  |                               |   |
| <b>8,5 x 20</b>  | <b>RC17</b>           | 45        | ZP580       | 85-136                         | 235/40, 245/35   |                               | ab 245/35 ✘   |
|                  |                       |           |             |                                |  |                               |   |
| <b>RC29</b>      | 45                    | ZP580     | 85-136      | 235/40, 245/35, 245/40         |  | ab 245/35 ✘                   |   |
| <b>B32</b>       | 45                    | ZP580     | 85-136      | 235/40, 245/35, 245/40         |  | ab 245/35 ✘                   |   |

**Sportage V** NEU ab 2022 NQ5e 5/114,3 67,1 e4\*2018/858\*00079\*..

**Sensor - Brocksens 5**

| Dimension       | Design      | ET   | KIT      | KW     | Reifendimension                                | Info                        |
|-----------------|-------------|------|----------|--------|--|-----------------------------|
| <b>7,5 x 18</b> | <b>RC32</b> | 51   | -        | 85-132 | 215/55, 225/55, 235/50, <b>235/55</b> , 245/50 | Orig.-Verschr., auch Hybrid |
|                 |             | 45   | ZP580    | 85-132 | 215/60, 225/55, 235/55                         |                             |
|                 | <b>RC30</b> | 50,5 | ZP580D6F | 85-132 | 215/60, 225/55, 235/55, 245/50                 |                             |
|                 |             | 45   | ZP580    | 85-132 | 215/60, 225/55, 235/55                         |                             |
| <b>8 x 18</b>   | <b>B39</b>  | 50   | ZP580D6F | 85-132 | 215/60, 225/55, 235/55, 245/50                 |                             |
|                 |             |      |          |        |  |                             |
| <b>8 x 20</b>   | <b>B36</b>  | 45   | ZP580    | 85-132 | 225/55   |                             |
| <b>8,5 x 20</b> | <b>RC29</b> | 45   | ZP580    | 85-132 | 235/45, 245/40                                 |                             |
| <b>9 x 20</b>   | <b>B37</b>  | 43   | ZP580    | 85-132 | 235/45   |                             |

**Stinger GT** ab 2017 CK 5/114,3 67,1 e11\*2007/46\*4002\*... e5\*2007/46\*1079\*..

**Sensor - Brocksens 5**

| Dimension | Design | ET | KIT   | KW       | Reifendimension       | Info                        |
|-----------|--------|----|-------|----------|-----------------------|-----------------------------|
| 8,5 x 20  | RC29   | 35 | ZP580 | 269, 272 | VA 225/35 + HA 255/30 | nur für Allradantrieb, HA ✘ |
|           | B24    | 35 | ZP580 | 269, 272 | VA 225/35 + HA 255/30 | nur für Allradantrieb, HA ✘ |

**Kombinationen**

|          |     |       |          |          |           |  |
|----------|-----|-------|----------|----------|-----------|--|
| 8 x 19   | B40 | VA 35 | ZP580D6F | 269, 272 | VA 225/40 |  |
|          |     | HA 46 |          |          | HA 255/35 |  |
| 8 x 20   | B40 | VA 35 | ZP580D6F | 269, 272 | VA 225/35 |  |
|          |     | HA 46 |          |          | HA 255/30 |  |
| 8,5 x 19 | B32 | VA 35 | ZP580    | 269, 272 | VA 225/40 |  |
|          |     | HA 45 |          |          | HA 255/35 |  |

**Stonic** ab 10.2017 YB 4/100 54,1 e11\*2007/46\*3777\*01...

**Sensor - Continental VDO - Artikelnummer 74441**

| Dimension | Design | ET    | KIT      | KW       | Reifendimension                        | Info  |
|-----------|--------|-------|----------|----------|--|---|
| 6 x 15    | RC24   | 46    | ZP422D6F | 61-100   | 185/65, 195/60, 205/55, 205/60         |  15/16 Zoll Serie, incl. Facelift 2020                           |
|           | RC30   | 46    | ZP422D6F | 61-100   | 185/65                                 |  incl. Facelift 2020, <b>ET46 ist nur in schwarz erhältlich!</b> |
|           |        |       |          | 61-100   | 185/65, 195/60, 205/55, 205/60         |   |
|           | RC24   | 40    | ZP422    | 61-100   | 185/65, 195/60, 205/55, 205/60         | 15 Zoll Serie   |
|           |        |       |          | ZP422D6F | 61-100                                 | 185/65, 195/60, 205/55, 205/60  |
|           | RC30   | 40    | ZP422    | 61-100   | 185/65, 195/60, 205/55, 205/60         | 15 Zoll Serie   |
| ZP422D6F  |        |       |          | 61-100   | 185/65, 195/60, 205/55, 205/60         | 15 Zoll Serie   |
| 6 x 16    | RC30   | 49    | ZP422D6F | 61-100   | 195/55                                 |  15/16 Zoll Serie, incl. Facelift 2020                           |
|           | RC34   | 49    | -        | 62-74    | 195/55, 205/50, 215/50                 |  Orig.-Verschr., 15 Zoll Serie                                   |
|           | RC30   | 45+50 | ZP422D6F | 61-100   | 185/55, 185/60, 195/55, 205/50         | 15/16 Zoll Serie, incl. Facelift 2020   |
|           | RC34   | 45+50 | -        | 62-100   | 195/55, 205/50, 215/50                 | Orig.-Verschr., 15 Zoll Serie   |
| 6,5 x 16  | RC24   | 48    | ZP422    | 61-100   | 185/55, 185/60, 195/55, 205/50         | 15/16 Zoll Serie, incl. Facelift 2020   |
|           |        |       |          | 61-88    | 185/55, 185/60, 195/55                 | 15 Zoll Serie   |
|           | RC30   | 45    | ZP422D6F | 61-100   | 185/55, 185/60, 195/55, 205/50, 215/50 | 15 Zoll Serie, incl. FL2020   |
|           |        |       |          | 61-100   | 185/55, 185/60, 195/55, 205/50         | 15 Zoll Serie, incl. FL2020   |
| 6,5 x 17  | RC34   | 49    | -        | 73-100   | 205/55                                 |  Orig.-Verschr.  |
| 7 x 17    | B24    | 45    | ZP422    | 61-100   | 195/45, 205/45, 215/40, 215/45         | 15 Zoll Serie, incl. FL2020   |
|           |        |       |          | 73-100   | 205/50, 205/55, 225/45                 | 17 Zoll Serie, incl. FL2020   |
|           | B39    | 38    | ZP422    | 61-88    | 195/45, 205/45                         | 15 Zoll Serie   |
|           |        |       |          | 61-100   | 195/45, 205/45, 215/40, 215/45         | 15 Zoll Serie   |
|           |        |       |          | 73-100   | 205/50, 205/55, 225/45                 | 17 Zoll Serie   |
| 7,5 x 17  | RC28   | 45    | ZP422    | 61-88    | 195/45, 205/45, 215/40, 215/45         | 15 Zoll Serie   |
|           | B26    | 35    | ZP422    | 61-88    | 195/45                                 | 15 Zoll Serie   |
| 7,5 x 18  | B39    | 38    | ZP422    | 61-88    | 205/40                                 | 15 Zoll Serie   |
|           |        |       |          | 73-88    | 205/45                                 | 17 Zoll Serie   |
|           |        | 45    | ZP422    | 61-100   | 205/45, 215/35                         | 15 Zoll Serie   |
|           |        |       |          | 73-100   | 205/45, 215/45                         | 17 Zoll Serie   |

**Venga** (siehe Konfigurator) ab 01.10 YN\*\* 5/114,3 67,1 e4\*2007/46\*0130\*, 0131\*, 0261\*, 0262\*... e50\*2007/46\*0052\*...

# Lada

|              | Baujahr | Typ | LK/LZ | Nabe |                    |
|--------------|---------|-----|-------|------|--------------------|
| <b>Vesta</b> | ab 2017 | GF  | 4/100 | 60,1 | e1*2007/46*1695*.. |

## Sensor - Brocksens4

| Dimension       | Design      | ET | KIT    | KW | Reifendimension                        | Info         |
|-----------------|-------------|----|--------|----|--|--------------|
| <b>6 x 15</b>   | <b>RC24</b> | 40 | ZP440  | 78 | 185/60, 185/65, 195/60, 205/55, 205/60 | ✘            |
|                 |             | 37 | ZP440F | 78 | 185/60, 185/65, 195/60, 205/55, 205/60 | ✘            |
| <b>6,5 x 15</b> | <b>RC28</b> | 45 | ZP440  | 78 | 185/60, 185/65, 195/60                 | bei 195/60 ✘ |
| <b>7 x 17</b>   | <b>B39</b>  | 44 | ZP440  | 78 | 195/45, 205/45                         | ✘            |

|   | Baujahr | Typ | LK/LZ | Nabe |                    |
|---|---------|-----|-------|------|--------------------|
| <b>Vesta Cross</b> (siehe Konfigurator) | ab 2017 | GF  | 4/100 | 60,1 | e1*2007/46*1695*.. |

## xCode 2018

| Dimension   | Design | ET | KIT | KW | Reifendimension | Info |
|-------------|--------|----|-----|----|-----------------|------|
| auf Anfrage |        |    |     |    |                 |      |

# Lamborghini

|                 | Baujahr | Typ | LK/LZ | Nabe |  |
|-----------------|---------|-----|-------|------|--|
| <b>Gallardo</b> |         | 140 | 5/112 | 57,1 |  |


## Sensor - Brocksens Universal

| Dimension            | Design           | ET | KIT    | KW      | Reifendimension | Info                                |
|----------------------|------------------|----|--------|---------|-----------------|-------------------------------------|
| <u>Kombinationen</u> |                  |    |        |         |                 |                                     |
| <b>9 x 20</b>        | <b>Oxigin 18</b> | 28 | ZP560D | 368-412 | 235/30, 245/30  | +5mm Spurverbreiterung (HR 1055571) |
| <b>10,5 x 20</b>     |                  | 30 |        |         | 295/25, 305/25  |                                     |

## Urus 2018

| Dimension   | Design | ET | KIT | KW | Reifendimension | Info |
|-------------|--------|----|-----|----|-----------------|------|
| auf Anfrage |        |    |     |    |                 |      |

# Lancia

| Lancia                              |           | Baujahr       | Typ   | LK/LZ   | Nabe                   |  |  |
|-------------------------------------|-----------|---------------|-------|---------|------------------------|--|--|
| <b>Flavia</b>                       |           | ab 2014       | JS    | 5/114,3 | 67,1                   | e11*2001/116*0143*..   |  |
| <b>Sensor - Brocksens Universal</b> |           |               |       |         |                        |  |  |
| Dimension                           | Design    | ET            | KIT   | KW      | Reifendimension        | Info   |  |
| 7 x 17                              | CA 15     | 40            | ZP580 | 103-138 | 215/60, 225/55, 225/60 |  |  |
| 7,5 x 17                            | Oxigin 19 | 38            | ZP580 | 103-138 | 215/60, 225/55, 225/60 |  |  |
| 7,5 x 18                            | CA 15     | 40            | ZP580 | 103-138 | 215/50, 215/55         |  |  |
|                                     | RC26      | 35            | ZP580 | 125     | 215/55, 225/50, 235/45 | ✘  |  |
| 7,5 x 19                            | B32 / B39 | 40            | ZP580 | 125     | 225/45                 |  |  |
|                                     | Oxigin 18 | 40            | ZP580 | 103-138 | 225/45, 235/45         |  |  |
| <b>Musa</b> (siehe Konfigurator)    |           | ab 01.05      | 350   | 4/98    | 58,1                   |  |  |
| <b>Phedra</b>                       |           | 09.02 - 08.10 | 179   | 5/98    | 58,1                   |  |  |
| <b>Sensor - Brocksens Universal</b> |           |               |       |         |                        |  |  |
| Dimension                           | Design    | ET            | KIT   | KW      | Reifendimension        | Info   |  |
| 7 x 16                              | RC28      | 27            | -     | 150     | 215/60                 |  V6 |  |
| <b>Ypsilon</b> (siehe Konfigurator) |           | ab 2011       | 312   | 4/98    | 58,1                   |  |  |
| <b>Voyager</b> (siehe Konfigurator) |           |               | RT    | 5/127   | 71,6                   |  |  |

# Landrover

| Landrover  |              | Baujahr     | Typ       | LK/LZ  | Nabe   |  |                             |
|--|--------------|-------------|-----------|--|--|--|-----------------------------|
| <b>Defender 110</b> NEU  |              | ab 2021     | LE        | 5/120  | 72,6   | e5*2007/46*0092*..   |                             |
| <b>Sensor - Brocksens Universal od. HUF RDE229 - Artikelnummer 93353</b> |              |             |           |  |  |  |                             |
| Dimension  | Design       | ET          | KIT       | KW   | Reifendimension  | Info   |                             |
| 8,5 x 19   | B41          | 38          | -         | 147-294  | 255/65, 285/55   | Orig.-Verschr.   |                             |
| 8,5 x 20   | B41          | 41,5        | -         | 147-294  | 255/60, 275/55, 285/50, 285/55                         |  | Orig.-Verschr.              |
| 9 x 20   | FMI05 MAKHAI | 41          | -         | 147-294  | 255/60, 275/55, 285/55                                 |  | Orig.-Verschr.              |
| <b>Defender 130</b> NEU i.V.   |              | Sommer 2022 |           |  |  |  |                             |
| Dimension  | Design       | ET          | KIT       | KW   | Reifendimension  | Info   |                             |
| <b>Discovery 3</b> (siehe Konfigurator)                                  |              | 2004 - 2009 | LA        | 5/120  | 72,6   |  |                             |
| <b>Discovery 4</b> (siehe Konfigurator)                                  |              | ab 2009     | LA        | 5/120  | 72,6   |  |                             |
| <b>Discovery 5</b>   |              | ab 2018     | LR        | 5/120  | 72,6   | e11*2007/46*3784*... e11*2007/46*4189*...<br>e5*2007/46*1054*... e5*2007/46*1055*... |                             |
| <b>Sensor - Brocksens Universal od. HUF RDE229 - Artikelnummer 93353</b> |              |             |           |  |  |  |                             |
| Dimension  | Design       | ET          | KIT       | KW   | Reifendimension  | Info   |                             |
| 8,5 x 19   | B41          | 38          | -         | 132-250  | 235/65, 255/55, 255/60, 265/55                         | Orig.-Verschr., ✖  |                             |
| 8,5 x 20   | B41          | 47          | -         | 132-265  | 235/55, 235/60, 255/50, 255/55, 265/50, 275/50         |  | Orig.-Verschr., auch Hybrid |
|  | B32          | 47          | -         | 132-250  | 235/60, 255/50, 255/55, 265/50, 275/50                 |  | Orig.-Verschr.              |
| 9 x 20   | FMI05 MAKHAI | 41          | -         | 132-265  | 255/50, 255/55, 265/50, 285/45                         |  | Orig.-Verschr., auch Hybrid |
| 9,5 x 21   | B41          | 49          | -         | 132-250  | 255/45, 265/45, 275/45, 285/40, 285/45                 |  | Orig.-Verschr.              |
| 10 x 22  | Oxigin 14    | 40          | ZP533F+R  | 132-250  | 275/40, 285/40, 295/35                                 |  | + Red.Ringe 76,9-72,6 ✖     |
| <b>Discovery Sport</b>   |              | ab 02.15    | LC        | 5/108  | 63,4   | e11*2007/46*1659*... e5*2007/46*1058*...   |                             |
| <b>Sensor - Brocksens Universal od. HUF RDE229 - Artikelnummer 93353</b> |              |             |           |  |  |  |                             |
| Dimension  | Design       | ET          | KIT       | KW   | Reifendimension  | Info   |                             |
| 7 x 17   | RC30         | 45          | ZP533D13F | 110-177  | 225/65, 225/70, 235/65, 255/60                         |  |                             |
|  | RC32         | 45          | ZP533D13F | 110-183  | 225/65, 225/70, 235/60, 235/65, 245/60, 255/55, 255/60 |  |                             |
|  | RC34         | 45          | ZP533D13F | 110-183  | 225/65, 235/65   |  |                             |
|  | B39          | 45          | ZP533D13F | 110-177  | 225/65, 225/70, 235/65, 255/60                         |  |                             |
|  | CA 15        | 45          | ZP533F    | 110-177  | 225/65, 225/70, 235/65                                 |  |                             |
| 7,5 x 17   | RC34         | 45          | ZP533D13F | 110-177  | 235/65   |  | nicht Bremse 349x34mm       |
|  | CA16         | 45          | ZP533F    | 110-177  | 225/65, 235/65   |  |                             |
|  | RC29         | 45          | ZP533     | 110-177  | 225/65, 225/70, 235/65                                 |  |                             |
|  | B35 / B36    | 45          | ZP533     | 110-177  | 225/65, 225/70, 235/65                                 |  |                             |
|  | AC-518       | 45          | AV5       | 110-177  | 225/65, 225/70, 235/65                                 |  |                             |
| 7,5 x 18   | RC26         | 45          | ZP533     | 110-177  | 225/60, 225/65, 235/60                                 |  |                             |
|  | RC32         | 45          | ZP533D13F | 110-183  | 225/55, 225/60, 235/55, 235/60, 245/50, 245/55, 255/50 |  |                             |
|  | B32 / B39    | 45          | ZP533     | 110-177  | 225/60, 225/65, 235/60                                 |  |                             |
| 8 x 18   | RC27         | 45          | -         | 110-177  | 225/60, 225/65, 235/60                                 |  | Orig.-Verschr.              |
|  | RC32         | 45          | ZP533D13F | 110-213  | 225/55, 225/60, 235/55, 235/60, 245/50, 245/55         |  |                             |
|  | RC34         | 45          | ZP533D13F | 110-227  | 235/60   |  |                             |
|  | CA 13        | 45          | -         | 110-213  | 225/60, 225/65, 235/60                                 |  | Orig.-Verschr.              |
|  | CA 16        | 45          | -         | 110-213  | 225/60, 225/65, 235/60                                 |  | Orig.-Verschr.              |
|  | RC27         | 42,5        | -         | 110-177  | 225/60, 225/65, 235/60                                 |  | Orig.-Verschr.              |
|  | RC29         | 45          | ZP533     | 110-177  | 225/60, 225/65, 235/60                                 |  |                             |
|  | RC32         | 42          | ZP533D13F | 110-213  | 225/55, 225/60, 235/55, 235/60, 245/50, 245/55         |  |                             |
|  | RC34         | 42          | ZP533D13F | 110-213  | 225/55, 225/60, 235/55, 235/60, 245/50, 245/55         |  |                             |
|  | RC34         | 45          | ZP533D13F | 110-213  | 225/55, 225/60, 235/55, 235/60, 245/50, 245/55         |  |                             |
|  | B24          | 45          | ZP533     | 110-177  | 225/60, 225/65, 235/60                                 |  |                             |
|  | B33 / B34    | 45          | ZP533     | 110-177  | 225/60, 225/65, 235/60                                 |  |                             |
|  | B36          | 45          | ZP533     | 110-177  | 225/60, 225/65, 235/60                                 |  |                             |
|  | B37 / B38    | 45          | ZP533     | 110-177  | 225/60, 225/65, 235/60                                 |  |                             |
|  | AC-518       | 45          | AV5       | 110-177  | 225/60, 225/65, 235/60                                 |  |                             |
| FMI01 HEXIS  | 45           | F60C        | 110-213   | 225/55, 225/60, 235/55, 235/60, 245/50, 245/55 |  |  |                             |
| 8,5 x 18   | Oxigin 18    | 45          | ZP533     | 110-144  | 235/60   |  |                             |
|  | B33          | 45          | ZP533     | 110-177  | 235/60   |  |                             |
| 7,5 x 19   | Oxigin 18    | 45          | ZP533     | 110-213  | 225/55, 235/55   |  |                             |
| 8 x 19   | RC27         | 45          | -         | 110-213  | 225/55, 235/55   |  | Orig.-Verschr.              |
|  | RC32         | 45          | ZP533D13F | 110-213  | 225/55, 235/50, 235/55, 245/45, 245/50, 255/45         |  | auch für Hybrid Fahrzeuge   |
|  | RC34         | 45          | ZP533D13F | 110-213  | 225/55, 235/50, 235/55, 245/45, 245/50, 255/45         |  |                             |
|  | B40          | 45          | ZP533D13F | 110-177  | 225/55, 235/50, 235/55, 245/50                         |  |                             |
|  | CA 19        | 45          | ZP533D13F | 110-213  | 235/55   |  |                             |
|  | RC27         | 42,5        | -         | 110-213  | 225/55, 235/55   |  | Orig.-Verschr.              |
|  | RC29         | 42,5        | ZP533D13F | 110-177  | 225/55, 235/50, 235/55                                 |  |                             |

|          |                        |      |           |         |  |  |                 |
|----------|------------------------|------|-----------|---------|--|--|-----------------|
| 8,5 x 19 | <b>RC34</b>            | 42   | ZP533D13F | 110-213 | 225/55, 235/50, 235/55, 245/45, 245/50, 255/45 |  |                 |
|          | <b>B38</b>             | 45   | ZP533     | 110-177 | 225/55, 235/50, 235/55, 245/50                 |  |                 |
|          | <b>AC-518</b>          | 45   | AV5       | 110-177 | 225/55, 235/50, 235/55, 245/50                 |  |                 |
|          | <b>Oxigin 14</b>       | 42   | ZP533     | 110-177 | 235/50, 235/55                                 |  |                 |
|          | <b>Oxigin 18</b>       | 45   | ZP533     | 110-177 | 235/50, 235/55                                 |  |                 |
|          | <b>B26 / B32 / B34</b> | 45   | ZP533     | 110-177 | 235/50, 235/55                                 |  |                 |
|          | <b>B33 / B35</b>       | 45   | ZP533     | 110-177 | 235/50, 235/55                                 |  |                 |
|          | <b>B36</b>             | 44   | ZP533     | 110-177 | 235/50, 235/55                                 |  |                 |
|          | <b>B41</b>             | 42   | ZP533D13F | 110-213 | 235/50, 235/55, 245/45, 255/45                 |  |                 |
|          | <b>B42</b>             | 42   | ZP533D13F | 110-177 | 235/50, 235/55                                 |  |                 |
| 8 x 20   | <b>B40</b>             | 45   | ZP533D13F | 110-177 | 235/45, <b>245/45</b> , 255/45                 |  |                 |
|          | <b>B38</b>             | 45   | ZP533D13F | 110-177 | 235/45, 245/45, 255/45                         |  |                 |
| 8,5 x 20 | <b>Oxigin 14</b>       | 40   | ZP533     | 110-177 | 235/45, 245/45                                 |  |                 |
|          | <b>RC29</b>            | 40   | ZP533D13F | 110-177 | 235/45, 245/45                                 |  |                 |
|          | <b>RC34</b>            | 45   | ZP533D13F | 110-213 | 235/45, 245/40, 245/45, 255/40                 |  |                 |
|          | <b>B24 / B32</b>       | 45   | ZP533     | 110-177 | 235/45, 245/45, 255/45                         |  |                 |
|          | <b>B41</b>             | 45   | ZP597F    | 110-213 | 235/45, 245/40, 245/45, 255/40                 |  |                 |
|          | <b>B42</b>             | 45   | ZP533D13F | 110-177 | 235/45, 245/45, 255/45                         |  |                 |
|          | <b>FMI01 HEXIS</b>     | 45   | F60C      | 110-213 | 235/45, 245/40, 245/45, 255/40                 |  |                 |
| 9 x 20   | <b>B35</b>             | 45   | ZP533     | 110-177 | 235/45, 245/45                                 |  |                 |
|          | <b>B37</b>             | 38,5 | ZP533D13F | 110-177 | 235/45   |  |                 |
|          | <b>FMI01 HEXIS</b>     | 38,5 | F60C      | 110-213 | 235/45, 245/40, 245/45                         |  |                 |
|          | <b>FMI05 MAKHAI</b>    | 40   | F60C      | 110-213 | 235/45, 245/40, 245/45                         |  |                 |
| 8,5 x 21 | <b>B41</b>             | 38,5 | ZP533D13F | 110-213 | 245/35, 245/40                                 |  |                 |
|          |                        | 45   | ZP533D13F | 110-213 | 245/35, 245/40, 255/35                         |  | auch für Hybrid |
|          | <b>AF16</b>            | 45   | AV5       | 110-177 | 245/40, 255/40                                 |  |                 |

**Discovery 90** NEU i.V. ab Februar 2021

| Dimension                                | Design | ET | KIT | KW          | Reifendimension | Info                  |
|--|--------|----|-----|-------------|-----------------|-----------------------|
| <b>Freelander 2</b> (siehe Konfigurator) |        |    |     | ab 12.06    | LF 5/108 63,4   | e11*2001/116*0300*... |
| <b>Range Rover</b> (siehe Konfigurator)  |        |    |     | 2005 - 2011 | LM 5/120 72,6   |                       |

**Range Rover Sport** (siehe Konfigurator) 2005 - 2010 LS 5/120 72,6

**Range Rover Sport** ab 2013 LW 5/120 72,6 e11\*2007/46\*0909\*... e5\*2007/46\*1056\*..

**Sensor - Brocksens Universal od. HUF RDE229 - Artikelnummer 93353**

| Dimension | Design              | ET   | KIT | KW      | Reifendimension  | Info  |
|-----------|---------------------|------|-----|---------|--|---|
| 7,5 x 19  | <b>B32</b>          | 44,5 | -   | 155-280 | <b>235/65</b>  | Orig.-Verschr., nicht Bremse 349mm                      |
|           |                     |      |     |         | 235/65, 255/60, 265/55, 275/55                         |   |
| 8,5 x 19  | <b>RC25</b>         | 38   | -   | 155-280 | 235/65, 255/60, 265/55, 275/55, 285/55                 | Orig.-Verschr., ab 265/55 ✘                             |
|           |                     | 50   | -   | 155-280 | 235/65, 255/60   | Orig.-Verschr.  |
| 8,5 x 20  | <b>B41</b>          | 38   | -   | 155-386 | 235/65, 255/55, 255/60, 265/55, 275/50, 275/55         | Orig.-Verschr., ab 265/55 ✘                             |
|           | <b>RC29</b>         | 47   | -   | 155-386 | <b>255/55</b> , 265/50, 275/50                         | Orig.-Verschr., nicht Bremse 349mm                      |
|           | <b>B41</b>          | 47   | -   | 155-405 | 235/55, 255/50, <b>255/55</b> , 265/50, 275/45, 275/50 | Orig.-Verschr., auch Hybrid                             |
| 9 x 20    | <b>B32</b>          | 47   | -   | 155-386 | 255/55, 265/50, 275/50                                 | Orig.-Verschr., nicht Bremse 349mm                      |
|           | <b>B35</b>          | 45   | -   | 155-375 | 255/55, 265/50   | Orig.-Verschr.  |
|           | <b>B37</b>          | 47   | -   | 155-386 | 255/55, 265/50   | Orig.-Verschr., nicht Bremse 349mm                      |
|           | <b>FMI05 MAKHAI</b> | 41   | -   | 155-405 | 255/50, 255/55, 275/45, 285/45                         | Orig.-Verschr., nicht Bremse 380x34mm VA u. 365x25mm HA |
| 9 x 21    | <b>B32</b>          | 48   | -   | 155-386 | 255/50, 265/45, 275/45, 285/45                         | Orig.-Verschr., nicht Bremse 349mm                      |
| 9,5 x 21  | <b>B41</b>          | 49   | -   | 155-423 | 265/45, <b>275/45</b>                                  | Orig.-Verschr.  |
| 10 x 22   | <b>B32</b>          | 46   | -   | 155-386 | 265/40, 275/40   | Orig.-Verschr., nicht Bremse 349mm                      |
|           | <b>FMI07 ATENA</b>  | 42,5 | -   | 155-405 | <b>295/40</b>  | Orig.-Verschr.  |

**Range Rover Evoque** ab 09.11 LV / LV-A 5/108 63,4 e11\*2007/46\*0223\*... e3\*2001/116\*0221\*..

**Sensor - Brocksens Universal od. HUF RDE229 - Artikelnummer 93353**

| Dimension | Design           | ET | KIT       | KW      | Reifendimension  | Info |
|-----------|------------------|----|-----------|---------|--|------|
| 7 x 17    | <b>CA 15</b>     | 45 | ZP533D13F | 110-177 | 225/60, <b>225/65</b> , 235/60, 235/65, 245/55                 |      |
|           | <b>RC30</b>      | 45 | ZP533D13F | 110-177 | <b>225/65</b> , 235/60, 235/65                                 |      |
|           | <b>RC32</b>      | 45 | ZP533D13F | 110-177 | <b>225/65</b> , 225/70, 235/60, 235/65, 245/60, 255/55, 255/60 |      |
|           | <b>RC34</b>      | 45 | ZP533D13F | 110-177 | <b>225/65</b>  |      |
|           | <b>B39</b>       | 45 | ZP533D13F | 110-177 | <b>225/65</b> , 235/60, 235/65                                 |      |
|           | <b>Oxigin 14</b> | 42 | ZP533     | 110-177 | 225/60, 225/65, 235/60, 235/65, 245/55, 255/55, 255/60         |      |
|           | <b>Oxigin 18</b> | 45 | ZP533     | 110-177 | 225/65, 235/60, 235/65   |      |
|           | <b>Oxigin 19</b> | 45 | ZP533     | 110-177 | 225/60, 225/65, 235/60, 235/65, 245/55                         |      |



|              |                 |           |           |  |  |  |                    |
|--------------|-----------------|-----------|-----------|--|--|--|--------------------|
| 7,5 x 17     | CA 14           | 45        | ZP533     | 110-177  | 225/60, 225/65, 235/60, 235/65, 245/55                 |  |                    |
|              | CA 16           | 45        | ZP533D13F | 110-177  | 225/60, 225/65, 235/60, 235/65, 245/55                 |  | nicht Bremse 300mm |
|              | RC26 / RC28     | 45        | ZP533     | 110-177  | 225/65, 235/60, 235/65                                 |  |                    |
|              | RC29            | 45        | ZP533     | 110-177  | 225/65, 235/60, 235/65                                 |  |                    |
|              | B24 / B26       | 45        | ZP533     | 110-177  | 225/65, 235/60, 235/65                                 |  |                    |
|              | B34 / B35 / B36 | 45        | ZP533     | 110-177  | 225/65, 235/60, 235/65                                 |  |                    |
| 7,5 x 18     | AC-518          | 45        | AV5       | 110-177  | 225/65, 235/60, 235/65                                 |  |                    |
|              | RC26            | 45        | ZP533     | 110-177  | 225/60, 235/55, 235/60                                 |  |                    |
|              | RC32            | 45        | ZP533D13F | 110-177  | 225/60, 235/55, 235/60, 245/55, 255/50, 255/55         |  |                    |
|              | B32 / B39       | 45        | ZP533     | 110-177  | 225/60, 235/55, 235/60                                 |  |                    |
| 8 x 18       | Oxigin 18       | 45        | ZP533     | 110-213  | 225/60, 225/65, 235/55, 235/60, 245/50                 |  |                    |
|              | RC27            | 45        | -         | 110-177  | 225/60, 225/65, 235/55, <b>235/60</b> , 245/50         |  | Orig.-Verschr.     |
|              | RC32            | 45        | ZP533D13F | 110-213  | 225/60, 235/55, <b>235/60</b> , 245/55, 255/50, 255/55 |  |                    |
|              | RC34            | 45        | ZP533D13F | 110-213  | 225/60, 235/55, <b>235/60</b> , 245/55, 255/50, 255/55 |  |                    |
|              | B35             | 45        | ZP533D13F | 110-177  | 225/60, 235/55, <b>235/60</b>                          |  |                    |
|              | CA 13 / CA 16   | 45        | ZP533D13F | 110-213  | 225/60, 225/65, 235/55, 235/60                         |  |                    |
|              | RC29            | 45        | ZP533     | 110-177  | 225/60, 235/55, 235/60                                 |  |                    |
|              | RC32            | 42        | ZP533D13F | 110-213  | 225/60, 225/65, 235/55, 235/60, 245/55                 |  |                    |
|              | RC34            | 42        | ZP533D13F | 110-213  | 225/60, 235/55, 235/60, 245/55                         |  |                    |
|              | B24 / B26       | 45        | ZP533     | 110-177  | 225/60, 235/55, 235/60                                 |  |                    |
|              | B33 / B34       | 45        | ZP533     | 110-177  | 225/60, 235/55, 235/60                                 |  |                    |
|              | B36 / B37       | 45        | ZP533     | 110-177  | 225/60   |  |                    |
|              |                 |           |           |  | 235/55, 235/60   |  |                    |
|              | B38             | 45        | ZP533     | 110-177  | 225/60, 235/55, 235/60                                 |  |                    |
|              | AC-518          | 45        | AV5       | 110-177  | 225/60, 235/55, 235/60                                 |  |                    |
| FMI01 HEXIS  | 45              | F60/C     | 110-213   | 225/60, 235/55, 235/60, 245/55, 255/50, 255/55 |  |  |                    |
| 8,5 x 18     | CA 15           | 45        | ZP533     | 110-213  | 235/55, 235/60   |  |                    |
|              | Oxigin 14       | 42        | ZP533     | 110-177  | 235/55, 235/60   |  |                    |
|              | Oxigin 19       | 39        | ZP533     | 110-177  | 235/55, 235/60   |  |                    |
|              | Oxigin 18 / 20  | 45        | ZP533     | 110-177  | 235/55, 235/60   |  |                    |
| 7,5 x 19     | B32             | 44,5      | ZP533D13F | 110-177  | 225/55, 235/50, 235/55                                 |  |                    |
|              | Oxigin 18       | 45        | ZP533     | 110-213  | 235/50, 235/55, 245/45                                 |  |                    |
| 8 x 19       | RC27            | 45        | -         | 110-213  | 235/50, <b>235/55</b> , 245/45, 255/45                 |  | Orig.-Verschr.     |
|              | RC32            | 45        | ZP533D13F | 110-213  | <b>235/55</b>  |  |                    |
|              | RC34            | 45        | ZP533D13F | 110-213  | 225/55, 235/50, <b>235/55</b> , 245/50, 255/45, 255/50 |  |                    |
|              | B40             | 45        | ZP533D13F | 110-177  | 235/50, <b>235/55</b> , 255/45                         |  |                    |
|              | CA 19           | 45        | ZP533D13F | 110-213  | <b>235/55</b>  |  |                    |
|              | RC17            | 38        | ZP533     | 110-177  | 235/50, 235/55, 245/50, 255/45                         |  |                    |
|              | RC27            | 42,5      | -         | 110-213  | 235/50, 235/55, 245/45, 255/45                         |  | Orig.-Verschr.     |
|              | RC29            | 42,5      | ZP533D13F | 110-177  | 235/50, 235/55, 255/45                                 |  |                    |
|              |                 | 45        | ZP533     | 110-177  | 235/50, 235/55, 255/45                                 |  |                    |
|              | RC34            | 42        | ZP533D13F | 110-213  | 225/55, 235/50, 235/55, 245/50, 255/45                 |  |                    |
|              | B24             | 45        | ZP533     | 110-177  | 235/50, 235/55, 255/45                                 |  |                    |
|              | B38             | 45        | ZP533     | 110-177  | 235/50, 235/55, 255/45                                 |  |                    |
| AC-518       | 45              | AV5       | 110-177   | 235/50, 235/55, 255/45                         |  |  |                    |
| 8,5 x 19     | CA 13           | 45        | ZP533     | 110-213  | 245/45   |  |                    |
|              | Oxigin 14       | 42        | ZP533     | 110-213  | 235/50, 235/55, 245/45, 255/45                         |  |                    |
|              | Oxigin 18       | 45        | ZP533     | 110-213  | 235/50, 235/55   |  |                    |
|              | Oxigin 21       | 45        | ZP533     | 110-213  | 245/45   |  |                    |
|              | Oxigin 23 / 25  | 45        | ZP533     | 110-213  | 245/45   |  |                    |
|              | B32 / B33 / B34 | 45        | ZP533     | 110-177  | 235/50, 235/55   |  |                    |
|              | B36             | 44        | ZP533     | 110-177  | 235/50   |  |                    |
| B41 / B42    | 42              | ZP533D13F | 110-213   | 235/50, 235/55, 255/45                         |  |  |                    |
| 8 x 20       | B38             | 45        | ZP533D13F | 110-177  | 235/45, <b>245/45</b> , 255/45                         |  |                    |
|              | B40             | 45        | ZP533D13F | 110-213  | 235/45, <b>245/45</b> , 255/45                         |  |                    |
| 8,5 x 20     | Oxigin 14       | 40        | ZP533     | 110-177  | 235/45, 245/40, 245/45                                 |  |                    |
|              | RC29            | 40        | ZP533D13F | 110-177  | 235/45, 245/45, 255/40, 255/45                         |  |                    |
|              |                 | 45        | ZP533D13F | 110-177  | 235/45, 245/45   |  |                    |
|              | RC34            | 45        | ZP533D13F | 110-213  | 235/45, 245/45, 255/40, 255/45, 265/45                 |  |                    |
|              | B24 / B32       | 45        | ZP533     | 110-177  | 235/45, 245/40, 245/45                                 |  |                    |
|              | B41             | 45        | ZP597F    | 110-213  | 235/45, 245/45, 255/40, 255/45, 265/45                 |  |                    |
|              | B42             | 45        | ZP533D13F | 110-213  | 235/45, 245/45   |  |                    |
| FMI01 HEXIS  | 45              | F60/C     | 110-213   | 235/45, 245/45, 255/40, 255/45, 265/45         |  |  |                    |
| 9 x 20       | CA 13 / CA 15   | 45        | ZP533     | 110-177  | 235/45   |  |                    |
|              | Oxigin 19       | 40        | ZP533     | 110-213  | 235/45, 245/40, 245/45                                 |  |                    |
|              | Oxigin 20       | 40        | ZP533     | 110-177  | 235/45, 245/40, 245/45                                 |  |                    |
|              | Oxigin 23       | 45        | ZP533     | 110-213  | 235/45   |  |                    |
|              | B35             | 45        | ZP533     | 110-177  | 235/45   |  |                    |
|              | B37             | 38,5      | ZP533D13F | 110-213  | 235/45, 245/45, 255/40, 255/45                         |  | ab 255/40 ✘        |
| FMI05 MAKHAI | 40              | F60/C     | 110-213   | 235/45, 245/45                                 |  |  |                    |
| 8,5 x 21     | B41             | 38,5+45   | ZP533D13F | 110-213  | 245/40, 255/35, 255/40                                 |  |                    |
| 9 x 21       | Oxigin 18       | 40        | ZP533     | 110-177  | 245/35, 245/40, 255/40                                 |  | ab 255/40 ✘        |

|                |                  |      |           |         |                |  |              |
|----------------|------------------|------|-----------|---------|----------------|--|--------------|
|                | <b>B32</b>       | 38,5 | ZP533D13F | 110-213 | 245/40         |  |              |
| <b>9 x 22</b>  | <b>AF18</b>      | 40   | ZP533F    | 110-213 | 245/35, 255/30 |  | bei 255/30 ✖ |
| <b>10 x 22</b> | <b>Oxigin 14</b> | 45   | ZP533     | 110-177 | 265/30         |  |              |

**Range Rover Evoque Cabrio** ab 04.2016 LV, LV-A 5/108 63,4 e11\*2007/46\*0223\*... e3\*2007/46\*0221\*...  
**Sensor - Brocksens Universal od. HUF RDE229 - Artikelnummer 93353**

| Dimension          | Design                | ET      | KIT       | KW   | Reifendimension  | Info               |
|--------------------|-----------------------|---------|-----------|--|--|--------------------|
| <b>7 x 17</b>      | <b>RC30</b>           | 45      | ZP533D13F | 110-177  | 225/65, 235/60, 235/65                                 |                    |
|                    | <b>RC32</b>           | 45      | ZP533D13F | 110-177  | 225/65, 225/70, 235/60, 235/65, 245/60, 255/55, 255/60 |                    |
|                    | <b>RC34</b>           | 45      | ZP533D13F | 110-177  | 225/65   |                    |
|                    | <b>B39</b>            | 45      | ZP533D13F | 110-177  | 225/65, 235/60, 235/65                                 |                    |
| <b>7,5 x 17</b>    | <b>CA 15</b>          | 45      | ZP533D13F | 110-177  | 225/60, 225/65, 235/60, 235/65, 245/55                 |                    |
|                    | <b>CA 16</b>          | 45      | ZP533D13F | 110-177  | 225/60, 225/65, 235/60, 235/65, 245/55                 | nicht Bremse 300mm |
|                    | <b>RC29</b>           | 45      | ZP533     | 110-177  | 225/65, 235/60, 235/65                                 |                    |
|                    | <b>B24 / B26</b>      | 45      | ZP533     | 110-177  | 225/65, 235/60, 235/65                                 |                    |
| <b>7,5 x 18</b>    | <b>AC-518</b>         | 45      | AV5       | 110-177  | 225/65, 235/60, 235/65                                 |                    |
|                    | <b>RC32</b>           | 45      | ZP533D13F | 110-177  | 225/60, 235/55, 235/60, 245/55, 255/50, 255/55         |                    |
|                    | <b>Oxigin 18</b>      | 45      | ZP533     | 110-213  | 225/60, 225/65, 235/55, 235/60, 245/50                 |                    |
|                    | <b>B32 / B39</b>      | 45      | ZP533     | 110-177  | 225/60, 235/55, 235/60                                 |                    |
| <b>8 x 18</b>      | <b>RC32</b>           | 45      | ZP533D13F | 110-213  | 225/60, 235/55, 235/60, 245/55, 255/50, 255/55         |                    |
|                    | <b>RC34</b>           | 45      | ZP533D13F | 110-213  | 225/60, 235/55, 235/60, 245/55, 255/50, 255/55         |                    |
|                    | <b>CA 13 / CA 16</b>  | 45      | ZP533D13F | 110-213  | 225/60, 225/65, 235/55, 235/60                         |                    |
|                    | <b>RC27</b>           | 42,5    | -         | 110-177  | 225/60, 225/65, 235/55, 235/60, 245/50                 | Orig.-Verschr.     |
|                    | <b>RC32</b>           | 42      | ZP533D13F | 110-213  | 225/60, 225/65, 235/55, 235/60, 245/55                 |                    |
|                    | <b>RC34</b>           | 42      | ZP533D13F | 110-213  | 225/60, 235/55, 235/60, 245/55                         |                    |
|                    | <b>B24 / B26</b>      | 45      | ZP533     | 110-177  | 225/60, 235/55, 235/60                                 |                    |
|                    | <b>B34</b>            | 45      | ZP533     | 110-177  | 225/60, 235/55, 235/60                                 |                    |
|                    | <b>B36 / B37</b>      | 45      | ZP533     | 110-177  | 225/60   |                    |
|                    |                       |         |           | 110-213  | 235/55, 235/60   |                    |
|                    | <b>B35</b>            | 45      | ZP533D13F | 110-177  | 225/60, 235/55, 235/60                                 |                    |
|                    | <b>B38</b>            | 45      | ZP533     | 110-177  | 225/60, 235/55, 235/60                                 |                    |
| <b>AC-518</b>      | 45                    | AV5     | 110-177   | 225/60, 235/55, 235/60                         |  |                    |
| <b>FMI01 HEXIS</b> | 45                    | F60/C   | 110-213   | 225/60, 235/55, 235/60, 245/55, 255/50, 255/55 |  |                    |
| <b>8,5 x 18</b>    | <b>CA 15</b>          | 45      | ZP533     | 110-213  | 235/55, 235/60   |                    |
|                    | <b>Oxigin 14</b>      | 42      | ZP533     | 110-177  | 235/55, 235/60   |                    |
| <b>7,5 x 19</b>    | <b>B32</b>            | 44,5    | ZP533D13F | 110-177  | 225/55, 235/50, 235/55                                 |                    |
|                    | <b>Oxigin 18</b>      | 45      | ZP533     | 110-213  | 235/50, 235/55, 245/45                                 |                    |
| <b>8 x 19</b>      | <b>RC32</b>           | 45      | ZP533D13F | 110-213  | 235/55   |                    |
|                    | <b>RC34</b>           | 45      | ZP533D13F | 110-213  | 225/55, 235/50, 235/55, 245/50, 255/45, 255/50         |                    |
|                    | <b>RC27</b>           | 42,5    | -         | 110-177  | 235/50, 235/55, 245/45, 255/45                         | Orig.-Verschr.     |
|                    | <b>RC29</b>           | 42,5    | ZP533D13F | 110-177  | 235/50, 235/55, 255/45                                 |                    |
|                    | <b>RC34</b>           | 42      | ZP533D13F | 110-213  | 225/55, 235/50, 235/55, 245/50, 255/45                 |                    |
|                    | <b>B38</b>            | 45      | ZP533     | 110-177  | 235/50, 235/55, 255/45                                 |                    |
|                    | <b>B40</b>            | 45      | ZP533D13F | 110-177  | 235/50, 235/55, 255/45                                 |                    |
| <b>AC-518</b>      | 45                    | AV5     | 110-177   | 235/50, 235/55, 255/45                         |  |                    |
| <b>8,5 x 19</b>    | <b>CA 13 / CA 15</b>  | 45      | ZP533     | 110-213  | 245/45   |                    |
|                    | <b>Oxigin 14</b>      | 42      | ZP533     | 110-213  | 235/50, 235/55, 245/45, 255/45                         |                    |
|                    | <b>Oxigin 18</b>      | 45      | ZP533     | 110-213  | 235/50, 235/55   |                    |
|                    | <b>Oxigin 20 / 21</b> | 45      | ZP533     | 110-213  | 245/45   |                    |
|                    | <b>Oxigin 23 / 25</b> | 45      | ZP533     | 110-213  | 245/45   |                    |
|                    | <b>B32 / B33</b>      | 45      | ZP533     | 110-177  | 235/50, 235/55   |                    |
| <b>8 x 20</b>      | <b>B41 / B42</b>      | 42      | ZP533D13F | 110-213  | 235/50, 235/55, 255/45                                 |                    |
|                    | <b>B40</b>            | 45      | ZP533D13F | 110-213  | 235/45, 245/45, 255/45                                 |                    |
| <b>8,5 x 20</b>    | <b>Oxigin 14</b>      | 40      | ZP533     | 110-177  | 235/45, 245/40, 245/45                                 |                    |
|                    | <b>RC29</b>           | 45      | ZP533D13F | 110-177  | 235/45, 245/45   |                    |
|                    | <b>RC34</b>           | 45      | ZP533D13F | 110-213  | 235/45, 245/45, 255/40, 255/45, 265/45                 |                    |
|                    | <b>B41</b>            | 45      | ZP597F    | 110-213  | 235/45, 245/45, 255/40, 255/45, 265/45                 |                    |
|                    | <b>B42</b>            | 45      | ZP533D13F | 110-213  | 235/45, 245/45   |                    |
|                    | <b>FMI01 HEXIS</b>    | 45      | F60/C     | 110-213  | 235/45, 245/45, 255/40, 255/45, 265/45                 |                    |
| <b>9 x 20</b>      | <b>B37</b>            | 38,5    | ZP533D13F | 110-213  | 235/45, 245/45, 255/40, 255/45                         | ab 255/40 ✖        |
|                    | <b>CA 13 / CA 15</b>  | 45      | ZP533     | 110-177  | 235/45   |                    |
|                    | <b>Oxigin 19</b>      | 40      | ZP533     | 110-213  | 235/45, 245/40, 245/45                                 |                    |
|                    | <b>Oxigin 23</b>      | 45      | ZP533     | 110-213  | 235/45   |                    |
|                    | <b>FMI05 MAKHAI</b>   | 40      | F60/C     | 110-213  | 235/45, 245/45   |                    |
| <b>8,5 x 21</b>    | <b>B41</b>            | 38,5+45 | ZP533D13F | 110-213  | 245/40, 255/35, 255/40                                 |                    |
| <b>9 x 21</b>      | <b>Oxigin 18</b>      | 40      | ZP533     | 110-177  | 245/35, 245/40, 255/40                                 | ab 255/40 ✖        |
|                    | <b>B32</b>            | 38,5    | ZP533D13F | 110-213  | 245/40   |                    |
| <b>9 x 22</b>      | <b>AF18</b>           | 40      | ZP533F    | 110-213  | 245/35, 255/30   | bei 255/30 ✖       |

**Evoque** ab 04.2019 LZ 5/108 63,4 e5\*2007/46\*0076\*...

**Sensor - Brocksens Universal od. HUF RDE229 - Artikelnummer 93353**

| Dimension   | Design       | ET      | KIT       | KW                             | Reifendimension  | Info                      |
|-------------|--------------|---------|-----------|--------------------------------|--|---------------------------|
| 7 x 17      | RC30         | 45      | ZP533D13F | 110-147                        | 225/65, 235/65, 245/65   |                           |
|             | RC32         | 45      | ZP533D13F | 110-177                        | 225/65, 225/70, 235/60, 235/65, 245/60, 245/65, 255/55, 255/60         |                           |
|             | RC34         | 45      | ZP533D13F | 110-177                        | 225/65, 235/65   | nicht Bremse 349x34mm     |
|             | CA 15        | 45      | ZP533D13F | 110-227                        | 225/65, 225/70, 235/60, 235/65, 235/70, 245/65, 255/55, 255/60, 255/65 |                           |
| 7,5 x 17    | RC34         | 45      | ZP533D13  | 110-177                        | 225/65, 225/70, 235/60, 235/65, 245/60                                 | nicht Bremse 349mm        |
| 7,5 x 18    | RC32         | 45      | ZP533D13F | 110-177                        | 225/60, 225/65, 235/55, 235/60, 245/55                                 |                           |
|             | B32 / B39    | 45      | ZP533D13  | 110-147                        | 225/60, 235/60   |                           |
| 8 x 18      | RC32         | 45      | ZP533D13F | 110-221                        | 225/60, 225/65, 235/55, 235/60   |                           |
|             | RC34         | 45      | ZP533D13F | 110-227                        | 225/60, 225/65, 235/55, 235/60   |                           |
|             | RC27         | 42+42,5 | ZP533D13F | 110-221                        | 225/60, 225/65, 235/55, 235/60, 235/65, 245/55, 245/60                 |                           |
|             |              | 45      | ZP533D13F | 110-221                        | 225/60, 225/65, 235/55, 235/60, 235/65                                 |                           |
|             | RC32         | 42      | ZP533D13F | 110-221                        | 225/60, 225/65, 235/55, 235/60, 235/65                                 |                           |
|             | RC34         | 42      | ZP533D13F | 110-227                        | 225/60, 225/65, 235/55, 235/60, 245/55                                 |                           |
|             | B36 / B37    | 45      | ZP533D13  | 110-147                        | 225/60   |                           |
|             |              | 110-221 |           | 235/60                         |  |                           |
| FMI01 HEXIS | 45           | F60C    | 110-221   | 225/60, 225/65, 235/55, 235/60 |  |                           |
| 8,5 x 18    | Oxigin 20    | 45      | ZP533D13F | 110-221                        | 235/55, 235/60, 235/65   |                           |
| 8 x 19      | RC27         | 42,5    | ZP533D13F | 110-221                        | 225/55, 235/50, 235/55, 245/50, 245/55, 255/45                         |                           |
|             |              | 45      | ZP533D13F | 110-221                        | 225/55, 235/50, 235/55, 255/45   |                           |
|             | RC29         | 42,5    | ZP533D13F | 110-147                        | 225/55   |                           |
|             |              | 110-221 |           | 235/55                         |  |                           |
|             | RC32         | 45      | ZP533D13F | 110-227                        | 225/55, 235/50, 235/55, 255/45   | auch für Hybrid Fahrzeuge |
|             | RC34         | 42      | ZP533D13F | 110-227                        | 225/55, 235/50, 235/55, 245/50, 255/45                                 |                           |
|             |              | 45      | ZP533D13F | 110-227                        | 225/55, 235/50, 235/55, 255/45   |                           |
|             | B40          | 45      | ZP533F    | 110-147                        | 225/55   |                           |
| 110-221     |              | 235/55  |           |                                |  |                           |
| FMI01 HEXIS | 45           | F60C    | 110-227   | 225/55, 235/50, 235/55, 255/45 |  |                           |
| 8,5 x 19    | B32          | 45      | ZP533D13F | 110-221                        | 235/50, 255/45   |                           |
|             | B41          | 42      | ZP533D13F | 110-227                        | 235/50, 235/55, 255/45, 265/45   |                           |
|             | B42          | 42      | ZP533D13F | 110-221                        | 235/55   |                           |
|             | CA 13        | 45      | ZP533D13  | 110-221                        | 235/50, 235/55, 255/45   |                           |
|             | CA 15        | 45      | ZP533D13  | 110-227                        | 235/50, 235/55, 255/45   |                           |
|             | Oxigin 25    | 45      | ZP533D13  | 110-221                        | 235/50, 235/55, 255/45   |                           |
| 8 x 20      | ORIGNALDIM   | 40      |           |                                | 235/50   |                           |
|             | B40          | 45      | ZP533D13F | 110-221                        | 235/50, 245/45   |                           |
| 8,5 x 20    | RC34         | 45      | ZP533D13F | 110-227                        | 235/45, 245/45, 255/40   |                           |
|             | B41          | 45      | ZP597F    | 110-227                        | 235/45, 245/45, 255/40   |                           |
|             | FMI01 HEXIS  | 45      | F60C      | 110-227                        | 235/45, 245/45, 255/40   |                           |
| 9 x 20      | B37 / B40    | 38,5    | ZP533D13F | 110-221                        | 235/50, 245/45, 255/45   |                           |
|             | FMI01 HEXIS  | 38,5    | F60C      | 110-227                        | 235/45, 245/45, 255/40   |                           |
|             | FMI05 MAKHAI | 40      | F60C      | 110-227                        | 235/45, 245/45, 255/40   |                           |
| 8 x 21      | ORIGNALDIM   | 40      |           | 132-221                        | 245/45   |                           |
| 8,5 x 21    | B41          | 38,5    | ZP533D13F | 110-227                        | 245/40, 245/45, 255/35   |                           |
| 9 x 21      | B32          | 38,5    | ZP533D13F | 110-221                        | 245/40, 245/45, 255/40   |                           |

**Range Rover IV**

ab 2018

LG

5/120

72,6

e11\*2007/46\*0649\*.., e5\*2007/46\*1053\*..

**Sensor - Brocksens Universal od. HUF RDE229 - Artikelnummer 93353**

| Dimension | Design | ET   | KIT     | KW           | Reifendimension                                | Info  |
|-----------|--------|------|---------|--------------|--|---|
| 7,5 x 19  | B32    | 44,5 | -       | 155-294      | 235/65   |   |
|           |        |      |         |              | 235/65, 255/55, 265/55                         | Orig.-Verschr., nicht Bremse 380mm            |
| 8,5 x 19  | RC25   | 38   | -       | 183, 190     | 235/65, 255/55, 265/55, 275/50, 275/55         | Orig.-Verschr., nur Bremse 380mm, ab 265/55 ✖ |
|           | B41    | 38   | -       | 155-294      | 235/65   | Orig.-Verschr.                                |
| 8,5 x 20  | RC29   | 47   | -       | 155-405      | 255/55   |   |
|           |        |      |         | 155-294      | 235/55   |   |
|           |        |      |         | 155-405      | 255/50, 255/55, 265/50                         |   |
|           | B41    | 47   | -       | 155-415      | 235/55, 255/50, 255/55, 265/50, 275/45, 275/50 |   |
| B32       | 47     | -    | 155-294 | 235/55       |  |   |
| 9 x 20    | B35    | 45   | -       | 183-375      | 255/50, 255/55, 265/50                         | Orig.-Verschr., nur Bremse 380mm              |
|           |        |      |         | 155-405      | 255/50, 255/55                                 | Orig.-Verschr., nur Bremse 380mm              |
|           | B37    | 47   | -       | 155-405      | 255/50, 255/55                                 | Orig.-Verschr., nur Bremse 380mm              |
|           |        |      |         | FMI05 MAKHAI | 41   | -   |


|                 |            |    |   |         |                        |  |   |
|-----------------|------------|----|---|---------|------------------------|--|---|
| <b>9 x 21</b>   | <b>B32</b> | 48 | - | 155-405 | 255/50, 265/45, 275/45 |  | Orig.-Verschr., nur Bremse 380mm                |
| <b>9,5 x 21</b> | <b>B41</b> | 49 | - | 155-415 | 265/45, <b>275/45</b>  |  | Orig.-Verschr., nicht gepanzert od beschussges. |
| <b>10 x 22</b>  | <b>B32</b> | 46 | - | 155-405 | 265/40                 |  | Orig.-Verschr., nur Bremse 380mm                |
|                 |            |    |   | 155-415 | 275/40                 |  |   |

**Range Rover Velar** ab Mitte 2017 LY 5/108 63,4 e11\*2007/46\*3954\*, e5\*2007/46\*1057\*...  
**Sensor - Brocksens Universal od. HUF RDE229 - Artikelnummer 93353**

| Dimension           | Design                | ET          | KIT            | KW                  | Reifendimension                                       |                        | Info            |
|---------------------|-----------------------|-------------|----------------|---------------------|---|------------------------|-----------------|
| <b>7,5 x 18</b>     | <b>RC32</b>           | 45          | ZP533F         | 132-280             | <b>235/65, 255/60, 255/65, 265/55, 265/60, 275/60</b> |                        |                 |
|                     | <b>B32</b>            | 45          | ZP533D13       | 132, 177<br>132-280 | 235/65, 245/60<br>255/60, 265/60                      |                        |                 |
| <b>8 x 18</b>       | <b>RC17</b>           | 45          | ZP533          | 132, 177<br>132-280 | 235/65, 245/60<br>255/60                              |                        |                 |
|                     | <b>RC27</b>           | 42+42,5     | ZP533D13C L10F | 132-177<br>132-280  | 235/65<br>245/60, 255/60, 265/55, 265/60              |                        |                 |
|                     |                       |             | ZP533D13C L10F | 132-177<br>132-280  | 235/65<br>245/60, 255/60                              |                        |                 |
|                     | <b>RC29</b>           | 45          | ZP533          | 132,177<br>132-280  | 235/65, 245/60<br>255/60                              |                        |                 |
|                     | <b>RC32</b>           | 42+45       | ZP533F         | 132-280             | 255/60, 255/65, 265/55, 265/60, 275/60                |                        |                 |
|                     | <b>RC34</b>           | 42+45       | ZP533D13F      | 132-280             | 255/60, 255/65, 265/55, 265/60, 275/60                |                        |                 |
|                     | <b>B37</b>            | 45          | ZP533D13       | 132, 177<br>132-280 | 235/65, 245/60<br>255/60                              |                        |                 |
|                     | <b>AC-518</b>         | 45          | AV5            | 132, 177<br>132-280 | 235/65, 245/60<br>255/60                              |                        |                 |
|                     | <b>FMI01 HEXIS</b>    | 45          | F60C           | 132-280             | 255/60, 265/55, 265/60                                |                        |                 |
|                     | <b>8 x 19</b>         | <b>RC27</b> | 42,5           | ZP533F              | 132-280   | 255/55, 265/50, 265/55 |                 |
| 45                  |                       |             | -              | 132-280             | 255/55  |                        |                 |
| <b>RC29</b>         |                       | 45          | ZP533D13C L10F | 132, 177<br>132-280 | 235/55, 245/55<br>255/55                              |                        |                 |
|                     |                       | 45          | ZP533D13       | 132, 177<br>132-280 | 235/55, 245/55<br>255/55                              |                        |                 |
| <b>RC34</b>         |                       | 42          | ZP533D13F      | 132-280             | 255/55, 255/60, 265/50, 265/55, 275/50, 275/55        |                        |                 |
|                     |                       | 45          | ZP533D13F      | 132-280             | 255/55, 255/60, 265/50, 265/55, 275/50                |                        |                 |
| <b>B24</b>          |                       | 45          | ZP533          | 132, 177<br>132-280 | 235/55, 245/55<br>255/55                              |                        |                 |
| <b>B40</b>          |                       | 45          | ZP533F         | 132, 177<br>132-280 | 235/55, 245/55<br>255/55                              |                        |                 |
| <b>AC-518</b>       |                       | 45          | AV5            | 132, 177<br>132-280 | 235/55, 245/55<br>255/55                              |                        |                 |
| <b>FMI01 HEXIS</b>  |                       | 45          | F60C           | 132-280             | 255/55, 265/50, 275/50                                |                        |                 |
| <b>8,5 x 19</b>     | <b>RC32</b>           | 45          | ZP533D13F      | 132-280             | <b>255/55</b>   |                        |                 |
|                     | <b>B32</b>            | 45          | ZP533F         | 132, 177<br>132-280 | 235/55, 245/55<br>255/55                              |                        |                 |
|                     | <b>B41</b>            | 42          | ZP533D13F      | 132-280             | 255/55, 255/60, 265/50, 265/55                        |                        |                 |
|                     | <b>CA 13 / CA 15</b>  | 45          | ZP533          | 132-280             | 255/55  |                        |                 |
|                     | <b>Oxigin 14</b>      | 42          | ZP533          | 132-280             | 255/55  |                        |                 |
|                     | <b>Oxigin 23 / 25</b> | 45          | ZP533          | 132-280             | 255/55  |                        |                 |
| <b>8 x 20</b>       | <b>B40</b>            | 45          | ZP533F         | 132, 177<br>132-280 | 235/55, 245/50<br>255/50                              |                        |                 |
| <b>8,5 x 20</b>     | <b>RC29</b>           | 45          | ZP533F         | 132-294             | <b>255/50</b>   |                        |                 |
|                     | <b>RC34</b>           | 45          | ZP533D13F      | 132-294             | <b>255/50, 255/55, 265/45, 265/50, 275/45</b>         |                        |                 |
|                     | <b>FMI07 ATENA</b>    | 45          | F60C           | 132-280             | <b>255/50</b>   |                        |                 |
|                     | <b>RC17</b>           | 35          | ZP533D13       | 132, 177<br>132-280 | 235/55, 245/50<br>265/45                              |                        |                 |
|                     |                       | 45          | ZP533D13       | 132, 177<br>132-280 | 235/55, 245/50<br>255/50, 265/45, 275/45              |                        |                 |
|                     | <b>B41</b>            | 45          | ZP597F         | 132-294             | 255/50, 255/55, 265/45, 265/50, 275/45                |                        |                 |
|                     | <b>B42</b>            | 45          | ZP533D13F      | 132, 177<br>132-280 | 235/55, 245/50<br>255/50, 265/45, 275/45              |                        |                 |
|                     |                       | 45          | F60C           | 132-280             | 255/50, 255/55, 265/45, 265/50, 275/45                |                        |                 |
|                     | <b>FMI01 HEXIS</b>    | 45          | F60C           | 132-280             | 255/50, 255/55, 265/45, 265/50, 275/45                |                        |                 |
|                     | <b>9 x 20</b>         | <b>B37</b>  | 38,5           | ZP533D13F           | 132-294   | 265/45                 |                 |
| <b>CA 15</b>        |                       | 45          | ZP533          | 132-280             | 265/45  |                        |                 |
| <b>Oxigin 19</b>    |                       | 40          | ZP533          | 132-280             | 255/50, 265/45, 275/45                                |                        |                 |
| <b>Oxigin 23</b>    |                       | 45          | ZP533          | 132-280             | 265/45  |                        |                 |
| <b>FMI05 MAKHAI</b> |                       | 40          | F60C           | 132-280             | 255/50, 255/55, 265/45, 275/45                        |                        |                 |
| <b>8,5 x 21</b>     | <b>B41</b>            | 45          | ZP533D13F      | 132-294             | 255/45, 255/50, <b>265/45, 275/45</b>                 |                        | auch für Hybrid |
|                     |                       | 38,5        | ZP533D13F      | 132-280             | 255/45, 255/50, 265/45, 275/45                        |                        |                 |
| <b>9 x 21</b>       | <b>B32</b>            | 38,5        | ZP533F         | 132-280             | 265/40, 265/45  |                        |                 |
| <b>9 x 22</b>       | <b>AF18</b>           | 40          | ZP533F         | 132-280             | 265/35, 265/40, 275/35                                |                        |                 |

**Range Rover Velar** Plug-in-Hybrid NEU ab 2021 LY 5/108 63,4 e5\*2007/46\*1057\*..

**Sensor - Brocksens Universal od. HUF RDE229 - Artikelnummer 93353**

| Dimension       | Design      | ET   | KIT       | KW  | Reifendimension                | Info   |
|-----------------|-------------|------|-----------|-----|--------------------------------|--|
| <b>8,5 x 20</b> | <b>RC29</b> | 45   | ZP533D13F | 221 | <b>255/50</b> , 265/45, 275/45 |  Plug-in-Hybrid |
| <b>9 x 20</b>   | <b>B37</b>  | 38,5 | ZP533D13F | 221 | 265/45                         | Plug-in-Hybrid   |

**Range Rover Velar PHEV** NEU i.V. **ab Februar 2021**

| Dimension | Design | ET | KIT | KW | Reifendimension | Info |
|-----------|--------|----|-----|----|-----------------|------|
|           |        |    |     |    |                 |      |

# Lexus

|   |                  | Baujahr | Typ                      | LK/LZ                          | Nabe   |   |                       |
|---|------------------|---------|--------------------------|--------------------------------|--|---|-----------------------|
| <b>ES 300h</b>  |                  |         | <b>XZ1L(EU,M), -/TMG</b> | <b>5/114,3</b>                 | <b>60,1</b>                                    | e6*2007/46*0250*... e13*2007/46*1962*.. |                       |
| <b>Sensor - Brocksens Universal</b>   |                  |         |                          |                                |  |   |                       |
| Dimension   | Design           | ET      | KIT                      | KW                             | Reifendimension                                | Info                                    |                       |
| 7,5 x 17  | <b>RC32</b>      | 40      | ZP580D6F                 | 131                            | 215/50, <b>215/55</b> , 225/50, 235/50, 245/45 |   |                       |
|   | <b>RC34</b>      | 40      | ZP580D6F                 | 131                            | <b>215/55</b>                                  |   |                       |
|   | <b>RC24</b>      | 38+45   | ZP574                    | 131                            | 215/55, 225/50, 235/50, 245/45                 |   |                       |
|   | <b>RC29</b>      | 38      | ZP574                    | 131                            | 215/55, 225/50, 235/50, 245/45                 |   |                       |
|   | <b>B34</b>       | 45      | ZP574                    | 131                            | 215/55, 225/50, 235/50, 245/45                 |   |                       |
|   | <b>B35</b>       | 45      | ZP574                    | 131                            | 215/55, 225/50, 235/50, 245/45                 |   |                       |
| 7,5 x 18  | <b>AC-518</b>    | 40      | ZP580D6F<br>+R           | 131                            | 215/55, 225/50, 235/50, 245/45                 |   | + Red.Ringe 73,1-60,1 |
|   | <b>RC32</b>      | 45      | ZP580D6F                 | 131                            | 215/45, 215/50, 225/45, 235/45, 245/45         |   |                       |
|   | <b>B32</b>       | 35      | ZP574                    | 131                            | 215/45, 215/50, 225/45, 235/45                 |   |                       |
| 8 x 18  | <b>B39</b>       | 35+45   | ZP574                    | 131                            | 215/45, 215/50, 225/45, 235/45                 |   |                       |
|   | <b>RC32</b>      | 45      | ZP580D6F                 | 131                            | 215/45, 225/45, <b>235/45</b> , 245/40, 245/45 |   |                       |
|   | <b>B34</b>       | 35+45   | ZP574                    | 131                            | 215/45, 225/45, 235/45, 245/40                 |   | ET45 original ET      |
|   | <b>B35</b>       | 35+45   | ZP574                    | 131                            | 215/45, 225/45, 235/45, 245/40                 |   | ET45 original ET      |
|   | <b>B36</b>       | 35+45   | ZP574                    | 131                            | 215/45, 225/45, 235/45, 245/40                 |   | ET45 original ET      |
|   | <b>B37</b>       | 35+45   | ZP574                    | 131                            | 215/45, 225/45, 235/45, 245/40                 |   | ET45 original ET      |
|   | <b>B38</b>       | 35+45   | ZP574                    | 131                            | 215/45, 225/45, 235/45, 245/40                 |   | ET45 original ET      |
| 8,5 x 18  | <b>CA 13</b>     | 45      | ZP574                    | 131                            | 225/45, 235/45, 245/40, 245/45                 |   |                       |
|   | <b>B32</b>       | 45      | ZP574                    | 131                            | 225/45, 235/45                                 |   |                       |
|   | <b>B33</b>       | 38      | ZP574                    | 131                            | 225/45, 235/45                                 |   |                       |
|   |                  | 45      |                          |                                | 225/45, 235/45                                 |   |                       |
| <b>Oxigin 20</b>  | 42               | ZP574   | 131                      | 225/45, 235/45                 |  |   |                       |
| 8 x 19  | <b>RC29</b>      | 38      | ZP574                    | 131                            | 225/40, 235/40, 245/35                         |   |                       |
|   | <b>B24</b>       | 38      | ZP574                    | 131                            | 225/40, 235/40, 245/35                         |   |                       |
|   | <b>AC-518</b>    | 40      | ZP580D6F<br>+R           | 131                            | 225/40, 235/40, 245/35                         |   | + Red.Ringe 73,1-60,1 |
| 8,5 x 19  | <b>B32</b>       | 35      | ZP574                    | 131                            | 225/40, 235/40                                 |   |                       |
|   |                  | 45      | ZP574                    | 131                            | 225/40, 235/40, 245/35, 255/35                 |   |                       |
|   | <b>B34</b>       | 38      | ZP574                    | 131                            | 225/40, 235/40, 245/35                         |   |                       |
|   |                  | 45      | ZP574                    | 131                            | 225/40, 235/40, 245/35, 255/35                 |   |                       |
|   | <b>B35</b>       | 38      | ZP574                    | 131                            | 225/40, 235/40, 245/35                         |   |                       |
|   | <b>B36</b>       | 38      | ZP574                    | 131                            | 225/40, 235/40, 245/35                         |   |                       |
|   |                  | 44      | ZP574                    | 131                            | 225/40, 235/40, 245/35, 255/35                 |   |                       |
|   | <b>B37</b>       | 45      | ZP574                    | 131                            | 225/40, 235/40, 245/35, 255/35                 |   |                       |
|   | <b>CA 13</b>     | 35      | ZP574                    | 131                            | 225/40, 235/40                                 |   |                       |
|   | <b>Oxigin 25</b> | 35      | ZP574                    | 131                            | 225/40, 235/40                                 |   |                       |
| 43  |                  | ZP574   | 131                      | 225/40, 235/40, 245/35, 255/35 |  |   |                       |
| 8 x 20  | <b>B38</b>       | 35      | ZP574                    | 131                            | 235/35   |   |                       |
|   |                  | 45      | ZP574                    | 131                            | 235/35, 245/30                                 |   |                       |
| 8,5 x 20  | <b>RC29</b>      | 40      | ZP574                    | 131                            | 235/35, 245/30                                 |   |                       |
|   |                  | 45      | ZP574                    | 131                            | 235/35   |   |                       |
|   | <b>B24</b>       | 42      | ZP574                    | 131                            | 235/35, 245/30                                 |   |                       |
|   | <b>AC-518</b>    | 40      | ZP580D6F<br>+R           | 131                            | 235/35, 245/30                                 |   | + Red.Ringe 73,1-60,1 |
| 9 x 20  | <b>B37</b>       | 40      | ZP574                    | 131                            | 235/35, 245/30                                 |   |                       |
| <b>CT 200h</b> (siehe Konfigurator) <b>ab 04.11</b> <b>A10(a)</b> <b>5/100</b> <b>54,1</b> e11*2007/46*0150*... |                  |         |                          |                                |  |   |                       |

|                                     |               | ab Modell 2013 | S19(a)         | 5/114,3        | 60,1                                   |                        |  |
|-------------------------------------|---------------|----------------|----------------|----------------|--|------------------------|--|
| <b>GS 250/200t/300</b>              |               |                | <b>S19(a)</b>  | <b>5/114,3</b> | <b>60,1</b>                            | e6*2001/116*0103*06-.. |  |
| <b>Sensor - Brocksens Universal</b> |               |                |                |                |  |                        |  |
| Dimension                           | Design        | ET             | KIT            | KW             | Reifendimension                        | Info                   |  |
| 7,5 x 17                            | <b>RC32</b>   | 45             | ZP580D6F       | 133-218        | <b>225/50</b>                          |                        | nicht Bremse 4 Kolben Festsattel, belüftete Bremsscheibe 356x30mm an Achse 1 |
|                                     | <b>RC24</b>   | 45             | ZP574          | 154, 180       | 225/50, 235/45, 235/50, 245/45         |                        |  |
|                                     | <b>RC26</b>   | 35             | ZP574          | 154, 180       | 225/50, 235/45, 235/50, 245/45         |                        |  |
|                                     |               | 38             | ZP580D6F       | 154, 180       | 225/50, 235/45, 235/50, 245/45         |                        |  |
|                                     | <b>RC29</b>   | 38             | ZP574          | 154, 180       | 225/50, 235/45, 235/50, 245/45         |                        |  |
| 8 x 18                              | <b>RC32</b>   | 45             | ZP580D6F       | 183-218        | <b>245/40</b>                          |                        |  |
|                                     | <b>RC17</b>   | 38             | ZP574          | 154, 180       | 225/45, 235/40, 235/45, 245/40         |                        |  |
|                                     | <b>B34</b>    | 35             | ZP574          | 154, 180       | 225/45, 235/40, 235/45, 245/40         |                        |  |
|                                     | <b>AC-518</b> | 40             | ZP580D6F<br>+R | 154, 180       | 225/45, 235/40, 235/45, 245/40, 245/45 |                        | + Red.Ringe 73,1-60,1  |
| 8 x 19                              | <b>RC29</b>   | 38             | ZP574          | 154, 180       | 225/40, 235/35, 235/40, 245/35         |                        |  |
|                                     | <b>AC-518</b> | 40             | ZP580D6F<br>+R | 154, 180       | 225/40, 235/35, 235/40, 245/35         |                        | + Red.Ringe 73,1-60,1  |

**weitere Dimensionen/Designs siehe Konfigurator**

|   |                 |               |                |             |                        |
|---|-----------------|---------------|----------------|-------------|------------------------|
| <b>GS300/GS430</b> (siehe Konfigurator) | <b>ab 01.05</b> | <b>S19(a)</b> | <b>5/114,3</b> | <b>60,1</b> | e6*2001/116*0103*00-05 |
|---|-----------------|---------------|----------------|-------------|------------------------|

|                       |                       |                |                |             |                        |
|-----------------------|-----------------------|----------------|----------------|-------------|------------------------|
| <b>GS 300H / 450H</b> | <b>ab Modell 2013</b> | <b>HS19(a)</b> | <b>5/114,3</b> | <b>60,1</b> | e6*2001/116*0106*08-.. |
|-----------------------|-----------------------|----------------|----------------|-------------|------------------------|

**Sensor - Brocksens Universal**

| Dimension | Design        | ET | KIT         | KW       | Reifendimension                        | Info  |
|-----------|---------------|----|-------------|----------|--|---|
| 7,5 x 17  | <b>RC32</b>   | 45 | ZP580D6F    | 133-218  | 225/50, 235/45, 235/50, 245/45         | nicht Bremse 4 Kolben Festsattel, belüftete Brems Scheibe 356x30mm an Achse 1 |
|           | <b>RC24</b>   | 45 | ZP574       | 133, 215 | 225/50, 235/45, 235/50, 245/45         |   |
|           | <b>RC26</b>   | 35 | ZP574       | 133, 215 | 225/50, 235/45, 235/50, 245/45         |   |
|           |               | 38 | ZP580D6F    | 133, 215 | 225/50, 235/45, 235/50, 245/45         |   |
|           | <b>RC29</b>   | 38 | ZP574       | 133, 215 | 225/50, 235/45, 235/50, 245/45         |   |
| 7,5 x 18  | <b>AC-518</b> | 40 | ZP580D6F +R | 133, 215 | 225/50, 235/45, 235/50, 245/45         | + Red.Ringe 73,1-60,1 - nicht Bremse 334mm                                    |
|           | <b>RC30</b>   | 45 | ZP574       | 133, 215 | 225/45, 235/45, 245/45                 | nicht Bremse 334mm  |
| 8 x 18    | <b>RC32</b>   | 45 | ZP580D6F    | 183-218  | 225/45, 235/40, 235/45, 245/40         |   |
|           | <b>RC29</b>   | 45 | ZP574       | 133, 215 | 225/45, 235/40, 235/45, 245/40, 245/45 | nicht Bremse 334mm  |
|           | <b>B34</b>    | 35 | ZP574       | 133, 215 | 225/45, 235/40, 235/45, 245/40         |   |
|           | <b>B38</b>    | 45 | ZP574       | 133, 215 | 225/45, 235/40, 235/45, 245/40, 245/45 |   |
|           | <b>AC-518</b> | 40 | ZP580D6F +R | 133, 215 | 225/45, 235/40, 235/45, 245/40, 245/45 | + Red.Ringe 73,1-60,1   |
| 8,5 x 18  | <b>B32</b>    | 45 | ZP574       | 133, 215 | 225/45, 235/40, 235/45, 245/40, 245/45 |   |
| 8 x 19    | <b>RC29</b>   | 38 | ZP574       | 133, 215 | 225/40, 235/40, 245/35                 |   |
|           | <b>AC-518</b> | 40 | ZP580D6F +R | 133, 215 | 225/40, 235/40, 245/35                 | + Red.Ringe 73,1-60,1   |
| 8,5 x 19  | <b>B32</b>    | 45 | ZP574       | 133, 215 | 225/40, 235/40, 245/35                 |   |
|           | <b>B37</b>    | 45 | ZP574       | 133, 215 | 225/40, 235/40, 245/35                 | nicht Bremse 334mm  |

weitere Dimensionen/Designs siehe Konfigurator

|                                  |                |                     |                |             |                    |
|----------------------------------|----------------|---------------------|----------------|-------------|--------------------|
| <b>GS F</b> (siehe Konfigurator) | <b>ab 2016</b> | <b>UL10 (EU, M)</b> | <b>5/114,3</b> | <b>60,1</b> | e6*2007/46*0164*.. |
|----------------------------------|----------------|---------------------|----------------|-------------|--------------------|

|   |                |               |                |             |                         |
|---|----------------|---------------|----------------|-------------|-------------------------|
| <b>IS 200t / 300</b> (siehe Konfigurator) | <b>ab 2005</b> | <b>XE2(a)</b> | <b>5/114,3</b> | <b>60,1</b> | e11*2001/116*0206*10-.. |
|---|----------------|---------------|----------------|-------------|-------------------------|

|  |                 |               |                |             |                         |
|--|-----------------|---------------|----------------|-------------|-------------------------|
| <b>IS 250 / IS 220d</b> (siehe Konfigurator) | <b>ab 08.05</b> | <b>XE2(a)</b> | <b>5/114,3</b> | <b>60,1</b> | e11*2001/116*0206*00-09 |
|--|-----------------|---------------|----------------|-------------|-------------------------|

|                      |  |               |                |             |   |
|----------------------|--|---------------|----------------|-------------|---|
| <b>IS 250 / 300H</b> |  | <b>XE2(a)</b> | <b>5/114,3</b> | <b>60,1</b> | e11*2001/116*0206*10-..., e6*2007/46*0346*..., e13*2007/46*1936 |
|----------------------|--|---------------|----------------|-------------|---|

**Sensor - Brocksens Universal**

| Dimension | Design        | ET    | KIT         | KW       | Reifendimension        | Info                                   |
|-----------|---------------|-------|-------------|----------|------------------------|--|
| 7 x 17    | <b>CA 15</b>  | 40    | ZP574       | 133-153  | 225/45                 |  |
|           | <b>RC27</b>   | 38+45 | ZP574       | 133, 153 | 205/50, 215/45, 225/45 | ET45 nicht Bremse 334mm                |
|           | <b>RC30</b>   | 38    | ZP574       | 133, 153 | 205/50, 215/45, 225/45 |  |
|           | <b>RC32</b>   | 39    | ZP580D6F    | 133-153  | 205/50, 215/45, 225/45 |  |
| 7,5 x 17  | <b>RC32</b>   | 45    | ZP580D6F    | 133-180  | 205/50, 215/45, 225/45 |  |
|           | <b>RC24</b>   | 45    | ZP574       | 133, 153 | 205/50, 215/45, 225/45 |  |
|           | <b>RC26</b>   | 35+45 | ZP574       | 133, 153 | 205/50, 215/45, 225/45 | ET45 nicht Bremse 334mm u. Original-ET |
|           | <b>RC28</b>   | 45    | ZP574       | 133, 153 | 205/50, 215/45, 225/45 | nicht Bremse 334mm                     |
|           | <b>RC29</b>   | 38    | ZP574       | 133, 153 | 205/50, 215/45, 225/45 |  |
|           | <b>B24</b>    | 38    | ZP574       | 133, 153 | 205/50, 215/45, 225/45 |  |
|           | <b>B34</b>    | 35+45 | ZP574       | 133, 153 | 205/50, 215/45, 225/45 | ET45 nicht Bremse 334mm u. Original-ET |
|           | <b>AC-518</b> | 40    | ZP580D6F +R | 133, 153 | 205/50, 215/45, 225/45 | + Red.Ringe 73,1-60,1                  |
| 7,5 x 18  | <b>B39</b>    | 45    | ZP574       | 133, 153 | 205/45, 225/40         | nicht Bremse 334mm                     |
| 8 x 18    | <b>RC32</b>   | 45    | ZP580D6F    | 133-180  | 225/40, 235/35         |  |
|           | <b>RC17</b>   | 38    | ZP574       | 133, 153 | 225/40, 235/35         |  |
|           | <b>RC32</b>   | 40    | ZP580D6F    | 133-180  | 225/40, 235/35         |  |
|           | <b>B34</b>    | 35    | ZP574       | 133, 153 | 225/40                 |  |
|           |               | 45    | ZP574       | 133, 153 | 225/40, 235/35, 245/35 | nicht Bremse 334mm                     |
|           |               | 45    | ZP574       | 133, 153 | 225/40, 235/35, 245/35 | nicht Bremse 334mm                     |
|           | <b>AC-518</b> | 40    | ZP580D6F +R | 133, 153 | 225/40, 235/35         | + Red.Ringe 73,1-60,1                  |
| 8,5 x 18  | <b>B32</b>    | 45    | ZP574       | 133, 153 | 225/40, 235/35, 255/35 | bei 255/35 ✘                           |

|           |                   |                    |              |             |                    |
|-----------|-------------------|--------------------|--------------|-------------|--------------------|
| <b>LC</b> | <b>ab 10.2019</b> | <b>Z10 (EU, M)</b> | <b>5/120</b> | <b>60,1</b> | e6*2007/46*0195*.. |
|-----------|-------------------|--------------------|--------------|-------------|--------------------|

**Sensor - Brocksens Universal**

| Dimension     | Design     | ET | KIT | KW       | Reifendimension | Info           |
|---------------|------------|----|-----|----------|-----------------|----------------|
| <b>9 x 20</b> | <b>B37</b> | 25 | -   | 220, 351 | 245/45, 275/40  | Orig.-Verschr. |

|               |                |           |                |             |  |
|---------------|----------------|-----------|----------------|-------------|--|
| <b>LS 430</b> | <b>ab 2014</b> | <b>F3</b> | <b>5/114,3</b> | <b>60,1</b> |  |
|---------------|----------------|-----------|----------------|-------------|--|

**Sensor - Brocksens Universal**

| Dimension | Design      | ET | KIT   | KW  | Reifendimension        | Info |
|-----------|-------------|----|-------|-----|------------------------|------|
| 7,5 x 17  | RC28        | 35 | ZP574 | 207 | 225/55, 235/50, 245/50 | ✘    |
|           | RC29        | 38 | ZP574 | 207 | 225/55, 235/50, 245/50 | ✘    |
|           | B34         | 35 | ZP574 | 207 | 225/55, 235/50, 245/50 |      |
|           | B35         | 35 | ZP574 | 207 | 225/55, 235/50, 245/50 | ✘    |
| 7,5 x 18  | RC26        | 45 | ZP574 |     | 245/45                 |      |
| 8 x 18    | RC25 / RC29 | 35 | ZP574 | 207 | 235/45, 245/45, 255/45 | ✘    |
|           | B24         | 38 | ZP574 | 207 | 235/45, 245/45         | ✘    |
|           | B33         | 35 | ZP574 | 207 | 235/45, 245/45, 255/45 | ✘    |
|           | B37         | 35 | ZP574 | 207 | 235/45, 245/45, 255/45 | ✘    |

weitere Dimensionen/Designs siehe Konfigurator

| LS        |        | ab 10.2019 |     | F5 (EU, M) |                 | 5/120                            |  | 60,1 |  | e6*2007/46*0195*.. |  |
|-----------|--------|------------|-----|------------|-----------------|----------------------------------|--|------|--|--------------------|--|
| Dimension | Design | ET         | KIT | KW         | Reifendimension | Info                             |  |      |  |                    |  |
| 9 x 20    | B37    | 25         | -   | 220, 307   | 245/45, 275/40  | Orig.-Verschr., nur Bremse 400mm |  |      |  |                    |  |

| NX200T    |               | 2015 |          | AZ1      |                        | 5/114,3 |              | 60,1 |  | e6*2007/46*0111*... |  |
|-----------|---------------|------|----------|----------|------------------------|---------|--------------|------|--|---------------------|--|
| Dimension | Design        | ET   | KIT      | KW       | Reifendimension        | Info    |              |      |  |                     |  |
| 7 x 17    | RC34          | 35   | ZP580D6F | 114-175  | 225/65                 |         |              |      |  |                     |  |
| 7,5 x 17  | CA 14 / CA 16 | 38   | ZP574    | 114-175  | 225/65                 |         |              |      |  |                     |  |
|           | Oxigin 19     | 35   | ZP574    | 114-175  | 225/65                 |         |              |      |  |                     |  |
| 7,5 x 18  | Oxigin 18     | 35   | ZP574    | 114-175  | 225/60, 235/55         |         |              |      |  |                     |  |
| 8 x 18    | CA 13         | 35   | ZP574    | 114-175  | 225/60, 235/55         |         |              |      |  |                     |  |
| 8,5 x 18  | B32           | 35   | ZP574    | 114, 175 | 225/60, 235/55, 245/50 |         | incl. Hybrid |      |  |                     |  |
| 8,5 x 19  | B41           | 27   | ZP580D6F | 114-175  | 235/45, 245/45         |         |              |      |  |                     |  |

| NX300H    |               | 2014-2015 |             | AZ1 / AZ1-TMG |  | 5/114,3 |                       | 60,1 |  | e6*2007/46*0111*..., e13*2007/46*1536*... |  |
|-----------|---------------|-----------|-------------|---------------|--|---------|-----------------------|------|--|---|--|
| Dimension | Design        | ET        | KIT         | KW            | Reifendimension                                | Info    |                       |      |  |   |  |
| 7 x 17    | RC27          | 35        | ZP580D6F    | 114, 175      | 225/65, 235/60, 255/55                         |         | incl. Hybrid          |      |  |   |  |
|           | RC34          | 35        | ZP580D6F    | 114-175       | 225/65   |         |                       |      |  |   |  |
|           | RC27          | 38        | ZP574       | 114, 175      | 225/65, 235/60, 255/55                         |         | incl. Hybrid          |      |  |   |  |
|           | RC30          | 38        | ZP574       | 114           | 225/65, 235/60, 255/55                         |         |                       |      |  |   |  |
|           | RC32          | 39        | ZP580D6F    | 114-175       | 225/60, 225/65                                 |         |                       |      |  |   |  |
| 7,5 x 17  | B39           | 38        | ZP574       | 114           | 225/65, 235/60, 255/55                         |         |                       |      |  |   |  |
|           | CA 14 / CA 16 | 38        | ZP574       | 114-175       | 225/65   |         |                       |      |  |   |  |
|           | RC17 / RC29   | 38        | ZP574       | 114           | 225/65, 235/60                                 |         | incl. Hybrid          |      |  |   |  |
|           | RC24          | 38        | ZP574       | 114, 175      | 225/65, 235/60                                 |         |                       |      |  |   |  |
|           | RC26          | 35        | ZP574       | 114           | 225/65, 235/60, 255/55                         |         |                       |      |  |   |  |
|           |               | 38        | ZP580D6F    | 114           | 225/65, 235/60                                 |         |                       |      |  |   |  |
| 7,5 x 18  | RC29          | 38        | ZP574       | 114, 175      | 225/65, 235/60                                 |         | incl. Hybrid          |      |  |   |  |
|           | B36           | 38        | ZP574       | 114, 175      | 225/65, 235/60                                 |         | incl. Hybrid          |      |  |   |  |
|           | RC26          | 35        | ZP574       | 114           | 225/55, 225/60, 235/55, 245/50, 245/55, 255/50 |         |                       |      |  |   |  |
|           | RC30          | 35        | ZP574       | 114           | 225/55, 225/60, 235/55, 245/50, 245/55, 255/50 |         |                       |      |  |   |  |
|           | B32           | 35        | ZP574       | 114, 175      | 225/55, 225/60, 235/55, 245/50, 245/55, 255/50 |         | incl. Hybrid          |      |  |   |  |
|           | B39           | 35        | ZP574       | 114, 175      | 225/55, 225/60, 235/55, 245/50, 245/55, 255/50 |         | incl. Hybrid          |      |  |   |  |
|           | Oxigin 18     | 35        | ZP574       | 114-175       | 225/60, 235/55                                 |         |                       |      |  |   |  |
| 8 x 18    | CA 13         | 35        | ZP574       | 114-175       | 225/60, 235/55                                 |         |                       |      |  |   |  |
|           | RC17          | 38        | ZP574       | 114           | 225/55, 225/60, 235/55                         |         |                       |      |  |   |  |
|           | RC25          | 35        | ZP574       | 114, 175      | 225/55, 225/60, 235/55, 245/50                 |         | incl. Hybrid          |      |  |   |  |
|           | RC29          | 35        | ZP574       | 114, 175      | 225/55, 225/60, 235/55, 245/50                 |         | incl. Hybrid          |      |  |   |  |
|           | B34 / B35     | 35        | ZP574       | 114, 175      | 225/55, 225/60, 235/55, 245/50                 |         |                       |      |  |   |  |
|           |               | 38        | ZP574       | 114           | 225/55, 225/60, 235/55, 245/50                 |         |                       |      |  |   |  |
|           | B37           | 35        | ZP574       | 114, 175      | 225/55, 225/60, 235/55, 245/50                 |         | incl. Hybrid          |      |  |   |  |
|           | B38           | 35        | ZP574       | 114, 175      | 225/55, 225/60, 235/55, 245/50                 |         |                       |      |  |   |  |
| 8,5 x 18  | AC-518        | 40        | ZP580D6F +R | 114, 175      | 225/55, 225/60, 235/55                         |         | + Red.Ringe 73,1-60,1 |      |  |   |  |
|           | Oxigin 18     | 35        | ZP574       | 114           | 225/60, 235/55, 245/50, 245/55                 |         |                       |      |  |   |  |
|           | B32           | 35        | ZP574       | 114, 175      | 225/60, 235/55, 245/50                         |         | incl. Hybrid          |      |  |   |  |
| 7,5 x 19  | B33           | 38        | ZP574       | 114, 175      | 225/60, 235/55                                 |         | incl. Hybrid          |      |  |   |  |
|           | B32           | 40        | ZP574       | 114, 175      | 225/55, 235/50, 245/45, 245/50                 |         | incl. Hybrid          |      |  |   |  |
|           | B39           | 40        | ZP574       | 114           | 225/55, 235/50, 245/45, 245/50                 |         |                       |      |  |   |  |
| 8 x 19    | RC17          | 38        | ZP574       | 114           | 225/55, 235/50, 245/45, 255/45                 |         |                       |      |  |   |  |
|           | RC29          | 30        | ZP580D6F    | 114           | 225/55, 235/50, 245/45, 255/45                 |         |                       |      |  |   |  |
|           |               | 38        | ZP574       | 114, 175      | 225/55, 235/50, 245/45, 255/45                 |         | incl. Hybrid          |      |  |   |  |
|           | B24           | 38        | ZP574       | 114, 175      | 225/55, 235/50, 245/45, 255/45                 |         | incl. Hybrid          |      |  |   |  |
|           | B38           | 38        | ZP574       | 114           | 225/55, 235/50, 245/45, 255/45                 |         |                       |      |  |   |  |
|           | AC-518        | 40        | ZP580D6F +R | 114, 175      | 225/55, 235/50, 245/45, 255/45                 |         | + Red.Ringe 73,1-60,1 |      |  |   |  |
|           | Oxigin 18     | 35        | ZP574       | 114           | 235/50, 245/45, 245/50, 255/45                 |         |                       |      |  |   |  |
|           | B26           | 35        | ZP574       | 114           | 235/50, 245/45, 245/50, 255/45                 |         |                       |      |  |   |  |
|           | B32           | 35        | ZP574       | 114, 175      | 235/50, 245/45, 245/50, 255/45                 |         |                       |      |  |   |  |



|          |                  |    |          |          |                                |  |              |
|----------|------------------|----|----------|----------|--------------------------------|--|--------------|
| 8,5 x 19 | <b>B33 / B34</b> | 38 | ZP574    | 114, 175 | 235/50, 245/45, 255/45         |  | incl. Hybrid |
|          | <b>B35</b>       | 38 | ZP574    | 114, 175 | 235/50, 245/45, 255/45         |  | incl. Hybrid |
|          | <b>B36</b>       | 38 | ZP574    | 114, 175 | 235/50, 245/45, 255/45         |  | incl. Hybrid |
|          | <b>B37</b>       | 35 | ZP574    | 114, 175 | 235/50, 245/45, 245/50, 255/45 |  | incl. Hybrid |
|          | <b>B41</b>       | 27 | ZP580D6F | 114-175  | 235/45, 245/45                 |  |              |
| 8 x 20   | <b>B38</b>       | 35 | ZP574    | 114, 175 | 235/45, 245/40, 245/45         |  | incl. Hybrid |
|          | <b>B40</b>       | 30 | ZP580D6F | 114, 175 | 235/45, 245/40, 245/45         |  | incl. Hybrid |
|          |                  | 35 | ZP574    | 114, 175 | 235/45, 245/40, 245/45         |  | incl. Hybrid |
| 9 x 20   | <b>Oxigin 18</b> | 38 | ZP574    | 114      | 235/45, 245/40, 245/45         |  |              |
|          | <b>B35</b>       | 35 | ZP574    | 114      | 235/45, 245/40, 245/45, 255/40 |  |              |
|          | <b>B37</b>       | 40 | ZP574    | 114, 175 | 235/45, 245/40, 245/45         |  | incl. Hybrid |

**weitere Dimensionen/Designs siehe Konfigurator**

**NX** NEU i.V. ab Jänner 2022

| Dimension                          | Design | ET | KIT                | KW | Reifendimension | Info           |             |
|------------------------------------|--------|----|--------------------|----|-----------------|----------------|-------------|
| <b>SC 430</b> (siehe Konfigurator) |        |    |                    |    |                 |                |             |
|                                    |        |    | <b>05.01-08.05</b> |    | <b>Z4</b>       | <b>5/114,3</b> | <b>60,1</b> |

|                                    |  |  |                 |  |             |                |             |                        |
|------------------------------------|--|--|-----------------|--|-------------|----------------|-------------|------------------------|
| <b>GS450h</b> (siehe Konfigurator) |  |  | <b>ab 02.06</b> |  | <b>HS19</b> | <b>5/114,3</b> | <b>60,1</b> | e6*2001/116*0106*00-07 |
|------------------------------------|--|--|-----------------|--|-------------|----------------|-------------|------------------------|

**RC 200t & 300h** ab 01.16 **XC1 (EU, M)** **5/114,3** **60,1** e11\*2007/46\*2883\*... e6\*2007/46\*0336\*..

| Dimension       | Design           | ET          | KIT         | KW                                     | Reifendimension                        | Info  |                    |
|-----------------|------------------|-------------|-------------|--|--|---|--------------------|
| 7,5 x 17        | <b>RC32</b>      | 45          | ZP580D6F    | 133-180                                | <b>225/50, 235/45, 235/50, 245/45</b>  |  nicht Bremse 4 Kolben Festsattel, belüftete Brems Scheibe 356x30mm an Achse 1 |                    |
|                 | <b>CA 16</b>     | 38          | ZP574       | 133-180                                | 225/50                                 | nicht Bremse 356mm  |                    |
|                 | <b>RC24</b>      | 45          | ZP574       | 133, 180                               | 225/50, 235/45, 235/50, 245/45         |    |                    |
|                 | <b>RC29</b>      | 38          | ZP574       | 133, 180                               | 225/50, 235/45, 245/45                 |   |                    |
|                 | <b>RC32</b>      | 40          | ZP580D6F    | 133-180                                | 225/50, 235/45, 245/45                 |   |                    |
| 7,5 x 18        | <b>AC-518</b>    | 40          | ZP580D6F +R | 133, 180                               | 225/50, 235/45, 235/50, 245/45         | <b>+ Red.Ringe 73,1-60,1</b>  |                    |
|                 | <b>RC30</b>      | 45          | ZP574       | 133, 180                               | 225/45, 235/45, 245/45                 | nicht Bremse 334mm  |                    |
|                 | <b>RC32</b>      | 45          | ZP580D6F    | 133-180                                | 225/45, 235/45                         |   |                    |
|                 | <b>B32</b>       | 35          | ZP574       | 133, 180                               | 225/45, 235/45                         |   |                    |
|                 |                  | 45          | ZP574       | 133, 180                               | 225/45, 235/45, 245/45                 | nicht Bremse 334mm  |                    |
| <b>B39</b>      | 35               | ZP574       | 133, 180    | 225/45, 235/45                         |  |   |                    |
| 8 x 18          | <b>RC29</b>      | 45          | ZP574       | 133, 180                               | 225/45, 235/40, 235/45, 245/40, 245/45 | nicht Bremse 334mm  |                    |
|                 | <b>RC32</b>      | 40+45       | ZP580D6F    | 133-180                                | 225/45, 235/40, 235/45, 245/40         |   |                    |
|                 | <b>B34 / B35</b> | 35          | ZP574       | 133, 180                               | 225/45, 235/40, 235/45                 |   |                    |
|                 | <b>B37</b>       | 35          | ZP574       | 133, 180                               | 225/45, 235/40, 235/45, 245/40         |   |                    |
|                 | <b>B38</b>       | 35          | ZP574       | 133, 180                               | 225/45, 235/40, 235/45                 |   |                    |
| 45              |                  | ZP574       | 133, 180    | 225/45, 235/40, 235/45, 245/40, 245/45 |  |   |                    |
| 8,5 x 18        | <b>B32</b>       | 45          | ZP574       | 133, 180                               | 225/45, 235/40, 235/45, 245/40, 245/45 |   |                    |
|                 | <b>8 x 19</b>    | <b>RC17</b> | 38          | ZP574                                  | 133, 180                               | 225/40, 235/35, 235/40  | nicht Bremse 334mm |
|                 |                  | <b>RC29</b> | 38          | ZP574                                  | 133, 180                               | 225/40, 235/35, 235/40  |                    |
|                 |                  | <b>B24</b>  | 38          | ZP574                                  | 133, 180                               | 225/40, 235/35, 235/40  | nicht Bremse 334mm |
|                 |                  | <b>B38</b>  | 38          | ZP574                                  | 133, 180                               | 225/40, 235/35, 235/40  |                    |
| <b>8,5 x 19</b> | <b>AC-518</b>    | 40          | ZP580D6F +R | 133, 180                               | 225/40, 235/35, 235/40, 245/35         | <b>+ Red.Ringe 73,1-60,1</b>  |                    |
|                 | <b>B32</b>       | 45          | ZP574       | 133, 180                               | 225/40, 235/35, 235/40, 245/35         |   |                    |
|                 | <b>B35</b>       | 38          | ZP574       | 133, 180                               | 225/40, 235/35, 235/40                 | nicht Bremse 334mm  |                    |
| <b>8,5 x 20</b> | <b>B37</b>       | 45          | ZP574       | 133, 180                               | 225/40, 235/35, 235/40, 245/35         | nicht Bremse 334mm  |                    |
|                 | <b>B24</b>       | 42          | ZP574       | 133, 180                               | 235/35                                 | nicht Bremse 334mm  |                    |
|                 | <b>RC17</b>      | 45          | ZP574       | 133, 180                               | 235/35                                 |   |                    |
| <b>9 x 20</b>   | <b>RC29</b>      | 45          | ZP574       | 133, 180                               | 235/35                                 |   |                    |
|                 | <b>B37</b>       | 43          | ZP574       | 133, 180                               | 235/35, 265/30HA                       | nicht Bremse 334mm, bei 265/30 ✖  |                    |

**weitere Dimensionen/Designs siehe Konfigurator**


**RCF** ab 2015 **UXC1 (EU, M)** **5/114,3** **60,1** e11\*2007/46\*1532\*... e6\*2007/46\*0335\*..

| Dimension       | Design        | ET    | KIT         | KW       | Reifendimension        | Info                                  |
|-----------------|---------------|-------|-------------|----------|------------------------|---------------------------------------|
| <b>8,5 x 19</b> | <b>B32</b>    | 45    | ZP574       | 341, 351 | 235/40, 245/35, 255/35 | nur M+S                               |
|                 | <b>B24</b>    | 42    | ZP574       | 341, 351 | 235/35                 | nur M+S                               |
| <b>8,5 x 20</b> | <b>RC17</b>   | 45    | ZP574       | 341, 351 | 235/35                 | nur M+S                               |
|                 | <b>RC29</b>   | 40+45 | ZP574       | 341, 351 | 235/35                 | nur M+S                               |
|                 | <b>AC-518</b> | 40    | ZP580D6F +R | 341, 351 | 235/35                 | <b>+ Red.Ringe 73,1-60,1, nur M+S</b> |

|   |  |  |                 |  |               |                |             |                      |
|---|--|--|-----------------|--|---------------|----------------|-------------|----------------------|
| <b>RX300 / RX350</b> (siehe Konfigurator) |  |  | <b>ab 02.03</b> |  | <b>XU3(a)</b> | <b>5/114,3</b> | <b>60,1</b> | e6*2001/116*0090*... |
|---|--|--|-----------------|--|---------------|----------------|-------------|----------------------|

|                                    |  |  |                 |  |                |                |             |  |
|------------------------------------|--|--|-----------------|--|----------------|----------------|-------------|--|
| <b>RX400h</b> (siehe Konfigurator) |  |  | <b>ab 03.05</b> |  | <b>HXU3(a)</b> | <b>5/114,3</b> | <b>60,1</b> |  |
|------------------------------------|--|--|-----------------|--|----------------|----------------|-------------|--|

| RX350 / RX450H               |             | ab 2015 | AL1 (a)/ HAL1(a) | 5/114,3  | 60,1                           | e6*2001/116*0117*... e6*2001/116*0118*.. |  |
|------------------------------|-------------|---------|------------------|----------|--------------------------------|--|--|
| Sensor - Brocksens Universal |             |         |                  |          |                                |  |  |
| Dimension                    | Design      | ET      | KIT              | KW       | Reifendimension                | Info                                     |  |
| 7,5 x 18                     | RC30        | 35      | ZP574            | 183, 204 | 235/60, 255/55                 |  |  |
|                              | B32         | 35      | ZP574            | 183, 204 | 235/60, 255/55                 |  |  |
| 8 x 18                       | CA 13       | 35      | ZP574            | 150-203  | 245/45                         |  |  |
|                              | RC25 / RC29 | 35      | ZP574            | 183, 204 | 235/60                         |  |  |
|                              | RC32        | 40      | ZP580D6F         | 183-204  | 235/55, 235/60, 245/55         |  |  |
|                              | B33         | 35      | ZP574            | 183, 204 | 235/60                         |  |  |
|                              | B37         | 35      | ZP574            | 183, 204 | 235/60                         |  |  |
| 8,5 x 18                     | B32         | 35      | ZP574            | 183, 204 | 235/60                         |  |  |
| 8,5 x 19                     | B26         | 35      | ZP574            | 183, 204 | 235/50, 235/55                 |  |  |
|                              | B32 / B37   | 35      | ZP574            | 183, 204 | 235/50, 235/55                 |  |  |
|                              | B41         | 27      | ZP580D6F         | 183-204  | 235/50, 235/55                 |  |  |
| 8 x 20                       | B38         | 35      | ZP574            | 183, 204 | 235/45                         |  |  |
|                              | B40         | 30      | ZP580D6F         | 183, 204 | 235/45, 245/45, 255/45         |  |  |
|                              |             | 35      | ZP574            | 183, 204 | 235/45, 245/45, 255/45         |  |  |
| 8,5 x 20                     | B24         | 35      | ZP574            | 183, 204 | 235/45, 245/45, 255/45, 265/45 |  |  |
|                              | RC29        | 35      | ZP574            | 183, 204 | 235/45, 245/45, 255/45, 265/45 |  |  |

| RX (IV)                      |        | ab 2019 | AL2 (EU,M) -TMG | 5/114,3 | 60,1            | e6*2007/46*0163*... e13*2007/46*1613*..   |  |
|------------------------------|--------|---------|-----------------|---------|-----------------|---|--|
| Sensor - Brocksens Universal |        |         |                 |         |                 |   |  |
| Dimension                    | Design | ET      | KIT             | KW      | Reifendimension | Info  |  |
| 8,5 x 19                     | B41    | 27      | ZP580D6F        | 175-221 | 235/55          |   |  |
| 8 x 20                       | B40    | 30      | ZP580D6F        | 175-221 | 235/55          |  |  |

| UX        |                 | ab 2019 | ZA1 (EU, M), -TMG | 5/114,3  | 60,1   | e6*2007/46*0263*... e13*2007/46*2005*..   |  |
|-----------|-----------------|---------|-------------------|----------|--|---|--|
| Dimension | Design          | ET      | KIT               | KW       | Reifendimension                                | Info  |  |
| 6,5 x 17  | RC34            | 40      | ZP580D6F          | 112-127  | 215/60   |  |  |
|           | CA 15           | 40      | ZP574             | 112      | 215/60, 225/55                                 |   |  |
| 7 x 17    | RC27            | 35      | ZP580D6F          | 112, 127 | 215/60   |   |  |
|           |                 | 45      | ZP574             | 112, 127 | 215/60, 225/55, 235/55                         |   |  |
|           | RC30            | 38      | ZP574             | 112, 127 | 215/60, 225/55                                 |   |  |
|           |                 | 45      | ZP574             | 112, 127 | 215/60, 225/55, 235/55                         |   |  |
|           | RC32            | 39      | ZP580D6F          | 112-127  | 215/60, 225/55                                 |   |  |
|           | B39             | 38      | ZP574             | 112, 127 | 215/60, 225/55                                 |   |  |
| 7,5 x 17  | RC24            | 45      | ZP574             | 112, 127 | 215/60, 225/55, 235/55                         |   |  |
|           |                 | 40      | ZP580D6F          | 112-127  | 215/60, 225/55                                 |   |  |
|           | RC32            | 45      | ZP580D6F          | 112-127  | 215/60, 225/55, 235/55                         |   |  |
|           | RC29            | 38      | ZP574             | 112, 127 | 215/60   |   |  |
|           | B24             | 38      | ZP574             | 112, 127 | 215/60   |   |  |
|           | B34 / B35       | 45      | ZP574             | 112, 127 | 215/60, 225/55, 235/55                         |   |  |
|           | AC-518          | 40      | ZP580D6F<br>+R    | 112, 127 | 215/60, 225/55                                 | + Red.Ringe 73,1-60,1   |  |
| 7,5 x 18  | RC32            | 45      | ZP580D6F          | 112-127  | 215/50, 215/55, 225/50, 235/50, 245/45         |   |  |
|           | B32 / B39       | 45      | ZP574             | 112, 127 | 215/50, 215/55, 225/50, 235/45, 235/50, 245/45 |   |  |
| 8 x 18    | RC32            | 40      | ZP580D6F          | 112-127  | 215/55   |   |  |
|           |                 | 45      | ZP580D6F          | 112, 127 | 215/55, 225/50, 235/50, 245/45, 255/45         |   |  |
|           | B34 / B36 / B38 | 45      | ZP574             | 112, 127 | 225/50, 235/45, 245/45                         |   |  |
|           | B35 / B37       | 45      | ZP574             | 112, 127 | 225/50, 235/45, 245/45                         |   |  |
|           | AC-518          | 40      | ZP580D6F<br>+R    | 112, 127 | 225/50, 235/45                                 | + Red.Ringe 73,1-60,1   |  |
| 7,5 x 19  | CA 13           | 45      | ZP574             | 112      | 225/50, 235/45, 245/45                         |   |  |
| 8 x 19    | B32             | 40      | ZP574             | 112, 127 | 225/45, 235/45                                 |   |  |
|           | RC29            | 38      | ZP574             | 112, 127 | 225/45   |   |  |
|           | B38             | 38      | ZP574             | 112, 127 | 225/45, 235/40, 235/45                         | ab 235/40 ✖   |  |
|           | AC-518          | 40      | ZP580D6F<br>+R    | 112, 127 | 225/45, 235/40, 235/45                         | + Red.Ringe 73,1-60,1   |  |
| 8,5 x 19  | B32 / B37       | 45      | ZP574             | 112, 127 | 225/45, 235/40, 235/45                         |   |  |
|           | B36             | 44      | ZP574             | 112, 127 | 225/45, 235/40, 235/45                         |   |  |
| 8 x 20    | B38             | 45      | ZP574             | 112, 127 | 225/40, 235/35, 235/40, 245/35                 |   |  |
| 8,5 x 20  | RC29            | 45      | ZP574             | 112, 127 | 225/40, 235/35, 235/40                         |   |  |
|           | AC-518          | 40      | ZP580D6F<br>+R    | 112, 127 | 225/40   | + Red.Ringe 73,1-60,1   |  |
| 9 x 20    | B37             | 43      | ZP574             | 112, 127 | 225/40   |   |  |
| 8,5 x 21  | B41             | 47      | ZP574             | 112-127  | 245/30   |   |  |

| UX250H    |        | ab 2019 | ZA1 (EU, M), -TMG | 5/114,3 | 60,1            | e6*2007/46*0263*... e13*2007/46*2005*.. |  |
|-----------|--------|---------|-------------------|---------|-----------------|---|--|
| Dimension | Design | ET      | KIT               | KW      | Reifendimension | Info                                    |  |

|                 |                  |    |       |     |                                |  |  |
|-----------------|------------------|----|-------|-----|--------------------------------|--|--|
| <b>7 x 17</b>   | <b>CA 15</b>     | 40 | ZP574 | 112 | 215/60, 225/55                 |  |  |
| <b>7,5 x 17</b> | <b>Oxigin 25</b> | 45 | ZP574 | 112 | 215/60, 225/55, 235/50, 235/55 |  |  |
| <b>8 x 18</b>   | <b>CA 13</b>     | 45 | ZP574 | 112 | 225/50, 235/45, 245/45         |  |  |
| <b>8,5 x 19</b> | <b>Oxigin 25</b> | 43 | ZP574 | 112 | 225/45, 235/40, 235/45         |  |  |

|                             |               |                       |            |           |                        |             |  |
|-----------------------------|---------------|-----------------------|------------|-----------|------------------------|-------------|--|
| <b>UX Electric NEU i.V.</b> |               | <b>ab Jänner 2022</b> |            |           |                        |             |  |
| <b>Dimension</b>            | <b>Design</b> | <b>ET</b>             | <b>KIT</b> | <b>KW</b> | <b>Reifendimension</b> | <b>Info</b> |  |
|                             |               |                       |            |           |                        |             |  |

# MAN

| MAN TGE              |        | Baujahr | Typ   | LK/LZ      | Nabe            |   |
|----------------------|--------|---------|-------|------------|-----------------|---|
| MAN TGE              |        | ab 2017 | SYN1E | 5/120      | 65,1            | e1*2007/46*1626*...                         |
| Sensor - Brocksens 2 |        |         |       |            |                 |   |
| Dimension            | Design | ET      | KIT   | KW         | Reifendimension | Info  |
| 6,5 x 16             | RC25T  | 60      | -     | 103, 130   | 235/65C         | Orig.-Verschr.                              |
|                      |        |         |       | 75,103,130 |                 |   |
| 7,5 x 17             | RC25   | 55      | -     | 75,103,130 | 235/60C         | Orig.-Verschr., auch Allrad, geschl. Aufbau |

# Maserati

| Ghibli               |        | Baujahr | Typ   | LK/LZ   | Nabe            |                    |
|----------------------|--------|---------|-------|---------|-----------------|--------------------|
| Ghibli               |        | ab 2013 | M156  | 5/114,3 | 67,1            | e3*2007/46*0224*.. |
| Sensor - Brocksens 3 |        |         |       |         |                 |                    |
| Dimension            | Design | ET      | KIT   | KW      | Reifendimension | Info               |
| 8,5 x 18             | B32    | 35      | ZP583 | 184-243 | 235/50          | ✖                  |
|                      |        |         |       | 302     | 235/50, 275/45  |                    |

### Kombinationen

|          |              |    |       |         |   |   |
|----------|--------------|----|-------|---------|---|---|
| 8,5 x 19 | B32          | 35 | ZP583 | 184-302 | 245/45                                      | ✖ |
| 9,5 x 19 |              | 30 |       |         | 275/40                                      |   |
| 9 x 21   | FMI05 MAKHAI | 40 | F31   | 184-316 | VA 245/30+HA 295/25 od. VA 245/35+HA 285/30 |   |
| 10 x 21  |              | 45 |       |         |   |   |

| Ghibli               |        | Baujahr | Typ               | LK/LZ   | Nabe            |                    |
|----------------------|--------|---------|-------------------|---------|-----------------|--------------------|
| Ghibli               |        | ab 2013 | M156 / Modell 157 | 5/114,3 | 67,1            | e3*2007/46*0224*.. |
| Sensor - Brocksens 3 |        |         |                   |         |                 |                    |
| Dimension            | Design | ET      | KIT               | KW      | Reifendimension | Info               |
| 8,5 x 19             | B32    | 35      | ZP583             | 184-302 | VA 245/45       |                    |
| 9,5 x 19             |        | 30      |                   |         | HA 275/40       |                    |

| Grecale NEU i.V. |        | Baujahr         | Typ | LK/LZ | Nabe            |      |
|------------------|--------|-----------------|-----|-------|-----------------|------|
| Grecale NEU i.V. |        | 2. Quartal 2022 |     |       |                 |      |
| Dimension        | Design | ET              | KIT | KW    | Reifendimension | Info |

| Levante              |           | Baujahr | Typ               | LK/LZ   | Nabe                                  |  |
|----------------------|-----------|---------|-------------------|---------|---------------------------------------|--|
| Levante              |           | ab 2016 | M156 / Modell 161 | 5/114,3 | 67,1                                  | e3*2007/46*0224*..                     |
| Sensor - Brocksens 3 |           |         |                   |         |                                       |  |
| Dimension            | Design    | ET      | KIT               | KW      | Reifendimension                       | Info                                   |
| 8,5 x 18             | B32       | 35      | ZP583             | 184-257 | 255/55,255/60, 265/55, 275/50, 285/50 | ✖                                      |
| 8,5 x 19             | CA 13     | 42      | ZP548             | 184-257 | 255/50, 255/55, 265/50, 275/45        | nicht Bremse 360 u. 380mm              |
|                      | Oxigin 14 | 42      | ZP548             | 184-257 | 255/50, 255/55, 265/50, 275/45        | nicht Bremse ab 345mm                  |
| 9 x 20               | CA 15     | 40      | ZP548             | 184-257 | 265/45, 275/40, 275/45                | nicht Bremse 360 u. 380mm              |
|                      | Oxigin 19 | 38      | ZP548             | 184-257 | 265/45, 275/40, 275/45                | nicht Bremse 360 u. 380mm, ab 275/40 ✖ |
|                      | Oxigin 21 | 38      | ZP548             | 184-257 | 265/45, 275/40, 275/45                | ab 275/40 ✖                            |
|                      | Oxigin 23 | 38      | ZP548             | 184-257 | 265/45, 275/40, 275/45                | nicht Bremse 360 u. 380mm, ab 275/40 ✖ |

### Kombinationen

|           |              |    |       |         |   |              |
|-----------|--------------|----|-------|---------|---|--------------|
| 8,5 x 19  | B32          | 35 | ZP583 | 184-257 | VA 255/50, 255/55, 265/50, 275/45, 275/50         | ✖            |
| 9,5 x 19  |              | 30 |       |         | HA 265/50, 275/45, 275/50, 285/45, 295/45         |              |
| 9 x 20    | Oxigin 21    | 38 | ZP548 | 316     | VA 265/45   | LEVANTE S    |
| 10,5 x 20 |              | 50 |       |         | HA 295/40   |              |
| 9 x 21    | FMI05 MAKHAI | 40 | F31   | 184-257 | VA 255/40, 265/35, 265/40, 275/35                 |              |
| 10 x 21   |              | 45 |       |         | HA 255/40, 265/35, 265/40, 275/35, 285/35, 295/35 |              |
| 9 x 21    | Oxigin 21    | 35 | ZP548 | 316     | VA 265/40, 275/40                                 | LEVANTE S, ✖ |
| 10,5 x 21 |              | 52 |       |         | HA 295/35, 305/35                                 |              |

| MC20 RHT NEU i.V. |        | Baujahr         | Typ | LK/LZ | Nabe            |      |
|-------------------|--------|-----------------|-----|-------|-----------------|------|
| MC20 RHT NEU i.V. |        | 3. Quartal 2022 |     |       |                 |      |
| Dimension         | Design | ET              | KIT | KW    | Reifendimension | Info |

| Quattroporte         |        | Baujahr | Typ  | LK/LZ   | Nabe            |                    |
|----------------------|--------|---------|------|---------|-----------------|--------------------|
| Quattroporte         |        | ab 2013 | M156 | 5/114,3 | 67,1            | e3*2007/46*0224*.. |
| Sensor - Brocksens 3 |        |         |      |         |                 |                    |
| Dimension            | Design | ET      | KIT  | KW      | Reifendimension | Info               |

### Kombinationen

|         |              |    |     |         |   |  |
|---------|--------------|----|-----|---------|---|--|
| 9 x 21  | FMI05 MAKHAI | 40 | F31 | 184-390 | VA 245/35+HA 285/30 od. VA 255/35+HA 295/30 |  |
| 10 x 21 |              | 45 |     |         |   |  |

# Mazda

|                    | Baujahr | Typ | LK/LZ | Nabe |                     |
|--------------------|---------|-----|-------|------|---------------------|
| <b>Mazda 2 III</b> | ab 2014 | DJ1 | 4/100 | 54,1 | e1*2007/46*1135*... |

## Sensor - Brocksens 6

| Dimension | Design      | ET | KIT   | KW    | Reifendimension                | Info         |
|-----------|-------------|----|-------|-------|--------------------------------|--------------|
| 6 x 15    | RC24        | 40 | ZP422 | 55-85 | 185/65, 195/60, 205/55         | bei 205/55 ✘ |
|           | RC30        | 40 | ZP422 | 55-85 | 185/65, 195/60, 205/55         | bei 205/55 ✘ |
| 6,5 x 15  | RC26        | 35 | ZP422 | 55-85 | 185/65, 195/60, 205/55, 205/60 | ab 195/60 ✘  |
| 6,5 x 16  | RC24 / RC30 | 38 | ZP422 | 55-85 | 185/55, 185/60, 195/55         |              |
| 7 x 17    | B24 / B39   | 38 | ZP422 | 55-85 | 195/45, 205/45                 |              |

|                                     |          |    |         |      |                         |
|-------------------------------------|----------|----|---------|------|-------------------------|
| <b>Mazda 3</b> (siehe Konfigurator) | ab 04.09 | BL | 5/114,3 | 67,1 | e11*2001/116*0262*00-09 |
|-------------------------------------|----------|----|---------|------|-------------------------|

|   |               |             |         |      |                          |
|---|---------------|-------------|---------|------|--------------------------|
| <b>Mazda 3 III</b> (siehe Konfigurator) | ab Model 2013 | BL / Typ BM | 5/114,3 | 67,1 | e11*2001/116*0262*10-... |
|---|---------------|-------------|---------|------|--------------------------|

|                    |               |             |         |      |   |
|--------------------|---------------|-------------|---------|------|---|
| <b>Mazda 3 III</b> | Facelift 2017 | BL / Typ BN | 5/114,3 | 67,1 | e11*2001/116*0262*10-... (FIN:-MZBN...) |
|--------------------|---------------|-------------|---------|------|---|

## Sensor - Continental VDO - Artikelnummer 74732

| Dimension | Design    | ET        | KIT      | KW     | Reifendimension                                | Info                         |
|-----------|-----------|-----------|----------|--------|--|------------------------------|
| 6,5 x 16  | RC27      | 50        | -        | 74-121 | 205/60, 215/55, 225/55                         | Orig.-Verschr.               |
|           | RC30      | 50        | -        | 74-121 | 205/60, 215/55, 225/55                         | Orig.-Verschr.               |
|           | RC32      | 50        | -        | 74-121 | 205/60, 215/55, 225/55, 235/50                 | Orig.-Verschr.               |
|           | RC34      | 50        | -        | 74-121 | 205/60, 215/55, 225/55, 235/50                 | Orig.-Verschr.               |
| 6,5 x 16  | CA 14     | 50        | ZP580D6F | 74-121 | 205/60   |                              |
|           | RC24      | 42        | -        | 74-121 | 205/60, 215/55, 225/55                         | Orig.-Verschr., ab 215/55 ✘  |
|           | RC30      | 47+48     | -        | 74-121 | 205/60, 215/55, 225/55                         | Orig.-Verschr.               |
|           | RC32      | 44+45     | -        | 74-121 | 205/60, 215/55, 225/55                         | Orig.-Verschr.               |
|           | RC34      | 45        | -        | 74-121 | 205/60, 215/55, 225/55                         | Orig.-Verschr.               |
| 7 x 17    | RC27      | 45        | ZP580    | 74-121 | 205/50, 205/55, 215/50, 225/45, 225/50         | bei 215/50 u. 225/50 ✘       |
|           |           | 47+50     | -        | 74-121 | 205/50, 205/55, 215/50, 225/45, 225/50         | Orig.-Verschr., bei 225/50 ✘ |
|           | RC30      | 45        | ZP580    | 74-121 | 205/50, 205/55, 215/50, 225/45, 225/50         | bei 215/50 u. ab 225/50 ✘    |
|           |           | 50        | -        | 74-121 | 205/50, 205/55, 225/45                         | Orig.-Verschr.               |
|           | B39       | 45        | ZP580    | 74-121 | 205/50, 205/55, 225/45                         | Orig.-Verschr., bei 225/50 ✘ |
| 7,5 x 17  | RC24      | 50        | -        | 74-121 | 205/50, 205/55, 215/50, 225/45, 235/45         | Orig.-Verschr.               |
|           |           | 45        | ZP580    | 74-121 | 205/50, 205/55                                 |                              |
|           | RC28      | 50        | ZP580    | 74-121 | 205/50, 205/55, 215/50, 225/45, 235/45         |                              |
|           | RC28      | 45        | ZP580    | 74-121 | 205/50, 205/55                                 |                              |
|           | RC29      | 48        | ZP580    | 74-121 | 205/50, 205/55, 215/50, 225/45, 225/50, 235/45 | bei 215/50 u. ab 225/50 ✘    |
| 7 x 18    | B36       | 46        | ZP580    | 74-121 | 205/50, 205/55, 215/50, 225/45, 225/50, 235/45 | bei 215/50 u. ab 225/50 ✘    |
|           | RC27      | 50        | -        | 74-121 | 215/45   | Orig.-Verschr.               |
| 7,5 x 18  | RC26      | 45        | ZP580    | 74-121 | 205/45, 215/45, 225/40, 225/45                 | ab 225/40 ✘                  |
|           |           | 49,5+50,5 | -        | 74-121 | 205/45, 215/45, 225/40, 225/45                 | Orig.-Verschr.               |
|           | RC30      | 49,5      | -        | 74-121 | 205/45, 215/45, 225/40, 225/45                 | Orig.-Verschr.               |
|           |           | 50+50,5   | -        | 74-121 | 205/45, 215/45, 225/40, 225/45                 | Orig.-Verschr.               |
|           | B32       | 49,5      | -        | 74-121 | 205/45, 215/45, 225/40, 225/45                 | Orig.-Verschr.               |
|           |           | 50,5      | -        | 74-121 | 205/45, 215/45, 225/40, 225/45                 | Orig.-Verschr.               |
| 8 x 18    | B39       | 50        | -        | 74-121 | 205/45, 215/45, 225/40, 225/45                 | Orig.-Verschr.               |
|           |           | 48        | ZP580    | 74-121 | 215/45, 225/40, 225/45                         |                              |
|           | RC17      | 48        | ZP580    | 74-121 | 215/45, 225/40, 225/45                         |                              |
|           | RC34      | 50        | -        | 74-121 | 205/45, 215/45, 225/40, 235/40                 | Orig.-Verschr.               |
|           | B24 / B26 | 48        | ZP580    | 74-121 | 215/45, 225/40, 225/45, 235/40                 | bei 235/40 ✘                 |
| 7,5 x 19  | B36       | 45        | ZP580    | 74-121 | 215/45, 225/40, 225/45, 235/40, 245/40         | ab 225/40 ✘                  |
|           | B38       | 49        | ZP580    | 74-121 | 215/45, 225/40, 225/45                         |                              |
|           | B32       | 49,5      | -        | 74-121 | 225/35, 225/40                                 | Orig.-Verschr.               |
| 8 x 19    | B39       | 50        | -        | 74-121 | 225/35, 235/35                                 | Orig.-Verschr.               |
|           | RC17      | 50        | ZP580    | 74-121 | 225/35, 225/40, 235/35                         | bei 235/35 ✘                 |
|           | RC29      | 48        | ZP580    | 74-121 | 225/35, 225/40, 235/35                         | bei 235/35 ✘                 |
| 8 x 19    | B24       | 50        | ZP580    | 74-121 | 225/35, 225/40                                 |                              |

|                   |            |         |         |      |  |
|-------------------|------------|---------|---------|------|--|
| <b>Mazda 3 IV</b> | ab 03.2019 | BP, BPE | 5/114,3 | 67,1 | e13*2007/46*1972*... e13*2007/46*2249*.. |
|-------------------|------------|---------|---------|------|--|

## Sensor - HUF RDE225 - Artikelnummer - 92085

| Dimension | Design | ET | KIT      | KW     | Reifendimension        | Info                         |
|-----------|--------|----|----------|--------|------------------------|------------------------------|
| 6,5 x 16  | RC30   | 45 | -        | 85-137 | 205/60                 | Orig.-Verschr., auch Typ BPE |
|           | RC32   | 45 | -        | 85-132 | 205/60, 215/55, 225/55 | Orig.-Verschr.               |
|           | RC34   | 45 | -        | 85-137 | 205/60, 215/55, 225/55 | Orig.-Verschr., auch Typ BPE |
|           | CA 15  | 45 | ZP580    | 85-132 | 205/60                 | auch Typ BPE                 |
|           | RC24   | 42 | ZP580D6F | 85-132 | 205/60, 215/55, 225/55 | auch Typ BPE                 |
|           |        | 44 | ZP580    | 85-132 | 205/60, 215/55, 225/55 | auch Typ BPE                 |
|           | RC27   | 45 | ZP580    | 85-132 | 205/60, 215/55, 225/55 | auch Typ BPE                 |
|           | RC30   | 42 | ZP580D6F | 85-132 | 205/60, 215/55, 225/55 | auch Typ BPE                 |

|          |           |    |             |        |  |                                |                          |
|----------|-----------|----|-------------|--------|--|--------------------------------|--------------------------|
| 6,5 x 17 | RC32      | 44 | -           | 85-132 | 205/60, 215/55, 225/55                 |                                | Orig.-Verschr.           |
|          | RC27      | 40 | ZP580D6F    | 85-132 | 205/50, 205/55, 215/50                 |                                |                          |
| 7 x 17   | CA 15     | 48 | ZP580       | 85-121 | 205/50                                 |                                |                          |
|          | RC27      | 40 | ZP580D6F    | 85-132 | 205/50, 205/55, 225/45                 |                                |                          |
|          |           | 45 | ZP580       | 85-137 | 205/50, 205/55, 215/50, 225/45         |                                |                          |
|          | RC30      | 38 | ZP580       | 85-132 | 205/50, 205/55, 225/45                 |                                |                          |
|          |           | 45 | ZP580D6F    | 85-132 | 205/50, 205/55, 215/50, 225/45         |                                |                          |
|          |           |    | 45          | ZP580  | 85-132                                 | 205/50, 205/55, 215/50, 225/45 |                          |
| 7,5 x 17 | RC32      | 45 | -           | 85-137 | 205/50, 205/55, 215/50, 225/45, 225/50 |                                | Orig.-Verschr.           |
|          |           | 47 | -           | 85-132 | 205/50, 205/55, 215/50, 225/45, 225/50 |                                | Orig.-Verschr.           |
|          | B39       | 45 | ZP580       | 85-132 | 205/50, 205/55, 215/50, 225/45         |                                |                          |
| 7,5 x 17 | RC24      | 45 | ZP580       | 85-132 | 205/50, 205/55, 215/50, 225/45, 235/45 |                                |                          |
|          | RC32      | 46 | -           | 85-132 | 205/50, 205/55, 215/50, 225/45, 235/45 |                                | Orig.-Verschr.           |
| 7 x 18   | B34 / B35 | 45 | ZP580       | 85-132 | 205/50, 205/55, 215/50, 225/45, 235/45 |                                |                          |
|          | RC32      | 45 | -           | 85-137 | 205/45, 215/45                         |                                | Orig.-Verschr., auch BPE |
| 7,5 x 18 | RC30      | 45 | ZP580       | 85-137 | 205/45, 215/45, 225/40, 225/45         |                                | auch Typ BPE             |
|          | B32       | 45 | ZP580       | 85-132 | 205/45, 215/45, 225/40, 225/45         |                                | auch Typ BPE             |
|          | B39       | 45 | ZP580       | 85-137 | 205/45, 215/45, 225/40, 225/45         |                                |                          |
| 8 x 18   | RC27      | 46 | ZP580D6F    | 85-121 | 215/45                                 |                                |                          |
|          | RC29      | 45 | ZP580       | 85-132 | 215/45, 225/40, 225/45                 |                                |                          |
|          | B33       | 45 | ZP580       | 85-132 | 215/45, 225/40, 225/45                 |                                |                          |
|          | B35 / B38 | 45 | ZP580       | 85-132 | 215/45, 225/40, 225/45                 |                                |                          |
|          | B36 / B37 | 45 | ZP580       | 85-137 | 215/45, 225/40, 225/45                 |                                |                          |
|          | AC-518    | 40 | ZP580D6 F+R | 85-132 | 215/45                                 |                                | + Red.Ringe 73,1-67,1    |
| 7,5 x 19 | RC32      | 45 | -           | 85-132 | 225/35                                 |                                | Orig.-Verschr.           |
|          | B32       | 45 | ZP580D6F    | 85-137 | 225/35                                 |                                |                          |
| 8,5 x 19 | B32       | 45 | ZP580       | 85-132 | 225/35                                 |                                |                          |

**Mazda 5** (siehe Konfigurator) **08.05 - 09.10** **CR1** **5/114,3** **67,1**

**Mazda 5** (siehe Konfigurator) **ab 10.10** **CW** **5/114,3** **67,1** e1\*2007/46\*0433\*...

**Mazda 6** (siehe Konfigurator) **ab 02.08** **GH** **5/114,3** **67,1** e1\*2001/116\*0448\*00-13

**Mazda 6 III** **ab 12.2012** **GJ / GH** **5/114,3** **67,1** e1\*2007/46\*1001\*... e1\*2001/116\*0448\*14-...

### Sensor - Brocksens 6

| Dimension | Design    | ET      | KIT      | KW       | Reifendimension                                      | Info                           |   |   |
|-----------|-----------|---------|----------|----------|--|--------------------------------|---|---|
| 6,5 x 16  | RC24      | 42      | ZP580D6F | 107-141  | <b>215/65</b>  |                                |   |   |
|           | RC30      | 42      | -        | 107-141  | 215/60, <b>215/65</b> , 225/60, 235/60               |                                | Orig.-Verschr., incl. Facelift 2016, nur M+S    |   |
|           | CA 14     | 50      | ZP580D6F | 107-141  | 225/55, 235/60                                       |                                |   |   |
|           | RC24      | 42      | -        | 107-141  | 215/60, 215/65, 225/60, 235/60                       |                                | Orig.-Verschr., incl. FL2016 u. 2018, nur M+S   |   |
|           |           | 48      | ZP580    | 107-141  | 215/60, 215/65, 225/60, 235/60                       |                                | incl. Facelift 2016 u. 2018, nur M+S            |   |
|           | RC27      | 38+45   | ZP580    | 107-141  | 215/60, 215/65, 225/60, 235/60                       |                                | incl. Facelift 2016, nur M+S, ET38 bei 235/60 ✘ |   |
|           |           | 50      | -        | 107-141  | 215/60, 215/65, 225/60, 235/60                       |                                | Orig.-Verschr., incl. Facelift 2016, nur M+S    |   |
|           |           |         | 50       | ZP580    | 107-141  | 215/60, 215/65, 225/60, 235/60 |   | incl. Facelift 2016, nur M+S              |
|           | RC30      | 44+47   | -        | 107-141  | 215/60, 215/65, 225/60, 235/60                       |                                | Orig.-Verschr., incl. Facelift 2016, nur M+S    |   |
|           |           | 45      | ZP580    | 107-141  | 215/60, 215/65, 225/60, 235/60                       |                                | incl. Facelift 2016, nur M+S                    |   |
|           | RC32      | 44+45   | ZP580D6F | 88-141   | 215/60, 215/65, 225/60                               |                                | nur M+S   |   |
|           |           | 47,5+50 | ZP580D6F | 88-141   | 215/60, 215/65, 225/60                               |                                | nur M+S   |   |
|           | RC34      | 45+50   | -        | 88-141   | 215/60, 215/65, 225/60                               |                                | Orig.-Verschr., nur M+S                         |   |
|           | 6,5 x 17  | RC27    | 40       | ZP580D6F | 107-141  | 215/55, 215/60, 225/55         |   | nur M+S                                   |
| RC27      |           | 50      | ZP580D6F | 107-141  | 215/55, 215/60, <b>225/55</b>                        |                                | 215er Reifen nur M+S                            |   |
| 7 x 17    | RC30      | 50      | -        | 107-141  | 215/55M+S, 215/60M+S, <b>225/55</b>                  |                                | Orig.-Verschr., incl. Facelift 2016 u. 2018     |   |
|           | RC32      | 50      | -        | 88-141   | 215/55M+S, 215/60M+S, <b>225/55</b> , 235/50, 235/55 |                                | Orig.-Verschr.                                  |   |
|           | RC34      | 50      | -        | 88-141   | <b>225/55</b>  |                                | Orig.-Verschr.                                  |   |
|           | B39       | 50      | -        | 107-141  | 215/55M+S, 215/60M+S, <b>225/55</b>                  |                                | Orig.-Verschr., incl. Facelift 2016 u. 2018     |   |
|           | CA 15     | 48      | ZP580    | 107-143  | 225/50, 225/55, 235/50, 235/55, 245/50               |                                |   |   |
|           | RC27      | 45      | ZP580    | 107-141  | 215/55, 215/60, 225/55, 235/50, 235/55               |                                | incl. FL2016 u. 2018, 215er Reifen M+S          |   |
|           |           | 47      | -        | 107-141  | 215/55, 215/60, 225/55, 235/50, 235/55               |                                | incl. FL2016, 215er Reifen M+S                  |   |
|           | RC30      | 47      | -        | 107-141  | 215/55, 215/60, 225/55, 235/50, 235/55               |                                | Orig.-Verschr., incl FL2016+2018                |   |
|           | RC32      | 47      | -        | 88-141   | 215/55M+S, 215/60M+S, 225/55, 235/50, 235/55, 245/50 |                                | Orig.-Verschr.                                  |   |
|           | B39       | 45      | ZP580    | 107-141  | 215/55, 215/60, 225/55, 235/50, 235/55               |                                | incl. FL2016 u. 2018, 215er Reifen M+S          |   |
| 7,5 x 17  | CA 14     | 45      | ZP580    | 107-141  | 225/50, 225/55, 235/50, 235/55, 245/50               |                                | ab 235/50 ✘                                     |   |
|           | Oxigin 19 | 48      | ZP580    | 107-141  | 225/50, 225/55, 235/50, 235/55, 245/50               |                                |   |   |
|           |           | 45      | ZP580    | 107-141  | 215/55, 215/60, 225/55, 245/50                       |                                | incl. Facelift 2016, 215er Reifen nur M+S       |   |
|           | RC24      | 50      | -        | 107-141  | 215/55, 215/60, 225/55, 245/50                       |                                | Orig.-Verschr., incl. Facelift 2016             |   |
|           |           |         | 50       | ZP580    | 107-141  | 215/55, 215/60, 225/55, 245/50 |   | incl. Facelift 2016, 215er Reifen nur M+S |
|           | RC26      | 45      | ZP580    | 107-141  | 215/55, 215/60                                       |                                | incl. Facelift 2016, 215er Reifen nur M+S       |   |
|           |           |         |          | 107-143  | 225/55   |                                |   |   |

|                  |                       |           |                |                                |  |                                     |  |
|------------------|-----------------------|-----------|----------------|--------------------------------|--|-------------------------------------|--|
|                  | <b>RC28</b>           | 45        | ZP580          | 107-141                        | 215/55, 215/60                                 |                                     | incl. Facelift 2016, nur M+S                       |
|                  |                       |           |                | 107-143                        | 225/55   |                                     | incl. Facelift 2016                                |
|                  | <b>RC29</b>           | 48        | ZP580          | 107-141                        | 215/55, 215/60                                 |                                     | incl. Facelift 2016 u. 2018, 215er Reifen nur M+S  |
|                  |                       |           |                | 107-143                        | 225/55   |                                     |  |
|                  | <b>RC32</b>           | 46        | -              | 88-143                         | 215/55, 215/60, 225/55, 235/50, 235/55         |                                     | Orig.-Verschr., 215er Reifen nur M+S               |
| <b>B34 / B35</b> | 45                    | ZP580     | 107-141        | 215/55, 215/60, 225/55, 245/50 |  | 215er Reifen nur M+S                |  |
| <b>7 x 18</b>    | <b>B36</b>            | 46        | ZP580          | 107-141                        | 215/55, 215/60, 225/55, 245/50                 |                                     | 215er Reifen nur M+S, incl. Facelift 2016          |
|                  | <b>RC27</b>           | 46+50     | ZP580D6F       | 107-141                        | 225/45, 225/50, 235/50                         |                                     |  |
| <b>7,5 x 18</b>  | <b>RC26</b>           | 45        | ZP580          | 107-141                        | 225/50, 235/45, 245/45                         |                                     | incl. Facelift 2016                                |
|                  |                       | 49,5+50,5 | -              | 107-143                        | 225/50, 235/45, 245/45                         |                                     | Orig.-Verschr., incl. Facelift 2016 u. 2018        |
|                  | <b>RC30</b>           | 45        | ZP580          | 107-141                        | 225/50, 235/45, 245/45                         |                                     | incl. Facelift 2016                                |
|                  |                       | 49,5+50   | -              | 107-141                        | 225/50, 235/45, 245/45                         |                                     | Orig.-Verschr., incl. Facelift 2016                |
|                  | <b>B32</b>            | 49,5      | -              | 107-143                        | 225/50, 235/45, 245/45                         |                                     | Orig.-Verschr., incl. Facelift 2016 u. 2018        |
|                  |                       | 50,5      | -              | 107-143                        | 225/50, 235/45, 245/45                         |                                     | Orig.-Verschr., incl. Facelift 2016 u. 2018        |
|                  | <b>B39</b>            | 45        | ZP580          | 107-143                        | 225/50, 235/45, 245/45                         |                                     | incl. Facelift 2016 u. 2018                        |
|                  |                       | 50        | -              | 107-143                        | 225/50, 235/45, 245/45                         |                                     | Orig.-Verschr., incl. Facelift 2016 u. 2018        |
|                  | <b>CA 15</b>          | 40        | ZP580          | 107-141                        | 225/45, 235/45                                 |                                     | inkl. MJ2015                                       |
|                  | <b>Oxigin 18</b>      | 45        | ZP580          | 107-141                        | 225/45, 225/50, 235/45, 235/50, 245/45         |                                     | inkl. MJ2015                                       |
| <b>8 x 18</b>    | <b>CA 13</b>          | 45        | ZP580          | 107-141                        | 225/45, 225/50, 235/45                         |                                     |  |
|                  | <b>CA 16</b>          | 45        | ZP580          | 107-143                        | 225/45, 225/50, 235/45                         |                                     |  |
|                  | <b>RC27</b>           | 46        | ZP580D6F       | 107-141                        | 225/45, 225/50, 235/45, 235/50, 245/45, 255/45 |                                     | bei 235/50 u. 255/45 ✘                             |
|                  | <b>RC29</b>           | 45        | ZP580          | 107-143                        | 225/50, 235/45, 245/45                         |                                     | incl. FL2018                                       |
|                  | <b>RC34</b>           | 50        | ZP580D6F       | 88-143                         | 225/50, 235/45, 245/45                         |                                     |  |
|                  | <b>B33</b>            | 45        | ZP580          | 107-141                        | 225/50, 235/45, 245/45                         |                                     | incl. Facelift 2016                                |
|                  | <b>B34</b>            | 45        | ZP580          | 107-143                        | 225/50, 235/45, 245/45                         |                                     | incl. Facelift 2016 u. 2018                        |
|                  | <b>B35</b>            | 45        | ZP580          | 107-141                        | 225/50, 235/45, 245/45                         |                                     | incl. Facelift 2016                                |
|                  | <b>B36</b>            | 45        | ZP580          | 107-141                        | 225/50, 235/45, 245/45                         |                                     | incl. Facelift 2016                                |
|                  | <b>B37 / B38</b>      | 45        | ZP580          | 107-141                        | 225/50, 235/45, 245/45                         |                                     |  |
| <b>7,5 x 19</b>  | <b>RC32</b>           | 45        | -              | 88-143                         | 225/40, <b>225/45</b>                          |                                     | Orig.-Verschr.                                     |
|                  | <b>B32</b>            | 45        | -              | 107-143                        | 225/40, <b>225/45</b>                          |                                     | Orig.-Verschr., inkl. FL2018                       |
|                  | <b>B32</b>            | 40        | ZP580          | 107-141                        | 225/40, 225/45                                 |                                     | incl. Facelift 2016                                |
|                  |                       | 49,5      | -              | 107-141                        | 225/40, 225/45                                 |                                     | Orig.-Verschr. inkl. FL2016                        |
|                  | <b>B39</b>            | 45        | ZP580          | 107-141                        | 225/40, 225/45                                 |                                     | incl. Facelift 2016                                |
| 50               |                       | -         | 107-141        | 225/40, 225/45                 |  | Orig.-Verschr., incl. Facelift 2016 |  |
| <b>8 x 19</b>    | <b>RC17</b>           | 38+50     | ZP580          | 107-141                        | 225/40, 225/45, 235/40, 245/40                 |                                     | ET38 ab 235/40 ✘                                   |
|                  | <b>RC27</b>           | 46+47     | ZP580D6F       | 107-141                        | 225/40, 225/45, 235/40, 235/45, 245/35, 245/40 |                                     |  |
|                  | <b>RC29</b>           | 48        | ZP580          | 107-143                        | 225/40, 225/45, 235/40, 245/40                 |                                     | incl. Facelift 2016 u. 2018                        |
|                  | <b>B24</b>            | 50        | ZP580          | 107-143                        | 225/40, 225/45, 235/40, 245/40                 |                                     | incl. Facelift 2016 u. 2018                        |
|                  | <b>B38</b>            | 45        | ZP580          | 107-141                        | 225/40, 225/45, 235/40, 245/40                 |                                     | incl. Facelift 2016                                |
|                  | <b>B40</b>            | 35        | ZP580          | 107-143                        | 225/40, 225/45                                 |                                     | incl. Facelift 2016 u. 2018                        |
| <b>8,5 x 19</b>  | <b>AC-518</b>         | 40        | ZP580D6<br>F+R | 107-143                        | 225/40, 225/45, 235/40                         |                                     | incl. Facelift 2016 u. 2018, + Red.Ringe 73,1-67,1 |
|                  | <b>B32</b>            | 45        | ZP580          | 107-143                        | 225/40, 225/45, 235/40                         |                                     | incl. Facelift 2016 u. 2018                        |
|                  | <b>B33</b>            | 38        | ZP580          | 107-141                        | 225/40, 225/45                                 |                                     | incl. Facelift 2016                                |
| <b>8 x 20</b>    | <b>Oxigin 23 / 25</b> | 43        | ZP580          | 107-143                        | 225/40, 225/45                                 |                                     | incl. Modelljahr 2015                              |
|                  | <b>B38</b>            | 45        | ZP580          | 107-143                        | 225/35, 235/35, 245/35                         |                                     | incl. Facelift 2016 u. 2018                        |
|                  | <b>B40</b>            | 35        | ZP580          | 107-143                        | 225/35   |                                     | incl. Facelift 2016 u. 2018                        |

weitere Dimensionen/Designs siehe Konfigurator

| CX-3                          |                    | 06.2015 | DJ1      | 5/114,3                        | 67,1                                   | e1*2007/46*1335*... |                |
|-------------------------------|--------------------|---------|----------|--------------------------------|--|---------------------|----------------|
| kein Sensor - indirektes RDKS |                    |         |          |                                |  |                     |                |
| Dimension                     | Design             | ET      | KIT      | KW                             | Reifendimension                        | Info                |                |
| <b>6,5 x 16</b>               | <b>RC27</b>        | 50      | ZP580D6F | 77-115                         | 215/60, 225/55, 225/60                 |                     |                |
|                               | <b>RC30</b>        | 50      | ZP580D6F | 77-115                         |  |                     |                |
|                               | <b>RC32</b>        | 50      | -        | 77-115                         | 215/60, 225/55, 225/60                 |                     | Orig.-Verschr. |
|                               | <b>RC34</b>        | 50      | -        | 77-115                         | 215/60, 225/55, 225/60                 |                     | Orig.-Verschr. |
|                               | <b>CA14</b>        | 50      | -        | 77-115                         | 215/60, 225/55, 225/60                 |                     | Orig.-Verschr. |
|                               | <b>RC24</b>        | 36+42   | ZP580D6F | 77-115                         | 215/60, 225/55, 225/60                 |                     |                |
|                               |                    | 48      | ZP580    |                                |  |                     |                |
|                               | <b>RC27</b>        | 50      | ZP580    | 77-115                         | 215/60, 225/55, 225/60                 |                     |                |
|                               | <b>RC30</b>        | 47      | ZP580D6F | 77-115                         | 215/60, 225/55, 225/60                 |                     |                |
|                               |                    | 50      | ZP580    | 77-115                         | 215/60, 225/55, 225/60                 |                     |                |
| <b>RC32</b>                   | 47,5               | -       | 77-115   | 215/60, 225/55, 225/60         |  | Orig.-Verschr.      |                |
| <b>RC34</b>                   | 45                 | -       | 77-115   | 215/60, 225/55, 225/60, 235/55 |  | Orig.-Verschr.      |                |
| <b>7 x 16</b>                 | <b>CA 14</b>       | 45      | ZP580    | 77-115                         | 215/60, 225/55, 225/60                 |                     |                |
|                               | <b>RC24</b>        | 45      | ZP580    | 77-115                         | 215/60, 225/55, 225/60                 |                     |                |
|                               | <b>RC26 / RC28</b> | 45      | ZP580    | 77-115                         | 215/60, 225/55, 225/60                 |                     |                |
|                               |                    | 40      | ZP580D6F | 77-115                         | 215/60, 225/55, 225/60, 245/50, 245/55 |                     | ab 225/55 ✘    |
| <b>CA 15</b>                  | 48                 | ZP580   | 77-115   | 215/50, 215/55, 225/50, 225/55 |  |                     |                |
|                               |                    | 45      | ZP580    | 77-115                         | 215/55, 225/50, 225/55, 235/50         |                     | bei 235/50 ✘   |

|                |                 |             |          |  |  |   |                 |
|----------------|-----------------|-------------|----------|--|--|---|-----------------|
| 7 x 17         | RC27            | 47          | -        | 77-115                                 | 215/55, 225/50, 225/55                 |   | Orig.-Verschr.  |
|                |                 | 50          | ZP580D6F | 77-115                                 | 215/55, 225/50, 225/55                 |   |                 |
|                | RC30            | 47          | ZP580D6F | 77-115                                 | 215/55, 225/50, 225/55                 |   |                 |
|                |                 | 50          | -        | 77-115                                 | 215/55, 225/50, 225/55                 |   | Orig.-Verschr.  |
|                | RC32            | 45          | -        | 77-115                                 | 215/50, 215/55, 225/50, 225/55         |   | Orig.-Verschr.  |
|                |                 | 47+48,5     | -        | 77-115                                 | 215/50, 215/55, 225/50                 |   | Orig.-Verschr.  |
| B39            | 50              | -           | 77-115   | 215/50, 215/55                         |  | Orig.-Verschr.  |                 |
|                | 45              | ZP580       | 77-115   | 215/55, 225/50, 225/55                 |  |   |                 |
| 7,5 x 17       | CA 14           | 45          | ZP580    | 77-115                                 | 215/50, 215/55, 225/50                 |   |                 |
|                |                 | 42          | ZP580    | 77-115                                 | 215/50, 215/55, 225/50                 |   | bei 225/50 ✖    |
|                | Oxigin 19       | 48          | ZP580    | 77-115                                 | 215/50, 215/55, 225/50, 225/55         |   |                 |
|                |                 | 48          | ZP580    | 77-115                                 | 215/55                                 |   |                 |
|                | RC24            | 45          | ZP580    | 77-115                                 | 215/55, 225/50, 225/55                 |   |                 |
|                |                 | 50          | ZP580    | 77-115                                 | 215/55                                 |   |                 |
|                | RC26            | 45          | ZP580    | 77-115                                 | 215/55, 225/50, 225/55                 |   |                 |
|                |                 | 46          | ZP580D6F | 77-115                                 | 215/50, 215/55, 225/50                 |   |                 |
|                | RC28            | 45          | ZP580    | 77-115                                 | 215/55, 225/50, 225/55                 |   |                 |
|                |                 | 48          | ZP580    | 77-115                                 | 215/55                                 |   |                 |
|                | RC32            | 46          | -        | 77-115                                 | 215/50, 215/55, 225/50, 235/45, 245/45 |   | Orig.-Verschr.  |
|                |                 | 48          | ZP580    | 77-115                                 | 215/55                                 |   |                 |
|                | B34 / B35       | 45          | ZP580    | 77-115                                 | 215/55, 225/50, 225/55                 |   |                 |
|                |                 | 46          | ZP580    | 77-115                                 | 215/55, 225/50, 225/55                 |   |                 |
| 7 x 18         | RC27            | 50          | -        | 77-115                                 | 215/45, 215/50, 225/45, 225/50         |  | Orig.-Verschr.  |
|                |                 | 46          | ZP580D6F | 77-115                                 | 215/45, 215/50, 225/45, 225/50         |   |                 |
|                | RC32            | 45+48,5     | -        | 77-115                                 | 215/45, 215/50, 225/45                 |   | Orig.-Verschr.  |
| 7,5 x 18       | CA 15           | 40          | ZP580    | 77-115                                 | 215/45, 225/45                         |   |                 |
|                |                 | 45          | ZP580    | 77-115                                 | 215/45, 215/50, 225/45, 235/45, 245/45 |   | bei 245/45 ✖    |
|                | RC26            | 45          | ZP580    | 77-115                                 | 215/45, 215/50, 225/45, 235/45, 245/45 |   |                 |
|                |                 | 49,5+50,5   | ZP580D6F | 77-115                                 | 215/45, 215/50, 225/45, 235/45         |   |                 |
|                | RC30            | 45          | ZP580    | 77-115                                 | 215/45, 215/50, 225/45, 235/45, 245/45 |   |                 |
|                |                 | 49,5+50     | ZP580D6F | 77-115                                 | 215/45, 215/50, 225/45, 235/45         |   |                 |
|                |                 | 50,5        | ZP580D6F | 77-115                                 | 215/45, 215/50, 225/45, 235/45         |   |                 |
|                | B32             | 45          | ZP580    | 77-115                                 | 215/45, 215/50, 225/45, 235/45         |   |                 |
|                |                 | 49,5        | ZP580D6F | 77-115                                 | 215/45, 215/50, 225/45, 235/45         |   |                 |
|                | B39             | 50,5        | ZP580D6F | 77-115                                 | 215/45, 215/50, 225/45, 235/45         |   |                 |
| 45             |                 | ZP580       | 77-115   | 215/45, 215/50, 225/45, 235/45, 245/45 |  |   |                 |
| 8 x 18         | CA 13 / CA 16   | 45          | ZP580    | 77-115                                 | 215/45, 225/45, 235/45                 |   |                 |
|                |                 | 48          | ZP580    | 77-115                                 | 215/45, 215/50, 225/45, 235/45         |   |                 |
|                | RC27            | 46          | ZP580D6F | 77-115                                 | 215/45, 225/45, 235/45                 |   |                 |
|                |                 | 45          | ZP580    | 77-115                                 | 215/45, 215/50, 225/45, 235/45         |   |                 |
|                | RC34            | 50          | -        | 77-115                                 | 215/45, 225/45                         |   | Orig.-Verschr.  |
|                |                 | 48          | ZP580    | 77-115                                 | 215/45, 215/50, 225/45, 235/45         |   |                 |
|                | B26             | 48          | ZP580    | 77-115                                 | 215/45, 215/50, 225/45, 235/45         |   |                 |
|                |                 | 45          | ZP580    | 77-115                                 | 215/45, 215/50, 225/45, 235/45         |   |                 |
|                | B33 / B35       | 45          | ZP580    | 77-115                                 | 215/45, 215/50, 225/45, 235/45         |   |                 |
|                |                 | 45          | ZP580    | 77-115                                 | 215/45, 215/50, 225/45, 235/45         |   |                 |
|                | B34 / B37 / B38 | 45          | ZP580    | 77-115                                 | 215/45, 215/50, 225/45, 235/45         |   |                 |
| 40             |                 | ZP580D6 F+R | 77-115   | 215/45, 225/45                         |  | + Red.Ringe 73,1-67,1   |                 |
| 8,5 x 18       | B32             | 45          | ZP580    | 77-115                                 | 225/45, 235/45                         |   | bei 235/45 ✖    |
| 7,5 x 19       | RC32            | 45          | -        | 77-115                                 | 225/40                                 |   | Orig.-Verschr.  |
|                |                 | 40          | ZP580    | 77-115                                 | 225/40                                 |   |                 |
|                | B32             | 45+49,5     | ZP580D6F | 77-115                                 | 225/40                                 |   |                 |
|                |                 | 40+45       | ZP580    | 77-115                                 | 225/40                                 |   |                 |
|                | B39             | 50          | ZP580D6F | 77-115                                 | 225/40                                 |   |                 |
| Oxigin 18      | 50              | ZP580       | 77-115   | 225/40                                 |  |   |                 |
| 8 x 19         | RC17            | 50          | ZP580    | 77-115                                 | 225/40                                 |   |                 |
|                |                 | 46          | ZP580D6F | 77-115                                 | 225/40, 235/40                         |   |                 |
|                | RC27            | 47          | -        | 77-115                                 | 225/40, 235/40                         |   |                 |
|                |                 | 48          | ZP580    | 77-115                                 | 225/40, 235/40                         |   |                 |
|                | B38             | 45          | ZP580    | 77-115                                 | 225/40, 235/40                         |   |                 |
|                |                 | 50          | ZP580    | 77-115                                 | 225/40                                 |   |                 |
| AC-518         | 40              | ZP580D6 F+R | 77-115   | 225/40                                 |  | + Red.Ringe 73,1-67,1   |                 |
| 8,5 x 19       | B32 / B33       | 45          | ZP580    | 77-115                                 | 225/40, 235/40                         |   | bei 235/40 ✖    |
|                |                 | 44          | ZP580    | 77-115                                 | 225/40, 235/40                         |   | bei 235/40 ✖    |
|                | B37             | 45          | ZP580    | 77-115                                 | 225/40, 235/40                         |   |                 |
|                |                 | 43          | ZP580    | 77-115                                 | 225/40                                 |   |                 |
| Oxigin 23 / 25 | 43              | ZP580       | 77-115   | 225/40                                 |  |   |                 |
| 8 x 20         | B38             | 45+50       | ZP580    | 77-115                                 | 225/35, 235/35                         |   | ET50 nur 225/35 |

CX-30

ab 09.2019

DM

5/114,3

67,1

e13\*2007/46\*2041\*..



**Sensor - Brocksens Universal od. HUF RDE225 - Artikelnummer 92085**


| Dimension   | Design           | ET       | KIT         | KW                             | Reifendimension                        | Info                        |
|-------------|------------------|----------|-------------|--------------------------------|--|-----------------------------|
| 6,5 x 16    | <b>RC30</b>      | 45       | ZP580D6F    | 85-143                         | <b>215/65</b> , 225/60                 | Orig.-Verschr.              |
|             | <b>RC32</b>      | 45       | -           | 85-90                          | <b>215/65</b> , 225/60, 225/65, 235/60 | Orig.-Verschr.              |
|             | <b>RC34</b>      | 45       | -           | 85-143                         | <b>215/65</b> , 225/65, 235/60         | Orig.-Verschr.              |
|             | <b>CA 15</b>     | 38       | ZP580       | 85-132                         | 215/65, 225/60, 225/65                 |                             |
|             |                  | 45       | ZP580       | 85-132                         | 215/65, 225/60, 225/65, 235/60         |                             |
|             | <b>CA 16</b>     | 38       | ZP580       | 85-137                         | 215/65, 225/60, 225/65                 | incl. Hybrid                |
|             |                  | 45       | ZP580       | 85-137                         | 215/65, 225/60, 225/65, 235/60         | incl. Hybrid                |
|             | <b>RC24</b>      | 42       | ZP580D6F    | 85-143                         | 215/65, 225/60, 235/60                 |                             |
|             |                  | 36       | ZP580D6F    | 85-143                         | 215/65, 225/60                         |                             |
|             | <b>RC27</b>      | 45       | ZP580       | 85-143                         | 215/65, 225/60                         |                             |
| 42          |                  | ZP580D6F | 85-143      | 215/65, 225/60, 235/60         |  |                             |
| <b>RC30</b> | 44               | ZP580D6F | 85-143      | 215/65, 225/60                 |  |                             |
|             | 42,5+44          | -        | 85-90       | 215/65, 225/60, 225/65, 235/60 | Orig.-Verschr.                         |                             |
| 6,5 x 17    | <b>RC27</b>      | 40       | ZP580D6F    | 85-143                         | 215/60, 225/55, 235/55                 |                             |
|             | <b>CA 15</b>     | 40       | ZP580       | 85-132                         | 215/60, 225/55, 225/60                 |                             |
| 7 x 17      | <b>RC27</b>      | 40       | ZP580D6F    | 85-143                         | 215/60, 225/55                         |                             |
|             |                  | 45       | ZP580       | 85-143                         | 215/60, 225/55                         |                             |
|             | <b>RC30</b>      | 38       | ZP580       | 85-143                         | 215/60                                 |                             |
|             |                  | 45       | ZP580D6F    | 85-143                         | 215/60, 225/55                         |                             |
|             | <b>RC32</b>      | 45+47    | -           | 85-143                         | 215/60, 225/55                         | Orig.-Verschr.              |
| 7,5 x 17    | <b>B39</b>       | 45       | ZP580       | 85-143                         | 215/60, 225/55                         |                             |
|             | <b>RC29</b>      | 38       | ZP580       | 85-143                         | 215/60                                 |                             |
|             | <b>B34 / B35</b> | 45       | ZP580       | 85-143                         | 215/60                                 |                             |
|             | <b>AC-518</b>    | 40       | ZP580D6 F+R | 85-132                         | 215/60                                 | + Red.Ringe 73,1-67,1       |
| 7 x 18      | <b>Oxigin 25</b> | 45       | ZP580       | 85-137                         | 215/60, 225/55, 225/60                 |                             |
|             |                  | 45       | -           | 85-143                         | <b>215/55</b>                          | Orig.-Verschr., auch Allrad |
| 7,5 x 18    | <b>RC32</b>      | 45       | -           | 85-143                         | 215/50, 215/55, 225/50, 235/50         | Orig.-Verschr., 2WD         |
|             |                  | 45       | -           | 85-132                         | 215/55, 225/50, 235/50                 | Orig.-Verschr., 4WD         |
|             |                  | 45       | ZP580       | 85-143                         | 215/50, 215/55, 235/45                 |                             |
| 8 x 18      | <b>B32 / B39</b> | 45       | ZP580       | 85-143                         | 215/50, 215/55                         |                             |
|             |                  | 45       | ZP580       | 85-143                         | 215/55, 235/45                         |                             |
| 7,5 x 19    | <b>B36 / B37</b> | 40       | ZP580       | 85-143                         | 225/45, 235/45                         |                             |
|             |                  | 45       | ZP580D6F    | 85-143                         | 225/45, 235/45                         |                             |
| 8 x 19      | <b>RC32</b>      | 45       | -           | 85-143                         | 225/45, 235/45                         | Orig.-Verschr., auch Allrad |
|             |                  | 38       | ZP580       | 85-132                         | 225/45                                 |                             |
|             |                  | 40       | ZP580D6 F+R | 85-143                         | 225/45, 235/45                         | + Red.Ringe 73,1-67,1       |
| 8 x 20      | <b>AC-518</b>    | 45       | ZP580       | 85-143                         | 225/40                                 |                             |
|             |                  | 42       | ZP580       | 85-143                         | 225/40                                 |                             |
| 8,5 x 20    | <b>B38</b>       | 45       | ZP580       | 85-143                         | 225/40                                 |                             |
| 8,5 x 20    | <b>B24</b>       | 42       | ZP580       | 85-143                         | 225/40                                 |                             |
|             |                  | 40       | ZP580D6 F+R | 85-143                         | 225/40                                 | + Red.Ringe 73,1-67,1       |

**CX-5** (siehe Konfigurator) ab 04.12 KE/ GH 5/114,3 67,1 e13\*2007/46\*1247\*... e1\*2001/116\*0448\*14-...

**CX-5** ab 06.2017 KF / KFE 5/114,3 67,1 e13\*2007/46\*1803\*... e13\*2007/46\*1832\*...

**Sensor - Brocksens 6**

| Dimension    | Design       | ET    | KIT      | KW                             | Reifendimension                                | Info                                |
|--------------|--------------|-------|----------|--------------------------------|--|-------------------------------------|
| 7 x 17       | <b>RC27</b>  | 50    | -        | 110-143                        | <b>225/65</b> , 235/60, 235/65                 | Orig.-Verschr.                      |
|              |              | 45    | -        | 110-143                        | <b>225/65</b> , 235/60, 235/65                 |                                     |
|              | <b>RC30</b>  | 45    | ZP580    | 110-143                        | 225/65, 235/60, 235/65                         | Orig.-Verschr., beide ET's original |
|              |              | 50    | -        | 110-143                        | <b>225/65</b> , 235/60, 235/65                 |                                     |
|              | <b>RC32</b>  | 45    | -        | 110-143                        | <b>225/65</b> , 235/65, 245/60, 255/55, 255/60 | Orig.-Verschr., beide ET's original |
|              |              | 50    | -        | 110-143                        | <b>225/65</b> , 235/60, 235/65, 245/60         |                                     |
|              | <b>RC34</b>  | 50    | -        | 110-143                        | <b>225/65</b>                                  | Orig.-Verschr.                      |
|              |              | 50    | -        | 110-143                        | <b>225/65</b> , 235/60, 235/65                 | Orig.-Verschr.                      |
|              | <b>B39</b>   | 40+48 | ZP580    | 110-143                        | 225/60, 225/65, 235/60, 235/65                 |                                     |
|              |              | 45    | ZP580    | 110-143                        | 225/65, 235/60, 235/65                         |                                     |
|              | <b>CA 15</b> | 47    | -        | 110-143                        | 225/65, 235/60, 235/65                         | Orig.-Verschr.                      |
|              |              | 47    | ZP580D6F | 110-143                        | 225/65, 235/60, 235/65                         |                                     |
|              | <b>RC30</b>  | 51    | -        | 110-143                        | 225/65   | Orig.-Verschr.                      |
|              |              | 47    | -        | 110-143                        | 225/65, 235/60, 235/65, 245/60, 255/55, 255/60 | Orig.-Verschr.                      |
|              | <b>RC32</b>  | 48,5  | -        | 110-143                        | 225/65, 235/60, 235/65, 245/60, 255/60         | Orig.-Verschr.                      |
| 38           |              | ZP580 | 110-143  | 225/65, 235/60, 235/65         |  |                                     |
| <b>B39</b>   | 45           | ZP580 | 110-143  | 225/65, 235/60, 235/65         | beide ET's original                            |                                     |
|              | 45           | ZP580 | 110-143  | 225/60, 225/65, 235/60, 235/65 |  |                                     |
| <b>CA 14</b> | 38+45        | ZP580 | 110-143  | 225/65, 235/60, 235/65         |  |                                     |
|              | 50           | -     | 110-143  | 225/65                         | Orig.-Verschr.                                 |                                     |
| <b>RC24</b>  | 50           | ZP580 | 110-143  | 225/65                         |  |                                     |
|              | 50           | ZP580 | 110-143  | 225/65                         |  |                                     |

|                  |                       |                |                |                        |  |  |
|------------------|-----------------------|----------------|----------------|------------------------|--|--|
| 7,5 x 17         | <b>RC27</b>           | 46             | ZP580D6F       | 110-143                | 225/60, 225/65, 235/60                                 |  |
|                  | <b>RC28</b>           | 45             | ZP580          | 110-143                | 225/65, 235/60, 235/65                                 |  |
|                  | <b>RC29</b>           | 38+48          | ZP580          | 110-143                | 225/65, 235/60, 235/65                                 |  |
|                  | <b>RC32</b>           | 46             | -              | 110-143                | 225/65, 235/60, 235/65, 245/60                         | Orig.-Verschr.   |
|                  | <b>B24</b>            | 48             | ZP580          | 110-143                | 225/65, 235/60, 235/65                                 |  |
|                  | <b>B26</b>            | 38             | ZP580          | 110-143                | 225/65, 235/60, 235/65                                 |  |
|                  | <b>B35</b>            | 45             | ZP580          | 110-143                | 225/65, 235/60, 235/65                                 |  |
|                  | <b>AC-518</b>         | 40             | ZP580D6<br>F+R | 110-143                | 225/65, 235/60, 235/65                                 | + Red.Ringe 73,1-67,1  |
| 8 x 17           | <b>Oxigin 25</b>      | 45             | ZP580          | 110-143                | 225/60, 225/65, 235/60, 235/65                         |  |
|                  | <b>B33</b>            | 45             | ZP580          | 110-143                | 225/65, 235/60, 235/65                                 |  |
| 7 x 18           | <b>RC27</b>           | 50             | -              | 110-143                | 225/55, 225/60, 235/55                                 |  |
|                  | <b>RC32</b>           | 45+48,5        | -              | 110-143                | 225/55, 225/60, 235/55, 245/50, 245/55, 255/50, 255/55 | Orig.-Verschr., nicht Bremse 320x28mm  |
| 7,5 x 18         | <b>CA 15</b>          | 40             | ZP580          | 110-143                | 225/55, 225/60, 235/55, 235/60                         |  |
|                  | <b>RC26</b>           | 45             | ZP580          | 110-143                | 225/60, 235/55, 235/60                                 |  |
|                  |                       | 49,5+50,5      | -              | 110-143                | 225/60, 235/55, 235/60                                 | Orig.-Verschr.   |
|                  | <b>RC30</b>           | 45             | ZP580          | 110-143                | 225/60, 235/55, 235/60                                 |  |
|                  |                       | 49,5           | -              | 110-143                | 225/60, 235/55, 235/60                                 | Orig.-Verschr.   |
|                  | <b>B32</b>            | 50             | -              | 110-143                | 225/60, 235/55, 235/60                                 | Orig.-Verschr.   |
|                  |                       | 45             | ZP580          | 110-143                | 225/60, 235/55, 235/60                                 |  |
|                  | <b>B39</b>            | 49,5+50,5      | -              | 110-143                | 225/60, 235/55, 235/60                                 | Orig.-Verschr.   |
| 45               |                       | ZP580          | 110-143        | 225/60, 235/55, 235/60 |  |  |
| 8 x 18           | <b>Oxigin 18</b>      | 45             | ZP580          | 110-143                | 225/55, 225/60, 235/55, 235/60                         |  |
|                  | <b>RC17</b>           | 48             | ZP580          | 110-143                | 225/60, 235/55, 235/60                                 |  |
|                  | <b>RC27</b>           | 46             | ZP580D6F       | 110-143                | 225/55, 225/60   |  |
|                  | <b>RC29</b>           | 45             | ZP580          | 110-143                | 225/60, 235/55, 235/60                                 |  |
|                  | <b>RC34</b>           | 50             | -              | 110-143                | 225/55, 225/60, 235/55                                 | Orig.-Verschr.   |
|                  | <b>B24</b>            | 48             | ZP580          | 110-143                | 225/60, 235/55, 235/60                                 |  |
|                  | <b>B34 / B35</b>      | 45             | ZP580          | 110-143                | 225/60, 235/55, 235/60                                 |  |
|                  |                       | 45             | ZP580          | 110-143                | 225/60, 235/55, 235/60                                 |  |
| <b>B38</b>       | 49                    | ZP580          | 110-143        | 225/60                 |  |  |
|                  | 45                    | ZP580          | 110-143        | 225/55, 225/60, 235/55 |  |  |
| <b>CA 13</b>     | 45                    | ZP580          | 110-143        | 225/55, 225/60, 235/55 |  |  |
| <b>CA 16</b>     | 45                    | ZP580          | 110-143        | 225/55, 225/60, 235/55 |  |  |
| <b>AC-518</b>    | 40                    | ZP580D6<br>F+R | 110-143        | 225/60, 235/55, 235/60 | + Red.Ringe 73,1-67,1                                  |  |
| 7 x 19           | <b>RC27</b>           | 45             | -              | 110-143                | 225/55, 235/50, 255/50                                 |  Orig.-Verschr. |
| 7,5 x 19         | <b>RC32</b>           | 45             | -              | 110-143                | 225/55, 235/50, 245/45, 245/50                         | Orig.-Verschr.   |
|                  | <b>B32</b>            | 45+49,5        | -              | 110-143                | 225/55, 235/50, 245/45, 255/50                         | Orig.-Verschr.   |
|                  | <b>B39</b>            | 40             | ZP580          | 110-143                | 225/55, 235/50, 245/45                                 |  |
|                  |                       | 45             | ZP580          | 110-143                | 225/55, 235/50, 245/45, 255/50                         |  |
|                  |                       | 50             | -              | 110-143                | 225/55, 235/50, 245/45, 255/50                         | Orig.-Verschr.   |
| <b>Oxigin 18</b> | 50                    | ZP580          | 110-143        | 225/55, 235/45, 245/45 |  |  |
| 8 x 19           | <b>RC17</b>           | 50             | ZP580          | 110-143                | 225/55, 235/50, 245/45, 255/45                         |  |
|                  | <b>RC27</b>           | 47             | -              | 110-143                | 225/55, 235/45, 245/45                                 | Orig.-Verschr.   |
|                  | <b>RC29</b>           | 48             | ZP580          | 110-143                | 225/55, 235/50, 245/45, 255/45                         |  |
|                  | <b>B38</b>            | 45             | ZP580          | 110-143                | 225/55, 235/50, 245/45, 255/45                         |  |
|                  | <b>AC-518</b>         | 40             | ZP580D6<br>F+R | 110-143                | 225/55, 235/50, 245/45, 255/45                         | + Red.Ringe 73,1-67,1  |
| 8,5 x 19         | <b>CA 13</b>          | 42             | ZP580          | 110-143                | 225/55, 235/45, 245/45                                 |  |
|                  | <b>CA 15</b>          | 43             | ZP580          | 110-143                | 225/55, 235/45, 245/45                                 |  |
|                  | <b>Oxigin 18</b>      | 42             | ZP580          | 110-143                | 225/55, 235/50, 245/45, 255/45                         |  |
|                  | <b>Oxigin 20</b>      | 42             | ZP580          | 110-143                | 225/55, 235/45, 245/45                                 |  |
|                  | <b>Oxigin 21</b>      | 43             | ZP580          | 110-143                | 225/55, 235/45, 245/45                                 |  |
|                  | <b>Oxigin 23 / 25</b> | 43             | ZP580          | 110-143                | 225/55, 235/45, 245/45                                 |  |
|                  | <b>B32</b>            | 45             | ZP580          | 110-143                | 225/55, 235/50, 245/45, 255/45, 265/45                 |  |
| 8 x 20           | <b>B33</b>            | 38             | ZP580          | 110-143                | 225/55, 245/45   |  |
|                  | <b>B38</b>            | 35             | ZP580          | 110-143                | 235/45, 245/40, 245/45                                 |  |
|                  |                       | 45+50          | ZP580          | 110-143                | 235/45, 245/40, 245/45, 255/45                         |  |
| <b>B40</b>       | 35                    | ZP580          | 110-143        | 235/45, 245/40, 245/45 |  |  |
| 8,5 x 20         | <b>RC17</b>           | 38             | ZP580          | 110-143                | 235/45, 245/40, 245/45                                 |  |
|                  | <b>RC29</b>           | 40             | ZP580          | 110-143                | 235/45, 245/40, 245/45                                 |  |
|                  | <b>B24</b>            | 42+50          | ZP580          | 110-143                | 235/45, 245/40, 245/45, 255/40, 255/45                 |  |
|                  | <b>B32</b>            | 45             | ZP580          | 110-143                | 235/45, 245/40, 255/40, 255/45                         |  |
|                  | <b>AC-518</b>         | 40             | ZP580D6<br>F+R | 110-143                | 235/45, 245/40, 245/45                                 | + Red.Ringe 73,1-67,1  |
| 9 x 20           | <b>B35</b>            | 45             | ZP580          | 110-143                | 235/45, 245/40, 245/45, 255/40, 255/45                 |  |
|                  | <b>B37</b>            | 43             | ZP580          | 110-143                | 235/45, 245/40, 245/45                                 |  |
|                  | <b>B40</b>            | 46             | ZP580D6F       | 110-143                | 235/45, 245/40, 245/45, 255/40, 255/45                 |  |
| 8,5 x 21         | <b>B41</b>            | 47             | ZP580          | 110-143                | 245/35, 245/40, 255/35                                 |  |

**CX-60** NEU i.V. ab Juli 2022

| Dimension | Design | ET | KIT | KW | Reifendimension | Info |
|-----------|--------|----|-----|----|-----------------|------|
|-----------|--------|----|-----|----|-----------------|------|

**CX-7** (siehe Konfigurator) ab 09.07 ER / ERE 5/114,3 67,1 e11\*2001/116\*0308\*..., e13\*2007/46\*1109\*...



**CX-9** ab 2009 TB1 5/114,3 67,1 e13\*KS07/46\*0005\*..

**Sensor - Brocksens 6**

| Dimension | Design | ET | KIT | KW  | Reifendimension                | Info           |
|-----------|--------|----|-----|-----|--------------------------------|----------------|
| 7,5 x 19  | RC32   | 45 | -   | 204 | 245/55, 255/50, 255/55, 265/50 | Orig.-Verschr. |

**MX-30** ab 2020 DR 5/114,3 67,1 e13\*2007/46\*2300\*...

**Sensor - Brocksens Universal od. HUF RDE225 - Artikelnummer 92085**





| Dimension | Design | ET    | KIT         | KW       | Reifendimension        | Info   |
|-----------|--------|-------|-------------|----------|------------------------|--|
| 7 x 18    | RC32   | 45    | -           | 81       | 215/55, 225/50, 235/50 |   Orig.-Verschr. |
|           | RC27   | 38    | ZP580D6F    | 81 (107) | 215/55                 |  |
| 7,5 x 19  | RC32   | 45    | -           | 81       | 215/50, 225/45, 235/45 | Orig.-Verschr.   |
|           | B32    | 40    | ZP580       | 81 (107) | 215/50, 225/45, 235/45 |  |
|           |        | 51    | ZP580D6F    | 81 (107) | 225/45                 |  |
|           | B39    | 40    | ZP580       | 81 (107) | 215/50, 225/45, 235/45 |  |
| 45        |        | ZP580 | 81 (107)    | 225/45   |                        |  |
| 8 x 19    | RC29   | 38    | ZP580       | 81 (107) | 225/45                 |  |
|           | B38    | 38    | ZP580       | 81 (107) | 225/45                 |  |
|           | AC-518 | 40    | ZP580D6 F+R | 81 (107) | 225/45, 235/45         |  |
| 8,5 x 20  | RC29   | 40    | ZP580       | 81 (107) | 225/40                 |  |
|           | AC-518 | 40    | ZP580D6 F+R | 81 (107) | 225/40                 |  |

**MX-30 Plug-in-Hybrid** NEU i.V. 2. Halbjahr 2022

| Dimension | Design | ET | KIT | KW | Reifendimension | Info |
|-----------|--------|----|-----|----|-----------------|------|
|-----------|--------|----|-----|----|-----------------|------|



**MX-5 IV** ab 10.2015 ND 4/100 54,1 e11\*2007/46\*2661\*...

**Sensor - Brocksens 6**

| Dimension | Design | ET    | KIT   | KW      | Reifendimension                        | Info   |  |
|-----------|--------|-------|-------|---------|--|--|--|
| 6,5 x 16  | RC30   | 45    | -     | 96, 118 | 195/50, 205/45                         |   Orig.-Verschr. |  |
|           | RC34   | 45    | -     | 96-118  | 195/50, 205/45, 205/50                 |  | Orig.-Verschr., nicht Brembo-Bremse mit 280x22mm |
|           | RC19   | 45    | ZP422 | 96, 118 | 195/50, 205/45                         |  |  |
|           | RC24   | 38    | ZP422 | 96, 118 | 195/50, 205/45                         |  |  |
|           | RC30   | 38    | ZP422 | 96, 118 | 195/50, 205/45                         |  |  |
| 7 x 16    | RC28   | 38    | ZP422 | 96, 118 | 195/50, 205/45                         |  |  |
|           |        | 45    | ZP422 | 96, 118 | 195/50, 205/45, 215/45                 |  |  |
|           | B24    | 38    | ZP422 | 96, 118 | 195/50, 205/45                         |  |  |
| 7 x 17    | RC34   | 45    | -     | 96-135  | 195/40, 195/45, 205/40, 205/45, 215/40 |   Orig.-Verschr. |  |
|           | B24    | 45    | ZP422 | 96, 118 | 195/45, 205/40, 205/45, 215/40HA       |  |  |
|           | B39    | 38    | ZP422 | 96, 118 | 195/45, 205/40                         |  |  |
|           |        | 44    | ZP422 | 96, 118 | 195/45, 205/40, 205/45, 215/40HA       |  |  |
| 7,5 x 18  | B39    | 38+45 | ZP422 | 96, 97  | 205/35                                 |  |  |

















**MX-5 RF** ab Frühjahr 2017 ND 4/100 54,1 e11\*2007/46\*2661\*...

**Sensor - Brocksens 6**

| Dimension | Design | ET    | KIT   | KW       | Reifendimension        | Info   |
|-----------|--------|-------|-------|----------|------------------------|--|
| 7 x 17    | RC34   | 45    | -     | 96-135   | 205/45                 |   Orig.-Verschr. |
|           | B39    | 38    | ZP422 | 118      | 195/45, 205/40, 205/45 |  |
|           |        | 44    | ZP422 | 118      | 195/45, 215/40         |  |
|           |        |       |       | 118, 135 | 205/40, 205/45         |  |
| 7,5 x 18  | B39    | 38+45 | ZP422 | 118, 135 | 205/35                 |  |

**RX-8** (siehe Konfigurator) SE 5/114,3 67,1 e11\*2001/116\*0199\*...

# Mercedes

| A-Klasse             |        | Baujahr | Typ        | LK/LZ                                | Nabe  |   |  |
|----------------------|--------|---------|------------|--------------------------------------|---|---|--|
| Sensor - Brocksens 3 |        | ab 2012 | 176 / 245G | 5/112                                | 66,6  | e1*2007/46*0928*...., e1*2001/116*0470*04-..  |  |
| Dimension            | Design | ET      | KIT        | KW                                   | Reifendimension   | Info  |  |
| 6,5 x 15             | RC26   | 44      | ZP568F     | 80, 90                               | 195/65, 205/60, 215/60  | nur Bremse 280mm  |  |
|                      | RC28   | 44      | ZP568F     | 66,80,90                             | 195/65, 205/60, 215/60  | nur Bremse 280mm  |  |
| 6,5 x 16             | CA 14  | 49      | -          | 80-125                               | 205/55  |    | Orig.-Verschr.   |
|                      | CA 15  | 49      | -          | 80-125                               | 205/55  |    | Orig.-Verschr.   |
|                      |        |         |            | 66-90                                | 195/55, 195/60  |   |  |
|                      |        |         |            | 66-125                               | 205/50, 205/55, 215/55, 225/50  |   |  |
|                      | CA 16  | 49      | ZP568F     | 66-130                               | 205/55  |    |  |
|                      | RC32M  | 49      | -          | 66-135                               | 195/60, 205/55, 215/50, 215/55, 225/50  |    | Orig.-Verschr.   |
|                      | D17    | 49      | -          | 66-90                                | 195/55, 195/60, 205/50  |    | Orig.-Verschr., nur Bremse max. 295mm                    |
|                      |        |         |            | 66-135                               | 205/55, 215/55, 225/50  |   |  |
|                      | RC24   | 46      | ZP568F     | 66-90                                | 195/55, 195/60, 205/50  |   | nur Bremse max. 295mm                                    |
|                      |        |         |            | 66-130                               | 205/55, 215/55, 225/50  |   |  |
| RC25T                | 52     | -       | 66-90      | 205/50                               |   | Orig.-Verschr., Ausführung "D43", nicht Bremse 280 u. 295mm                           |  |
|                      |        |         | 66-135     | 205/55, 215/55, 225/50               |   |   |  |
| RC30                 | 46     | ZP568F  | 66-90      | 195/55, 195/60, 205/50               |   | nur Bremse max. 295mm   |  |
|                      |        |         | 66-135     | 205/55, 215/55, 225/50               |   |   |  |
| RC34M                | 44     | -       | 66-135     | 195/60, 205/55, 215/50, 215/55       |   | Orig.-Verschr.  |  |
| 6,5 x 17             | D17    | 49      | -          | 66-135                               | 205/45, 205/50  |    | Orig.-Verschr., nicht Bremse 295mm                       |
|                      |        |         |            | 66-160                               | 205/50M+S   |   |  |
|                      | RC27M  | 49      | -          | 66-160                               | 205/50  |    | Orig.-Verschr., nur M+S, auch Allrad, nicht Bremse 320mm |
|                      |        |         |            | 66-135                               | 205/45, 205/50  |   | Orig.-Verschr.   |
| RC34M                | 49     | -       | 66-160     | 205/50                               |  | Orig.-Verschr.  |  |
| 7 x 17               | D17    | 44      | -          | 66-135                               | 205/45, 205/50  |   | Orig.-Verschr.   |
|                      |        |         |            | 66-160                               | 205/50M+S   |   |  |
|                      | CA 15  | 42      | -          | 66-160                               | 205/50, 215/45  |   | Orig.-Verschr.   |
|                      |        |         |            | 66-160                               | 205/50, 215/45, 225/45  |   | Orig.-Verschr.   |
|                      | D17    | 44+48,5 | -          | 66-135                               | 205/45, 205/50, 215/45, 225/45  |   | Orig.-Verschr.   |
|                      |        |         |            | 66-160                               | 205/50, 215/45, 225/45  |   | Orig.-Verschr., nur M+S                                  |
| RC27                 | 47     | ZP568F  | 66-135     | 205/45, 205/50, 215/45, 225/45       |   |   |  |
|                      |        |         | 66-160     | 205/50, 215/45, 225/45               |   | nur M+S   |  |
| RC30                 | 47     | ZP568F  | 66-135     | 205/45, 205/50, 215/45, 225/45       |   |   |  |
|                      |        |         | 66-160     | 205/50M+S, 215/45M+S, 225/45M+S      |   |   |  |
| RC32M                | 48,5   | -       | 66-160     | 205/50, 215/45, 225/45               |   | Orig.-Verschr.  |  |
| 7,5 x 17             | RC27M  | 52,5    | -          | 66-160                               | 205/50, 215/45, 225/45  |  | Orig.-Verschr.   |
|                      |        |         |            | 66-160                               | 205/50, 215/45, 225/45, 235/45  |   |  |
|                      | CA 14  | 52      | ZP568F     | 66-125                               | 205/50, 215/45  |   | nicht Bremse 320mm                                       |
|                      |        |         |            | 66-160                               | 225/45  |   |  |
|                      |        |         |            | 155-160                              | 205/50, 215/45  |   |  |
|                      | CA 16  | 52      | ZP568F     | 66-125                               | 205/50, 215/45  |   | nicht Bremse 280 u. 295mm                                |
|                      |        |         |            | 66-160                               | 225/45  |   |  |
|                      | RC25   | 51      | -          | 66-135                               | 205/45, 205/50, 215/45  |   | Orig.Verschr.  |
|                      |        |         |            | 66-160                               | 205/50M+S, 215/45M+S, 225/45, 235/45  |   |  |
|                      | RC26   | 52,5    | -          | 66-135                               | 205/45, 205/50, 215/45  |  | Orig.-Verschr. nicht Bremse 295mm                        |
| 66-160               |        |         |            | 205/50M+S, 215/45M+S, 225/45, 235/45 |   | Orig.-Verschr. nicht Bremse 295mm   |  |
| RC28                 | 45     | ZP568F  | 66-135     | 205/45, 205/50, 215/45               |   |   |  |
|                      |        |         | 66-160     | 205/50M+S, 215/45M+S, 225/45         |   |   |  |
| RC29                 | 45     | ZP568F  | 66-135     | 205/45, 205/50, 215/45               |   |   |  |
|                      |        |         | 66-160     | 205/50M+S, 215/45M+S, 225/45         |   |   |  |
| RC34                 | 45     | ZP568F  | 66-160     | 205/50M+S, 215/45M+S, 225/45         |   |   |  |
|                      |        |         | 66-135     | 205/45, 205/50, 215/45               |   |   |  |
| B34 / B35 / B36      | 45     | ZP568F  | 66-160     | 205/50M+S, 215/45M+S, 225/45         |   |   |  |
|                      |        |         | 66-160     | 205/50M+S, 215/45M+S, 225/45         |   |   |  |
| 8 x 17               | B33    | 45      | ZP568F     | 66-135                               | 215/45  |   | nur Bremse 320mm   |
| 7 x 18               | RC27M  | 46      | -          | 66-160                               | 215/40  |   | Orig.-Verschr.   |
| 7,5 x 18             | RC26 M | 52      | -          | 66-135                               | 205/45, 215/40  |  | Orig.-Verschr.   |
|                      |        |         |            | 66-160                               | 215/40M+S, 225/40   |   |  |
|                      | B32    | 52      | -          | 66-160                               | 205/45, 215/40M+S, 225/40   |  | Orig.-Verschr., 205/45+215/40 nur bis 135 KW             |
|                      |        |         |            | 66-160                               | 225/40  |  | Orig.-Verschr.   |
|                      | CA15   | 52      | -          | 66-280                               | 215/40, 225/40  |  | Orig.-Verschr., nicht Bremse 350x32                      |
|                      |        |         |            | 66-155                               | 225/40  |  | Orig.-Verschr.,  |
|                      | RC25T  | 52      | -          | 66-135                               | 205/45, 215/40  |  | Orig.-Verschr., nicht Bremse 280 u. 295mm                |
|                      |        |         |            | 66-160                               | 215/40M+S, 225/40   |   |  |
| RC26                 | 45     | ZP568F  | 66-135     | 205/45, 215/40                       |   |   |  |
|                      |        |         | 66-160     | 215/40M+S, 225/40                    |   |   |  |
|                      |        | 42+44   | -          | 66-160                               | 205/45, 215/40, 225/40  |   | Orig.-Verschr., ab 136 KW 21540 nur M+S                  |

|          |             |         |        |                                |  |  |   |
|----------|-------------|---------|--------|--------------------------------|--|--|---|
|          | RC30        | 45      | ZP568F | 66-135                         | 205/45, 215/40                         |  |   |
|          |             |         |        | 66-160                         | 215/40M+S, 225/40                      |  |   |
|          | RC32M       | 42,5+44 | -      | 66-160                         | 205/45, 215/40                         |  | Orig.-Verschr.  |
| 49       |             | -       | 66-160 | 205/45, 215/40, 225/40         |  | Orig.-Verschr.                         |   |
|          |             | 53      | -      | 66-155                         | 205/45, 215/40, 225/40                 |  | Orig.-Verschr.  |
|          | B39         | 45      | ZP568F | 66-135                         | 205/45, 215/40                         |  |   |
|          |             |         |        | 66-160                         | 215/40M+S, 225/40                      |  |   |
|          | RC27M       | 48      | -      | 125-265                        | <b>235/40</b>                          |  | Orig.-Verschr.  |
|          |             |         | 66-280 | 215/40, 225/40, 235/40         |  |  |   |
|          | RC29        | 48      | -      | 100-155                        | <b>235/40</b>                          |  | Orig.-Verschr.  |
|          |             |         |        | 66-135                         | 215/40                                 |  | Orig.-Verschr.  |
|          |             |         | 66-160 | 225/40, 235/35, 235/40         |  | Orig.-Verschr., ab 235/35 ✘            |   |
|          | RC34        | 48      | ZP568F | 120-160                        | <b>235/40</b>                          |  |   |
|          |             |         |        | 66-160                         | 205/45, 215/40, 225/40                 |  |   |
|          | B37         | 48      | -      | 80-160                         | 215/40, 225/40, 235/35, <b>235/40</b>  |  | Orig.-Verschr., 215/40 bis 135 KW                                 |
| 8 x 18   | FMI04 AIDON | 48      | F94    | 66-160                         | <b>235/40</b>                          |  |   |
|          | RC32M       | 49      | -      | 66-160                         | 205/45, 215/40, 225/40                 |  | Orig.-Verschr.  |
|          | B24         | 48      | ZP568F | 66-135                         | 215/40                                 |  | <b>ACHTUNG!!!! Speichen stehen am Fahrzeug vor!!!</b> ab 235/35 ✘ |
|          |             |         |        | 66-160                         | 225/40, 235/35, 235/40                 |  |   |
|          | B34         | 45      | ZP568F | 66-160                         | 215/40, 225/40, 235/35, 235/40, 245/35 |  | 215/40 nur bis 135 KW, ab 235/35 ✘                                |
|          | B36         | 45      | ZP568F | 66-135                         | 215/40                                 |  |   |
|          |             |         |        | 66-160                         | 225/40, 235/35, 235/40, 245/35         |  | ✘   |
|          | B37         | 45      | ZP568F | 66-135                         | 215/40, 225/40, 235/35, 235/40, 245/35 |  | 215/40 nur bis 135 KW, ab 235/35 ✘                                |
|          |             |         |        |                                |  |  |   |
|          | AC-518      | 48      | -      | 66-135                         | 215/40                                 |  | Orig.-Verschr.  |
|          |             |         |        | 66-160                         | 225/40                                 |  |   |
| AC-M07   | 45          | AV1     | 66-135 | 215/40                         |  | bei 225/40 ✘                           |   |
|          |             |         | 66-160 | 225/40                         |  |  |   |
| AF16     | 45          | AV1     | 66-135 | 215/40                         |  | nicht Bremse 280 u. 295mm, ab 225/40 ✘ |   |
|          |             |         | 66-160 | 225/40, 235/35, 235/40, 245/35 |  |  |   |
| 7,5 x 19 | RC32M       | 49      | -      | 66-160                         | 215/35, 225/35                         |  | Orig.-Verschr.  |
|          | B32         | 44      | -      | 66-115                         | 215/35                                 |  | Orig.-Verschr. , bei 225/35 ✘                                     |
|          |             |         |        | 66-160                         | 225/35                                 |  |   |
| B39      | 43          | ZP568F  | 66-115 | 215/35                         |  | bei 225/35 ✘                           |   |
|          |             |         | 66-160 | 225/35                         |  |  |   |
| 8 x 19   | RC27M       | 48      | -      | 155-280                        | <b>235/35</b>                          |  | Orig.-Verschr.  |
|          |             |         |        | 66-160                         | 235/35                                 |  |   |
|          | FMI04 AIDON | 48      | F94    | 66-160                         | <b>235/35</b>                          |  |   |
|          | RC34M       | 48      | ZP568F | 66-155                         | 215/35, 225/35                         |  |   |
|          |             |         |        | 66-160                         | 215/35, 225/35                         |  | Orig.-Verschr.  |
| AC-518   | 47          | -       | 66-115 | 215/35                         |  | Orig.-Verschr.                         |   |
|          |             |         | 66-160 | 225/35                         |  |  |   |

weitere Dimensionen/Designs siehe Konfigurator

| A-Klasse A45 AMG 4 Matic |             | 2013-2015 | 176AMG / 245G | 5/112                | 66,6                                | e1*2007/46*0928*... e1*2007/46*1163*...<br>e1*2007/46*1207*... e1*2001/116*0470*04-... |                         |
|--------------------------|-------------|-----------|---------------|----------------------|-------------------------------------|--|-------------------------|
| Sensor - Brocksens 3     |             |           |               |                      |                                     |  |                         |
| Dimension                | Design      | ET        | KIT           | KW                   | Reifendimension                     | Info   |                         |
| 7,5 x 18                 | RC30        | 42        | -             | 265, 280             | 215/45, 225/40                      |  | Orig.-Verschr., nur M+S |
|                          | RC32M       | 42,5      | -             | 265-280              | <b>215/45M+S</b>                    |  | Orig.-Verschr.          |
|                          | B32         | 42        | -             | 265, 280             | <b>215/45M+S, 225/40M+S</b>         |  | Orig.-Verschr.          |
|                          | CA 15       | 44        | -             | 265-280              | 215/45, 225/40                      |  | Orig.-Verschr., nur M+S |
|                          | RC26M       | 44        | -             | 265, 280             | 215/45, 225/40                      |  | Orig.-Verschr., nur M+S |
|                          | B39         | 45        | ZP568F        | 265, 280             | 215/45, 225/40                      |  | nur M+S                 |
| 8 x 18                   | RC27M       | 48        | -             | 265                  | <b>235/40</b>                       |  | Orig.-Verschr.,         |
|                          | RC34        | 48        | ZP568F        | 265-280              | 215/45M+S, 225/40M+S, <b>235/40</b> |  |                         |
|                          | FMI04 AIDON | 48        | F94           | 265, 280             | <b>235/40</b>                       |  |                         |
|                          | CA 13       | 47        | ZP568F        | 265, 280             | 235/40                              |  |                         |
|                          | CA 16       | 43        | -             | 265-280              | 215/40, 215/45                      |  | Orig.-Verschr., nur M+S |
|                          | D17         | 40        | -             | 265, 280             | 215/45M+S, 225/40M+S                |  | Orig.-Verschr.          |
|                          | RC25        | 45        | ZP568F        | 265, 280             | 215/45M+S, 225/40M+S, 235/40        |  |                         |
|                          | RC29        | 45        | ZP568F        | 265                  | 215/45M+S, 225/40M+S, 235/40        |  |                         |
|                          | B38         | 45        | ZP568F        | 265, 280             | 215/45M+S, 225/40M+S, 235/40        |  |                         |
|                          | AC-M07      | 45        | AV1           | 265, 280             | 215/45M+S, 225/40M+S, 235/40        |  |                         |
|                          | AC-518      | 40        | AV4           | 265, 280             | 215/45M+S, 225/40M+S                |  |                         |
| AF18                     | 40          | AV1       | 265, 280      | 215/45M+S, 225/40M+S |                                     |  |                         |
| 8 x 19                   | RC27M       | 48        | -             | 265-280              | <b>235/35</b>                       |  | Orig.-Verschr.          |
|                          |             |           |               | 265                  | 235/35                              |  |                         |
|                          | FMI04 AIDON | 48        | F94           | 265, 280             | <b>235/35</b>                       |  |                         |
|                          | RC29        | 45        | ZP568F        | 265, 280             | 235/35, 245/30                      |  | bei 245/30 ✘            |
|                          | B38         | 45        | ZP568F        | 265, 280             | 235/35, 245/30                      |  | bei 245/30 ✘            |
|                          | AC-M07      | 47        | -             | 265, 280             | 235/35                              |  | Orig.-Verschr.          |
| AC-518                   | 47          | -         | 265, 280      | 235/35               |                                     | Orig.-Verschr.   |                         |
| 8,5 x 18                 | FMI07 ATENA | 47        | F95           |                      |                                     |  | i.V.                    |
|                          | B32         | 48        | ZP568F        | 265                  | 235/40                              |  |                         |

|          |        |    |        |          |        |                |
|----------|--------|----|--------|----------|--------|----------------|
| 8,5 x 19 | B32    | 45 | ZP568F | 265, 280 | 235/35 |                |
|          | AC-M07 | 45 | -      | 265, 280 | 235/35 | Orig.-Verschr. |

weitere Dimensionen/Designs siehe Konfigurator

**A-Klasse** 2018 F2A (FIN: WDD177...) 5/112 66,6 e1\*2007/46\*1829\*..

Sensor - Brocksens 1

| Dimension | Design          | ET        | KIT    | KW             | Reifendimension                       | Info   |
|-----------|-----------------|-----------|--------|----------------|---------------------------------------|--|
| 6,5 x 16  | D17             | 44        | -      | 70-120         | <b>205/60</b> , 215/55                | Orig.-Verschr., <b>Ausf. D42</b>                   |
|           |                 | 44,5      | -      | 70-120         | <b>205/60</b> , 215/55                | Orig.-Verschr., Bremse max. 305 mm, <b>Ausf D4</b> |
|           | RC32M           | 44        | -      | 70-120         | <b>205/60</b> , 215/55, 225/55        | Orig.-Verschr.                                     |
|           | RC34M           | 44        | -      | 70-120         | <b>205/60</b> , 215/55, 225/55        | Orig.-Verschr.                                     |
|           | RC24            | 46        | ZP568F | 70-120         | 205/60, 215/55, 225/55                | nicht Bremse 305mm                                 |
|           | RC30            | 46        | ZP568F | 70-120         | 205/60, 215/55, 225/55                | nicht Bremse 305mm                                 |
|           | RC32M           | 44,5      | -      | 80-120         | 205/60, 215/55, 225/55                | Orig.-Verschr.                                     |
| 6,5 x 17  | D17             | 44        | -      | 70-165         | 205/50, <b>205/55</b>                 | Orig.-Verschr., nicht Bremse 330 u. 350mm          |
|           | RC34M           | 44        | -      | 70-165         | <b>205/55</b>                         | Orig.-Verschr., nicht Bremse 350x30mm              |
|           | D17             | 49        | -      | 70-165         | 205/50, 205/55, 215/50, 225/50        | Orig.-Verschr., nicht Bremse 330 u. 350mm          |
|           | RC27M           | 49        | -      | 70-140         | 205/50, 205/55, 215/50, 225/50        | Orig.-Verschr., nicht Bremse 330 u. 350mm          |
| 7 x 17    | D17             | 44        | -      | 70-165         | 205/50, 205/55                        | Orig.-Verschr., nicht Bremse 350mm                 |
|           |                 | 48,5      | -      | 70-165         | 205/50, 205/55, 215/50, 225/50        | Orig.-Verschr., nicht Bremse 350mm                 |
|           | CA 15           | 47        | -      | 70-165         | 195/55, 205/50, 205/55                | Orig.-Verschr., nicht Bremse 350mm                 |
|           | RC27 / RC30     | 47        | ZP568F | 70-165         | 205/50, 205/55, 215/50                | nicht Bremse 350mm                                 |
|           | RC32M           | 44        | -      | 70-165         | 205/50, 215/50, 225/45                | Orig.-Verschr., nicht Bremse 350x30mm              |
|           |                 | 44,5+48,5 | -      | 70-165         | 205/50, 205/55, 215/50, 225/45        | Orig.-Verschr., nicht Bremse 350mm                 |
| 7,5 x 17  | B39             | 47        | ZP568F | 70-165         | 205/50, 205/55, 215/50                | nicht Bremse 350mm                                 |
|           | RC26 / RC28     | 45        | ZP568F | 80-165         | 205/50, 205/55                        | nicht Bremse 350mm                                 |
|           | RC29            | 45        | ZP568F | 70-165         | 205/50, 205/55                        | nicht Bremse 330mm                                 |
|           | RC34            | 45        | ZP568F | 70-165         | 205/50, 215/50, 225/45, 235/45        | nicht Bremse 350mm                                 |
|           | B24             | 47        | ZP568F | 70-165         | 205/50, 205/55, 215/50                | nicht Bremse 330 u. 350mm                          |
|           | B34 / B35 / B36 | 45        | ZP568F | 70-165         | 205/50, 205/55                        | nicht Bremse 330 u. 350mm                          |
|           | AC-518          | 47        | -      | 80-165         | 205/50, 205/55, 215/50                | Orig.-Verschr., nicht Bremse 350mm                 |
| 7,5 x 18  | AF15            | 45        | AV1    | 80-165         | 205/50, 205/55                        | nicht Bremse 350mm                                 |
|           | RC32M           | 49        | -      | 70-165         | 205/45, 215/45, 225/40, <b>225/45</b> | Orig.-Verschr., auch für Hybrid                    |
|           | B32             | 49        | -      | 70-165         | 205/45, 215/45, 225/40, <b>225/45</b> | Orig.-Verschr.                                     |
|           | RC26M           | 44        | -      | 80-165         | 205/45, 215/45                        | Orig.-Verschr.                                     |
|           | RC26            | 45        | ZP568F | 80-165         | 205/45, 215/45, 225/40                |  |
|           | RC30            | 44        | -      | 80-165         | 205/45, 215/45                        | Orig.-Verschr.                                     |
|           |                 | 45        | ZP568F | 80-165         | 205/45, 215/45, 225/40                |  |
|           | RC32M           | 42,5+44   | -      | 70-165         | 205/45, 215/45, 225/40                | Orig.-Verschr.                                     |
|           | B32             | 44        | -      | 70-165         | 205/45, 215/45, 225/40                | Orig.-Verschr.                                     |
|           |                 | 45        | ZP568F | 70-165         | 205/45, 215/45, 225/40                |  |
|           | B39             | 45        | ZP568F | 70-165         | 205/45, 215/45, 225/40, 225/45        | nicht Plug in Hybrid                               |
| CA 15     | 44              | -         | 85-120 | 205/45         | Orig.-Verschr.                        |  |
|           | 47              | -         | 70-165 | 205/45, 215/45 | Orig.-Verschr.                        |  |
| 8 x 18    | RC29            | 48        | -      | 70-165         | 215/45, 225/40, 225/45, 235/40HA      | Orig.-Verschr., nicht Allrad                       |
|           | RC32M           | 49        | -      | 70-165         | 205/45, 215/45, 225/40                | Orig.-Verschr.                                     |
|           | RC34            | 40+43     | ZP568F | 70-165         | 205/45, 215/45                        |  |
|           |                 | 48        | ZP568F | 70-165         | 205/45, 215/45, 225/40, 235/40        |  |
|           | B24             | 48        | ZP568F | 70-165         | 215/45, 225/40, 225/45, 235/40        |  |
|           | B34             | 45        | ZP568F | 80-165         | 215/45                                | nicht Bremse 350mm                                 |
|           | B37             | 48        | -      | 70-165         | 215/45, 225/40, 225/45, 235/40        | Orig.-Verschr.                                     |
|           | AC-M07          | 45        | AV1    | 80-165         | 215/45                                |  |
|           | AC-518          | 48        | -      | 80-165         | 215/45, 225/40, 225/45, 235/40        | Orig.-Verschr.                                     |
|           | FMI01 HEXIS     | 40        | F95    | 80-165         | 205/45, 215/45                        |  |
| 7,5 x 19  | RC32M           | 49        | -      | 70-165         | 215/35, 225/35, <b>225/40</b>         | Orig.-Verschr.                                     |
|           | RC32M           | 40        | -      | 70-165         | 215/35                                | Orig.-Verschr., auch für Hybrid                    |
| 8 x 19    | RC34            | 48        | ZP568F | 70-165         | 215/35, 225/35, 225/40, 235/35        |  |
|           |                 | 49        | -      | 70-165         | 215/35, 225/35, 235/35                | Orig.-Verschr.                                     |
|           | AC-M07          | 47        | -      | 80-165         | 225/35                                | Orig.-Verschr.                                     |
|           | AC-518          | 47        | -      | 70-165         | 225/35                                | Orig.-Verschr.                                     |
|           | FMI04 AIDON     | 48        | F94    | 70-165         | 225/35, 235/35                        |  |
|           | FMI07 ATENA     | 47        | F95    | 70-165         | 215/35, 225/35, 235/35                |  |
| 8,5 x 20  | FMI04 AIDON     | 50        | F94    | 70-165         | 225/30, 225/35, 235/30                |  |

**A-Klasse A35 AMG** ab 2018 F2A 5/112 66,6 e1\*2007/46\*1829\*... (FIN: WDD177)

Sensor - Brocksens 1

| Dimension | Design | ET | KIT    | KW  | Reifendimension                                | Info  |
|-----------|--------|----|--------|-----|--|---|
| 7,5 x 18  | RC32M  | 33 | -      | 225 | 215/40, <b>215/45</b> , 225/40                 | Orig.-Verschr., nur M+S, <b>Ausführung "D4"</b> |
|           | B39    | 35 | ZP568F | 225 | 215/45   | nur M+S   |
| 8 x 18    | D17    | 40 | -      | 225 | 215/45M+S, <b>235/40</b>                       | Orig.-Verschr., <b>Ausführung "D4"</b>          |
|           |        | 40 | ZP567F | 225 | 215/40, 215/45, 225/40, <b>235/40</b> , 245/35 | bis 225/40 nur M+S                              |
|           | RC34   | 30 | ZP567F | 225 | 215/40   | nur M+S   |

|                 |                    |    |        |     |                       |  |  |
|-----------------|--------------------|----|--------|-----|-----------------------|--|--|
|                 | <b>FMI01 HEXIS</b> | 29 | F95    | 225 | 215/40                |  | nur M+S                                |
|                 | <b>FMI02 ALKE</b>  | 30 | F31    | 225 | 215/40                |  | nur M+S                                |
| <b>8 x 19</b>   | <b>RC32M</b>       | 40 | -      | 225 | <b>235/35, 245/30</b> |  | Orig.-Verschr., <b>Ausführung "D4"</b> |
|                 | <b>RC34</b>        | 38 | ZP568F | 225 | 235/35                |  |  |
|                 | <b>FMI01 HEXIS</b> | 39 | F95    | 225 | 235/35                |  |  |
|                 | <b>FMI04 AIDON</b> | 38 | F94    | 225 | 235/35                |  |  |
|                 | <b>FMI07 ATENA</b> | 39 | F95    | 225 | 235/35                |  |  |
| <b>8,5 x 19</b> | <b>FMI07 ATENA</b> | 40 | F95    | 225 | 235/35                |  |  |

**A-Klasse A45 AMG** ab 2019 **F2A** **5/112** **66,6** e1\*2007/46\*1829\*... (FIN: WDD177)

| Dimension       | Design              | ET | KIT    | KW      | Reifendimension              | Info                    |
|-----------------|---------------------|----|--------|---------|------------------------------|-------------------------|
| <b>8 x 18</b>   | <b>RC34</b>         | 40 | ZP567F | 285-310 | 225/45, 235/40               | nur M+S                 |
|                 |                     | 43 | ZP567F | 285-310 | 225/45, 235/40, 245/40       | nur M+S                 |
| <b>8 x 19</b>   | <b>RC32M</b>        | 40 | -      | 285-310 | 225/40, 235/35               | Orig.-Verschr., nur M+S |
|                 | <b>RC34</b>         | 38 | ZP568F | 285-310 | 235/35                       |                         |
|                 | <b>FMI01 HEXIS</b>  | 39 | F95    | 285-310 | 225/40, 235/35               | nur M+S                 |
|                 | <b>FMI04 AIDON</b>  | 38 | F94    | 285-310 | 235/35                       | nur M+S                 |
|                 | <b>FMI07 ATENA</b>  | 39 | F95    | 285-310 | 225/40, 235/35               | nur M+S                 |
| <b>8,5 x 19</b> | <b>FMI05 MAKHAI</b> | 45 | F95    | 285-310 | 225/40M+S, 235/35M+S, 245/35 |                         |
|                 | <b>FMI07 ATENA</b>  | 40 | F95    | 285-310 | 235/35M+S                    |                         |
|                 |                     | 45 | F95    | 285-310 | 225/40M+S, 235/35M+S, 245/35 |                         |

**A-Klasse A 250e** NEU **F2A** **5/112** **66,6** e1\*2007/46\*1829\*07\*... (FIN: WDD177)

| Dimension       | Design              | ET   | KIT    | KW  | Reifendimension                       | Info                               |
|-----------------|---------------------|------|--------|-----|---------------------------------------|------------------------------------|
| <b>6,5 x 17</b> | <b>Originaldim.</b> | 44   |        |     | <b>205/55</b>                         |                                    |
| <b>7 x 17</b>   | <b>D17</b>          | 44   | -      | 118 | 205/50, 205/55                        | Orig.-Verschr., nicht Bremse 350mm |
|                 |                     | 48,5 | -      | 118 | 205/50, 205/55, 215/50, 225/50        | Orig.-Verschr., nicht Bremse 350mm |
|                 | <b>RC27 / RC30</b>  | 47   | ZP568F | 118 | 205/50, 205/55, 215/50                | nicht Bremse 350mm                 |
| <b>7 x 18</b>   | <b>B39</b>          | 47   | ZP568F | 118 | 205/50, 205/55, 215/50                | nicht Bremse 350mm                 |
|                 | <b>RC27M</b>        | 46   | -      | 118 | 205/45, 215/45, 225/45                | Orig.-Verschr.                     |
| <b>7,5 x 18</b> | <b>B32</b>          | 49   | -      | 118 | 205/45, 215/45, 225/40, <b>225/45</b> | Orig.-Verschr.                     |
|                 |                     | 44   | -      | 118 | 205/45, 215/45, 225/40                | Orig.-Verschr.                     |
|                 | <b>RC30</b>         | 45   | ZP568F | 118 | 205/45, 215/45, 225/40                |                                    |
|                 |                     | 44   | -      | 118 | 205/45, 215/45, 225/40                | Orig.-Verschr.                     |
|                 | <b>B32</b>          | 45   | ZP568F | 118 | 205/45, 215/45, 225/40                |                                    |
|                 |                     | 45   | ZP568F | 118 | 205/45, 215/45, 225/40                |                                    |
| <b>8 x 18</b>   | <b>RC29</b>         | 48   | -      | 118 | 215/45, 225/40, 225/45, 235/40        | Orig.-Verschr.                     |
|                 | <b>B24</b>          | 48   | ZP568F | 118 | 215/45, 225/40, 225/45, 235/40        |                                    |
|                 | <b>B37</b>          | 48   | -      | 118 | 215/45, 225/40, 225/45, 235/40        | Orig.-Verschr.                     |
| <b>7,5 x 19</b> | <b>Originaldim.</b> | 49   |        |     | <b>225/40</b>                         |                                    |
| <b>8 x 19</b>   | <b>RC27M</b>        | 48   | -      | 118 | 225/40                                | Orig.-Verschr., ✖                  |

**AMG GT** ab 2018 **R1EAMG** **5/112** **66,6** e1\*2007/46\*1878\*..

| Dimension       | Design              | ET    | KIT | KW      | Reifendimension     | Info    |
|-----------------|---------------------|-------|-----|---------|---------------------|---------|
| <b>9,5 x 20</b> | <b>FMI04 AIDON</b>  | 22    | F94 | 270-470 | VA 255/40+HA 285/35 | nur M+S |
| <b>10 x 21</b>  | <b>FMI05 MAKHAI</b> | 19+31 | F94 | 270-470 | VA 255/35+HA 295/30 | nur M+S |

**Kombinationen**

|                 |            |       |        |         |   |         |
|-----------------|------------|-------|--------|---------|---|---------|
| <b>9,5 x 20</b> | <b>B32</b> | VA 25 | ZP568F | 270-470 | VA 255/40+HA 285/35, VA 265/35+HA 305/30, VA 265/40+HA 295/35 | nur M+S |
| <b>10,5x20</b>  |            | HA 20 |        |         |   |         |

**AMG GT 4-Türer FL** NEU i.V. **Sommer 2021**

| Dimension | Design | ET | KIT | KW | Reifendimension | Info |
|-----------|--------|----|-----|----|-----------------|------|
|-----------|--------|----|-----|----|-----------------|------|

**B-Klasse** (siehe Konfigurator) **05.05 - 10.11** **245** **5/112** **66,6** e1\*2001/116\*0314\*..

**B-Klasse** ab 11.11 **246 / 245G** **5/112** **66,6** e1\*2007/46\*0751\*... e1\*2001/116\*0470\*04\*..

| Dimension          | Design       | ET      | KIT    | KW                     | Reifendimension                                       | Info   |
|--------------------|--------------|---------|--------|------------------------|---|--|
| <b>6,5 x 16</b>    | <b>CA 14</b> | 49      | -      | 80-125                 | <b>205/55</b>   | Orig.-Verschr.   |
|                    | <b>CA 15</b> | 49      | -      | 80-125                 | <b>205/55</b>   | Orig.-Verschr.   |
|                    |              |         |        | 66-135                 | 205/50, 205/55, 215/55                                |  |
|                    | <b>CA 16</b> | 49      | ZP568F | 66-130                 | <b>205/55</b>   |  |
|                    | <b>D17</b>   | 49      | -      | 66-90                  | 195/55, 195/60, 205/50                                | Orig.-Verschr., incl. Facelift 2014, nur Bremse max. 295mm, bei 225/50 ✖ |
|                    |              |         |        | 66-135                 | <b>205/55, 215/55, 225/50</b>                         |  |
|                    | <b>RC32M</b> | 49      | -      | 66-135                 | 195/55, 195/60, <b>205/55, 215/50, 215/55, 225/50</b> | Orig.-Verschr.   |
|                    | <b>D17</b>   | 44+44,5 | -      | 66-90                  | 195/55, 195/60, 205/50                                | Orig.-Verschr., incl. Facelift 2014, nur Bremse max. 295mm, ab 215/55 ✖  |
| 66-135             |              |         |        | 205/55, 215/55, 225/50 |   |  |
| <b>RC24 / RC30</b> | 46           | ZP568F  | 66-90  | 195/55, 195/60, 205/50 |   |  |
|                    |              |         | 66-135 | 205/55, 215/55, 225/50 | inkl. FL2014, nur Bremse max. 295mm                   |  |

|          |             |          |        |                              |  |   |  |              |
|----------|-------------|----------|--------|------------------------------|--|---|--|--------------|
| 6,5 x 17 | RC25T       | 52       | -      | 66-90                        | 205/50   |   | Orig.-Verschr., incl. Facelift 2014, <b>Ausführung "D43"</b> , nicht Bremse 280 u. 295mm |              |
|          |             |          |        | 66-135                       | 205/55, 215/55                                 |   |  |              |
|          | RC34M       | 44       | -      | 66-135                       | 195/55, 195/60, 205/55, 215/50, 215/55, 225/50 |   | Orig.-Verschr.   |              |
|          | D17         | 49       | -      | 66-135                       | 205/45, 205/50                                 |   | Orig.-Verschr., incl. Facelift 2014, nicht Bremse 295mm                                  |              |
|          |             |          |        | 66-155                       | <b>205/50 M+S</b>                              |   |  |              |
|          | RC27M       | 49       | -      | 66-155                       | <b>205/50</b>                                  |   | M+S, Orig.-Verschr., nicht Allrad, nicht Bremse 320mm                                    |              |
| 7 x 17   | CA 15       | 42+47    | -      | 66-155                       | 205/50, 215/45, 225/45                         |   | Orig.-Verschr., ET42 bei 205/50 u. 225/45 ✘  |              |
|          | D17         | 48,5     | -      | 66-135                       | 205/45, 205/50, 215/45, 225/45                 |   | Orig.-Verschr., incl. Facelift 2014  |              |
|          |             |          |        | 66-155                       | 205/50, 215/45, 225/45                         |   | Orig.-Verschr., nur M+S, incl. Facelift 2014   |              |
|          | RC32M       | 48,5     | -      | 66-155                       | 205/50, 215/45, 225/45                         |   | Orig.-Verschr.   |              |
|          | RC27 / RC30 | 47       | ZP568F | 66-135                       | 205/45, 205/50, 215/45, 225/45                 |   |  |              |
|          |             |          |        | 66-155                       | 205/50, 215/45, 225/45                         |   |  |              |
|          | B39         | 47       | ZP568F | 66-135                       | 205/45, 205/50, 215/45, 225/45                 |   | incl. Facelift 2014, nicht Bremse 295mm  |              |
|          |             |          |        | 66-155                       | 205/50M+S, 215/45M+S, 225/45M+S                |   |  |              |
| 7,5 x 17 | RC27M       | 52,5     | -      | 66-155                       | <b>225/45</b>                                  |   | Orig.-Verschr., incl. Facelift 2014  |              |
|          |             |          |        | 66-155                       | 205/50, 215/45, 225/45                         |   |  |              |
|          | RC25        | 51       | -      | 66-135                       | 205/45, 205/50, 215/45                         |   | Orig.-Verschr., incl. Facelift 2014  |              |
|          |             |          |        | 66-155                       | 205/50M+S, 215/45M+S, 225/45                   |   |  |              |
|          | RC26        | 52,5     | -      | 66-135                       | 205/45, 205/50, 215/45                         |   | Orig.-Verschr., inkl. FL 2014, nicht Bremse 295mm  |              |
|          |             |          |        | 66-155                       | 205/50M+S, 215/45M+S, 225/45                   |   |  |              |
|          | RC29        | 45       | ZP568F | 66-135                       | 205/45, 205/50, 215/45                         |   | incl. Facelift 2014, bei 205/50 ✘  |              |
|          |             |          | 66-155 | 205/50M+S, 215/45M+S, 225/45 |  | incl. Facelift 2014, nur 215/45 auflagenfrei! |  |              |
|          | RC34        | 45       | ZP568F | 66-155                       | 205/50, 215/45, 225/45                         |   |  |              |
|          | CA 14       | 47+52    | ZP568F | 66-155                       | 205/50, 215/45, 225/45                         |   | ET52 nicht Bremse 320mm  |              |
|          | CA 16       | 52       | ZP568F | 66-155                       | 205/50, 215/45, 225/45                         |   | nicht Bremse 280 u. 295mm  |              |
| 7 x 18   | RC27M       | 46       | -      | 66-155                       | 215/40   |   | Orig.-Verschr.   |              |
| 7,5 x 18 | RC26M       | 52       | -      | 66-155                       | <b>225/40</b>                                  |   | Orig.-Verschr., incl. Facelift 2014  |              |
|          |             |          |        | 66-135                       | 205/45, 215/40                                 |   |  |              |
|          |             |          |        | 66-155                       | 215/40M+S, 225/40                              |   | Orig.-Verschr., incl. Facelift 2014  |              |
|          | B32         | 52       | -      | 66-155                       | <b>225/40</b>                                  |   | Orig.-Verschr., incl. Facelift 2014  |              |
|          | CA15        | 52       | -      | 66-155                       | 215/40, <b>225/40</b>                          |   | Orig.-Verschr.   |              |
|          | Oxigin 18   | 52       | -      | 66-155                       | <b>225/40</b>                                  |   | Orig.-Verschr.   |              |
|          | RC25T       | 52       | -      | 66-135                       | 205/45, 215/40                                 |   | Orig.-Verschr., incl. Facelift 2014, nicht Bremse 280 u. 295mm                           |              |
|          |             |          |        | 66-155                       | 215/40M+S, 225/40                              |   |  |              |
|          | RC30        | 44       | -      | 66-155                       | 205/45, 215/40, 225/40                         |   | Orig.-Verschr., ab 136 KW 215/40 nur M+S   |              |
|          |             |          | 45     | ZP568F                       | 66-135   | 205/45, 215/40                                |  | incl. FL2014 |
|          |             |          |        | 66-155                       | 215/40M+S, 225/40                              |   | incl. FL2014, ab 225/40 ✘  |              |
|          | RC32M       | 44+49    | -      | 66-155                       | 205/40, 205/45, 215/40, 225/40                 |   | Orig.-Verschr.   |              |
|          | B32         | 42+44+49 | -      | 66-135                       | 205/45, 215/40                                 |   | Orig.-Verschr., incl. Facelift 2014, ET42 ab 215/40 ✘                                    |              |
|          |             |          |        | 66-155                       | 215/40M+S, 225/40                              |   |  |              |
| 8 x 18   | RC25        | 45       | ZP568F | 66-155                       | 215/40, 225/40, 235/35                         |   | 215/40 nur bis 135 kWh   |              |
|          | RC27M       | 48       | -      | 66-155                       | 215/40, 225/40, 235/35                         |   | Orig.-Verschr.   |              |
|          |             |          |        | 66-135                       | 215/40   |   |  |              |
|          |             |          |        | 66-155                       | 225/40   |   | Orig.-Verschr., incl. Facelift 2014, bei 225/40 ✘  |              |
|          | RC32M       | 49       | -      | 66-155                       | 205/40, 205/45, 215/40, 225/40, 235/35         |   | Orig.-Verschr.   |              |
|          |             |          | 43     | ZP568F                       | 66-155   | 205/40, 215/40                                |  |              |
|          | RC34        | 48       | ZP568F | 66-155                       | 205/40, 205/45, 215/40, 225/40, 235/35         |   |  |              |
|          |             |          |        | 66-135                       | 215/40   |   |  |              |
|          | B37         | 48       | -      | 66-155                       | 225/40   |   | Orig.-Verschr., incl. Facelift 2014  |              |
|          | CA 13       | 47       | ZP568F | 66-155                       | 215/40, 225/40, 235/35                         |   |  |              |
|          | AC-518      | 48       | -      | 66-135                       | 215/40   |   | Orig.-Verschr., incl. Facelift 2014  |              |
| 7,5 x 19 | RC32M       | 49       | -      | 66-155                       | 215/35, 225/35                                 |   | Orig.-Verschr.   |              |
|          |             |          |        | 66-115                       | 215/35   |   |  |              |
|          | B32         | 44       | -      | 66-155                       | 225/35   |   | Orig.-Verschr., incl. Facelift 2014, bei 225/35 ✘  |              |

weitere Dimensionen/Designs siehe Konfigurator

| B-Klasse             |        | ab 02.2019 | F2B    | 5/112                  | 66,6                           | e1*2007/46*1909*.. |  |
|----------------------|--------|------------|--------|------------------------|--------------------------------|--------------------|--|
| Sensor - Brocksens 1 |        |            |        |                        |                                |                    |  |
| Dimension            | Design | ET         | KIT    | KW                     | Reifendimension                | Info               |  |
| 6,5 x 16             | RC32M  | 44         | -      | 70-120                 | 205/60, 215/55, 225/55         |                    | Orig.-Verschr.   |
|                      | RC34M  | 44         | -      | 70-120                 | 205/60, 215/55, 225/55         |                    | Orig.-Verschr.   |
|                      | D17    | 44         | -      | 70-120                 | 205/60, 215/55                 |                    | Orig.-Verschr., nicht Bremse 305mm                       |
|                      |        | 44,5       | -      | 70-120                 | 205/60, 215/55                 |                    | Orig.-Verschr., nicht Bremse 305mm, <b>Ausführung D4</b> |
|                      | RC24   | 46         | ZP568F | 70-120                 | 205/60, 215/55, 225/55         |                    | nicht Bremse 305mm                                       |
|                      | RC30   | 46         | ZP568F | 70-120                 | 205/60, 215/55, 225/55         |                    | nicht Bremse 305mm                                       |
| RC32M                | 44,5   | -          | 85-120 | 205/60, 215/55, 225/55 |                                | Orig.-Verschr.     |  |
| 6,5 x 17             | D17    | 44         | -      | 70-165                 | 205/50, <b>205/55</b>          |                    | Orig.-Verschr., nicht Bremse 330 u. 350mm                |
|                      | RC34M  | 44         | -      | 70-165                 | <b>205/55</b>                  |                    | Orig.-Verschr.   |
|                      | D17    | 49         | -      | 70-165                 | 205/50, 205/55, 215/50, 225/50 |                    | Orig.-Verschr., nicht Bremse 330 u. 350mm                |
|                      | RC27M  | 49         | -      | 70-140                 | 205/50, 205/55, 215/50, 225/50 |                    | Orig.-Verschr., nicht Bremse 330 u. 350mm                |
|                      | D17    | 44         | -      | 70-165                 | 205/50, 205/55                 |                    | Orig.-Verschr., nicht Bremse 350mm                       |








|             |             |         |        |        |  |                       |  |
|-------------|-------------|---------|--------|--------|--|-----------------------|--|
| 7 x 17      | D17         | 48,5    | -      | 70-165 | 205/50, 205/55, 215/50, 225/50         |                       | Orig.-Verschr., nicht Bremse 350mm               |
|             | CA 15       | 42      | -      | 85-140 | 205/55                                 |                       | Orig.-Verschr., nicht Bremse 350mm               |
|             | RC27 / RC30 | 47      | ZP568F | 70-165 | 205/50, 205/55, 215/50                 |                       | nicht Bremse 350mm                               |
|             | RC32M       | 48,5    | -      | 70-165 | 205/50, 205/55, 215/50, 225/45, 225/50 |                       | Orig.-Verschr., mit Verbundlenker-Hinterachse    |
|             | B39         | 47      | ZP568F | 70-165 | 205/50, 205/55, 215/50                 |                       | Orig.-Verschr., mit Mehrlenker-Hinterachse       |
| 7,5 x 17    | RC24        | 42      | ZP568F | 85-140 | 205/50, 205/55                         |                       | nicht Bremse 350mm                               |
|             | RC34        | 45      | ZP568F | 70-165 | 205/50, 205/55, 215/50, 225/45, 235/45 |                       | nicht Bremse 350mm                               |
|             | B24         | 47      | ZP568F | 85-140 | 205/50, 205/55                         |                       | nicht Bremse 330 u. 350mm                        |
|             | B35 / B36   | 45      | ZP568F | 70-165 | 205/50, 205/55                         |                       | nicht Bremse 330 u. 350mm                        |
|             | AC-518      | 42+47   | -      | 85-140 | 205/50, 205/55                         |                       | Orig.-Verschr., nicht Bremse 350mm               |
| 7,5 x 18    | RC32M       | 49      | -      | 70-165 | 205/45, 215/45, 225/40, <b>225/45</b>  |                       | Orig.-Verschr., auch für Hybrid                  |
|             | B32         | 49      | -      | 70-165 | 205/45, 215/45, 225/40, <b>225/45</b>  |                       | Orig.-Verschr., nur zul. mit Einzelradaufhängung |
|             | RC32M       | 42,5+44 | -      | 70-165 | 205/45, 215/45, 225/40                 |                       | Orig.-Verschr.                                   |
|             | B32         | 44      | -      | 70-165 | 205/45, 215/45, 225/40                 |                       | Orig.-Verschr.                                   |
|             | B32         | 45      | ZP568F | 70-165 | 205/45, 215/45, 225/40                 |                       | Orig.-Verschr.                                   |
| 8 x 18      | B39         | 45      | ZP568F | 70-165 | 205/45, 215/45, 225/40, 225/45         |                       | nicht Plug in Hybrid                             |
|             | RC29        | 48      | -      | 70-165 | 215/45, 225/40, 225/45                 |                       | Orig.-Verschr.                                   |
|             | RC32M       | 49      | -      | 70-165 | 205/45, 215/45, 225/40, 235/40         |                       | Orig.-Verschr.                                   |
|             | RC34        | 40      | ZP568F | 70-165 | 205/45                                 |                       |  |
|             |             | 43      | ZP568F | 70-165 | 205/45, 215/45                         |                       |  |
|             |             | 48      | ZP568F | 70-165 | 205/45, 215/45, 225/40, 235/40         |                       |  |
|             | B24         | 48      | ZP568F | 70-165 | 215/45, 225/40, 225/45                 |                       |  |
|             | B26         | 45      | ZP568F | 85-140 | 215/45, 225/40                         |                       |  |
|             | B34         | 45      | ZP568F | 85-140 | 215/45, 225/40                         |                       | nicht Bremse 350mm                               |
|             | B37         | 48      | -      | 70-165 | 215/45, 225/40, 225/45                 |                       | Orig.-Verschr.                                   |
|             | B38         | 45      | ZP568F | 85-140 | 215/45, 225/40                         |                       |  |
|             | AC-518      | 48      | -      | 85-140 | 215/45, 225/40, 225/45                 |                       | Orig.-Verschr.                                   |
|             | FMI01 HEXIS | 40      | F95    | 85-165 | 205/45                                 |                       |  |
|             | FMI02 ALKE  | 51      | F31    | 70-165 | 205/45, 215/45, 225/40, 225/45, 235/40 |                       |  |
|             | 7,5 x 19    | RC32M   | 49     | -      | 70-165                                 | 225/35, <b>225/40</b> |  |
| 8 x 19      | RC29        | 45      | ZP568F | 70-165 | 225/35                                 |                       |  |
|             | RC34        | 48      | ZP568F | 70-165 | 225/35, 235/35                         |                       | 235/35 nur mit Mehrlenker-Hinterachse            |
|             |             | 49      | -      | 70-165 | 225/35, 235/35                         |                       | Orig.-Verschr.                                   |
|             | AC-518      | 47      | -      | 85-140 | 225/35                                 |                       | Orig.-Verschr.                                   |
|             | FMI02 ALKE  | 47      | F31    | 70-165 | 225/35                                 |                       |  |
|             | FMI04 AIDON | 48      | F94    | 70-165 | 225/35, 235/35                         |                       | 235/35 nur mit Mehrlenker-Hinterachse            |
| FMI07 ATENA | 47          | F95     | 70-165 | 225/35 |  |                       |  |

**B-Klasse B 250e NEU ab 2019 F2B 5/112 66,6 e1\*2007/46\*1909\*05-..**

| Dimension | Design      | ET   | KIT    | KW  | Reifendimension                       | Info                               |
|-----------|-------------|------|--------|-----|---------------------------------------|------------------------------------|
| 7 x 17    | D17         | 44   | -      | 118 | 205/50, 205/55                        | Orig.-Verschr., nicht Bremse 350mm |
|           |             | 48,5 | -      | 118 | 205/50, 205/55, 215/50                | Orig.-Verschr., nicht Bremse 350mm |
|           | RC27 / RC30 | 47   | ZP568F | 118 | 205/50, 205/55, 215/50                | nicht Bremse 350mm                 |
| 7 x 18    | B39         | 47   | ZP568F | 118 | 205/50, 205/55, 215/50                | nicht Bremse 350mm                 |
|           | RC27M       | 46   | -      | 118 | 205/45, 215/45, 225/45                | Orig.-Verschr.                     |
| 7,5 x 18  | B32         | 49   | -      | 118 | 205/45, 215/45, 225/40, <b>225/45</b> | Orig.-Verschr.                     |
|           | RC30        | 44   | -      | 118 | 205/45, 215/45                        | Orig.-Verschr.                     |
|           |             | 45   | ZP568F | 118 | 205/45, 215/45                        |                                    |
|           | B32         | 45   | ZP568F | 118 | 205/45, 215/45                        |                                    |
| 8 x 18    | RC27M       | 48   | -      | 118 | 215/45, 225/40, 225/45                | Orig.-Verschr.                     |
|           | RC29        | 48   | -      | 118 | 215/45, 225/40, 225/45                | Orig.-Verschr.                     |
|           | B24         | 48   | ZP568F | 118 | 215/45, 225/40, 225/45                |                                    |
|           | B37         | 48   | -      | 118 | 215/45, 225/40, 225/45                | Orig.-Verschr.                     |
|           | AC-518      | 48   | -      | 118 | 215/45, 225/40, 225/45                | Orig.-Verschr.                     |
| 8 x 19    | RC27M       | 48   | -      | 118 | 225/40                                | Orig.-Verschr.                     |

**B-Klasse electric drive (28kWh-Batterie) ab 2014 245G 5/112 66,6 e1\*2001/116\*0470\*..**

| Dimension | Design      | ET    | KIT    | KW       | Reifendimension  | Info  |
|-----------|-------------|-------|--------|----------|--|---|
| 6,5 x 16  | D17         | 44    | -      | 65 (132) | <b>205/60</b>  | Orig.-Verschr., mit Kunststoffverbreiterung (Serie) |
|           |             | 44,5  | -      | 65 (132) | <b>205/60</b> , 215/55, 225/55                         | Orig.-Verschr.                                      |
|           | RC32M       | 44,5  | -      | 65 (132) | <b>205/60</b> , 215/55, 215/60, 225/55, 235/50, 235/55 | Orig.-Verschr.                                      |
|           | RC24 / RC30 | 46    | ZP568F | 65 (132) | 205/60, 215/55, 225/55                                 |   |
|           | RC32M       | 44+49 | -      | 65 (132) | 205/60, 215/55, 215/60, 225/55, 235/50, 235/55         | Orig.-Verschr., <b>ET44 original-ET</b>             |
| 6,5 x 17  | RC34M       | 44    | -      | 65 (132) | 205/60, 215/55, 215/60, 225/55, 235/50, 235/55         | Orig.-Verschr.                                      |
|           | D17         | 38+44 | -      | 65 (132) | 205/50, 205/55, 215/50, 225/50                         | Orig.-Verschr.                                      |
|           | RC27M       | 38    | -      | 65 (132) | 205/50, 205/55, 215/50, 225/50                         | Orig.-Verschr.                                      |
| 7 x 17    | D17         | 48,5  | -      | 65 (132) | 205/50, 205/55, 215/50, 225/45, <b>225/50</b>          | Orig.-Verschr.                                      |
|           | RC32M       | 48,5  | -      | 65 (132) | 205/50, 205/55, 215/50, 225/45, <b>225/50</b>          | Orig.-Verschr.                                      |
|           | RC34M       | 48,5  | -      | 65 (132) | <b>225/50</b>  | Orig.-Verschr.                                      |
|           | CA 15       | 42+47 | -      | 65 (132) | 205/50, 205/55, 215/50, 215/55, 225/50                 | Orig.-Verschr.                                      |

|           |           |        |          |  |  |   |                              |
|-----------|-----------|--------|----------|--|--|---|------------------------------|
| 7,5 x 17  | RC27      | 47     | ZP568F   | 65 (132)                                       | 205/50, 205/55, 215/50, 225/45, 225/50                 |   |                              |
|           | RC30      | 47     | ZP568F   | 65 (132)                                       | 205/50, 205/55, 215/50, 225/45, 225/50                 |   |                              |
|           | B39       | 47     | ZP568F   | 65 (132)                                       | 205/50, 205/55, 215/50, 225/45, 225/50                 |   |                              |
|           | RC24      | 35     | ZP568F   | 65 (132)                                       | 205/50, 205/55   |   |                              |
|           |           | 42     | ZP568F   | 65 (132)                                       | 205/50, 205/55, 215/50, 225/45, 225/50, 235/45         |   |                              |
|           | RC26      | 35     | ZP568F   | 65 (132)                                       | 205/50, 205/55   |   |                              |
|           |           | 45     | ZP568F   | 65 (132)                                       | 205/50, 205/55, 215/50, 225/45, 225/50, 235/45         |   |                              |
|           | RC28      | 35     | ZP568F   | 65 (132)                                       | 205/50, 205/55   |   |                              |
|           |           | 45     | ZP568F   | 65 (132)                                       | 205/50, 205/55, 215/50, 225/45, 225/50, 235/45         |   |                              |
|           | RC29      | 45     | ZP568F   | 65 (132)                                       | 205/50, 205/55, 215/50, 225/45, 225/50, 235/45         |   |                              |
|           | RC34      | 36     | ZP568F   | 65 (132)                                       | 205/50, 205/55, 225/45                                 |   |                              |
|           |           | 40     | ZP568F   | 65 (132)                                       | 205/50, 205/55, 215/50, 225/45, 235/45                 |   |                              |
|           |           | 45     | ZP568F   | 65 (132)                                       | 205/50, 205/55, 215/50, 225/45, 225/50, 235/45, 245/45 |   |                              |
|           | B26       | 35     | ZP568F   | 65 (132)                                       | 205/50, 205/55   |   |                              |
| B34 / B35 | 45        | ZP568F | 65 (132) | 205/50, 205/55, 215/50, 225/45, 225/50, 235/45 |  |   |                              |
| B36       | 45        | ZP568F | 65 (132) | 205/50, 205/55, 215/50, 225/45, 225/50, 235/45 |  |   |                              |
| Oxigin 14 | 35        | ZP568  | 65 (132) | 205/50, 205/55                                 |  |   |                              |
| Oxigin 19 | 35        | ZP568F | 65 (132) | 205/50   |  |   |                              |
| AC-518    | 42        | -      | 65 (132) | 205/50, 205/55, 215/50, 225/45, 225/50, 235/45 |  | Orig.-Verschr.  |                              |
| 7,5 x 18  | RC26M     | 44     | -        | 65 (132)                                       | 215/45, 225/40, 225/45                                 |  | Orig.-Verschr.               |
|           | RC30      | 44     | -        | 65 (132)                                       | 215/45, 225/40, 225/45                                 |  | Orig.-Verschr.               |
|           | RC32M     | 44     | -        | 65 (132)                                       | 215/45, 225/40, 225/45                                 |  | Orig.-Verschr.               |
|           | B32       | 44     | -        | 65 (132)                                       | 215/45, 225/40, 225/45                                 |  | Orig.-Verschr.               |
|           | CA 15     | 44     | -        | 65 (132)                                       | 205/45, 215/45, 225/40, 225/45, 235/45                 |  | Orig.-Verschr.               |
|           | RC30      | 42     | -        | 65 (132)                                       | 215/45, 225/40, 225/45                                 |   | Orig.-Verschr.               |
|           | RC32M     | 42,5   | -        | 65 (132)                                       | 215/45, 225/40, 225/45                                 |   | Orig.-Verschr.               |
|           |           | 49     | -        | 65 (132)                                       | 215/45, 225/40, 225/45                                 |   | Orig.-Verschr.               |
|           | B32       | 42     | -        | 65 (132)                                       | 215/45, 225/40, 225/45                                 |   | Orig.-Verschr.               |
|           | B39       | 45     | ZP568F   | 65 (132)                                       | 215/45, 225/40, 225/45                                 |   |                              |
|           | CA 15     | 47     | -        | 65 (132)                                       | 205/45, 215/45, 225/40, 225/45                         |   | Orig.-Verschr.               |
| 8 x 18    | D17       | 40     | -        | 65 (132)                                       | 215/45, 225/40, 225/45                                 |   | Orig.-Verschr.               |
|           | RC25      | 45     | ZP568F   | 65 (132)                                       | 215/45, 225/40, 225/45, 235/40                         |   |                              |
|           | RC29      | 45     | ZP568F   | 65 (132)                                       | 215/45, 225/40, 225/45, 235/40                         |   |                              |
|           |           | 48     | -        | 65 (132)                                       | 215/45, 225/40, 225/45                                 |   | Orig.-Verschr.               |
|           | RC32M     | 49     | -        | 65 (132)                                       | 215/45, 225/40, 225/45, 235/40                         |   | Orig.-Verschr.               |
|           | RC34      | 40     | ZP568F   | 65 (132)                                       | 215/45, 225/40, 225/45                                 |   |                              |
|           |           | 43+48  | ZP568F   | 65 (132)                                       | 215/45, 225/40, 225/45, 235/40                         |   |                              |
|           | B24       | 48     | ZP568F   | 65 (132)                                       | 215/45, 225/40, 225/45                                 |   |                              |
|           | B26       | 42+45  | ZP568F   | 65 (132)                                       | 215/45, 225/40, 225/45, 235/40                         |   |                              |
|           | B34 / B38 | 45     | ZP568F   | 65 (132)                                       | 215/45, 225/40, 225/45, 235/40                         |   |                              |
|           | B33 / B35 | 45     | ZP568F   | 65 (132)                                       | 215/45, 225/40, 225/45, 235/40                         |   |                              |
|           | B36       | 45     | ZP568F   | 65 (132)                                       | 215/45, 225/40, 225/45, 235/40                         |   |                              |
|           | B37       | 45     | ZP568F   | 65 (132)                                       | 215/45, 225/40, 225/45, 235/40                         |   |                              |
|           |           | 48     | -        | 65 (132)                                       | 215/45, 225/40, 225/45                                 |   | Orig.-Verschr.               |
|           | AC-518    | 42     | -        | 65 (132)                                       | 215/45, 225/40, 225/45, 235/40                         |   | Orig.-Verschr.               |
|           |           | 48     | -        | 65 (132)                                       | 215/45, 225/40, 225/45                                 |   | Orig.-Verschr.               |
|           | AC-M07    | 45     | AV1      | 65 (132)                                       | 215/45, 225/40, 225/45, 235/40                         |   |                              |
| AF15      | 45        | AV1    | 65 (132) | 215/45, 225/40, 225/45, 235/40                 |  |   |                              |
| CA 13     | 47        | ZP568F | 65 (132) | 215/45   |  |   |                              |
| 8,5 x 18  | B33       | 45     | ZP568F   | 65 (132)                                       | 225/40, 225/45   |   |                              |
|           | Oxigin 19 | 40     | ZP568F   | 65 (132)                                       | 225/40, 225/45   |   |                              |
|           | Oxigin 20 | 40     | ZP568F   | 65 (132)                                       | 225/40   |   | ✘                            |
| 7,5 x 19  | RC32M     | 49     | -        | 65 (132)                                       | 225/40   |   | Orig.-Verschr.               |
|           | B32       | 44     | -        | 65 (132)                                       | 225/40   |   | Orig.-Verschr.               |
|           | B39       | 43     | ZP568F   | 65 (132)                                       | 225/40   |   |                              |
| 8 x 19    | RC29      | 39     | -        | 65 (132)                                       | 225/40   |   | Orig.-Verschr.               |
|           |           | 45     | ZP568F   | 65 (132)                                       | 225/40, 235/35   |   |                              |
|           | RC34      | 48     | ZP568F   | 65 (132)                                       | 225/40, 235/35   |   |                              |
|           |           | 45     | ZP568F   | 65 (132)                                       | 225/40, 235/35   |   | nicht Allrad                 |
|           | B38       | 39     | -        | 65 (132)                                       | 225/40, 235/35   |   | Orig.-Verschr., bei 235/35 ✘ |
|           |           | 45     | ZP568F   | 65 (132)                                       | 225/40, 235/35   |   | nicht Allrad                 |
|           | B40       | 43     | ZP568F   | 65 (132)                                       | 225/40, 235/35   |   |                              |
|           |           | 43     | -        | 65 (132)                                       | 225/40, 235/35   |   | Orig.-Verschr.               |
| AC-M07    | 47        | -      | 65 (132) | 225/40   |  |   |                              |
| AC-518    | 38+47     | -      | 65 (132) | 225/40   |  | Orig.-Verschr.  |                              |

weitere Dimensionen/Designs siehe Konfigurator

**Citan** (siehe Konfigurator) ab 2013 X 4/100 60,1 e2\*2007/46\*0129\*... e2\*2007/46\*0130\*... e11\*2007/46\*1451\*...

**Citan** ab 2013 X 5/108 60,1 e2\*2007/46\*0129\*... e2\*2007/46\*0130\*...

**Sensor - Brocksens 3**

| Dimension | Design | ET | KIT | KW | Reifendimension | Info |
|-----------|--------|----|-----|----|-----------------|------|
|-----------|--------|----|-----|----|-----------------|------|

|        |      |    |        |       |                |  |  |
|--------|------|----|--------|-------|----------------|--|--|
| 6 x 16 | RC27 | 44 | ZP590F | 55-85 | 195/60, 205/55 |  |  |
|--------|------|----|--------|-------|----------------|--|--|

**Citan** NEU i.V. **im Laufe 1. Halbjahr** **5/114,3** **66,1**

| Dimension | Design | ET | KIT | KW | Reifendimension | Info |
|-----------|--------|----|-----|----|-----------------|------|
|-----------|--------|----|-----|----|-----------------|------|

**e-Citan** NEU i.V. **2. Halbjahr 2022**

| Dimension | Design | ET | KIT | KW | Reifendimension | Info |
|-----------|--------|----|-----|----|-----------------|------|
|-----------|--------|----|-----|----|-----------------|------|


**C-Klasse/Kombi/Coupé** (siehe Konfigurator) **ab 03.07** **204/204K** **5/112** **66,6** e1\*2001/116\*0431\*..., e1\*2001/116\*0457\*..

**C-Klasse AMG** (C63-AMG) 336KW+373KW (siehe Konfigurator) **204/204K** **5/112** **66,6**

**C-Klasse / Kombi** **ab 2014** **204/Model 205** **5/112** **66,6** Limo: e1\*2001/116\*0431\*29\*..., Kombi: e1\*2001/116\*0457\*25\*..

**Sensor - Brocksens 3**

| Dimension | Design    | ET       | KIT              | KW                         | Reifendimension  | Info   |
|-----------|-----------|----------|------------------|----------------------------|--|--|
| 6 x 16    | RC30      | 43       | ZP568F           | 85-120                     | 195/65, 205/60, 215/55, 215/60   | nur Bremse max. 295mm  |
| 6,5 x 16  | CA 15     | 38       | -                | 85-155                     | 205/60   | Orig.-Verschr., nicht für AMG-Sportbremse                                    |
|           | CA 16     | 38       | -                | 85-155                     | 205/60   | Orig.-Verschr., auch Kombi, nicht Bremse ab 305mm                            |
|           | D17       | 38       | -                | 85-120<br>85-155           | 195/65<br>205/60, 215/55, 215/60, 225/55                                 | Orig.-Verschr., auch Kombi, nicht Bremse 330mm und größer                    |
| 6,5 x 17  | D17       | 38+44    | -                | 85-155                     | 205/55, 215/50, 225/50   | Orig.-Verschr., auch Kombi, ET38 nicht Bremse 342mm u. ET44 nur Bremse 305mm |
|           | RC27M     | 38       | -                | 85-155                     | 205/55, 215/50, 205/50   | Orig.-Verschr., auch Kombi, nicht Bremse 330mm und größer VA u. nicht 342mm  |
| 7 x 17    | D17       | 48,5     | -                | 85-155<br>85-190           | 205/55, 215/50<br>225/50   | Orig.-Verschr., incl. Facelift 2018, auch Kombi                              |
|           | RC32M     | 48,5     | -                | 85-245                     | 205/50, 205/55, 215/50, 215/55, 225/45, 225/50, 235/50                   | Orig.-Verschr., auch Kombi   |
|           | RC34M     | 48,5     | -                | 85-245                     | 225/50   | Orig.-Verschr., auch Kombi, nicht Bremse 318x30 u. 342x32mm                  |
|           | D17       | 44       | -                | 85-155<br>85-190           | 205/55, 215/50<br>225/50   | Orig.-Verschr., incl. Facelift 2018, auch Kombi                              |
|           | RC27      | 47       | ZP568F           | 85-155<br>85-190           | 205/55, 215/50<br>225/50   | incl. Facelift 2018, nicht Bremse 342mm                                      |
|           | RC30      | 47       | ZP568F           | 85-155<br>85-190           | 205/55, 215/50<br>225/50   | incl. Facelift 2018, auch Kombi, nicht Bremse 318x28mm                       |
|           | B39       | 47       | ZP568F           | 85-155<br>85-190           | 205/55, 215/50<br>225/50   | incl. Facelift 2018, auch Kombi, nicht Bremse 318 u. 342mm                   |
| 7,5 x 17  | CA 14     | 47       | ZP568F           | 85-245                     | 205/55, 215/50, 215/55, 225/50, 235/45                                   | ab 156 KW nur ab 225/50  |
|           | RC17      | 47       | ZP568F           | 85-155                     | 205/55, 215/50, 225/50, 235/45, 245/45                                   | nur Bremse mit 305 mm  |
|           | RC28      | 45       | ZP568F           | 85-155<br>85-180           | 205/55, 215/50<br>225/50, 235/45, 245/45                                 | auch Kombi   |
|           | RC29      | 45       | ZP568F           | 85-155<br>85-190           | 205/55, 215/50<br>225/50, 235/45, 245/45                                 | incl. Facelift 2018, auch Kombi, nicht Bremse 330 u. 342mm                   |
|           | RC34      | 40<br>45 | ZP568F<br>ZP568F | 85-245<br>85-245           | 205/50, 205/55, 225/45<br>205/50, 205/55, 215/50, 215/55, 225/45, 235/45 | auch Kombi<br>auch Kombi   |
|           | B24       | 47       | ZP568F           | 85-155<br>85-190           | 205/55, 215/50<br>225/50, 235/45, 245/45                                 | incl. Facelift 2018, auch Kombi, nicht Bremse 318, 330 u. 342mm              |
|           | B34 / B35 | 45       | ZP568F           | 85-155<br>85-190           | 205/55, 215/50<br>225/50, 235/45, 245/45                                 | incl. Facelift 2018, auch Kombi, nicht Bremse 318, 330 u. 342mm              |
|           | B36       | 45       | ZP568F           | 85-155<br>85-190           | 205/55, 215/50<br>225/50, 235/45, 245/45                                 | incl. Facelift 2018, auch Kombi, nicht Bremse ab 330mm                       |
|           | AC-518    | 47       | -                | 85-155<br>85-190           | 205/55, 215/50<br>225/50, 235/45, 245/45                                 | Orig.-Verschr., incl. Facelift 2018, auch Kombi, nicht Bremse 318 u. 342mm   |
|           | AF16      | 45       | AV1              | 85-155<br>85-190           | 205/55, 215/50<br>225/50, 235/45, 245/45                                 | nicht Bremse 318 mm, nicht belüftete Scheibenbremse 276 mm, incl. FL2018     |
|           | 7,5 x 18  | RC26M    | 44               | -                          | 115-135<br>85-155<br>85-190  | 225/45<br>215/45, 225/45<br>215/45<br>225/45                                 |
| RC30      |           | 44       | -                | 85-180<br>85-155<br>85-190 | 225/45<br>215/45<br>225/45   | Orig.-Verschr.<br>Orig.-Verschr., incl. Facelift 2018                        |
| RC32M     |           | 44       | -                | 85-245                     | 215/45, 225/40, 225/45   | Orig.-Verschr.   |
| B32       |           | 44       | -                | 85-155<br>85-190<br>85-190 | 215/45<br>225/45<br>225/45   | Orig.-Verschr., auch Kombi<br>Orig.-Verschr., auch Kombi                     |
| CA 15     |           | 44       | -                | 115-155<br>85-245          | 225/45<br>225/45, 235/45   | Orig.-Verschr.<br>Orig.-Verschr., bei 235/45 ✘                               |
| Oxigin 18 |           | 44       | -                | 115-155                    | 225/45   | Orig.-Verschr.   |
| RC32M     |           | 42,5+49  | -                | 85-245                     | 215/45, 225/40, 225/45   | Orig.-Verschr.   |
| R39       |           | 35+45    | ZP568F           | 85-155                     | 215/45   | auch Kombi incl. Facelift 2018   |

|                |              |         |        |                                |  |   |  |
|----------------|--------------|---------|--------|--------------------------------|--|---|--|
|                |              |         |        | 85-190                         | 225/45                                 |   |  |
| 8 x 18         | D17          | 40      | -      | 85-155                         | 215/45                                 |   | Orig.-Verschr., incl. Facelift 2018, auch Kombi u. Hybrid                                |
|                |              |         |        | 85-190                         | 225/45                                 |   |  |
|                | RC29         | 48      | -      | 85-155                         | 215/45                                 |   | auch Kombi u. Hybrid   |
|                |              |         |        | 85-190                         | 225/45, 235/40                         |   |  |
|                | RC34         | 40      | ZP568F | 85-245                         | 215/45                                 |   | auch Kombi   |
|                |              | 43      | ZP568F | 85-245                         | 215/45, 225/40, 225/45                 |   | auch Kombi   |
|                |              | 48      | ZP568F | 85-245                         | 215/45, 225/40, 225/45, 235/40, 245/40 |   | auch Kombi   |
|                | CA 13        | 47      | ZP568F | 85-245                         | 225/45                                 |   |  |
|                | B34 / B35    | 45      | ZP568F | 85-155                         | 215/45                                 |   | incl. Facelift 2018, auch Kombi u. Hybrid, nicht Bremse 318x28 u. 342mm                  |
|                |              |         |        | 85-190                         | 225/45, 235/40, 245/40                 |   |  |
|                | B36          | 45      | ZP568F | 85-155                         | 215/45                                 |   | incl. Facelift 2018, auch Kombi, nicht Bremse 318 u. 342 mm                              |
|                |              |         |        | 85-190                         | 225/45, 235/40, 245/40                 |   |  |
|                | B37          | 48      | -      | 85-155                         | 215/45                                 |   | Orig.-Verschr., incl. Facelift 2018, auch Kombi, nicht Bremse 318 u. 342mm               |
|                |              |         |        | 85-190                         | 225/45, 235/40, 245/40                 |   |  |
| B38            | 45           | ZP568F  | 85-155 | 215/45                         |  | incl. Facelift 2018, auch Kombi u. Hybrid   |  |
|                |              |         | 85-190 | 225/45, 235/40, 245/40         |  |   |  |
| AF16           | 45           | AV1     | 85-155 | 215/45                         |  | incl. Facelift 2018, auch Kombi u. Hybrid, nicht Bremse 305, 318 u. 342mm           |  |
|                |              |         | 85-190 | 225/45, 235/40, 245/40         |  |   |  |
| AC-M07         | 45           | AV1     | 85-155 | 215/45                         |  | incl. Facelift 2018, auch Kombi   |  |
|                |              |         | 85-190 | 225/45, 235/40, 245/40         |  |   |  |
| AC-MB5         | 42           | AV1     | 85-190 | 225/45, 235/40                 |  |   |  |
| FMI02 ALKE     | 51           | F31     | 85-245 | 215/45, 225/40, 225/45, 235/40 |  | auch Kombi, nicht Bremse 318x30 u. 342x32mm   |  |
| Oxigin 19 / 20 | 45           | ZP568F  | 85-245 | 225/45                         |  | nicht Bremse 318x30mm   |  |
| 8,5 x 18       | B32          | 48      | ZP568F | 85-190                         | 225/45, 235/40                         |   |  |
|                |              |         |        | 85-180                         | 225/45, 235/40, 245/40, 255/40         |   | nur Bremse 305mm, ab 245/40 ✖  |
| 7,5 x 19       | RC32         | 44      | -      | 85-245                         | VA 225/40+HA 255/35                    |  | Orig.-Verschr., auch Kombi u. Hybrid, beide ET's ECE                                     |
| 8,5 x 19       |              | 52      |        |                                |  |   |  |
| 7,5 x 19       |              | 44      |        |                                |  |   |  |
| 8,5 x 19       |              | 56,5    |        |                                |  |   |  |
| 7,5 x 19       | RC32M        | 49      | -      | 85-245                         | 225/35, 225/40                         |   | Orig.-Verschr.   |
|                | B32          | 44      | -      | 85-190                         | 225/40                                 |   | Orig.-Verschr.   |
|                | B39          | 43      | ZP568F | 85-180                         | 225/40                                 |   |  |
|                | Oxigin 18    | 50      | ZP568F | 85-245                         | 225/40                                 |   |  |
| 8 x 19         | RC17         | 45      | ZP568F | 85-180                         | 225/40, 235/35, 245/35                 |   | auch Kombi, nicht Bremse 318 u. 342mm  |
|                | RC27M        | 48      | -      | 85-245                         | 225/40                                 |   | Orig.-Verschr., auch Kombi   |
|                | RC29         | 45      | ZP568F | 85-190                         | 225/40, 235/35, 245/35                 |   | incl. Facelift 2018, auch Kombi  |
|                |              | 43      | ZP568F | 85-245                         | 225/35, 225/40                         |   |  |
|                | RC34         | 48      | ZP568F | 85-245                         | 225/35, 225/40, 235/35                 |   |  |
|                |              | 49      | -      | 85-245                         | 225/35, 225/40, 235/35                 |   | Orig.-Verschr., auch Kombi   |
|                | B24          | 45      | ZP568F | 85-180                         | 225/40, 235/35, 245/35                 |   | auch Kombi, nicht Bremse 318 u. 342mm  |
|                | B38          | 39      | -      | 85-180                         | 225/40, 235/35, 245/35                 |   | Orig.-Verschr., auch Kombi, ab 235/35 ✖  |
|                |              | 45      | ZP568F | 85-180                         | 225/40, 235/35, 245/35                 |   |  |
|                | B40          | 43      | ZP568F | 85-190                         | 225/40, 235/35                         |   | incl. Facelift 2018, auch Kombi  |
|                | AC-M07       | 43      | -      | 85-190                         | 225/40, 235/35                         |   | Orig.-Verschr., incl. Facelift 2018, auch Kombi  |
|                |              | 47      | -      | 85-190                         | 225/40, 235/35, 245/35                 |   | Orig.-Verschr., incl. Facelift 2018, auch Kombi  |
| AC-518         | 47           | -       | 85-190 | 225/40, 235/35, 245/35         |  | Orig.-Verschr., incl. Facelift 2018, auch Kombi                                     |  |
| FMI07 ATENA    | 47           | F95     | 85-245 | 225/35, 225/40, 235/35         |  |   |  |
| 8,5 x 19       | Oxigin 19    | 45      | ZP568F | 85-245                         | 225/40                                 |   | nicht Bremse 318x30  |
|                | CA 13        | 45      | ZP568F | 85-245                         | 225/40                                 |   |  |
|                | CA 15        | 43      | ZP568F | 85-245                         | 225/40                                 |   |  |
|                | B32          | 45      | ZP568F | 85-180                         | 225/40, 235/35, 245/35, 255/35         |   | auch Kombi, ab 245/35 ✖  |
|                | B33          | 45      | ZP568F | 85-190                         | 225/40, 235/35, 245/35, 255/35         |   | incl. Facelift 2018, auch Kombi, nicht Bremse 318 u. 342mm, ab 245/35 ✖                  |
|                | B34          | 46      | ZP568F | 85-190                         | 225/40, 235/35                         |   | incl. Facelift 2018, auch Kombi, nicht Bremse 318x28mm und nicht 342mm VA                |
|                | B35          | 46      | ZP568F | 85-190                         | 225/40, 235/35, 245/35, 255/35         |   | incl. Facelift 2018, auch Kombi, nicht Bremse 318x28mm und nicht 342mm, ab 245/35 ✖      |
|                | B37          | 48      | -      | 85-190                         | 225/40, 235/35, 245/35, 255/35         |   | Orig.-Verschr., incl. Facelift 2018, auch Kombi, nicht Bremse 318 u. 342mm, bei 255/35 ✖ |
|                | B36          | 45      | ZP568F | 85-190                         | 225/40, 235/35, 245/35, 255/35         |   | nicht Bremse 318mm u. 342mm, ab 245/35 ✖   |
|                | B42          | 47      | ZP568F | 85-190                         | 225/40, 235/35, 245/35, 255/35         |   | incl. Facelift 2018, auch Kombi, nicht Bremse 318 u. 342mm, bei 255/35 ✖                 |
|                | AC-M07       | 45      | -      | 85-190                         | 225/40, 235/35                         |   | Orig.-Verschr., auch Kombi   |
|                | AF16         | 45      | AV1    | 85-180                         | 225/40, 235/35, 245/35, 255/35         |   | nicht Bremse 318 u. 342mm, ab 245/35 ✖   |
|                | AF18         | 40      | AV1    | 85-190                         | 225/40                                 |   | incl. Facelift 2018, auch Kombi  |
|                | FMI05 MAKHAI | 45      | F95    | 85-245                         | 225/35, 225/40                         |   | auch Kombi   |
|                | FMI07 ATENA  | 40      | F95    |                                |  |   | i.V.   |
| 8 x 20         | B38          | 43,5+44 | -      | 85-190                         | 225/35, 245/30                         |   | Orig.-Verschr., incl. Facelift 2018, auch Kombi  |
|                |              | 48      | ZP568F | 85-190                         | 225/35                                 |   | incl. Facelift 2018, auch Kombi, nicht Bremse 318 u. 342mm                               |
|                | B40          | 39      | -      | 85-190                         | 225/35                                 |   | Orig.-Verschr., incl. Facelift 2018, auch Kombi  |
| RC17           | 45           | ZP568F  | 85-180 | 225/35, 235/30                 |  |   |  |
| RC29           | 45           | ZP568F  | 85-190 | 225/35, 235/30                 |  | incl. Facelift 2018, auch Kombi   |  |

|          |        |       |        |                |  |  |
|----------|--------|-------|--------|----------------|--|--|
| 8,5 x 20 | RC34   | 43    | ZP568F | 85-190         | 225/35, 235/30                                 |  |
|          | B42    | 40    | ZP568F | 85-190         | 225/35   | incl. Facelift 2018, auch Kombi                            |
|          |        | 45+48 | ZP568F | 85-190         | 225/35, 235/30                                 | incl. Facelift 2018, auch Kombi, nicht Bremse 318 u. 342mm |
|          | AC-M07 | 42    | -      | 85-190         | 225/35   | Orig.-Verschr., incl. Facelift 2018, auch Kombi            |
|          |        | 44    | -      | 85-190         | 225/35, 235/30                                 | Orig.-Verschr., incl. Facelift 2018, auch Kombi            |
|          | AC-518 | 45    | AV1    | 85-190         | 225/35, 235/30                                 | incl. Facelift 2018, auch Kombi                            |
| AF18     | 45     | AV1   | 85-190 | 225/35, 235/30 | incl. Facelift 2018, nicht Bremse 318 u. 342mm |  |

**C-Klasse / Kombi 4-matic** ab 2014 204/Modell 205 5/112 66,6 Limb: e1\*2001/116\*0431\*29-... Kombi: e1\*2001/116\*0457\*25-...

| Sensor - Brocksens 3 |             |         |         |                |                                |   |   |
|----------------------|-------------|---------|---------|----------------|--------------------------------|---|---|
| Dimension            | Design      | ET      | KIT     | KW             | Reifendimension                |   | Info  |
| 7 x 17               | D17         | 48,5    | -       | 125-245        | 225/50                         |   | Orig.-Verschr.                                  |
|                      |             | 44      | -       | 125-245        | 225/50                         |   | Orig.-Verschr., incl. Facelift 2018             |
|                      | RC27        | 47      | ZP568F  | 125-245        | 225/50                         |   | incl. Facelift 2018                             |
| 7,5 x 17             | RC30        | 47      | ZP568F  | 125-245        | 225/50                         |   |   |
|                      | RC24        | 42      | ZP568F  | 125-245        | 225/50, 235/45, 245/45HA       |   | bei 245/45 ✘                                    |
|                      | RC28        | 45      | ZP568F  | 125-245        | 225/50, 235/45, 245/45HA       |   | auch Kombi                                      |
| 7,5 x 18             | AC-518      | 42      | -       | 125-245        | 225/50, 235/45                 |   | Orig.-Verschr., incl. Facelift 2018, auch Kombi |
|                      | RC26M       | 44      | -       | 125-245        | 225/45                         |   | Orig.-Verschr.                                  |
|                      | RC30        | 44      | -       | 85-245         | 225/45                         |   | Orig.-Verschr.                                  |
|                      |             | 44      | -       | 125-245        | 225/45                         |   |   |
|                      | B32         | 44      | -       | 125-245        | 225/45                         |   | Orig.-Verschr., incl. Facelift 2018             |
|                      | RC30        | 35+45   | ZP568F  | 125-245        | 225/45                         |   |   |
| 8 x 18               | B32         | 42      | -       | 125-245        | 225/45                         |   | Orig.-Verschr., incl. Facelift 2018, auch Kombi |
|                      | B39         | 35+45   | ZP568F  | 125-245        | 225/45                         |   | incl. Facelift 2018                             |
|                      | D17         | 40      | -       | 125-245        | 225/45                         |   | Orig.-Verschr., incl. Facelift 2018, auch Kombi |
|                      | RC29        | 48      | -       | 125-245        | 225/45, 245/40                 |   | Orig.-Verschr.                                  |
|                      | RC25        | 45      | ZP568F  | 125-245        | 225/45, 235/40, 245/40HA       |   | auch Kombi                                      |
|                      | B37         | 45      | ZP568F  | 125-245        | 225/45, 235/40, 245/40HA       |   | Kombi auch 215/45                               |
|                      | B38         | 45      | ZP568F  | 125-245        | 225/45, 235/40, 245/40HA       |   | incl. Facelift 2018, auch Kombi                 |
|                      | AC-M07      | 45      | AV1     | 125-245        | 225/45, 235/40, 245/40HA       |   | incl. Facelift 2018, auch Kombi                 |
| 7,5 x 19             | AC-MB5      | 42      | AV1     | 125-245        | 225/45, 235/40                 |   |   |
|                      | AC-518      | 42      | -       | 125-245        | 225/45, 235/40                 |   | Orig.-Verschr., auch Kombi                      |
|                      |             | 48      | -       | 125-245        | 225/45, 245/40HA               |   | Orig.-Verschr., incl. Facelift 2018, auch Kombi |
|                      | B32         | 44      | -       | 125-245        | 225/40                         |   | Orig.-Verschr., auch Kombi                      |
| 8 x 19               | B39         | 43      | ZP568F  | 125-245        | 225/40                         |   | auch Kombi                                      |
|                      | RC29        | 45      | ZP568F  | 125-245        | 225/40, 235/35, 245/35         |   | incl. Facelift 2018, auch Kombi                 |
|                      | B38         | 39      | -       | 125-245        | 225/40, 235/35, 245/35         |   | Orig.-Verschr., ab 235/35 ✘                     |
|                      |             | 45      | ZP568F  | 125-245        | 225/40, 235/35                 |   |   |
|                      | B40         | 43      | ZP568F  | 125-245        | 225/40, 235/35                 |   | incl. Facelift 2018, auch Kombi                 |
|                      | AC-M07      | 43      | -       | 125-245        | 225/40, 235/35                 |   | Orig.-Verschr., incl. Facelift 2018, auch Kombi |
|                      |             | 47      | -       | 125-245        | 225/40, 245/35                 |   | Orig.-Verschr., incl. Facelift 2018, auch Kombi |
| AC-518               | 47          | -       | 125-245 | 225/40, 245/35 |                                | Orig.-Verschr., incl. Facelift 2018, auch Kombi |   |
| 8,5 x 19             | FMI07 ATENA | 39      | F95     |                |                                |   | i.V.  |
|                      | B32         | 45      | ZP568F  | 125-245        | 225/40, 245/35HA, 255/35HA     |   | auch Kombi, ab 245/35 ✘                         |
|                      | B37         | 45      | ZP568F  | 125-245        | 225/40, 245/35HA, 255/35HA     |   | auch Kombi, ab 245/35 ✘                         |
|                      | AC-M07      | 43      | ZP568F  | 125-245        | 225/40, 235/35, 245/35, 255/35 |   |   |
|                      | AF18        | 45      | -       | 125-245        | 225/40                         |   | Orig.-Verschr., incl. Facelift 2018, auch Kombi |
| 8 x 20               | AC-518      | 40      | AV1     | 125-245        | 225/40                         |   | incl. Facelift 2018, auch Kombi                 |
|                      | FMI07 ATENA | 40      | F95     |                |                                |   | i.V.  |
| 8,5 x 20             | B38         | 43,5+44 | -       | 125-245        | 225/35                         |   | Orig.-Verschr., incl. Facelift 2018, auch Kombi |
|                      | B40         | 39      | -       | 125-245        | 225/35                         |   | Orig.-Verschr., incl. Facelift 2018, auch Kombi |
|                      | RC17        | 45      | ZP568F  | 125-245        | 225/35                         |   | auch Kombi                                      |
|                      | RC29        | 45      | ZP568F  | 125-245        | 225/35, 235/30, 245/30, 255/30 |   | ab 245/30 ✘                                     |
|                      | RC34        | 43      | ZP568F  | 85-190         | 225/35, 235/30                 |   |   |
|                      | B42         | 40      | ZP568F  | 125-245        | 225/35                         |   | incl. Facelift 2018, auch Kombi                 |
| 8,5 x 20             | AC-M07      | 42+44   | -       | 125-245        | 225/35                         |   | Orig.-Verschr., incl. Facelift 2018, auch Kombi |
|                      | AC-518      | 45      | AV1     | 125-245        | 225/35, 255/30HA               |   | incl. Facelift 2018, HA ✘                       |

**C-Klasse** Plug-in-Hybrid NEU 204/Model 205 (WDD205...) 5/112 66,6 e1\*2001/116\*0431\*50-...

| Sensor - Brocksens 3 |             |         |          |                             |                 |  |                                 |
|----------------------|-------------|---------|----------|-----------------------------|-----------------|--|---------------------------------|
| Dimension            | Design      | ET      | KIT      | KW                          | Reifendimension |  | Info                            |
| 7 x 17               | D17         | 48,5    | -        | 143, 155                    | 225/50M+S       |  | Orig.-Verschr.                  |
|                      |             | 44      | -        | 143, 155                    | 225/50M+S       |  | Orig.-Verschr.                  |
|                      | RC27 / RC30 | 47      | ZP568F   | 143, 155                    | 225/50M+S       |  |                                 |
| 7,5 x 18             | RC34M       | 44+48,5 | -        | 143, 155                    | 225/50M+S       |  | Orig.-Verschr., ET48,5 Orig.-ET |
|                      | RC30        | 44      | -        | 143, 155                    | 225/45M+S       |  | Orig.-Verschr.                  |
|                      | B32         | 44      | -        | 143, 155                    | 225/45M+S       |  | Orig.-Verschr.                  |
|                      | RC30        | 45      | ZP568F   | 155                         | 225/45M+S       |  |                                 |
|                      |             | 35+45   | ZP568F   | 143, 155                    | 225/45M+S       |  |                                 |
|                      | B32         | 42      | -        | 143, 155                    | 225/45M+S       |  | Orig.-Verschr.                  |
| RC30                 | 45          | ZP568F  | 143, 155 | 225/45, 235/40M+S, 245/40HA |                 |  |                                 |

|          |             |       |        |          |                                      |                |
|----------|-------------|-------|--------|----------|--------------------------------------|----------------|
| 8 x 18   | <b>RC29</b> | 48    | -      | 143, 155 | 225/45, 235/40M+S, 245/40HA          | Orig.-Verschr. |
|          | <b>B38</b>  | 45    | ZP568F | 143, 155 | 225/45, 235/40, 245/40               |                |
| 8,5 x 18 | <b>B32</b>  | 48    | ZP568F | 143, 155 | 235/40                               |                |
| 7,5 x 19 | <b>B32</b>  | 44    | -      | 143, 155 | 225/40M+S                            | Orig.-Verschr. |
| 8 x 19   | <b>RC29</b> | 45    | ZP568F | 143, 155 | VA 225/40+HA 245/35 od. VA+HA 245/35 |                |
|          | <b>B38</b>  | 45    | ZP568F | 143, 155 | VA 225/40+HA 245/35 od. VA+HA 245/35 |                |
|          | <b>B40</b>  | 38+43 | ZP568F | 143, 155 | 225/40                               |                |

#### Kombinationen

|          |            |    |        |          |                       |                |
|----------|------------|----|--------|----------|-----------------------|----------------|
| 7,5 x 19 | <b>B32</b> | 44 | -      | 143, 155 | VA 225/40             | Orig.-Verschr. |
| 8,5 x 19 |            | 52 |        |          | 245/35HA od. 255/35HA |                |
| 8 x 19   | <b>B40</b> | 43 | ZP568F | 143, 155 | VA 225/40, 235/35     |                |
| 9 x 19   |            | 53 |        |          | HA 245/35, 255/35     |                |

### C-Klasse 4-Matic Plug-in-Hybrid NEU Model 205 (WDD205...) 5/112 66,6 e1\*2001/116\*0431\*53-...

#### Sensor - Brocksens 3

| Dimension | Design             | ET           | KIT     | KW     | Reifendimension             | Info                |  |
|-----------|--------------------|--------------|---------|--------|-----------------------------|---------------------|--|
| 7 x 17    | <b>D17</b>         | 48,5         | -       | 155    | <b>225/50M+S</b>            | Orig.-Verschr.      |  |
|           |                    | 44           | -       | 155    | 225/50M+S                   | Orig.-Verschr.      |  |
|           | <b>RC27 / RC30</b> | 47           | ZP568F  | 155    | 225/50M+S                   |                     |  |
|           |                    | <b>RC34M</b> | 44+48,5 | -      | 155                         | 225/50M+S           | Orig.-Verschr., <b>ET48,5 Orig.-ET</b> |
| 7,5 x 18  | <b>RC30</b>        | 44           | -       | 155    | <b>225/45M+S</b>            | Orig.-Verschr.      |  |
|           |                    | <b>B32</b>   | 44      | -      | 155                         | <b>225/45M+S</b>    | Orig.-Verschr.                         |
|           | <b>RC30</b>        | 45           | ZP568F  | 155    | 225/45M+S                   |                     |  |
|           |                    | <b>B32</b>   | 35+45   | ZP568F | 155                         | 225/45M+S           |  |
|           |                    |              | 42      | -      | 155                         | 225/45M+S           | Orig.-Verschr.                         |
| 8 x 18    | <b>RC29</b>        | 45           | ZP568F  | 155    | 225/45, 235/40M+S, 245/40HA |                     |  |
|           |                    | 48           | -       | 155    | 225/45, 245/40HA            | Orig.-Verschr.      |  |
| 7,5 x 19  | <b>B38</b>         | 45           | ZP568F  | 155    | 225/45, 235/40, 245/40      |                     |  |
|           |                    | <b>B32</b>   | 44      | -      | 155                         | 225/40M+S           | Orig.-Verschr.                         |
| 8 x 19    | <b>RC29</b>        | 45           | ZP568F  | 155    | VA 225/40+HA 245/35         |                     |  |
|           |                    | <b>B38</b>   | 45      | ZP568F | 155                         | VA 225/40+HA 245/35 |  |
|           | <b>B40</b>         | 43           | ZP568F  | 155    | 225/40                      |                     |  |

#### Kombinationen

|          |            |    |        |     |                         |                |
|----------|------------|----|--------|-----|-------------------------|----------------|
| 7,5 x 19 | <b>B32</b> | 44 | -      | 155 | VA 225/40               | Orig.-Verschr. |
| 8,5 x 19 |            | 52 |        |     | HA 245/35 od. HA 255/35 |                |
| 8 x 19   | <b>B40</b> | 43 | ZP568F | 155 | VA 225/40, 235/35       |                |
| 9 x 19   |            | 53 |        |     | HA 245/35, 255/35       |                |

### C-Klasse T-Mod. Plug-in-Hybrid NEU Model 205 (WDD205...) 5/112 66,6 e1\*2001/116\*0457\*41-...

#### Sensor - Brocksens 3

| Dimension | Design      | ET         | KIT    | KW       | Reifendimension      | Info                    |
|-----------|-------------|------------|--------|----------|----------------------|-------------------------|
| 7,5 x 18  | <b>RC30</b> | 44         | -      | 143, 155 | <b>225/45M+S</b>     | Orig.-Verschr.          |
|           |             | <b>B32</b> | 44     | -        | 143, 155             | <b>225/45M+S</b>        |
|           | <b>RC30</b> | 45         | ZP568F | 143, 155 | 225/45M+S            |                         |
| 8 x 18    | <b>RC29</b> | 45         | ZP568F | 143      | VA 225/45, HA 245/40 | nur M+S                 |
|           |             |            |        | 143, 155 | 225/45, 235/40       | nur M+S                 |
|           |             |            |        | 155      | VA 225/45, HA 245/40 |                         |
|           |             | 48         | -      | 143      | VA 225/45, HA 245/40 | Orig.-Verschr., nur M+S |
|           |             |            |        | 143, 155 | 225/45, 235/40       | Orig.-Verschr., nur M+S |
|           |             |            |        | 155      | VA 225/45, HA 245/40 | Orig.-Verschr.          |

#### Kombinationen

|        |            |    |        |          |           |  |
|--------|------------|----|--------|----------|-----------|--|
| 8 x 19 | <b>B40</b> | 43 | ZP568F | 143, 155 | VA 225/40 |  |
| 9 x 19 |            | 53 |        |          | HA 255/35 |  |

### C-Klasse 43AMG ab 2014 204/204K Modell 205 5/112 66,6 e1\*2001/116\*0431\*36-..., e1\*2001/116\*0457\*29-...





#### Sensor - Brocksens 3

| Dimension | Design     | ET             | KIT | KW  | Reifendimension              | Info                    |
|-----------|------------|----------------|-----|-----|------------------------------|-------------------------|
| 7,5 x 18  | <b>B32</b> | VA 33<br>HA 44 | -   | 270 | <b>VA + HA 225/45</b>        | Orig.-Verschr., nur M+S |
| 7,5 x 19  | <b>B32</b> | VA 33          | -   | 270 | VA 225/40                    | Orig.-Verschr.          |
| 8,5 x 19  |            | HA 52          |     |     | HA 225/40M+S, 245/35, 255/35 |                         |

### C-Klasse Coupé/Cabrio 2014 204/Modell 205 5/112 66,6 e1\*2001/116\*0431\*37-...

#### Sensor - Brocksens 3

| Dimension | Design       | ET   | KIT | KW      | Reifendimension                | Info                                |
|-----------|--------------|------|-----|---------|--------------------------------|-------------------------------------|
| 7 x 17    | <b>D17</b>   | 48,5 | -   | 115-180 | <b>225/50</b>                  | Orig.-Verschr.                      |
|           | <b>RC32M</b> | 48,5 | -   | 115-245 | 225/45, <b>225/50</b> , 235/50 | Orig.-Verschr.                      |
|           | <b>D17</b>   | 44   | -   | 110-190 | 225/50                         | Orig.-Verschr., incl. Facelift 2018 |

|                    |                     |         |         |         |                                |   |  |
|--------------------|---------------------|---------|---------|---------|--------------------------------|---|--|
| 7,5 x 17           | <b>RC27</b>         | 47      | ZP568F  | 110-190 | 225/50                         |   | incl. Facelift 2018, nicht Bremse 342mm                                |
|                    | <b>RC30</b>         | 47      | ZP568F  | 110-190 | 225/50                         |   | nicht Bremse 318mm   |
|                    | <b>B39</b>          | 47      | ZP568F  | 110-190 | 225/50                         |   | incl. Facelift 2018, nicht Bremse 318 u. 342mm                         |
|                    | <b>RC24</b>         | 42      | ZP568F  | 110-190 | 225/50, 235/45                 |   |  |
|                    | <b>RC26</b>         | 45      | ZP568F  | 115-180 | 225/50, 235/45, 245/45         |   | nicht Bremse 318 u. 342mm  |
|                    | <b>RC28</b>         | 45      | ZP568F  | 115-180 | 225/50, 235/45, 245/45         |   |  |
|                    | <b>RC29</b>         | 45      | ZP568F  | 110-190 | 225/50, 235/45, 245/45         |   | incl. FL2018, nicht Bremse 330 mm u. 342mm                             |
|                    | <b>B26</b>          | 47      | ZP568F  | 115-180 | 225/50, 235/45, 245/45         |   | nicht Bremse 318, 330 u. 342mm   |
|                    | <b>B36</b>          | 45      | ZP568F  | 110-190 | 225/50, 235/45, 245/45         |   | incl. FL2018, nicht Bremse 330 mm u. 342mm                             |
|                    | <b>AC-518</b>       | 47      | -       | 110-190 | 225/50, 235/45, 245/45         |   | Orig.-Verschr., incl. Facelift 2018, nicht Bremse 318 u. 342mm         |
| 7,5 x 18           | <b>AF15</b>         | 45      | AV1     | 115-180 | 225/50, 235/45, 245/45         |   | nicht Bremse 318, 330 u. 342mm   |
|                    | <b>AF16</b>         | 45      | AV1     | 110-190 | 225/50, 235/45, 245/45         |   | nicht Bremse 318 mm u. delumete Scheibenbremse m. 278 mm, incl. FL2018 |
|                    | <b>RC26M</b>        | 44      | -       | 115-180 | <b>225/45</b>                  |  | Orig.-Verschr.   |
|                    |                     |         |         | 110-190 | 225/45                         |   | Orig.-Verschr., incl. Facelift 2018                                    |
|                    | <b>RC30</b>         | 44      | -       | 115-180 | <b>225/45</b>                  |  | Orig.-Verschr.   |
|                    |                     |         |         | 110-190 | 225/45                         |   | Orig.-Verschr., incl. Facelift 2018                                    |
|                    | <b>RC32M</b>        | 44      | -       | 115-245 | 225/40, <b>225/45</b> , 235/45 |  | Orig.-Verschr.   |
|                    | <b>B32</b>          | 44      | -       | 110-190 | <b>225/45</b>                  |  | Orig.-Verschr.   |
|                    | <b>RC32M</b>        | 42,5+49 | -       | 115-245 | 225/40, 225/45, 235/45         |   | Orig.-Verschr.   |
|                    | <b>B32</b>          | 42      | -       | 110-190 | 225/45                         |   | Orig.-Verschr., incl. Facelift 2018                                    |
| <b>B39</b>         | 35+45               | ZP568F  | 110-190 | 225/45  |                                | incl. Facelift 2018   |  |
| 8 x 18             | <b>D17</b>          | 40      | -       | 110-190 | 225/45                         |   | Orig.-Verschr., incl. Facelift 2018                                    |
|                    | <b>RC25</b>         | 45      | ZP568F  | 110-190 | 225/45, 235/40, 245/40         |   | incl. Facelift 2018  |
|                    | <b>RC29</b>         | 48      | -       | 110-190 | 225/45, 235/40                 |   | Orig.-Verschr.   |
|                    | <b>B24</b>          | 48      | ZP568F  | 115-155 | 225/45, 235/40, 245/40         |   | nicht Bremse 318mm u. 342mm  |
|                    | <b>B33</b>          | 45      | ZP568F  | 115-180 | 225/45, 235/40, 245/40         |   | nicht Bremse 318mm u. 342mm  |
|                    | <b>B34</b>          | 45      | ZP568F  | 110-190 | 225/45, 235/40, 245/40         |   | incl. Facelift 2018, nicht Bremse 318 u. 342mm                         |
|                    | <b>B35</b>          | 45      | ZP568F  | 110-190 | 225/45, 235/40, 245/40         |   | incl. Facelift 2018, nicht Bremse 318 u. 342 mm                        |
|                    | <b>B36</b>          | 45      | ZP568F  | 110-190 | 225/45, 235/40, 245/40         |   | incl. Facelift 2018, nicht Bremse 318 u. 342 mm                        |
|                    | <b>B37</b>          | 48      | -       | 110-190 | 225/45, 235/40, 245/40         |   | Orig.-Verschr., incl. Facelift 2018, nicht Bremse 318 u. 342mm         |
|                    | <b>B38</b>          | 45      | ZP568F  | 110-190 | 225/45, 235/40, 245/40         |   | incl. Facelift 2018  |
|                    | <b>AC-518</b>       | 48      | -       | 110-190 | 225/45, 235/40, 245/40HA       |   | Orig.-Verschr., incl. Facelift 2018, ET48 nicht Bremse 318mm           |
|                    | <b>AC-M07</b>       | 45      | AV1     | 110-190 | 225/45, 235/40, 245/40         |   | incl. Facelift 2018  |
|                    | <b>AF15</b>         | 45      | AV1     | 115-180 | 225/45, 235/40, 245/40         |   | nicht Bremse 318 u. 342mm  |
|                    | <b>AF16</b>         | 45      | AV1     | 110-190 | 225/45, 235/40, 245/40         |   | incl. Facelift 2018, nicht Bremse 318 u. 342mm                         |
|                    | <b>AC-MB5</b>       | 42      | AV1     | 110-190 | 225/45, 235/40                 |   |  |
| 8,5 x 18           | <b>B32</b>          | 48      | ZP568F  | 110-190 | 225/45, 235/40                 |   |  |
| 7,5 x 19           | <b>B32</b>          | 44      | -       | 110-190 | 225/40                         |   | Orig.-Verschr.   |
|                    | <b>B39</b>          | 43      | ZP568F  | 115-180 | 225/40                         |   |  |
|                    | <b>Oxigin 18</b>    | 50      | ZP568F  | 115-180 | 225/40                         |   |  |
| 8 x 19             | <b>RC17</b>         | 45      | ZP568F  | 115-180 | 225/40, 235/35, 245/35         |   | nicht Bremse 318 u. 342mm  |
|                    | <b>RC29</b>         | 45      | ZP568F  | 110-190 | 225/40, 235/35, 245/35         |   | incl. Facelift 2018  |
|                    | <b>B24</b>          | 45      | ZP568F  | 110-190 | 225/40, 235/35, 245/35         |   | incl. Facelift 2018, nicht Bremse 318 u. 342mm                         |
|                    | <b>B38</b>          | 39      | -       | 115-180 | 225/40, 235/35, 245/35         |   | Orig.-Verschr., ab 235/35 ✘  |
|                    |                     | 45      | ZP568F  | 110-190 | 225/40, 235/35, 245/35         |   | incl. Facelift 2018  |
|                    | <b>B40</b>          | 43      | ZP568F  | 110-190 | 225/40, 235/35                 |   | incl. Facelift 2018  |
|                    | <b>AC-M07</b>       | 43      | -       | 110-190 | 225/40, 235/35                 |   | Orig.-Verschr., incl. Facelift 2018                                    |
|                    |                     | 47      | -       | 110-190 | 225/40, 235/35, 245/35         |   | Orig.-Verschr., incl. Facelift 2018                                    |
|                    | <b>AC-518</b>       | 47      | -       | 110-190 | 225/40, 235/35, 245/35         |   | Orig.-Verschr., incl. Facelift 2018                                    |
| <b>FMI07 ATENA</b> | 39                  | F95     |         |         |                                | i.V.  |  |
| 8,5 x 19           | <b>B32</b>          | 45      | ZP568F  | 115-180 | 225/40, 235/35, 245/35, 255/35 |   | ab 245/35 ✘  |
|                    | <b>B34</b>          | 46      | ZP568F  | 110-190 | 225/40, 235/35, 245/35, 255/35 |   | incl. Facelift 2018, nicht Bremse 318 u. 342mm, ab 245/35 ✘            |
|                    | <b>B36</b>          | 45      | ZP568F  | 110-190 | 225/40, 235/35, 245/35, 255/35 |   | incl. Facelift 2018, nicht Bremse 318 u. 342mm, ab 245/35 ✘            |
|                    | <b>B37</b>          | 48      | -       | 115-180 | 225/40, 235/35, 245/35, 255/35 |   | Orig.-Verschr., nicht Bremse 318 u. 342mm, bei 255/35 ✘                |
|                    | <b>B42</b>          | 47      | ZP568F  | 110-190 | 225/40, 235/35, 245/35, 255/35 |   | incl. Facelift 2018, nicht Bremse 318 u. 342mm, ab 255/35 ✘            |
|                    | <b>AC-M07</b>       | 45      | -       | 110-190 | 225/40, 235/35                 |   | Orig.-Verschr., incl. Facelift 2018                                    |
|                    | <b>AF16</b>         | 45      | AV1     | 115-180 | 225/40, 235/35, 245/35, 255/35 |   | nicht Bremse 318 u. 342mm, ab 245/35 ✘                                 |
|                    | <b>AF18</b>         | 40      | AV1     | 110-190 | 225/40                         |   | incl. Facelift 2018  |
|                    | <b>FMI05 MAKHAI</b> | 45      | F95     | 110-245 | 225/35, 225/40, 235/35         |   |  |
|                    | <b>FMI07 ATENA</b>  | 40      | F95     |         |                                |   | i.V.   |
| 8 x 20             | <b>B38</b>          | 43,5+44 | -       | 110-190 | 225/35, 245/30                 |   | Orig.-Verschr., incl. Facelift 2018                                    |
|                    |                     | 48      | ZP568F  | 110-190 | 225/35                         |   | incl. Facelift 2018, nur Bremse 320mm                                  |
|                    | <b>B40</b>          | 39      | -       | 110-190 | 225/35                         |   | Orig.-Verschr., incl. Facelift 2018                                    |
| 8,5 x 20           | <b>RC17</b>         | 45      | ZP568F  | 115-180 | 225/35, 235/30                 |   |  |
|                    | <b>RC29</b>         | 45      | ZP568F  | 110-190 | 225/35, 235/30                 |   | incl. Facelift 2018  |
|                    | <b>B42</b>          | 40      | ZP568F  | 110-190 | 225/35                         |   | incl. Facelift 2018  |
|                    |                     | 45+48   | ZP568F  | 110-190 | 225/35, 235/30                 |   | incl. Facelift 2018, nicht Bremse 318 u. 342mm                         |

|          |        |    |     |         |                |  |
|----------|--------|----|-----|---------|----------------|--|
| 8,5 x 20 | AC-M07 | 42 | -   | 110-190 | 225/35         | Orig.-Verschr., incl. Facelift 2018            |
|          |        | 44 | -   | 110-190 | 225/35, 235/30 | Orig.-Verschr., incl. Facelift 2018            |
|          | AC-518 | 45 | AV1 | 110-190 | 225/35, 235/30 | incl. Facelift 2018                            |
|          | AF18   | 45 | AV1 | 110-190 | 225/35, 235/30 | incl. Facelift 2018, nicht Bremse 318 u. 342mm |

**Kombinationen**

|          |     |    |        |         |                           |                                   |
|----------|-----|----|--------|---------|---------------------------|-----------------------------------|
| 7,5 x 19 | B32 | 44 | -      | 115-180 | 225/40VA                  | Orig.-Verschr.                    |
| 8,5 x 19 |     | 52 |        |         | 245/35HA od. 255/35HA     |                                   |
| 8 x 19   | B40 | 43 | ZP568F | 110-190 | VA 225/40, 235/35         | incl. Facelift 2018, bei 265/30 ✘ |
| 9 x 19   |     | 53 |        |         | HA 245/35, 255/35, 265/30 |                                   |
| 8 x 20   | B40 | 43 | ZP568F | 110-190 | VA 225/35                 | incl. Facelift 2018, HA ✘         |
| 9 x 20   |     | 49 |        |         | HA 255/30                 |                                   |

**C-Klasse Coupé/Cabrio 4matic 204/Modell 205 5/112 66,6 e1\*2001/116\*0431\*37..**

| Dimension | Design      | ET      | KIT    | KW      | Reifendimension                | Info                                |
|-----------|-------------|---------|--------|---------|--------------------------------|-------------------------------------|
| 7 x 17    | D17         | 48,5    | -      | 125-245 | 225/50                         | Orig.-Verschr.                      |
|           |             | 44      | -      | 125-245 | 225/50                         | Orig.-Verschr., incl. Facelift 2018 |
| 7,5 x 17  | RC27        | 47      | ZP568F | 125-245 | 225/50                         | incl. Facelift 2018                 |
|           | RC24        | 42      | ZP568F | 125-245 | 225/50, 235/45, 245/45HA       | bei 245/45 ✘                        |
|           | RC28        | 45      | ZP568F | 125-245 | 225/50, 235/45, 245/45HA       |                                     |
|           | AC-518      | 42      | -      | 125-245 | 225/50, 235/45                 | Orig.-Verschr., incl. Facelift 2018 |
| 7,5 x 18  | RC26M       | 44      | -      | 125-245 | 225/45                         | Orig.-Verschr., incl. Facelift 2018 |
|           | B32         | 44      | -      | 125-245 | 225/45                         | Orig.-Verschr., incl. Facelift 2018 |
|           | RC30        | 42      | -      | 125-245 | 225/45                         | Orig.-Verschr., incl. Facelift 2018 |
|           |             | 44      | -      | 125-245 | 225/45                         | Orig.-Verschr., incl. Facelift 2018 |
|           | B32         | 42      | -      | 125-245 | 225/45                         | Orig.-Verschr., incl. Facelift 2018 |
|           | B39         | 35+45   | ZP568F | 125-245 | 225/45                         | incl. Facelift 2018                 |
| 8 x 18    | D17         | 40      | -      | 125-245 | 225/45                         | Orig.-Verschr., incl. Facelift 2018 |
|           | RC29        | 48      | -      | 125-245 | 225/45                         | Orig.-Verschr.                      |
|           |             | 45      | ZP568F | 125-245 | 225/45, 235/40, 245/40HA       |                                     |
|           | B38         | 45      | ZP568F | 125-245 | 225/45, 235/40, 245/40HA       | incl. Facelift 2018                 |
|           | AC-MB5      | 42      | AV1    | 125-245 | 225/45, 235/40                 |                                     |
|           | AC-M07      | 45      | AV1    | 125-245 | 225/45, 235/40, 245/40HA       | incl. Facelift 2018                 |
| 7,5 x 19  | AC-518      | 42      | -      | 125-245 | 225/45, 235/40                 | Orig.-Verschr., incl. Facelift 2018 |
|           |             | 48      | -      | 125-245 | 225/45, 245/40HA               | Orig.-Verschr., incl. Facelift 2018 |
|           | B32         | 44      | -      | 125-245 | 225/40                         | Orig.-Verschr.                      |
|           | B39         | 43      | ZP568F | 125-245 | 225/40                         |                                     |
|           | RC29        | 45      | ZP568F | 125-245 | 225/40, 235/35, 245/35         | incl. Facelift 2018                 |
|           | B38         | 39      | -      | 125-245 | 225/40, 235/35, 245/35         | Orig.-Verschr., ab 235/35 ✘         |
| 8 x 19    |             | 45      | ZP568F | 125-245 | 225/40, 235/35                 |                                     |
|           | B40         | 43      | ZP568F | 125-245 | 225/40, 235/35                 | incl. Facelift 2018                 |
|           | AC-M07      | 43      | -      | 125-245 | 225/40, 235/35                 | Orig.-Verschr., incl. Facelift 2018 |
|           |             | 47      | -      | 125-245 | 225/40, 235/35, 245/35         | Orig.-Verschr., incl. Facelift 2018 |
|           | AC-518      | 47      | -      | 125-245 | 225/40, 245/35HA               | Orig.-Verschr., incl. Facelift 2018 |
|           | FMI07 ATENA | 39      | F95    |         |                                | i.V.                                |
| 8,5 x 19  | B32         | 45      | ZP568F | 125-245 | 225/40, 245/35, 255/35         | ab 245/35 ✘                         |
|           | B37         | 43+45   | ZP568F | 125-245 | 225/40, 235/35, 245/35, 255/35 | ab 245/35 ✘                         |
|           | FMI07 ATENA | 40      | F95    |         |                                | i.V.                                |
|           | AC-M07      | 45      | -      | 125-245 | 225/40                         | Orig.-Verschr., incl. Facelift 2018 |
| 8 x 20    | AF18        | 40      | AV1    | 125-245 | 225/40                         | incl. Facelift 2018                 |
|           | B38         | 43,5+44 | -      | 125-245 | 225/35                         | Orig.-Verschr., incl. Facelift 2018 |
|           | B40         | 39      | -      | 125-245 | 225/35                         | Orig.-Verschr., incl. Facelift 2018 |
| 8,5 x 20  | RC17        | 45      | ZP568F | 125-245 | 225/35                         |                                     |
|           | AC-M07      | 42+44   | -      | 125-245 | 225/35                         | Orig.-Verschr., incl. Facelift 2018 |
|           | AC-518      | 45      | AV1    | 125-245 | 225/35, 255/30HA               | incl. Facelift 2018, HA ✘           |

**Kombinationen**

|          |     |    |        |         |                       |                           |
|----------|-----|----|--------|---------|-----------------------|---------------------------|
| 7,5 x 19 | B32 | 44 | -      | 125-245 | 225/40VA              | Orig.-Verschr.            |
| 8,5 x 19 |     | 52 |        |         | 245/35HA od. 255/35HA |                           |
| 8 x 20   | B40 | 43 | ZP568F | 125-245 | VA 225/35             | incl. Facelift 2018, HA ✘ |
| 9 x 20   |     | 49 |        |         | HA 255/30             |                           |

**C-Klasse NEU Sommer 2021 R2CW / Modell 206 5/112 66,6 e1\*2018/858\*00016\*..**

| Dimension | Design | ET   | KIT    | KW       | Reifendimension        | Info  |
|-----------|--------|------|--------|----------|------------------------|---|
| 7 x 17    | RC32M  | 44,5 | -      | 120-195  | 225/50                 | Orig.-Verschr., nicht 4-Kolben Festsattel mit 342x32mm                  |
|           |        | 44   | -      | 120-195  | 205/55, 215/50, 225/50 | Orig.-Verschr., nicht 4-Kolben Festsattel mit 342x32mm, auch für Hybrid |
|           | RC27   | 34   | -      | 120, 125 | 195/60                 | Orig.-Verschr., nur Bremse 342mm  |
|           |        | 35   | ZP568F | 125      | 205/55                 | nur Bremse 342mm  |



|                 |                  |                |        |         |                            |  |  |
|-----------------|------------------|----------------|--------|---------|----------------------------|--|--|
|                 |                  | 40             |        | 125-150 | 205/55, 215/50             |  | nur Bremse 342mm   |
| <b>7,5 x 18</b> | <b>RC32M</b>     | 49             |        |         | VA 225/45+HA 245/40        |  | nur ABE, i.V.  |
| <b>8 x 18</b>   |                  |                |        |         |                            |  |  |
| <b>7,5 x 18</b> | <b>RC32M</b>     | 40             | -      | 120-195 | <b>225/45</b>              |  | Orig.-Verschr., auch für Hybrid  |
|                 | <b>B32</b>       | 40             | -      | 125-195 | <b>225/45M+S</b>           |  | Orig.-Verschr., nur Bremse 342mm   |
|                 | <b>RC30</b>      | 42             | -      | 120-150 | 215/45                     |  | Orig.-Verschr., nur Bremse 342mm   |
|                 |                  |                |        | 120-195 | 225/45                     |  |  |
|                 |                  | 35+45          | ZP568F | 125-150 | 215/45                     |  | nur Bremse 342mm   |
|                 |                  |                |        | 125-195 | 225/45                     |  |  |
|                 | <b>RC32M</b>     | 40+<br>42,5+44 | -      | 125-195 | 205/50, 215/45, 225/45     |  | Orig.-Verschr., auch für Hybrid, nur Fahrzeugausführungen ohne Hinterachslenkung |
| <b>8 x 18</b>   | <b>B39</b>       | 35+45          | ZP568F | 120-150 | 215/45                     |  | nur Bremse 342mm   |
|                 |                  |                |        | 120-195 | 225/45                     |  |  |
| <b>8 x 18</b>   | <b>B36 / B37</b> | 45             | ZP568F | 120-150 | 215/45                     |  | nur Bremse 342mm   |
|                 |                  |                |        | 120-195 | 225/45, 235/40HA, 245/40HA |  |  |
| <b>7,5 x 19</b> | <b>RC32M</b>     | VA 44          |        |         |                            |  | Felge u. TÜV i.V.  |
| <b>8,5 x 19</b> |                  | HA 56,5        |        |         |                            |  |  |
| <b>8 x 19</b>   | <b>B40</b>       | 43             | ZP568F | 125-150 | 235/35                     |  | nur Bremse 342mm   |
|                 |                  |                |        | 125-195 | 225/40                     |  |  |
| <b>8,5 x 20</b> | <b>RC29</b>      | 40             | ZP568F | 120-150 | 225/35                     |  | nur Bremse 342mm   |
|                 |                  |                |        | 120-190 | 225/35                     |  |  |

**C-Klasse T-Modell** NEU Sommer 2021 R2CS / Modell 206 5/112 66,6 e1\*2018/858\*00017\*..

**Sensor - Brocksens 1**

| Dimension       | Design           | ET    | KIT    | KW       | Reifendimension            | Info  |                                  |
|-----------------|------------------|-------|--------|----------|----------------------------|---|----------------------------------|
| <b>7 x 17</b>   | <b>RC32M</b>     | 44,5  | -      | 120-195  | <b>225/50</b>              | Orig.-Verschr., nicht 4-Kolben Festsattel mit 342x32mm                  |                                  |
|                 |                  | 44    | -      | 120-195  | 205/55, 215/50, 225/50     | Orig.-Verschr., nicht 4-Kolben Festsattel mit 342x32mm, auch für Hybrid |                                  |
|                 | <b>RC27</b>      | 35    | ZP568F | 147, 150 | 205/55, 215/50             | nur Bremse 342mm  |                                  |
| <b>7,5 x 18</b> | <b>RC32M</b>     | 40    |        |          | VA 225/45+HA 245/40        | nur ABE, i.V.   |                                  |
| <b>8 x 18</b>   |                  | 49    |        |          |                            |   |                                  |
| <b>7,5 x 18</b> | <b>RC32M</b>     | 40    | -      | 120-195  | 215/45, <b>225/45</b>      | Orig.-Verschr., auch für Hybrid   |                                  |
|                 | <b>B32</b>       | 40    | -      | 147-195  | <b>225/45M+S</b>           | Orig.-Verschr., nur Bremse 342mm  |                                  |
|                 | <b>RC30</b>      | 42    | -      | 120-150  | 215/45                     |   | Orig.-Verschr., nur Bremse 342mm |
|                 |                  |       |        | 120-195  | 225/45                     |   |                                  |
|                 |                  | 35+45 | ZP568F | 147, 150 | 215/45                     |   | nur Bremse 342mm                 |
|                 |                  |       |        | 147-195  | 225/45                     |   |                                  |
|                 | <b>RC32M</b>     | 42,5  | -      | 120-195  | 215/45, 225/45             | Orig.-Verschr., auch für Hybrid   |                                  |
| <b>8 x 18</b>   | <b>B39</b>       | 35+45 | ZP568F | 120-150  | 215/45                     |   | nur Bremse 342mm                 |
|                 |                  |       |        | 120-195  | 225/45                     |   |                                  |
| <b>8 x 18</b>   | <b>B36 / B37</b> | 45    | ZP568F | 120-150  | 215/45                     |   | nur Bremse 342mm                 |
|                 |                  |       |        | 120-195  | 225/45, 235/40HA, 245/40HA |   |                                  |
| <b>8,5 x 19</b> | <b>B40</b>       | 43    | ZP568F | 147, 150 | 225/40, 235/35             |   | nur Bremse 342mm                 |
|                 |                  |       |        | 43       | ZP568F                     | 120-195   | 225/40                           |

**C43 AMG 4matic Coupé / Cabrio** 204/ Modell 205 5/112 66,6 e1\*2001/116\*0431\*39... (FIN: WDD205...)

**Sensor - Brocksens 3**

| Dimension       | Design     | ET    | KIT    | KW       | Reifendimension          | Info   |
|-----------------|------------|-------|--------|----------|--------------------------|--|
| <b>7,5 x 18</b> | <b>B32</b> | VA 33 | -      | 270, 287 | <b>VA + HA 225/45</b>    | Orig.-Verschr., incl. Facelift 2018, nur M+S |
| <b>7,5 x 19</b> |            | HA 44 |        |          | <b>VA 225/40</b>         | Orig.-Verschr., incl. Facelift 2018          |
| <b>8,5 x 19</b> | <b>B40</b> | VA 33 | -      | 270, 287 | HA 245/35, <b>255/35</b> | Orig.-Verschr., incl. Facelift 2018          |
| <b>8 x 19</b>   |            | HA 52 |        |          | VA + HA 225/40           |  |
| <b>9 x 19</b>   | <b>B40</b> | VA 31 | ZP568F | 270, 287 | HA 245/35, 255/35        | incl. Facelift 2018                          |
|                 |            | HA 49 |        |          |                          |  |

**C450 / C43 AMG 4matic** 204/204K Modell 205 5/112 66,6 e1\*2001/116\*0431\*36..., e1\*2001/116\*0457\*29... (FIN: WDD205...)

**Sensor - Brocksens 3**

| Dimension       | Design     | ET    | KIT    | KW       | Reifendimension          | Info   |
|-----------------|------------|-------|--------|----------|--------------------------|--|
| <b>7,5 x 18</b> | <b>B32</b> | VA 33 | -      | 270, 287 | <b>VA + HA 225/45</b>    | Orig.-Verschr., incl. Facelift 2018, nur M+S |
| <b>7,5 x 19</b> |            | HA 44 |        |          | <b>VA 225/40</b>         | Orig.-Verschr., incl. Facelift 2018          |
| <b>8,5 x 19</b> | <b>B32</b> | VA 33 | -      | 270, 287 | HA 245/35, <b>255/35</b> | Orig.-Verschr., incl. Facelift 2018          |
| <b>8 x 19</b>   |            | HA 52 |        |          | VA 225/40                |  |
| <b>9 x 19</b>   | <b>B40</b> | VA 31 | ZP568F | 270, 287 | HA 245/35, 255/35        | incl. Facelift 2018                          |
|                 |            | HA 49 |        |          |                          |  |

**C 63 AMG** 204, 204K, AMG / Model 205 5/112 66,6 e1\*2001/116\*0431\*33..., 0457\*26..., 0463\*13..., 0464\*14... (FIN: WDD205...)

**Sensor - Brocksens 3**

| Dimension | Design | ET | KIT | KW | Reifendimension | Info |
|-----------|--------|----|-----|----|-----------------|------|
|-----------|--------|----|-----|----|-----------------|------|

|          |      |                |        |          |                    |  |                              |
|----------|------|----------------|--------|----------|--------------------|--|------------------------------|
| 8,5 x 19 | D17  | VA 38<br>HA 54 | -      | 350, 375 | VA + HA 245/35 M+S |  | Orig.-Verschr.               |
|          | AF16 | 40             | AV1    | 350, 375 | 245/35, 255/35     |  | nur M+S, nicht Keramikbremse |
|          | AF18 | 40             | AV1    | 350, 375 | 245/35, 255/35     |  | nur M+S                      |
| 9 x 20   | B41  | 38             | ZP568F | 350-375  | 245/30             |  | nur M+S                      |

C 63 AMG NEU i.V.

im Laufe 2022

CL (siehe Konfigurator)

216

5/112

66,6

e1\*2001/116\*0372\*...

CLA

ab 2013

117 / 245G

5/112

66,6

e1\*2007/46\*1007\*...; e1\*2001/116\*0470\*04-..

Sensor - Brocksens 3

| Dimension       | Design    | ET      | KIT    | KW                                   | Reifendimension                        |  | Info  |
|-----------------|-----------|---------|--------|--------------------------------------|--|--|---|
| 6,5 x 15        | RC28      | 44      | ZP568F | 90                                   | 195/65, 205/60, 215/60                 |  |   |
|                 | CA 14     | 49      | -      | 90-125                               | 205/55                                 |  | Orig.-Verschr.  |
|                 | CA 15     | 49      | -      | 80-130                               | 205/55                                 |  | Orig.-Verschr.  |
|                 | CA 16     | 49      | ZP568F | 90-125                               | 205/55                                 |  | Orig.-Verschr.  |
| 6,5 x 16        | D17       | 49      | -      | 80-130                               | 205/55                                 |  |   |
|                 |           |         |        | 80, 90                               | 195/55, 195/60, 205/50                 |  | Orig.-Verschr., Bremse max. 295mm                                     |
|                 |           |         |        | 80-135                               | 205/55, 215/55, 225/50                 |  |   |
|                 | RC32M     | 49      | -      | 80-135                               | 205/55, 215/50, 215/55, 225/50, 235/50 |  | Orig.-Verschr.  |
|                 | RC30      | 46      | ZP568F | 80, 90                               | 195/55, 195/60, 205/50                 |  | Bremse max. 295mm, bei 225/50 ✘                                       |
| 6,5 x 17        | D17       | 49      | -      | 80-130                               | 205/45, 205/50                         |  | Orig.-Verschr., nicht Bremse 295mm                                    |
|                 |           |         |        | 80-160                               | 205/50M+S                              |  |   |
|                 | RC27M     | 49      | -      | 80-160                               | 205/50M+S                              |  | Orig.-Verschr., auch Allrad, nicht Bremse 320mm                       |
|                 | RC34M     | 49      | -      | 80-130                               | 205/45, 205/50                         |  | Orig.-Verschr.  |
| 7 x 17          | D17       | 44+48,5 | -      | 80-130                               | 205/45, 205/50, 215/45, 225/45         |  | Orig.-Verschr.  |
|                 |           |         |        | 80-160                               | 205/50, 215/45, 225/45                 |  | Orig.-Verschr., nur M+S   |
|                 | RC27      | 47      | ZP568F | 80-130                               | 205/45, 205/50, 215/45, 225/45         |  | nur M+S   |
|                 | RC30      | 47      | ZP568F | 80-130                               | 205/45, 205/50, 215/45, 225/45         |  | nur M+S   |
|                 |           |         |        | 80-160                               | 205/50, 215/45, 225/45                 |  | Orig.-Verschr.  |
|                 | RC32M     | 48,5    | -      | 80-160                               | 205/50, 215/45, 225/45                 |  | Orig.-Verschr.  |
|                 | CA 15     | 47      | -      | 80-155                               | 205/50, 215/45, 225/45                 |  | Orig.-Verschr., mit Sportfahrwerk ✘                                   |
| B39             | 47        | ZP568F  | 80-130 | 205/45, 205/50, 215/45, 225/45       |  | nur M+S                                      |   |
|                 |           |         | 80-160 | 205/50, 215/45, 225/45               |  |  |   |
| 7,5 x 17        | RC27M     | 52,5    | -      | 80-160                               | 225/45                                 |  | Orig.-Verschr.  |
|                 |           |         |        | 80-155                               | 205/50, 215/45, 225/45                 |  |   |
|                 | Oxigin 18 | 45      | ZP568F | 90-125                               | 215/45                                 |  |   |
|                 |           |         |        | 90-155                               | 215/45M+S, 225/45, 235/45              |  |   |
|                 | CA 14     | 52      | ZP568F | 80-155                               | 205/50, 215/45, 225/45                 |  | mit Sportfahrwerk nur 225/45 auflagenfrei!                            |
|                 | CA 16     | 52      | ZP568F | 80-155                               | 205/50, 215/45, 225/45                 |  | nicht Bremse 280 u. 295mm, mit Sportfahrwerk nur 225/45 auflagenfrei! |
|                 | RC25      | 51      | -      | 80-130                               | 205/45, 205/50, 215/45                 |  | Orig.Verschr.   |
|                 |           |         |        | 80-160                               | 205/50M+S, 215/45M+S, 225/45           |  |   |
|                 | RC26      | 52,5    | -      | 80-160                               | 205/45, 205/50, 215/45                 |  | Orig.Verschr., nicht Bremse 295 mm VA                                 |
|                 |           |         |        | 80-160                               | 205/50, 215/45, 225/45                 |  |   |
|                 | RC28      | 45      | ZP568F | 80-130                               | 205/45, 205/50, 215/45                 |  |   |
|                 |           |         |        | 80-160                               | 205/50M+S, 215/45M+S, 225/45           |  |   |
|                 | RC29      | 45      | ZP568F | 80-130                               | 205/45, 205/50, 215/45                 |  |   |
|                 |           |         |        | 80-160                               | 205/50M+S, 215/45M+S, 225/45           |  |   |
|                 | RC34      | 45      | ZP568F | 80-160                               | 205/50, 215/45, 225/45                 |  |   |
| B24             | 47        | ZP568F  | 80-130 | 205/45, 205/50, 215/45               |  |  |   |
|                 |           |         | 80-160 | 205/50M+S, 215/45M+S, 225/45, 235/45 |  |  |   |
| B26 / B34 / B35 | 45        | ZP568F  | 80-130 | 205/45, 205/50, 215/45               |  |  |   |
|                 |           |         | 80-160 | 205/50M+S, 215/45M+S, 225/45         |  |  |   |
| B36             | 45        | ZP568F  | 80-130 | 205/45, 205/50, 215/45               |  |  |   |
|                 |           |         | 80-160 | 205/50M+S, 215/45M+S, 225/45         |  |  |   |
| AC-518          | 47        | -       | 80-130 | 205/45, 205/50, 215/45               |  | Orig.-Verschr.                               |   |
|                 |           |         | 80-160 | 205/50M+S, 215/45M+S, 225/45         |  |  |   |
| 7 x 18          | RC27M     | 46      | -      | 80-155                               | 215/40                                 |  | Orig.-Verschr.  |
|                 |           |         |        | 80-160                               | 225/40                                 |  | Orig.-Verschr.  |
| RC26M           | 52        | -       | 80-130 | 205/45, 215/40                       |  | Orig.-Verschr.                               |   |
|                 |           |         | 80-160 | 215/40M+S, 225/40                    |  |  |   |
|                 |           |         | 80-160 | 205/45, 215/40M+S, 225/40            |  | Orig.-Verschr., 205/45+215/40 nur bis 130 KW |   |
| CA 15           | 52        | -       | 90-155 | 225/40                               |  | Orig.-Verschr.                               |   |
|                 |           |         | 80-160 | 225/40                               |  |  |   |
| RC25T           | 52        | -       | 80-130 | 205/45, 215/40                       |  | Orig.-Verschr., nicht Bremse 280 u. 295mm    |   |
|                 |           |         | 80-160 | 215/40M+S, 225/40                    |  |  |   |

|             |             |        |                   |                                |                                       |                                  |  |
|-------------|-------------|--------|-------------------|--------------------------------|---------------------------------------|----------------------------------|--|
| 7,5 x 18    | RC26M       | 44     | -                 | 80-130                         | 205/45, 215/40                        |                                  | Orig.-Verschr.                           |
|             |             |        |                   | 80-160                         | 215/40M+S, 225/40                     |                                  | Orig.-Verschr., bei 225/40 ✘             |
|             | RC26        | 45     | ZP568F            | 80-130                         | 205/45, 215/40                        |                                  |  |
|             |             |        |                   | 80-160                         | 215/40, 225/40                        |                                  |  |
|             | RC30        | 42+44  | -                 | 80-155                         | 205/45 nur bis 130 KW, 215/40, 225/40 |                                  | Orig.-Verschr., 215/40 nur M+S ab 131 KW |
|             |             | 45     | ZP568F            | 80-130                         | 205/45, 215/40                        |                                  |  |
|             |             |        |                   | 80-155                         | 215/40M+S, 225/40                     |                                  |  |
|             | RC32M       | 42,5   | -                 | 80-160                         | 205/45, 215/40                        |                                  | Orig.-Verschr.                           |
|             |             | 44     | -                 | 80-160                         | 205/45, 215/40, 225/40                |                                  | Orig.-Verschr.                           |
|             |             | 49     | -                 | 80-155                         | 205/45, 215/40, 225/40                |                                  | Orig.-Verschr.                           |
| 155-160     |             |        |                   | 205/45, 215/40, 215/45, 225/40 |                                       |                                  |  |
| B32         | 42+49       | -      | 80-130            | 205/45, 215/40                 |                                       | Orig.-Verschr., ET42 ab 225/40 ✘ |  |
|             |             |        | 80-160            | 215/40M+S, 225/40              |                                       |                                  |  |
|             | 45          | ZP568F | 80-130            | 205/45, 215/40                 |                                       |                                  |  |
| 80-160      |             |        | 215/40M+S, 225/40 |                                |                                       |                                  |  |
| B39         | 45          | ZP568F | 80-130            | 205/45, 215/40                 |                                       |                                  |  |
|             |             |        | 80-160            | 215/40M+S, 225/40              |                                       |                                  |  |
| Oxigin 18   | 52          | -      | 90-155            | 225/40                         |                                       | Orig.-Verschr.                   |  |
| 8 x 18      | RC27M       | 48     | -                 | 80-155                         | 215/40, 225/40, 235/35                |                                  | Orig.-Verschr.                           |
|             |             |        |                   | 155-265                        | 235/40                                |                                  |  |
|             | RC29        | 48     | -                 | 80-130                         | 215/40                                |                                  | Orig.-Verschr., ab 235/35 ✘              |
|             |             |        |                   | 80-160                         | 225/40, 235/35, 235/40                |                                  |  |
|             | RC34        | 48     | ZP568F            | 155-160                        | 235/40                                |                                  | nur Typ 245G                             |
|             |             |        |                   | 80-160                         | 205/45, 215/40, 225/40                |                                  |  |
|             | B37         | 48     | -                 | 80-160                         | 235/40                                |                                  |  |
|             |             |        |                   | 80-130                         | 215/40                                |                                  | Orig.-Verschr., ab 235/35 ✘              |
|             |             |        |                   | 80-160                         | 225/40, 235/35, 235/40                |                                  |  |
|             | FMI04 AIDON | 48     | F94               | 80-160                         | 235/40                                |                                  |  |
| RC32M       | 49          | -      | 80-155            | 205/45, 215/40, 225/40         |                                       | Orig.-Verschr.                   |  |
| RC34        | 43          | ZP568F | 80-160            | 205/45, 215/40                 |                                       |                                  |  |
| B24         | 48          | ZP568F | 80-130            | 215/40                         |                                       | ab 235/35 ✘                      |  |
|             |             |        | 80-160            | 225/40, 235/35, 235/40         |                                       |                                  |  |
| AC-518      | 48          | -      | 80-130            | 215/40                         |                                       | Orig.-Verschr.                   |  |
|             |             |        | 80-160            | 225/40                         |                                       |                                  |  |
| 7,5 x 19    | RC32M       | 49     | -                 | 80-155                         | 215/35, 225/35                        |                                  | Orig.-Verschr.                           |
| 8 x 19      | RC27M       | 48     | -                 | 155-280                        | 235/35                                |                                  | Orig.-Verschr.                           |
|             | FMI04 AIDON | 48     | F94               | 80-160                         | 235/35                                |                                  |  |
|             | RC34        | 48     | ZP568F            | 80-155                         | 215/35, 225/35                        |                                  |  |
|             |             |        |                   | 80-155                         | 215/35, 225/35                        |                                  | Orig.-Verschr.                           |
|             | AC-518      | 47     | -                 | 80-115                         | 215/35                                |                                  | Orig.-Verschr.                           |
|             |             |        |                   | 80-160                         | 225/35                                |                                  |  |
| FMI07 ATENA | 47          | F95    | 80-160            | 215/35, 225/35                 |                                       |                                  |  |

weitere Dimensionen/Designs siehe Konfigurator

| CLA Shooting Brake   |             | ab 2015 |        | 245G                         | 5/112                          | 66,6  | e1*2001/116*0470*12-...               |
|----------------------|-------------|---------|--------|------------------------------|--------------------------------|---|---------------------------------------|
| Sensor - Brocksens 3 |             |         |        |                              |                                |   |                                       |
| Dimension            | Design      | ET      | KIT    | KW                           | Reifendimension                |   | Info                                  |
| 6,5 x 16             | CA 15       | 49      | -      | 80-130                       | 205/55                         |   | Orig.-Verschr.                        |
|                      | CA 16       | 49      | ZP568F | 90-125                       | 205/55                         |   |                                       |
|                      | D17         | 49      | -      | 80-135                       | 205/55                         |   | Orig.-Verschr.                        |
|                      |             |         |        | 80-135                       | 205/55, 215/55, 225/50         |   | Orig.-Verschr., nur Bremse max. 295mm |
|                      |             | 44+44,5 | -      | 80-135                       | 205/55                         |   | Orig.-Verschr., nur Bremse max. 295mm |
|                      | RC24        | 46      | ZP568F | 80-135                       | 205/55, 215/55, 225/50         |   | nur Bremse max. 295mm, ab 225/50 ✘    |
|                      | RC25T       | 52      | -      | 80-135                       | 205/55, 215/55                 |   | Orig.-Verschr., nicht Bremse 295mm    |
| RC30                 | 46          | ZP568F  | 80-135 | 205/55, 215/55, 225/50       |                                | nur Bremse max. 295mm, ab 225/50 ✘                                    |                                       |
| 6,5 x 17             | D17         | 49      | -      | 80-130                       | 205/45, 205/50                 |   | Orig.-Verschr., nicht Bremse 295mm    |
|                      |             |         |        | 80-160                       | 205/50M+S                      |   |                                       |
|                      | RC27M       | 49      | -      | 80-130                       | 205/45, 205/50                 |   | Orig.-Verschr., nicht Bremse 320mm    |
|                      |             |         |        | 80-160                       | 205/50M+S                      |   |                                       |
| 7 x 17               | D17         | 44+48,5 | -      | 80-130                       | 205/45, 205/50, 215/45, 225/45 |   | Orig.-Verschr.                        |
|                      |             |         |        | 80-160                       | 205/50, 215/45, 225/45         |   | Orig.-Verschr., nur M+S               |
|                      | RC27 / RC30 | 47      | ZP568F | 80-130                       | 205/45, 205/50, 215/45, 225/45 |   |                                       |
|                      |             |         |        | 80-160                       | 205/50, 215/45, 225/45         |   | nur M+S                               |
|                      | B39         | 47      | ZP568F | 80-130                       | 205/45, 205/50, 215/45, 225/45 |   | nicht Bremse 295mm                    |
| 80-160               |             |         |        | 205/50, 215/45, 225/45       |                                | nur M+S, nicht Bremse 295mm   |                                       |
| CA 15                | 47          | -       | 80-155 | 205/50, 215/45, 225/45       |                                | Orig.-Verschr., wenn Sportfahrwerk ✘                                  |                                       |
| RC27M                | 52,5        | -       | 80-160 | 205/50, 215/45, 225/45       |                                | Orig.-Verschr.  |                                       |
| CA 14                | 47          | ZP568F  | 80-155 | 205/50, 215/45, 225/45       |                                |   |                                       |
| CA 16                | 52          | ZP568F  | 80-155 | 205/50, 215/45, 225/45       |                                | nicht Bremse 280 u. 295mm, mit Sportfahrwerk nur 225/45 auflagenfrei! |                                       |
|                      |             |         |        |                              |                                |   |                                       |
| RC25                 | 51          | -       | 80-130 | 205/45, 205/50, 215/45       |                                | Orig.-Verschr.  |                                       |
|                      |             |         | 80-160 | 205/50M+S, 215/45M+S, 225/45 |                                |   |                                       |
| RC26                 | 52,5        | -       | 80-130 | 205/45, 205/50, 215/45       |                                | Orig.-Verschr. nicht Bremse 295mm                                     |                                       |

|          |             |        |        |                              |                                       |                |  |  |
|----------|-------------|--------|--------|------------------------------|---------------------------------------|----------------|--|--|
| 7,5 x 17 | RC28 / RC29 | 45     | ZP568F | 80-160                       | 205/50M+S, 215/45M+S, 225/45          |                | Orig.-Verschr., nicht Bremse 295mm       |  |
|          | B24 / B26   | 47     | ZP568F | 80-130                       | 205/45, 205/50, 215/45                |                |  |  |
|          |             |        |        | 80-160                       | 205/50M+S, 215/45M+S, 225/45          |                |  |  |
|          | B34 / B35   | 45     | ZP568F | 80-130                       | 205/45, 205/50, 215/45                |                |  |  |
|          |             |        |        | 80-160                       | 205/50M+S, 215/45M+S, 225/45          |                |  |  |
| AC-518   | 47          | -      | 80-130 | 205/45, 205/50, 215/45       |                                       |                |  |  |
|          |             |        | 80-160 | 205/50M+S, 215/45M+S, 225/45 |                                       | Orig.-Verschr. |  |  |
| 7,5 x 18 | RC26M       | 52     | -      | 80-130                       | 205/45, 215/40                        |                | Orig.-Verschr.                           |  |
|          | B32         | 52     | -      | 80-160                       | 215/40M+S, 225/40                     |                | Orig.-Verschr.                           |  |
|          |             |        |        | 90-155                       | 225/40                                |                | Orig.-Verschr.                           |  |
|          | CA 15       | 52     | -      | 80-160                       | 225/40                                |                | Orig.-Verschr.                           |  |
|          |             |        |        | 80-130                       | 205/45, 215/40                        |                | Orig.-Verschr., nicht Bremse 295mm       |  |
|          | RC25T       | 52     | -      | 80-160                       | 215/40M+S, 225/40                     |                |  |  |
|          |             |        |        | 80-155                       | 205/45 nur bis 130 KW, 215/40, 225/40 |                | Orig.-Verschr., 215/40 nur M+S ab 131 KW |  |
| RC30     | 45          | ZP568F | 90-130 | 205/45, 215/40               |                                       |                |  |  |
|          |             |        | 90-155 | 215/40M+S, 225/40            |                                       |                |  |  |
| B39      | 45          | ZP568F | 80-130 | 205/45, 215/40               |                                       |                |  |  |
|          |             |        | 80-160 | 215/40M+S, 225/40            |                                       |                |  |  |
| 8 x 18   | RC29        | 48     | -      | 80-160                       | 225/40, 235/35, 235/40                |                | Orig.-Verschr.                           |  |
|          | RC34        | 48     | ZP568F | 155-160                      | 235/40                                |                | Orig.-Verschr.                           |  |
|          |             |        |        | 80-160                       | 235/40                                |                | Orig.-Verschr., ab 235/35 ✘              |  |
|          | B37         | 48     | -      | 80-130                       | 215/40                                |                | Orig.-Verschr., ab 235/35 ✘              |  |
|          |             |        |        | 80-160                       | 225/40, 235/35, 235/40                |                |  |  |
|          | RC34        | 43     | ZP568F | 80-160                       | 205/45, 215/40                        |                |  |  |
|          | B24         | 48     | ZP568F | 80-130                       | 215/40                                |                | ab 235/35 ✘                              |  |
| 80-160   |             |        |        | 225/40, 235/35, 235/40       |                                       |                |  |  |
| AC-518   | 48          | -      | 80-130 | 215/40                       |                                       | Orig.-Verschr. |  |  |
|          |             |        | 80-160 | 225/40                       |                                       |                |  |  |
| 8 x 19   | RC27M       | 48     | -      | 155-280                      | 235/35                                |                | Orig.-Verschr.                           |  |
|          | RC34        | 48     | ZP568F | 155-160                      | 225/35                                |                | nur M+S                                  |  |

weitere Dimensionen/Designs siehe Konfigurator

| CLA 45 AMG 4matic | ab 2015 | 245G | 5/112 | 66,6 | e1*2007/46*1207*..., e1*2001/116*0470*04-... |
|-------------------|---------|------|-------|------|--|
|-------------------|---------|------|-------|------|--|

| Dimension    | Design      | ET   | KIT      | KW                   | Reifendimension                | Info                               |
|--------------|-------------|------|----------|----------------------|--------------------------------|------------------------------------|
| 7,5 x 18     | RC30        | 42   | -        | 265, 280             | 215/45M+S, 225/40M+S           | Orig.-Verschr.                     |
|              | RC32M       | 42,5 | -        | 265-280              | 215/45, 225/40                 | Orig.-Verschr., nur M+S            |
|              | B32         | 42   | -        | 265, 280             | 215/45M+S, 225/40M+S           | Orig.-Verschr.                     |
|              | RC26M       | 44   | -        | 265, 280             | 215/45, 225/40                 | Orig.-Verschr., nur M+S            |
|              | RC30        | 45   | ZP568F   | 265, 280             | 215/45, 225/40                 | nur M+S                            |
|              | B32         | 45   | ZP568F   | 265, 280             | 215/45, 225/40                 | nur M+S                            |
|              | B39         | 45   | ZP568F   | 265, 280             | 215/45, 225/40                 | nur M+S                            |
| 8 x 18       | RC27M       | 48   | -        | 265                  | 235/40                         | Orig.-Verschr.                     |
|              | RC29        | 48   | -        | 265-280              | 225/40M+S, 235/40              | Orig.-Verschr.                     |
|              |             |      |          | 265, 280             | 235/40                         |                                    |
|              | RC34        | 48   | ZP568F   | 265-280              | 215/40M+S, 225/40M+S, 235/40   |                                    |
|              | FMI04 AIDON | 48   | -        | 265, 280             | 235/40                         |                                    |
|              | D17         | 40   | -        | 265, 280             | 215/45, 225/40                 | Orig.-Verschr., nur M+S            |
|              | RC25        | 45   | ZP568F   | 265, 280             | 215/45, 225/40, 235/40, 245/35 | 215/45 und 225/40 M+S, ab 245/35 ✘ |
|              | RC29        | 45   | ZP568F   | 265, 280             | 215/45, 225/40, 235/40, 245/35 | 215/45 und 225/40 M+S, ab 245/35 ✘ |
|              | RC32M       | 49   | -        | 265-280              | 215/40, 225/40, 235/40         | Orig.-Verschr., M+S außer 235/40   |
|              | RC34        | 43   | ZP568F   | 265-280              | 215/40M+S, 225/40M+S           |                                    |
|              | B38         | 45   | ZP568F   | 265, 280             | 215/45M+S, 225/40M+S, 235/40   |                                    |
|              | CA 13       | 47   | ZP568F   | 265-280              | 225/40M+S, 235/40              |                                    |
|              | AC-M07      | 45   | AV1      | 265, 280             | 215/45M+S, 225/40M+S, 235/40   |                                    |
| AC-518       | 40          | AV4  | 265, 280 | 215/45M+S, 225/40M+S |                                |                                    |
|              | 42          | -    | 265, 280 | 215/45M+S, 225/40M+S | Orig.-Verschr.                 |                                    |
| 8 x 19       | RC27M       | 48   | -        | 265-280              | 235/35                         | Orig.-Verschr.                     |
|              | RC34        | 48   | ZP568F   | 265-280              | 225/35                         | nur M+S                            |
|              | FMI04 AIDON | 48   | F95      | 265-280              | 235/35                         |                                    |
|              | RC29        | 45   | ZP568F   | 265, 280             | 235/35, 245/30                 | ab 245/30 ✘                        |
|              | B38         | 45   | ZP568F   | 265, 280             | 235/35, 245/30                 | ab 245/30 ✘                        |
|              | AC-M07      | 47   | -        | 265, 280             | 235/35                         | Orig.-Verschr.                     |
|              | AC-518      | 47   | -        | 265, 280             | 235/35                         | Orig.-Verschr.                     |
| 8,5 x 19     | B32         | 45   | ZP568F   | 265, 280             | 235/35                         |                                    |
|              | B37         | 45   | ZP568F   | 265, 280             | 235/35                         |                                    |
|              | AC-M07      | 45   | -        | 265, 280             | 235/35                         | Orig.-Verschr.                     |
| FMI05 MAKHAI | 45          | F95  | 265-280  | 225/35               | nur M+S                        |                                    |

| CLA 45 AMG 4matic Shooting Brake | ab 2015 | 245G | 5/112 | 66,6 | e1*2007/46*1207*..., e1*2001/116*0470*12-... |
|----------------------------------|---------|------|-------|------|--|
|----------------------------------|---------|------|-------|------|--|

**Sensor - Brocksens 3**

| Dimension | Design    | ET   | KIT    | KW       | Reifendimension                | Info                               |
|-----------|-----------|------|--------|----------|--------------------------------|------------------------------------|
| 7,5 x 18  | RC30      | 42   | -      | 265, 280 | 215/45, 225/40                 | Orig.-Verschr., nur M+S            |
|           | B32       | 42   | -      | 265, 280 | 215/45                         | Orig.-Verschr., nur M+S            |
|           | RC26M     | 44   | -      | 265, 280 | 215/45, 225/40                 | Orig.-Verschr., nur M+S            |
|           | RC30      | 45   | ZP568F | 265, 280 | 215/45, 225/40                 | nur M+S                            |
|           | B32       | 44   | -      | 265, 280 | 215/45, 225/40                 | Orig.-Verschr., nur M+S            |
|           | B39       | 45   | ZP568F | 265, 280 | 215/45, 225/40                 | nur M+S                            |
| 8 x 18    | RC27M     | 48   | -      | 265      | 235/40                         | Orig.-Verschr.                     |
|           | RC34      | 48   | ZP568F | 265-280  | 235/40                         |                                    |
|           | D17       | 40   | -      | 265, 280 | 215/45, 225/40                 | Orig.-Verschr., nur M+S            |
|           | RC25      | 45   | ZP568F | 265, 280 | 215/45, 225/40, 235/40, 245/35 | 215/45 und 225/40 M+S, ab 245/35 ✘ |
|           | RC34      | 43   | ZP568F | 265-280  | 215/40M+S, 225/40M+S           |                                    |
|           | RC29      | 45   | ZP568F | 265, 280 | 215/45, 225/40, 235/40, 245/35 | 215/45 und 225/40 M+S, ab 245/35 ✘ |
|           | B38       | 45   | ZP568F | 265, 280 | 215/45M+S, 225/40M+S, 235/40   |                                    |
|           | AC-M07    | 45   | AV1    | 265, 280 | 215/45M+S, 225/40M+S, 235/40   |                                    |
|           | AC-518    | 40   | AV4    | 265, 280 | 215/45M+S, 225/40M+S           |                                    |
|           |           | 42   | -      | 265, 280 | 215/45M+S, 225/40M+S           | Orig.-Verschr.                     |
| 8 x 19    | RC29      | 45   | ZP568F | 265, 280 | 235/35, 245/30                 | ab 245/30 ✘                        |
|           | RC34      | 48   | ZP568F | 265-280  | 225/35                         | nur M+S                            |
|           | B38       | 45   | ZP568F | 265, 280 | 235/35, 245/30                 | ab 245/30 ✘                        |
|           | AC-M07    | 47   | -      | 265, 280 | 235/35                         | Orig.-Verschr.                     |
|           | AC-518    | 47   | -      | 265, 280 | 235/35                         | Orig.-Verschr.                     |
| 8,5 x 19  | B32 / B37 | 45   | ZP568F | 265, 280 | 235/35                         |                                    |
| 8 x 20    | AC-M07    | 45   | -      | 265, 280 | 235/35                         | Orig.-Verschr.                     |
| 8 x 20    | B38       | 43,5 | -      | 265, 280 | 245/30                         | Orig.-Verschr. ✘                   |

**CLA** ab 2019 **F2CLA** 5/112 **66,6** e1\*2007/46\*1912\*... (FIN: WDD118...)

**Sensor - Brocksens 1**

| Dimension | Design | ET      | KIT    | KW                             | Reifendimension                     | Info   |
|-----------|--------|---------|--------|--------------------------------|-------------------------------------|--|
| 6,5 x 16  | D17    | 44      | -      | 85-120                         | 205/60, 215/60, 225/55              | Orig.-Verschr., auch Shooting Brake, <b>Ausführung "D42"</b>   |
|           |        | 44,5    | -      | 85-120                         | 205/60, 215/60, 225/55              | Orig.-Verschr., auch Shooting Brake, nicht Bremse 305mm, <b>Ausführung "D4"</b>  |
|           | RC32M  | 44      | -      | 85-120                         | 205/60, 215/55                      | Orig.-Verschr.   |
|           | RC34M  | 44      | -      | 85-120                         | 205/60, 215/55                      | Orig.-Verschr.   |
|           | D17    | 49      | -      | 85-120                         | 205/60, 215/60, 225/55              | Orig.-Verschr., nicht Bremse 305mm   |
|           | RC24   | 46      | ZP568F | 85-120                         | 205/60, 215/60, 225/55              | nicht Bremse 305mm, auch Shooting Brake  |
|           | RC30   | 46      | ZP568F | 85-120                         | 205/60, 215/60, 225/55              | nicht Bremse 305mm, auch Shooting Brake  |
| 6,5 x 17  | D17    | 44      | -      | 85-165                         | 205/55, 215/50, 225/50              | Orig.-Verschr., besser <b>NICHT</b> verkaufen, da Probleme mit Bremse und man das vorher nicht sagen kann!!! Falls doch, muss er ohne Montage vorher probieren - Innenkontur zu gering |
|           | RC34M  | 44      | -      | 85-165                         | 205/55                              | Orig.-Verschr.   |
|           | D17    | 49      | -      | 85-165                         | 205/55, 215/50, 225/50              | Orig.-Verschr., nicht Bremse 330mm, incl. Shoot.   |
|           | RC27M  | 46      | -      | 85-165                         | 205/55, 215/50, 225/50              | Orig.-Verschr., nicht Bremse 330mm, incl. Shoot.   |
| 7 x 17    | CA 15  | 42      | -      | 85-165                         | 205/55                              | Orig.-Verschr.   |
|           |        | 47      | -      | 85-165                         | 205/55, 215/50, 215/55              | Orig.-Verschr.   |
|           | D17    | 44+48,5 | -      | 85-165                         | 205/55, 215/50, 225/50              | Orig.-Verschr., nicht Bremse 350mm, auch Shooting Brake, ET44 bei 225/50 ✘   |
|           | RC27M  | 47      | ZP568F | 85-165                         | 205/55, 215/50, 225/50              |  |
|           | RC30   | 47      | ZP568F | 85-165                         | 205/55, 215/50, 225/50              | nicht Bremse 350mm, auch Shooting Brake  |
|           | RC32M  | 44      | -      | 85-165                         | 205/50, 205/55                      | Orig.-Verschr., auch für Hybrid  |
|           | B24    | 47      | ZP568F | 85-165                         | 205/50, 205/55, 215/50, 225/50      | Orig.-Verschr.   |
|           |        | 47      | ZP568F | 85-165                         | 205/55, 215/50, 235/45              | auch Shooting Brake  |
|           | B39    | 47      | ZP568F | 85-165                         | 205/55, 215/50, 225/50              | nicht Bremse 350mm, auch Shooting Brake  |
| 7,5 x 17  | RC24   | 42      | ZP568F | 85-165                         | 205/55                              | nicht Bremse 350mm   |
|           | RC29   | 45      | ZP568F | 85-165                         | 205/55                              | nicht Bremse 330 u. 350mm, auch Shooting Brake   |
|           | RC34   | 45      | ZP568F | 85-165                         | 205/50, 205/55                      |  |
|           | AC-518 | 42      | -      | 85-165                         | 205/55                              | Orig.-Verschr., nicht Bremse 350mm   |
|           |        | 47      | -      | 85-165                         | 205/55, 215/50, 235/45              | Orig.-Verschr., nicht Bremse 350mm   |
| 7,5 x 18  | RC32M  | 49      | -      | 85-165                         | 205/45, 215/45, 225/45              | Orig.-Verschr., auch für Hybrid  |
|           | B32    | 49      | -      | 85-165                         | 205/45, 215/45, 225/45              | Orig.-Verschr., auch Shooting Brake  |
|           | RC30   | 44      | -      | 85-165                         | 205/45, 215/45                      | Orig.-Verschr., auch Shooting Brake  |
|           |        | 45      | ZP568F | 85-165                         | 205/45, 215/45, 225/45              | auch Shooting Brake  |
|           | RC32M  | 42,5+44 | -      | 85-165                         | 205/45, 215/45                      | Orig.-Verschr.   |
|           | B32    | 42+44   | -      | 85-165                         | 205/45, 215/45                      | auch Shooting Brake  |
|           |        | 45      | ZP568F | 85-165                         | 205/45, 215/45, 225/45              | auch Shooting Brake  |
|           | B39    | 45      | ZP568F | 85-165                         | 205/45, 215/45, 225/45              | nicht Plug in Hybrid, auch Shooting Brake  |
|           |        | 44      | -      | 85-165                         | 215/45, 225/40, 225/45              | Orig.-Verschr.   |
| CA 15     | 47     | -       | 85-165 | 215/45, 225/40, 225/45, 235/45 | Orig.-Verschr.                      |  |
|           | RC32M  | 49      | -      | 85-165                         | 205/45, 215/45                      | Orig.-Verschr., <b>ECE i.V.</b>  |
| RC27M     | 48     | -       | 85-165 | 215/45, 225/40, 225/45         | Orig.-Verschr.                      |  |
| RC29      | 48     | -       | 85-165 | 215/45, 225/45                 | Orig.-Verschr., auch Shooting Brake |  |

|          |             |    |        |        |                |                |                                     |
|----------|-------------|----|--------|--------|----------------|----------------|-------------------------------------|
| 8 x 18   | RC34        | 43 | ZP568F | 85-165 | 205/45, 215/45 |                |                                     |
|          |             | 48 | ZP568F | 85-165 | 205/45, 215/45 |                |                                     |
|          | B24         | 48 | ZP568F | 85-165 | 215/45, 225/45 |                | auch Shooting Brake                 |
|          | B37         | 48 | -      | 85-165 | 215/45, 225/45 |                | Orig.-Verschr., auch Shooting Brake |
|          | B38         | 45 | ZP568F | 85-165 | 215/45         |                |                                     |
|          | AC-518      | 42 | -      | 85-165 | 215/45         |                | Orig.-Verschr.                      |
|          |             | 48 | -      | 85-165 | 215/45, 225/45 |                | Orig.-Verschr.                      |
| CA 16    | 43          | -  | 85-165 | 215/45 |                | Orig.-Verschr. |                                     |
| 7,5 x 19 | RC32M       | 49 | -      | 85-165 | 225/35, 225/40 |                | Orig.-Verschr.                      |
| 8 x 19   | RC27M       | 48 | -      | 85-165 | 225/40         |                | Orig.-Verschr.                      |
|          | RC34        | 48 | ZP568F | 85-165 | 225/35         |                |                                     |
|          |             | 49 | -      | 85-165 | 225/35         |                | Orig.-Verschr.                      |
|          | FMI02 HEXIS | 47 | F31    | 85-165 | 225/35         |                |                                     |
|          | FMI07 ATENA | 47 | F95    | 85-165 | 225/35         |                |                                     |
| 8 x 20   | B38         | 48 | ZP568F | 85-165 | 225/30         |                | auch Shooting Brake                 |
| 8,5 x 20 | FMI04 AIDON | 50 | F94    | 85-165 | 225/30         |                |                                     |

**CLA 35 AMG NEU** ab 2019 **F2CLA** 5/112 **66,6** e1\*2007/46\*1912\*... (FIN: WDD118...)

**Sensor - Brocksens 1**

| Dimension | Design       | ET   | KIT    | KW  | Reifendimension                        | Info   |
|-----------|--------------|------|--------|-----|--|--|
| 8 x 18    | RC27M        | 48   | -      | 225 | 225/45                                 | Orig.-Verschr., nur M+S                      |
|           | RC32M        | 49   | -      | 225 | 225/40, 225/45, 235/40, 245/35, 245/40 | Orig.-Verschr., 225er Reifen nur M+S         |
|           | RC34         | 40   | ZP568F | 225 | 225/40, 225/45                         | nur M+S                                      |
|           |              | 43   | ZP568F | 225 | 225/40, 225/45, 235/40                 | 225er Reifen nur M+S                         |
|           |              | 48   | ZP568F | 225 | 225/40, 225/45, 235/40, 245/35, 245/40 | 225er Reifen nur M+S                         |
| 8,5 x 18  | B32          | 48   | ZP568F | 225 | 225/45M+S, 235/40                      | auch Shooting Brake                          |
| 8 x 19    | RC27M        | 48   | -      | 225 | 225/40                                 | Orig.-Verschr., auch Shooting Brake, nur M+S |
|           | RC34         | 43   | ZP568F | 225 | 235/35                                 | auch Shooting Brake                          |
|           |              | 48   | ZP568F | 225 | 235/35, 245/30, 245/35                 | auch Shooting Brake                          |
|           |              | 49   | -      | 225 | 235/35, 245/30, 245/35                 | Orig.-Verschr.                               |
|           | B40          | 43   | ZP568F | 225 | 225/40                                 | auch Shooting Brake, nur M+S                 |
|           | FMI02 ALKE   | 47   | F31    | 225 | 235/35, 245/30, 245/35                 |  |
|           | FMI07 ATENA  | 47   | F95    | 225 | 235/35, 245/30, 245/35                 |  |
| 8,5 x 19  | B32          | 55,2 | -      | 225 | 225/40M+S, 235/35, 245/35              | Orig.-Verschr., auch Shooting Brake          |
|           | FMI05 MAKHAI | 45   | F95    | 225 | 235/35                                 |  |
| 9 x 19    | B40          | 52   | ZP568F | 225 | 235/35                                 | auch Shooting Brake                          |

**Kombinationen**

|        |            |    |     |     |              |      |
|--------|------------|----|-----|-----|--------------|------|
| 8 x 19 | FMI02 ALKE | 47 | F31 | 225 | VA+HA 245/30 | HA ✘ |
| 9 x 19 |            | 42 |     |     |              |      |

**CLA 45 AMG/CLA AMG 45 S NEU** ab 2019 **F2CLA** 5/112 **66,6** e1\*2007/46\*1912\*... (FIN: WDD118...)

**Sensor - Brocksens 1**

| Dimension | Design       | ET    | KIT    | KW      | Reifendimension        | Info  |
|-----------|--------------|-------|--------|---------|------------------------|---|
| 8 x 18    | RC34         | 40+43 | ZP568F | 285-310 | 225/45, 235/40, 245/40 |   |
|           |              | 48    | ZP568F | 285-310 | 225/45, 235/40, 245/40 | nicht 6-Kolben Festsattel mit 360x36mm                          |
| 8 x 19    | RC32M        | 40    | -      | 285-310 | 225/40, 235/35         | Orig.-Verschr.  |
|           | RC34M        | 49    | -      | 285-310 | 225/40, 235/35, 245/35 | Orig.-Verschr., nur M+S, nicht 6-Kolben Festsattel mit 360x36mm |
|           | RC34         | 43+48 | ZP568F | 285-310 | 225/40, 235/35, 245/35 | ET48 nicht 6-Kolben Festsattel mit 360x36mm                     |
|           | FMI02 ALKE   | 47    | F31    | 285-310 | 225/40, 235/35, 245/35 | nicht 6-Kolben Festsattel mit 360x36mm                          |
| 8,5 x 20  | RC34         | 38+43 | ZP568F | 285-310 | 225/35                 |   |
|           | FMI01 HEXIS  | 39    | F95    | 285-310 | 225/35                 |   |
| 9 x 20    | FMI05 MAKHAI | 40    | F95    | 285-310 | 225/35                 |   |

**Kombinationen**

|        |            |    |     |         |              |  |
|--------|------------|----|-----|---------|--------------|--|
| 8 x 19 | FMI02 ALKE | 47 | F31 | 285-310 | VA+HA 245/35 | nicht 6-Kolben Festsattel mit 360x36mm, HA ✘ |
| 9 x 19 |            | 42 |     |         |              |  |

**CLA 250e NEU** **F2CLA** 5/112 **66,6** e1\*2007/46\*1912\*... (FIN: WDD118...)

**Sensor - Brocksens 1**

| Dimension | Design | ET   | KIT    | KW  | Reifendimension        | Info  |
|-----------|--------|------|--------|-----|------------------------|---|
| 7 x 17    | D17    | 44   | -      | 118 | 205/55, 215/50         | Orig.-Verschr., auch Shooting Brake u. Plug-in-Hybrid, nicht Bremse 350mm |
|           |        | 48,5 | -      | 118 | 205/55, 215/50, 225/50 | Orig.-Verschr., auch Shooting Brake, nicht Bremse 350mm                   |
|           | RC27   | 47   | ZP568F | 118 | 205/55, 215/50, 225/50 | auch Shooting Brake, nicht Bremse 350mm                                   |
|           | RC30   | 47   | ZP568F | 118 | 205/55, 215/50, 225/50 | auch Shooting Brake u. Plug-in-Hybrid, nicht Bremse 350mm                 |
|           | B39    | 47   | ZP568F | 118 | 205/55, 215/50, 225/50 | auch Shooting Brake u. Plug-in-Hybrid, nicht Bremse 350mm                 |
|           | B32    | 49   | -      | 118 | 205/45, 215/45, 225/45 | Orig.-Verschr., auch Shooting Brake u. Plug-in-Hybrid                     |

|          |       |       |        |     |                        |   |
|----------|-------|-------|--------|-----|------------------------|---|
| 7,5 x 18 | RC30  | 44    | -      | 118 | 205/45, 215/45         | auch Shooting Brake, u. Plug-in-Hybrid                |
|          |       | 45    | ZP568F | 118 | 205/45, 215/45, 225/45 | auch Shooting Brake, u. Plug-in-Hybrid                |
|          | B32   | 42+44 | -      | 118 | 205/45, 215/45         | Orig.-Verschr., auch Shooting Brake u. Plug-in-Hybrid |
|          |       | 45    | ZP568F | 118 | 205/45, 215/45, 225/45 | auch Shooting Brake u. Plug-in-Hybrid                 |
| 8 x 18   | B39   | 45    | ZP568F | 118 | 205/45, 215/45, 225/45 | auch Shooting Brake u. Plug-in-Hybrid                 |
|          | RC27M | 48    | -      | 118 | 215/45, 225/45         | Orig.-Verschr., auch Shooting Brake u. Plug-in-Hybrid |
|          | RC29  | 48    | -      | 118 | 215/45, 225/45         | Orig.-Verschr., auch Shooting Brake u. Plug-in-Hybrid |
|          | B24   | 48    | ZP568F | 118 | 215/45, 225/45         | auch Shooting Brake u. Plug-in-Hybrid                 |
|          | B36   | 45    | ZP568F | 118 | 215/45                 | auch Shooting Brake u. Plug-in-Hybrid                 |
| 8,5 x 18 | B37   | 48    | -      | 118 | 215/45, 225/45         | Orig.-Verschr., auch Shooting Brake u. Plug-in-Hybrid |
|          | B32   | 48    | ZP568F | 118 | 225/45, 235/40         | auch Shooting Brake u. Plug-in-Hybrid, bei 235/40 ✘   |

**CLS** (siehe Konfigurator) **ab BJ2014** **218** **5/112** **66,6** e1\*2007/46\*0485\*...

**CLS Shooting Brake** (siehe Konfigurator) **218** **5/112** **66,6**

**CLS 500 Shooting Brake** (siehe Konfigurator) **218** **5/112** **66,6** e1\*2007/46\*0485\*...


**CLS 63AMG** **ab 2014** **218** **5/112** **66,6**

| Sensor - Brocksens 3 |           |    |        |          |                 |  |
|----------------------|-----------|----|--------|----------|-----------------|--|
| Dimension            | Design    | ET | KIT    | KW       | Reifendimension | Info   |
| 9,5 x 19             | Oxigin 18 | 35 | ZP568F | 386-430  | 255/35          | incl. Facelift 2014, nur M+S, Bremse max. 360mm u. nicht Keramik                         |
|                      |           |    |        | 386, 410 | 255/35          | <b>Shooting Brake</b> , incl. Facelift 2014, nur M+S, Bremse max. 360mm u. nicht Keramik |

**Kombinationen**

|           |           |      |        |          |                |   |
|-----------|-----------|------|--------|----------|----------------|---|
| 8,5 x 19  | B32       | 34,5 | ZP568F | 300      | 255/35         |   |
| 9,5 x 19  |           | 48   |        |          | 255/35, 285/30 |   |
| 9 x 20    | Oxigin 18 | 28   | ZP568F | 386-430  | 255/30         | incl. Facelift 2014, Bremse nur max. 360mm VA u. nicht Keramikbremse, ✘ |
| 10,5 x 20 |           | 30   |        |          | 295/25, 305/25 |   |
| 9,5 x 20  | B32       | 35   | ZP568F | 386, 410 | 255/30         | auch Shooting Brake   |
| 10,5 x 20 |           | 35   |        |          | 295/25, 305/25 | auch Shooting Brake ✘   |

**CLS** **2018** **R1ECLS** **5/112** **66,6** e1\*2007/46\*1818\*..

| Sensor - Brocksens 1 |                |        |         |                        |                                |   |
|----------------------|----------------|--------|---------|------------------------|--------------------------------|---|
| Dimension            | Design         | ET     | KIT     | KW                     | Reifendimension                | Info  |
| 8 x 18               | RC32           | 33     | -       | 143-270                | 245/45                         |  Orig.-Verschr., nur M+S |
|                      | RC34           | 30     | ZP568F  | 120-270                | 245/45                         | nur M+S   |
|                      | CA 16          | 35     | ZP568F  | 210-270                | 245/45, 255/45                 | nur M+S, nicht Bremse 360mm   |
|                      | CA 17          | 35     | ZP568F  | 180-270                | 245/45, 255/45                 | nur M+S   |
|                      | FMI01 HEXIS    | 29     | F95     | 143-270                | 245/45                         | nur M+S, nicht Bremse 360x36mm VA u. nicht 360x26mm HA  |
| 8 x 19               | FMI02 ALKE     | 30     | F31     | 143-270                | 245/45                         | nur M+S   |
|                      | RC34           | 27     | ZP568F  | 143-270                | 245/35, 245/40                 | nur M+S   |
|                      | B40            | 31     | ZP568F  | 180-270                | 245/35, 245/40                 | nur M+S   |
| 8,5 x 19             | FMI02 ALKE     | 30     | F31     | 143-270                | 245/35, 245/40                 | nur M+S   |
|                      | B41            | 20+21  | ZP568F  | 143-270                | 245/35, 245/40                 | nur M+S   |
|                      |                | 28     | ZP568F  | 143-270                | 245/35, 245/40, 255/35         | nur M+S   |
|                      | CA 13          | 35     | ZP568F  | 210-250                | 255/40                         | nur M+S   |
|                      |                |        |         | 210-270                | 245/40, 255/35                 |   |
|                      | CA 15          | 32     | ZP568F  | 143-270                | 245/40, 255/35                 | nur M+S   |
|                      |                |        |         | 180-270                | 255/40                         |   |
|                      | FMI05 MAKHAI   | 25+32  | F95     | 143-270                | 245/35, 245/40, 255/35         | nur M+S   |
|                      | FMI07 ATENA    | 28     | F95     | 143-270                | 245/35, 245/40, 255/35         | nur M+S   |
|                      | Oxigin 19 / 20 | 35     | ZP568F  | 210-250                | 255/40                         | nur M+S, Oxigin 19 nicht Bremse 360mm   |
| 210-270              |                |        |         | 245/40, 255/35         |                                |   |
| Oxigin 23            | 35             | ZP568F | 180-270 | 245/40, 255/35, 255/40 | nur M+S                        |   |
| 9 x 19               | CA 18          | 35     | ZP568F  | 143-270                | 235/40, 245/40, 255/35, 255/40 |   |
|                      |                |        |         |                        | VA 245/40 + HA 275/35          |   |
| 8,5 x 20             | FMI04 AIDON    | 34,5   | F94     | 143-270                | 245/35                         | nur M+S   |
|                      | RC34           | 30     | ZP568F  | 143-270                | 245/35, 255/35                 | nur M+S   |
|                      | B41            | 20+35  | ZP568F  | 143-270                | 245/35                         | nur M+S   |
|                      |                |        |         |                        | VA+HA 245/35 od.               | nur M+S   |
|                      | FMI01 HEXIS    | 33     | F95     | 143-270                | VA+HA 245/35 od.               | nur M+S   |
|                      |                |        |         |                        | VA 245/35 + HA 275/30          |   |
|                      |                |        |         |                        | VA+HA 245/35, 255/35 od.       | nur M+S   |

|        |              |    |        |         |                       |  |         |
|--------|--------------|----|--------|---------|-----------------------|--|---------|
| 9 x 20 | FMI05 MAKHAI | 23 | F95    | 143-270 | VA 245/35 + HA 275/30 |  |         |
|        |              | 33 | F95    | 143-270 | VA+HA 245/35 od.      |  | nur M+S |
|        | FMI07 ATENA  | 33 | F95    | 143-270 | VA 245/35 + HA 275/30 |  |         |
|        |              |    |        |         | VA+HA 245/35 od.      |  | nur M+S |
|        | Oxigin 23    | 35 | ZP568F | 180-270 | VA 245/35 + HA 275/30 |  |         |

**Kombinationen**

|          |     |    |        |         |           |  |      |
|----------|-----|----|--------|---------|-----------|--|------|
| 8 x 19   | B40 | 31 |        |         | VA 245/40 |  |      |
| 9 x 19   |     | 20 |        |         | HA 275/35 |  |      |
| 9,5 x 20 | B32 | 25 | ZP568F | 143-270 | VA 245/35 |  | HA ✘ |
| 10,5x20  |     | 20 |        |         | HA 275/30 |  |      |

|                                      |          |     |       |      |   |
|--------------------------------------|----------|-----|-------|------|---|
| <b>E-Klasse</b> (siehe Konfigurator) | ab 03.09 | 212 | 5/112 | 66,6 | Limo: e1*2001/116*0501*..., e1*2007/46*0484*..., Kombi: e2007/46*0200*... |
|--------------------------------------|----------|-----|-------|------|---|

|                 |         |              |       |      |                         |
|-----------------|---------|--------------|-------|------|-------------------------|
| <b>E-Klasse</b> | ab 2015 | 212 (WDD213) | 5/112 | 66,6 | e1*2001/116*0501*24-... |
|-----------------|---------|--------------|-------|------|-------------------------|

**Sensor - Brocksens 1**

| Dimension | Design | ET         | KIT     | KW   | Reifendimension   | Info  |
|-----------|--------|------------|---------|--|---|---|
| 7 x 16    | RC30   | 32         | -       | 110-143  | 205/65, 215/60, 215/65, 225/55, 225/60                    | Orig.-Verschr.  |
|           | RC26   | 35         | ZP568F  | 110-143  | 205/65, 215/60, 215/65, 225/55, 225/60, 245/55            | nicht Bremse 305mm  |
| 7 x 17    | RC27   | 35         | ZP568F  | 110-143  | 205/55, 205/60, 215/55, 225/50, 225/55, 235/50            |   |
|           | RC30   | 35         | ZP568F  | 110-143  | 205/55, 205/60, 215/55, 225/50, 225/55, 235/50            |   |
|           | B39    | 35         | ZP568F  | 110-143  | 205/55, 205/60, 215/55, 225/50, 225/55, 235/50            |   |
| 7,5 x 17  | D17    | 40         | -       | 110-143  | 205/55, 205/60, 215/55                                    | Orig.-Verschr. für Alufelgen                              |
|           |        |            |         | 110-190  | 225/50, 225/55, 235/50, 245/50                            |   |
|           | RC27M  | 40         | -       | 110-220  | 225/55  | Orig.-Verschr., nicht Hybrid/elektro                      |
|           | RC32M  | 40         | -       | 110-245  | 205/55, 205/60, 215/55, 225/50, 225/55, 235/50, 245/45    | Orig.-Verschr.  |
|           | RC34   | 40         | ZP568F  | 110-245  | 205/55, 205/60, 215/55, 225/50, 225/55, 235/50, 245/45    | Orig.-Verschr.  |
|           | RC24   | 42         | ZP568F  | 110-143  | 205/55, 205/60, 215/55                                    |   |
|           |        |            |         | 110-190  | 225/50, 225/55, 235/50, 245/50                            |   |
|           | RC26   | 35+45      | ZP568F  | 110-143  | 205/55, 205/60, 215/55                                    | ET45 nicht Bremse 342mm, ET35 wenn 245/50 VA ✘            |
|           |        |            |         | 110-190  | 225/50, 225/55, 235/50, 245/50                            |   |
|           | RC28   | 35+45      | ZP568F  | 110-143  | 205/55, 205/60, 215/55                                    | ET35 wenn 245/50 VA ✘                                     |
|           |        |            |         | 110-190  | 225/50, 225/55, 235/50, 245/50                            |   |
|           | RC29   | 35+45      | ZP568F  | 110-143  | 205/55, 205/60, 215/55                                    | ET45 nicht Bremse 330 u. 342mm, wenn bei ET35 245/50 VA ✘ |
|           |        |            |         | 110-220  | 225/50, 225/55, 235/50, 245/50                            |   |
|           | B34    | 35+45      | ZP568F  | 110-143  | 205/55, 205/60, 215/55                                    | ET45 nicht Bremse 330 u. 342mm, bei ET35 wenn 245/50 VA ✘ |
|           |        |            | 110-220 | 225/50, 225/55, 235/50, 245/50                 |   |   |
| B35       | 35+45  | ZP568F     | 110-143 | 205/55, 205/60, 215/55                         | ET45 nicht Bremse 330 u. 342mm, bei ET35 wenn 245/50 VA ✘ |   |
|           |        |            | 110-220 | 225/50, 225/55, 235/50, 245/50                 |   |   |
| B36       | 35+45  | ZP568F     | 110-143 | 205/55, 205/60, 215/55                         | ET45 nicht Bremse 342mm                                   |   |
|           |        |            | 110-190 | 225/50, 225/55, 235/50, 245/50                 |   |   |
| AC-518    | 42     | -          | 110-143 | 205/55, 205/60, 215/55                         | Orig.-Verschr.  |   |
|           |        |            | 110-220 | 225/55, 235/50, 245/50                         |   |   |
| AF16      | 38     | AV1        | 110-143 | 205/55, 205/60, 215/55                         |   |   |
|           |        |            | 110-190 | 225/50, 225/55, 235/50, 245/50                 |   |   |
| 8 x 18    | RC32B  | VA 43      | -       | 110-270  | VA 245/45   | Orig.-Verschr.  |
| 9 x 18    |        | HA 49+52,5 |         |  | HA 275/40   |   |
| 7,5 x 18  | RC26   | 35+45      | ZP568F  | 110-143  | 215/50  | ET45 nicht Bremse 342 u. 360mm                            |
|           |        |            |         | 110-190  | 225/45, 225/50, 235/45, 245/45                            |   |
|           | RC30   | 35+45      | ZP568F  | 110-143  | 215/50  | ET45 nicht Bremse 360mm                                   |
|           |        |            |         | 110-190  | 225/45, 225/50, 235/45, 245/45                            |   |
| B32       | 35+45  | ZP568F     | 110-143 | 215/50   | nicht Bremse 360mm  |   |
|           |        |            | 110-190 | 225/45, 225/50, 235/45, 245/45                 |   |   |
| B39       | 35+45  | ZP568F     | 110-143 | 215/50   | ET45 nicht Bremse 360mm                                   |   |
|           |        |            | 110-220 | 225/45, 225/50, 235/45, 245/45                 |   |   |
| 8 x 18    | D17    | 43         | -       | 110-220  | 225/45, 225/50, 235/45, 245/40, 245/45, 255/45            | Orig.-Verschr. für Alufelgen                              |
|           | RC27M  | 43         | -       | 120-190  | 245/45  | Orig.-Verschr.  |
|           |        |            |         | 110-270  | 235/45, 245/45  |   |
|           | RC32M  | 43         | -       | 110-270  | 225/45, 225/50, 235/45, 245/40, 245/45, 255/45            | Orig.-Verschr.  |
|           | RC34   | 43         | ZP568F  | 110-270  | 215/50, 225/45, 225/50, 235/45, 245/40, 245/45, 255/45    | nicht 1-Kolben Faustsattel mit 360x26mm HA                |
|           | CA 16  | 43         | -       | 120-270  | 245/45  | Orig.-Verschr., nicht Bremse 360mm                        |
|           | CA 17  | 43         | -       | 110-270  | 245/45  | Orig.-Verschr., nicht Bremse 360mm                        |
|           | RC17   | 45         | ZP568F  | 110-190  | 225/45, 225/50, 235/45, 245/40, 245/45, 255/45            | nicht Bremse 342 u. 360mm                                 |
|           | RC25   | 45         | ZP568F  | 110-220  | 225/45, 225/50, 235/45, 245/40, 245/45                    |   |
|           | RC29   | 35+45      | ZP568F  | 120-190  | 225/45, 225/50, 235/45, 245/40, 245/45, 255/45            | bei ET35 wenn 255/45 VA ✘                                 |
| B24       | 35     | ZP568F     | 120-190 | 225/45, 225/50, 235/45, 245/40, 245/45, 255/45 | wenn 255/45 VA ✘  |   |
| B33       | 45     | ZP568F     | 110-190 | 225/45, 225/50, 235/45, 245/40, 245/45, 255/45 | nicht Bremse 342 u. 360mm                                 |   |



|                     |                     |                  |  |  |  |  |   |   |
|---------------------|---------------------|------------------|--|--|--|--|---|---|
|                     | <b>B34</b>          | 35               | ZP568F                                   | 110-220                                | 225/45, 225/50, 235/45, 245/40, 245/45, 255/45         |  | nicht Bremse 360mm, wenn 255/45 VA ✘  |   |
|                     |                     | 45               |  | 110-220                                | 225/45, 225/50, 235/45, 245/40, 245/45, 255/45         |  | nicht Bremse 342 u. 360mm   |   |
|                     | <b>B35</b>          | 45               | ZP568F                                   | 110-220                                | 225/45, 225/50, 235/45, 245/40, 245/45, 255/45         |  | nicht Bremse 342 u. 360mm   |   |
|                     | <b>B36</b>          | 35+45            | ZP568F                                   | 110-190                                | 225/45, 225/50, 235/45, 245/40, 245/45, 255/45         |  | ET45 nicht Bremse 342 u. 360mm, ET35 nicht Bremse 360mm u. wenn 255/45 VA ✘ |   |
|                     | <b>B37</b>          | 35+45            | ZP568F                                   | 120-190                                | 225/45, 225/50, 235/45, 245/40, 245/45, 255/45         |  | bei ET35 wenn 255/45 VA ✘   |   |
|                     | <b>B38</b>          | 45               | ZP568F                                   | 110-220                                | 225/45, 225/50, 235/45, 245/40, 245/45, 255/45         |  | nicht Bremse 360mm  |   |
|                     | <b>AC-M07</b>       | 35+45            | AV1                                      | 110-220                                | 225/45, 225/50, 235/45, 245/40, 245/45, 255/45         |  | nicht Bremse 360mm, ET35 wenn 255/45 VA ✘                                   |   |
|                     | <b>AF16</b>         | 35               | AV1                                      | 110-190                                | 225/45, 225/50, 235/45, 245/40, 245/45, 255/45         |  | nicht Bremse 360mm, wenn 255/45 VA ✘  |   |
|                     |                     | 45               | AV1                                      | 110-220                                | 225/45, 225/50, 235/45, 245/40, 245/45                 |  | nicht Bremse 305, 330 u. 360mm  |   |
|                     | <b>AF18</b>         | 35+40            | AV1                                      | 110-220                                | 225/45, 225/50, 235/45, 245/40, 245/45, 255/45         |  | nicht Bremse 360mm, ET35 wenn 255/45 VA ✘                                   |   |
| <b>CA 15</b>        |                     | 43               | ZP568F                                   | 110-245                                | 235/45   |  |   |   |
| <b>8,5 x 18</b>     | <b>B33</b>          | 45               | ZP568F                                   | 110-190                                | 225/45, 235/45, 245/40, 245/45, 255/40, 255/45         |  | nicht Bremse 342mm  |   |
| <b>8 x 19</b>       | <b>B40</b>          | VA 43            | ZP568F                                   | 110-220                                | VA 225/40, 225/45, 235/40, <b>245/40</b>               |  |   |   |
| <b>9 x 19</b>       |                     | HA 53            |  |  | HA 245/40, 255/35, 255/40, 265/35, <b>275/35</b>       |  |   |   |
| <b>8 x 19</b>       |                     | VA 43            | ZP568F                                   | 110-220                                | VA 225/40, 225/45, 235/40, <b>245/40</b>               |  |   |   |
| <b>9 x 19</b>       |                     | HA 49            |  |  | HA 245/40, 255/35, 255/40, 265/35, <b>275/35</b>       |  |   |   |
| <b>8 x 19</b>       | <b>RC27M</b>        | 43               | -  | 110-270                                | <b>245/40</b>  |  | Orig.-Verschr.  |   |
|                     | <b>RC32M</b>        | 43               | -  | 110-270                                | <b>245/40</b>  |  | Orig.-Verschr.  |   |
|                     | <b>B40</b>          | 43               | ZP568F                                   | 110-220                                | 225/40, 225/45, 235/40, 245/35, <b>245/40</b>          |  |   |   |
|                     | <b>CA 17</b>        | 43               | F95                                      | 110-270                                | <b>245/40</b>  |  | nicht Bremse 360mm  |   |
|                     | <b>RC17</b>         | 45               | ZP568F                                   | 110-190                                | 225/40, 225/45, 235/40, 245/35, 245/40                 |  | nicht Bremse 342 u. 360mm   |   |
|                     | <b>RC29</b>         | 35+45            | ZP568F                                   | 110-220                                | 225/40, 225/45, 235/40, 245/35, 245/40                 |  | ET45 nicht Bremse 360mm   |   |
|                     | <b>RC34</b>         | 38               | ZP568F                                   | 110-270                                | 225/40, 225/45, 235/40, 245/35, 245/40                 |  |   |   |
|                     | <b>B24</b>          | 35+45            | ZP568F                                   | 110-220                                | 225/40, 225/45, 235/40, 245/35, 245/40                 |  | nicht Bremse 342 u. 360mm   |   |
|                     | <b>B38</b>          | 35+45            | ZP568F                                   | 110-190                                | 225/40, 225/45, 235/40, 245/35, 245/40                 |  | ET45 nicht Bremse 360mm   |   |
|                     | <b>B40</b>          | 38               | ZP568F                                   | 110-220                                | 225/40, 225/45, 235/40, 245/35, 245/40                 |  |   |   |
|                     | <b>AC-M07</b>       | 33+43            | AV1                                      | 110-220                                | 225/40, 225/45, 235/40, 245/35, 245/40                 |  | ET43 ist original-ET  |   |
|                     | <b>AC-518</b>       | 38               | -  | 110-220                                | 225/40, 225/45, 235/40, 245/35, 245/40                 |  | Orig.-Verschr.  |   |
|                     | <b>FMI07 ATHENA</b> | 39               | F95                                      | 110-270                                | 225/40, 225/45, 235/40, 245/35, 245/40                 |  |   |   |
| <b>8,5 x 19</b>     | <b>CA 15</b>        | 43               | ZP568F                                   | 110-270                                | 225/40, 225/45, 235/40, 245/35, 245/40                 |  |   |   |
|                     | <b>Oxigin 18</b>    | 35+45            | ZP568F                                   | 110-220                                | 225/40, 225/45, 235/40, 245/35, 245/40, 255/35, 255/40 |  | nicht Bremse 342 u. 360mm, ET35 ab 255/35 ✘                                 |   |
|                     | <b>Oxigin 23</b>    | 45               | ZP568F                                   | 110-245                                | 225/40, 225/45, 235/40, 245/35, 245/40, 255/35, 255/40 |  | nur Bremse 305mm, ab 255/35 ✘   |   |
|                     | <b>B32</b>          | 45               | ZP568F                                   | 110-220                                | 225/40, 225/45, 235/40, 245/35, 245/40, 255/35, 255/40 |  |   |   |
|                     | <b>B36</b>          | 35+45            | ZP568F                                   | 110-220                                | 225/40, 225/45, 235/40, 245/35, 245/40, 255/35, 255/40 |  | nicht Bremse 342 u. 360mm, ET35 ab 255/35 ✘                                 |   |
|                     | <b>B37</b>          | 43+45            | ZP568F                                   | 110-190                                | 225/40, 225/45, 235/40, 245/35, 245/40, 255/35, 255/40 |  | nicht Bremse 360mm  |   |
|                     | <b>B41</b>          | 36+39            | ZP568F                                   | 110-270                                | 225/40, 225/45, 235/40                                 |  |   |   |
|                     |                     | 35               | ZP568F                                   | 110-220                                | 225/40, 225/45, 235/40, 245/35, 245/40                 |  | nicht Bremse 360mm  |   |
|                     | <b>B42</b>          | 42               | ZP568F                                   | 110-220                                | 225/40, 225/45, 235/40, 245/35, 245/40, 255/35, 255/40 |  | nicht Bremse 342 u. 360mm VA u. nicht 320mm HA                              |   |
|                     |                     | <b>AC-M07</b>    | 45                                       | -                                      | 110-220  | 225/40, 225/45, 235/40, 245/35, 245/40, 255/35, 255/40 |   | Orig.-Verschr.                            |
|                     | <b>AF16</b>         | 45               | AV1                                      | 110-190                                | 225/40, 225/45, 235/40, 245/35, 245/40, 255/35, 255/40 |  | ET45 nicht Bremse 342 u. 360mm  |   |
|                     | <b>AF18</b>         | 40               | AV1                                      | 110-220                                | 225/40, 225/45, 235/40, 245/35, 245/40, 255/35, 255/40 |  |   |   |
|                     | <b>FMI07 ATHENA</b> | 40               | F95                                      | 110-270                                | 225/40, 225/45, 235/40, 245/35, 245/40                 |  |   |   |
|                     | <b>9,5 x 19</b>     | <b>Oxigin 18</b> | 45                                       | ZP568F                                 | 110-190  | 245/35, 245/40, 275/35HA                               |   | nicht Bremse 342 bzw. 360mm, bei 275/35 ✘ |
|                     | <b>8 x 20</b>       | <b>B40</b>       | VA 43                                    | ZP568F                                 | 110-220  | VA 235/35, <b>245/35</b>                               |   |   |
| <b>9 x 20</b>       | HA 49+53            |                  | HA 235/35, 245/35, 265/30, <b>275/30</b> |  |  |  |   |   |
| <b>8 x 20</b>       | <b>B38</b>          | 35               | ZP568F                                   | 110-220                                | 235/35, 245/35   |  |   |   |
| <b>8,5 x 20</b>     | <b>RC29</b>         | 40               | ZP568F                                   | 110-220                                | 235/35, 245/35, 255/30, 255/35                         |  |   |   |
|                     |                     | 45               | ZP568F                                   | 110-220                                | 235/35, 255/30, 245/30                                 |  |   |   |
|                     |                     | <b>B32</b>       | 40                                       | ZP568F                                 | 110-220  | 235/35, 245/35, 255/30, 255/35                         |   |   |
|                     | <b>B42</b>          | 35               | ZP561F                                   | 110-220                                | 235/35, 245/35   |  |   |   |
|                     |                     | 40               | ZP561F                                   | 110-220                                | 235/35, 245/35, 255/30, 255/35                         |  | nicht Bremse 360mm  |   |
|                     |                     | 45               | ZP561F                                   | 110-220                                | 235/35, 245/35, 255/30                                 |  | nicht Bremse 342 u. 360mm u. nicht 320mm HA                                 |   |
|                     | <b>AC-M07</b>       | 42+44            | -  | 110-220                                | 235/35, 245/35, 255/30                                 |  | Orig.-Verschr.  |   |
|                     | <b>AC-518</b>       | 45               | AV1                                      | 110-220                                | 235/35, 245/35, 255/30                                 |  |   |   |
|                     | <b>AF16 / AF18</b>  | 45               | AV1                                      | 110-220                                | 235/35, 245/35, 255/30                                 |  | nicht Bremse 342 u. 360mm   |   |
|                     | <b>FMI01 HEXIS</b>  | 39               | F95                                      | 110-270                                | 235/35, 245/35, 255/30, 255/35                         |  | ab 245/35 ✘   |   |
| <b>FMI07 ATHENA</b> | 39                  | F95              | 110-270                                  | 235/35                                 |  |  |   |   |
|                     | <b>B35</b>          | 40               | ZP568F                                   | 110-180                                | 235/35, 255/30   |  | nicht Bremse 360mm, bei 255/30 u. ab 255/35 ✘                               |   |
|                     |                     | 110-190          |  | 235/35, 245/35, 255/35, 265/30, 275/30 |  |  |   |   |
|                     | <b>Oxigin 18</b>    | 45               | ZP568F                                   | 110-180                                | 235/35, 255/30   |  | nicht Bremse 342 u. 360mm, bei 275/30 ✘                                     |   |
|                     |                     |                  |  | 110-190                                | 235/35, 245/35, 265/30, 275/30                         |  |   |   |

|          |              |    |        |         |                                |                                  |
|----------|--------------|----|--------|---------|--------------------------------|----------------------------------|
| 9 x 20   | AF16         | 40 | AV1    | 110-220 | 235/35, 245/35                 |                                  |
|          |              | 45 | AV1    | 110-180 | 235/35, 255/30                 |                                  |
|          |              |    |        | 110-190 | 235/35, 245/35, 265/30, 275/30 | nicht Bremse 360mm, bei 275/30 ✘ |
|          | AF18         | 40 | AV1    | 110-220 | 235/35, 245/35                 |                                  |
|          | FMI05 MAKHAI | 40 | F95    | 110-270 | 235/35                         |                                  |
| 9,5 x 20 | B42          | 42 | ZP561F | 110-220 | 245/35                         |                                  |
| 8,5 x 21 | B41          | 40 | ZP568F | 110-270 | 245/30                         |                                  |
|          |              | 43 | ZP568F | 110-270 | 245/30, 255/30                 |                                  |

**Kombinationen**

|          |             |       |        |         |   |                                    |
|----------|-------------|-------|--------|---------|---|------------------------------------|
| 8,5 x 20 | AC-M07      | VA 44 | -      | 110-220 | VA 235/35, 245/35, 255/30                 | Orig.-Verschr., nicht Bremse 360mm |
| 9,5 x 20 |             | HA 48 |        |         | HA 245/35, 255/30, 265/30, 275/30         |                                    |
| 8,5 x 20 | B32         | VA 45 | ZP568F | 110-190 | 235/35, 245/35                            |                                    |
| 9,5 x 20 |             | HA 45 |        |         | 265/30, 275/30, 285/30                    |                                    |
| 8,5 x 20 | FMI04 AIDON | VA 40 | -      | 110-250 | VA 225/35, 235/35, 245/35                 | Orig.-Verschr.                     |
| 9,5 x 20 |             | HA 41 |        |         | HA 255/30, 255/35, 265/30, 275/30, 285/30 |                                    |

**E-Klasse 4matic ab 2015 212 (WDD213) 5/112 66,6 e1\*2001/116\*0501\*24-...**

**Sensor - Brocksens 1**

| Dimension | Design          | ET     | KIT     | KW                             | Reifendimension  | Info  |  |
|-----------|-----------------|--------|---------|--------------------------------|--|---|--|
| 7,5 x 17  | D17             | 40     | -       | 120-143                        | 225/50, 225/55, 235/50, 245/50                           | Orig.-Verschr. für Alufelgen                              |  |
|           | RC27M           | 40     | -       | 120-145                        | 225/55   | Orig.-Verschr.  |  |
|           | RC24            | 35+42  | ZP568F  | 120-143                        | 225/50, 225/55, 235/50, 245/50                           | ET35 wenn 245/50 VA ✘                                     |  |
|           | RC26            | 35+45  | ZP568F  | 120-143                        | 225/50, 225/55, 235/50, 245/50                           | ET45 nicht Bremse 342mm, ET35 wenn 245/50 VA ✘            |  |
|           | RC28            | 35+45  | ZP568F  | 120-143                        | 225/50, 225/55, 235/50, 245/50                           | ET35 wenn 245/50 VA ✘                                     |  |
|           | RC29            | 35     | ZP568F  | 120-143                        | 225/50, 225/55, 235/50, 245/50                           | wenn 245/50 VA ✘  |  |
|           | B24             | 35     | ZP568F  | 120-143                        | 225/50, 225/55, 235/50, 245/50                           | wenn 245/50 VA ✘  |  |
|           | B34 / B35 / B36 | 35     | ZP568F  | 135                            | 225/50, 225/55, 235/50, 245/50                           | wenn 245/50 VA ✘  |  |
|           | AC-518          | 30     | -       | 120-143                        | 225/50, 225/55   | Orig.-Verschr.  |  |
| 7,5 x 18  | AF16            | 38     | AV1     | 120-143                        | 225/50, 225/55, 235/50, 245/50                           | Orig.-Verschr.  |  |
|           | RC26            | 35     | ZP568F  | 135                            | 225/45, 225/50, 235/45, 245/45                           |   |  |
|           | RC30            | 35+45  | ZP568F  | 120-143                        | 225/45, 225/50, 235/45, 245/45                           | ET45 nicht Bremse 360 mm                                  |  |
|           | B32             | 35+45  | ZP568F  | 120-143                        | 225/45, 225/50, 235/45, 245/45                           | nicht Bremse 360mm  |  |
|           | B39             | 35+45  | ZP568F  | 120-145                        | 225/45, 225/50, 235/45, 245/45                           | ET45 nicht Bremse 360mm                                   |  |
|           | D17             | 43     | -       | 120-270                        | 225/45, 225/50, 235/45, 245/40, 245/45, 255/45           | Orig.-Verschr. für Alufelgen                              |  |
|           | RC27M           | 43     | -       | 110-270                        | 235/45, 245/45   | Orig.-Verschr.  |  |
|           | RC32M           | 43     | -       | 110-270                        | 225/45, 225/50, 235/45, 245/40, 245/45, 255/45           | Orig.-Verschr.  |  |
|           | CA 16           | 43     | -       | 120-270                        | 245/45   | Orig.-Verschr., nicht Bremse 360mm                        |  |
| 8 x 18    | RC29            | 35+45  | ZP568F  | 120-143<br>120-245             | 225/45, 225/50, 235/45<br>245/40, 245/45, 255/45         | nicht Bremse 360mm, ET35 wenn 255/45 VA ✘                 |  |
|           | B33 / B36       | 35     | ZP568F  | 135<br>135, 245                | 225/45, 225/50, 235/45<br>245/40, 245/45, 255/45         | nicht Bremse 360mm, wenn 255/45 VA ✘                      |  |
|           | B34             | 45     | ZP568F  | 120-143<br>120-270             | 225/45, 225/50, 235/45<br>245/40, 245/45, 255/45         | nicht Bremse 360mm, wenn 255/45 VA ✘                      |  |
|           | B38             | 45     | ZP568F  | 120-143<br>120-270             | 225/45, 225/50, 235/45<br>245/40, 245/45, 255/45         | nicht Bremse 360mm  |  |
|           | AC-518          | 35+42  | -       | 120-143<br>120-270             | 225/45, 225/50, 235/45<br>245/40, 245/45, 255/45         | Orig.-Verschr., nicht Bremse 360mm, ET35 wenn 255/45 VA ✘ |  |
|           | AC-M07          | 35+45  | AV1     | 120-143<br>120-270             | 225/45, 225/50, 235/45<br>245/40, 245/45, 255/45         | nicht Bremse 360mm, ET35 wenn 255/45 VA ✘                 |  |
|           | AF16            | 45     | AV1     | 120-145<br>120-270             | 225/45, 225/50, 235/45<br>245/40, 245/45                 | nicht Bremse 330, 342 u. 360mm                            |  |
|           | AF18            | 35+40  | AV1     | 120-143<br>120-270             | 225/45, 225/50, 235/45<br>245/40, 245/45, 255/45         | nicht Bremse 360mm, ET35 wenn 255/45 VA ✘                 |  |
|           | 8 x 19          | B40    | VA 43   | ZP568F                         | 120-270  | VA 245/40   |  |
|           | 9 x 19          |        | HA 53   |                                | 120-145  | VA 225/40, 225/45, 235/40                                 |  |
|           | 8 x 19          |        | VA 43   |                                | 120-270  | HA 245/40, 255/35, 255/40, 265/35, 275/35                 |  |
|           | 9 x 19          |        | HA 49   |                                | 120-270  | VA 225/40, 225/45, 235/40, 245/40                         |  |
| 8 x 19    | RC32            | 43     | -       | 120-250                        | 245/40   | Orig.-Verschr., i.V.                                      |  |
|           | B40             | 43     | ZP568F  | 120-270<br>120-145             | 245/35, 245/40<br>225/40, 225/45, 235/40                 |   |  |
|           | RC29            | 35+45  | ZP568F  | 120-145<br>120-270             | 225/40, 225/45, 235/40<br>245/35, 245/40                 | ET45 nicht Bremse 360mm                                   |  |
|           | B38             | 45     | ZP568F  | 120-143                        | 225/40, 225/45, 235/40, 245/35, 245/40                   | ET45 nicht Bremse 360mm                                   |  |
|           | AC-M07          | 43     | AV1     | 120-143<br>120-270             | 225/40, 225/45, 235/40<br>245/35, 245/40                 |   |  |
|           | AC-518          | 38     | -       | 120-143<br>120-270             | 225/40, 225/45, 235/40<br>245/35, 245/40                 | Orig.-Verschr.  |  |
|           | B32             | 45     | ZP568F  | 120-143<br>120-250             | 225/40, 225/45, 235/40, 255/40<br>245/35, 245/40, 255/35 |   |  |
| B36       | 45              | ZP568F | 120-145 | 225/40, 225/45, 235/40, 255/40 | nicht Bremse 342 u. 360mm                                |   |  |

|          |             |       |          |                    |  |   |                                  |
|----------|-------------|-------|----------|--------------------|--|---|----------------------------------|
| 8,5 x 19 | B37         | 43+45 | ZP568F   | 120-270<br>135     | 245/35, 245/40, 255/35<br>225/40, 225/45, 235/40, 255/40 | nicht Bremse 360mm  |                                  |
|          | B42         | 35    | ZP561F   | 120-145<br>120-270 | 225/40, 225/45, 235/40<br>245/35, 245/40                 | nicht Bremse 360mm  |                                  |
|          |             | 42    | ZP561F   | 120-145<br>120-270 | 225/40, 225/45, 235/40, 255/40<br>245/35, 245/40, 255/35 | nicht Bremse 342 u. 360mm VA u. nicht 320mm HA                          |                                  |
|          | AC-M07      | 45    | -        | 120-143<br>120-270 | 225/40, 225/45, 235/40<br>245/35, 245/40, 255/35         | Orig.-Verschr.  |                                  |
|          | AF16        | 35    | AV1      | 120-143<br>120-245 | 225/40, 225/45, 235/40<br>245/35, 245/40                 |   |                                  |
|          |             | 40    | AV1      | 120-143<br>120-270 | 225/40, 225/45, 235/40<br>245/35, 245/40, 255/35, 255/40 | nicht Bremse 360mm  |                                  |
|          | AF18        | 30    | AV1      | 120-143            | 225/40, 225/45   |   |                                  |
|          |             | 40    | AV1      | 120-143<br>120-270 | 225/40, 225/45, 235/40<br>245/35, 245/40, 255/35, 255/40 |   |                                  |
|          | 8 x 20      | B40   | VA 43    | 120-145            | VA 235/35  |   |                                  |
|          | 9 x 20      |       | HA 49+53 | 120-145<br>120-270 | HA 235/35, 265/30<br>HA 245/35, 275/30                   |   |                                  |
| 8 x 20   |             |       | B38      | 35                 | ZP568F   |   | 120-143<br>120-270               |
| 8,5 x 20 | RC17        | 45    | ZP568F   | 120-143<br>120-245 | 235/35, 255/30<br>245/35                                 |   |                                  |
|          | RC29        | 45    | ZP568F   | 120-145<br>120-270 | 235/35, 255/30<br>245/35                                 |   |                                  |
|          | B32         | 40    | ZP568F   | 120-143<br>120-270 | 235/35, 255/30<br>245/35                                 |   |                                  |
|          | B42         | 35    | ZP561F   | 120-145<br>120-270 | 235/35<br>245/35   |   |                                  |
|          |             | 40+45 | ZP561F   | 120-145<br>120-270 | 235/35, 255/30<br>245/35                                 | ET40 nicht Bremse 360mm u. ET45 nicht 342 u. 360mm VA u. nicht 320mm HA |                                  |
|          | AC-M07      | 42+44 | -        | 120-145<br>120-270 | 235/35, 255/30<br>245/35                                 | Orig.-Verschr.  |                                  |
|          | AC-518      | 45    | AV1      | 120-145<br>120-270 | 235/35, 255/30<br>245/35                                 |   |                                  |
|          | AF16 / AF18 | 45    | AV1      | 120-143<br>120-270 | 235/35, 255/30<br>245/35                                 | nicht Bremse 342 u. 360mm   |                                  |
|          | 9 x 20      | B35   | 40       | ZP568F             | 135<br>135, 245  | 235/35, 255/30, 265/30<br>245/35, 275/30                                | nicht Bremse 360mm, ab 255/30 ✘  |
|          |             | AF16  | 45       | AV1                | 120-143<br>120-245                                       | 235/35, 265/30<br>245/35, 275/30  | nicht Bremse 360mm, bei 275/30 ✘ |
| AF18     |             | 40    | AV1      | 120-143<br>120-270 | 235/35<br>245/35   |   |                                  |
| 9,5 x 20 | B42         | 42    | ZP561F   | 120-270            | 245/35   |   |                                  |

#### Kombinationen

|          |        |          |        |                 |  |  |
|----------|--------|----------|--------|-----------------|--|--|
| 8,5 x 19 | B32    | VA 45    | ZP568F | 135<br>135, 245 | VA 225/40, 225/45, 235/40<br>VA 245/35, 245/40, 255/35 |  |
|          |        | 9,5 x 19 | HA 48  | ZP568F          | 135, 245   | HA 255/40<br>HA 245/35, 245/40, 255/35, 265/35, 275/35, 285/30, 285/35 |
| 8,5 x 20 | AC-M07 |          | VA 44  | -               | 120-145<br>120-270                                     | VA 235/35, 255/30<br>245/35  |
|          |        | 9,5 x 20 | HA 48  | -               | 120-145<br>120-270                                     | HA 255/30, 265/30<br>HA 245/35, 275/30                                 |
| 8,5 x 20 | B32    | VA 45    | ZP568F | 135, 245        | VA 245/35  |  |
| 9,5 x 20 |        | HA 45    |        |                 | HA 275/30, 285/30                                      |  |

**E-Klasse Plug-in-Hybrid** NEU ab 2020 212 (WDD213) 5/112 66,6 e1\*2001/116\*0501\*28.. (FIN: WDD213...)

#### Sensor - Brocksens 1

| Dimension | Design | ET | KIT    | KW       | Reifendimension     | Info |
|-----------|--------|----|--------|----------|---------------------|------|
| 9,5 x 20  | B42    | 42 | ZP561F | 143, 155 | VA 245/35+HA 275/30 |      |

#### Kombinationen

|        |     |       |        |          |           |  |
|--------|-----|-------|--------|----------|-----------|--|
| 8 x 19 | B40 | 43    | ZP568F | 143, 155 | VA 245/40 |  |
| 9 x 19 |     | 49+53 |        |          | HA 275/35 |  |
| 8 x 20 | B40 | 43    | ZP568F | 143, 155 | VA 245/35 |  |
| 9 x 20 |     | 49+53 |        |          | HA 275/30 |  |

**E-Klasse 4matic Plug-in-Hybrid** NEU ab 2020 212 (WDD213) 5/112 66,6 e1\*2001/116\*0501\*... (FIN: WDD213...)

#### Sensor - Brocksens 1

| Dimension | Design | ET | KIT | KW | Reifendimension | Info |
|-----------|--------|----|-----|----|-----------------|------|
|-----------|--------|----|-----|----|-----------------|------|

|          |     |    |        |          |                     |  |  |
|----------|-----|----|--------|----------|---------------------|--|--|
| 9,5 x 20 | B42 | 42 | ZP561F | 143, 155 | VA 245/35+HA 275/30 |  |  |
|----------|-----|----|--------|----------|---------------------|--|--|

**Kombinationen**

|        |     |       |        |          |           |  |  |
|--------|-----|-------|--------|----------|-----------|--|--|
| 8 x 19 | B40 | 43    | ZP568F | 143, 155 | VA 245/40 |  |  |
| 9 x 19 |     | 49+53 |        |          | HA 275/35 |  |  |
| 8 x 20 | B40 | 43    | ZP568F | 143, 155 | VA 245/35 |  |  |
| 9 x 20 |     | 49+53 |        |          | HA 275/30 |  |  |

**Lim. E43 AMG 4matic 212 (WDD213) 5/112 66,6 e1\*2007/46\*0501\*27-..**

**Sensor - Brocksens 1**

| Dimension | Design | ET | KIT    | KW  | Reifendimension | Info |
|-----------|--------|----|--------|-----|-----------------|------|
| 8 x 19    | B40    | 20 | ZP568F | 295 | VA 245/40       |      |
| 9 x 19    |        | 49 |        |     | HA 275/35       |      |
| 8 x 20    | B40    | 20 | ZP568F | 295 | VA 245/35       |      |
| 9 x 20    |        | 49 |        |     | HA 275/30       |      |

**E63 / E63s AMG ab 2020 212 (WDD213) 5/112 66,6 e1\*2001/116\*0501\*25-... (FIN: WDD213...)**

**Sensor - Brocksens 1**

| Dimension | Design | ET             | KIT    | KW       | Reifendimension    | Info |
|-----------|--------|----------------|--------|----------|--------------------|------|
| 9,5 x 19  | B32    | VA 25<br>HA 48 | ZP561F | 420, 450 | VA + HA 265/40 M+S |      |

**E-Klasse T-Modell/T-Modell 4-matic ab 09.16 R1ES 5/112 66,6 e1\*2007/46\*1560\*... (WDD213)**

**Sensor - Brocksens 1**

| Dimension | Design    | ET          | KIT              | KW                                     | Reifendimension  | Info   |
|-----------|-----------|-------------|------------------|--|--|--|
| 7,5 x 17  | D17       | 40          | -                | 110-190                                | 225/50, <b>225/55</b> , 235/50, 245/50   | Orig.-Verschr. für Alufelgen                             |
|           | RC27M     | 40          | -                | 110-210                                | 225/50, <b>225/55</b> , 235/50, 245/50   | Orig.-Verschr.   |
|           | RC32M     | 40          | -                | 110-245                                | 225/50, <b>225/55</b> , 235/50   | Orig.-Verschr.   |
|           | RC34      | 40          | ZP568F           | 110-245                                | 225/50, <b>225/55</b> , 235/50   |  |
|           | RC24      | 35+42       | ZP568F           | 110-190                                | 225/50, 225/55, 235/50, 245/50   | ET35 wenn 245/50 VA ✘                                    |
|           | RC26      | 35+45       | ZP568F           | 110-190                                | 225/50, 225/55, 235/50   | ET45 nicht Bremse 342mm                                  |
|           | RC28      | 35+45       | ZP568F           | 110-190                                | 225/50, 225/55, 235/50   |  |
|           | RC29      | 35+45       | ZP568F           | 110-210                                | 225/50, 225/55, 235/50   | ET45 nicht Bremse 330 u. 342mm                           |
|           | RC34      | 36<br>45    | ZP568F<br>ZP568F | 110-245<br>110-245                     | 225/50, 225/55<br>225/50, 225/55, 235/50, 245/50   |  |
|           | B34       | 35+45       | ZP568F           | 110-210                                | 225/50, 225/55, 235/50   | ET45 nicht Bremse 330 u. 342mm                           |
| B35       | 35+45     | ZP568F      | 110-210          | 225/50, 225/55, 235/50                 | ET45 nicht Bremse 330 u. 342mm   |  |
| B36       | 45        | ZP568F      | 110-210          | 225/50, 225/55, 235/50, 245/50         | nicht Bremse ab 330mm  |  |
| AC-518    | 42        | -           | 110-210          | 225/50, 225/55, 235/50, 245/50         | Orig.-Verschr.   |  |
| 7,5 x 18  | RC26      | 35+45       | ZP568F           | 110-190                                | 225/45, 225/50, 235/45, 245/45   | ET45 nicht Bremse 342 u. 360mm                           |
|           | RC30      | 35+45       | ZP568F           | 110-190                                | 225/45, 225/50, 235/45, 245/45   | ET45 nicht Bremse 360mm                                  |
|           | B32       | 35+45       | ZP568F           | 110-210                                | 225/45, 225/50, 235/45, 245/45   | nicht Bremse 360mm                                       |
|           | B39       | 35+45       | ZP568F           | 110-210                                | 225/45, 225/50, 235/45, 245/45   | ET45 nicht Bremse 360mm                                  |
|           | Oxigin 18 | 35          | ZP568F           | 110-190                                | 235/45, 245/45   | nicht All Terrain ✘                                      |
| 8 x 18    | RC32B     | VA 43       | -                | 110-270                                | VA 245/45  | Orig.-Verschr.   |
| 9 x 18    |           | HA 49+52,5  |                  |  | HA 275/40  |  |
| 8 x 18    | D17       | 43          | -                | 110-210                                | 225/45, 225/50, 235/45, 245/40, <b>245/45</b> , 255/45                                   | Orig.-Verschr. für Alufelgen                             |
|           | RC27M     | 43          | -                | 110-270                                | 235/45, <b>245/45</b>  | Orig.-Verschr.   |
|           | RC34      | 43          | ZP568F           | 110-270                                | 225/45, 225/50, 235/45, 245/40, <b>245/45</b> , 255/45                                   | nicht 1-Kolben Faustsattel mit 360x26mm HA               |
|           | CA 16     | 43          | -                | 110-270                                | 235/45, <b>245/45</b>  | Orig.-Verschr., nicht Bremse 360mm                       |
|           | CA 17     | 43          | -                | 110-270                                | <b>245/45</b>  | Orig.-Verschr., incl. Hybrid, nicht Bremse 360mm         |
|           | RC32M     | 38          | -                | 110-270                                | 225/45, 225/50, 235/45, 245/40, 245/45   | Orig.-Verschr.   |
|           | RC29      | 35+45       | ZP568F           | 110-210                                | 225/45, 225/50, 235/45, 245/40, 245/45   | nicht Bremse 360mm                                       |
|           | RC34      | 40          | ZP568F           | 110-270                                | 225/45, 225/50, 235/45, 245/45   |  |
|           | B26       | 42+45       | ZP568F           | 110-210                                | 225/45, 225/50, 235/45, 245/40, 245/45, 255/45   | nicht Bremse 342 u. 360mm                                |
|           | B33       | 35+45       | ZP568F           | 110-190                                | 225/45, 225/50, 235/45, 245/40, 245/45   | nicht Bremse 342 u. 360mm                                |
|           | B34       | 35+45       | ZP568F           | 110-210                                | 225/45, 225/50, 235/45, 245/40, 245/45   | nicht Bremse 360mm u. ET45 nicht 342mm                   |
|           | B35       | 45          | ZP568F           | 110-210                                | 225/45, 225/50, 235/45, 245/40, 245/45, 255/45   | nicht Bremse 342 u. 360mm                                |
|           | B36       | 35+45       | ZP568F           | 110-210                                | 225/45, 225/50, 235/45, 245/40, 245/45   | nicht Bremse 360mm u. ET45 nicht 342mm                   |
|           | B38       | 35+45       | ZP568F           | 110-210                                | 225/45, 225/50, 235/45, 245/40, 245/45   | ET45 nicht Bremse 360mm                                  |
|           | AC-518    | 40<br>35+42 | AV4<br>-         | 110-210<br>110-210                     | 225/45, 225/50, 235/45, 245/40, 245/45, 255/45<br>225/45, 225/50, 235/45, 245/40, 245/45 | nicht Bremse 360mm<br>Orig.-Verschr., nicht Bremse 360mm |
|           | AC-MB5    | 42          | AV1              | 110-190                                | 225/45, 225/50, 235/45, 245/40, 245/45, 255/45   | nicht Bremse 360mm                                       |
|           | AC-M07    | 35+45       | AV1              | 110-210                                | 225/45, 225/50, 235/45, 245/40, 245/45, 255/45   | nicht Bremse 360mm, ET35 wenn 255/45 VA ✘                |
|           | AF16      | 35+45       | AV1              | 110-190                                | 225/45, 225/50, 235/45, 245/40, 245/45   | ET45 nicht Bremse ab 305mm,<br>ET35 nicht Bremse 360mm   |
| AF18      | 35        | AV1         | 110-210          | 225/45, 225/50, 235/45, 245/40, 245/45 | nicht Bremse 360mm   |  |
| 8,5 x 18  | B33       | 45          | ZP568F           | 110-210                                | 225/45, 235/45, 245/40, 245/45, 255/40   |  |
|           | CA 15     | 43          | ZP568F           | 110-245                                | 235/45   |  |
| 8 x 19    | B40       | VA 43       | ZP568F           | 110-210                                | VA 225/45, 235/40, <b>245/40</b>   |  |
| 9 x 19    |           | HA 53       |                  |  | HA 245/40, 255/35, 255/40, 265/35, <b>275/35</b>   |  |

|              |              |          |         |  |  |                                |  |
|--------------|--------------|----------|---------|--|--|--------------------------------|--|
| 8 x 19       | D40          | VA 43    | ZP568F  | 110-210                                | VA 225/45, 235/40, <b>245/40</b>                 |                                |  |
| 9 x 19       |              | HA 49    |         |  | HA 245/40, 255/35, 255/40, 265/35, <b>275/35</b> |                                |  |
| 8 x 19       | CA 19        | VA 43    | F95     | 110-270                                | <b>VA 245/40+HA 275/35</b>                       |                                | nicht Bremse 360mm                                     |
| 9 x 19       |              | HA 53    |         |  |  |                                |  |
| 8 x 19       | RC27M        | 43       | -       | 110-270                                | <b>245/40</b>                                    |                                | Orig.-Verschr., nicht All Terrain                      |
|              | RC32         | 43       | -       | 110-270                                | <b>245/40</b>                                    |                                | Orig.-Verschr.   |
|              | B40          | 43       | ZP568F  | 110-210                                | 225/45, 235/40, <b>245/40</b>                    |                                |  |
|              | CA 17        | 43       | F95     | 110-270                                | <b>245/40</b>                                    |                                | nicht Bremse 360mm                                     |
|              | CA 19        | 43       | F95     | 110-270                                | <b>245/40</b>                                    |                                | nicht Bremse 360mm                                     |
|              | RC29         | 35+45    | ZP568F  | 110-210                                | 225/45, 235/40, 245/40                           |                                | ET45 nicht Bremse 360mm                                |
|              | RC32         | 38       | -       |  | 225/45, 235/40, 245/40                           |                                | Orig.-Verschr., auch für Hybrid Fahrzeuge              |
|              | RC17         | 45       | ZP568F  | 110-190                                | 225/45, 235/40, 245/40                           |                                | nicht Bremse 342 u. 360mm                              |
|              | RC29         | 35+45    | ZP568F  | 110-210                                | 225/45, 235/40, 245/40                           |                                | ET45 nicht Bremse 360mm                                |
|              | RC34         | 38+43    | ZP568F  | 110-270                                | 225/45, 235/40, 245/40                           |                                |  |
|              | B24          | 35+45    | ZP568F  | 110-190                                | 225/45, 235/40, 245/40                           |                                | ET45 nicht Bremse 342 u. 360mm                         |
|              | B38          | 35+45    | ZP568F  | 110-210                                | 225/45, 235/40, 245/40                           |                                | ET45 nicht Bremse 360mm                                |
|              | B40          | 38       | ZP568F  | 110-210                                | 225/45, 235/40, 245/40                           |                                |  |
|              | AC-M07       | 33       | AV1     | 110-210                                | 225/45, 235/40, 245/40                           |                                |  |
|              | AC-518       | 43       | AV1     | 110-210                                | 225/45, 235/40, 245/40                           |                                |  |
| 38           |              | -        | 110-210 | 225/45, 235/40, 245/40                 |  | Orig.-Verschr.                 |  |
| FMI07 ATENA  | 39           | F95      | 110-270 | 225/45, 235/40, 245/40                 |  |                                |  |
| 8,5 x 19     | B32          | 45       | ZP568F  | 110-210                                | 225/45, 235/40, 245/40, 255/35, 255/40           |                                |  |
|              | B33          | 45       | ZP568F  | 110-190                                | 225/45, 235/40, 245/40, 255/35, 255/40           |                                | nicht Bremse 342 u. 360mm                              |
|              | B36          | 35       | ZP568F  | 110-190                                | 225/45, 235/40, 245/40, 255/35, 255/40           |                                | nicht Bremse 342 u. 360mm, ab 255/35 ✘                 |
|              | B37          | 43+45    | ZP568F  | 110-190                                | 225/45, 235/40, 245/40, 255/35, 255/40           |                                | nicht Bremse 360mm                                     |
|              | B41          | 36+39    | ZP568F  | 110-270                                | 225/45, 235/40                                   |                                |  |
|              | B42          | 35       | ZP561F  | 110-210                                | 225/45, 235/40, 245/40                           |                                | nicht Bremse 360mm                                     |
|              |              |          |         | 135-145                                | 225/45, 235/40                                   |                                | 4matic, nicht Bremse 360mm                             |
|              |              |          |         | 135-270                                | 245/40   |                                |  |
|              | B42          | 42       | ZP561F  | 110-210                                | 225/45, 235/40, 245/40, 255/35, 255/40           |                                | nicht Bremse 342 u. 360mm VA u. 320mm HA               |
|              |              |          |         | 135-145                                | 225/45, 235/40, 255/40                           |                                | 4matic, nicht Bremse 342 u. 360mm VA u. nicht 320mm HA |
|              |              |          |         | 135-270                                | 245/40, 255/35                                   |                                |  |
|              | CA 15        | 43       | ZP568F  | 110-270                                | 225/40, 225/45, 235/40, 245/35, 245/40           |                                |  |
|              | Oxigin 18    | 45       | ZP568F  | 110-210                                | 225/45, 235/40, 245/40, 255/35, 255/40           |                                | nicht Bremse 342 u. 360mm                              |
|              | AC-M07       | 35       | -       | 110-210                                | 225/45, 235/40, 245/40                           |                                | Orig.-Verschr.   |
|              |              | 45       | -       | 110-210                                | 225/45, 235/40, 245/40, 255/35, 255/40           |                                | Orig.-Verschr.   |
| AF16         | 35           | AV1      | 110-190 | 225/45, 235/40, 245/40                 |  |                                |  |
|              | 40           | AV1      | 110-210 | 225/45, 235/40, 245/40, 255/35, 255/40 |  | ET40 nicht Bremse 360mm        |  |
|              | 45           | AV1      | 110-190 | 225/45, 235/40, 245/40, 255/35, 255/40 |  | ET45 nicht Bremse 342 u. 360mm |  |
| AF18         | 40           | AV1      | 110-210 | 225/45, 235/40, 245/40, 255/35, 255/40 |  |                                |  |
| FMI05 MAKHAI | 45           | F95      | 110-270 | 225/45, 235/40, 245/40, 255/35, 255/40 |  |                                |  |
| FMI07 ATENA  | 40           | F95      | 110-270 | 225/45, 235/40, 245/40                 |  |                                |  |
| 9,5 x 19     | Oxigin 18    | 45       | ZP568F  | 110-190                                | 245/40, 275/35 HA                                |                                | nicht Bremse 342 u. 360mm, bei 275/35 ✘                |
| 8 x 20       | B40          | VA 43    | ZP568F  | 110-210                                | VA 235/35, <b>245/35</b>                         |                                |  |
| 9 x 20       |              | HA 49+53 |         |  | HA 245/35, <b>275/30</b>                         |                                |  |
| 8 x 20       | B38          | 35       | ZP568F  | 110-210                                | 245/35   |                                |  |
| 8,5 x 20     | RC17         | 45       | ZP568F  | 110-190                                | 245/35   |                                |  |
|              | RC29         | 40       | ZP568F  | 110-190                                | 245/35, 255/35                                   |                                |  |
|              |              | 45       | ZP568F  | 110-210                                | 245/35   |                                |  |
|              | B32          | 40       | ZP568F  | 110-210                                | 245/35, 255/35                                   |                                |  |
|              | B42          | 35       | ZP561F  | 110-210                                | 245/35   |                                |  |
|              |              | 40       | ZP561F  | 110-210                                | 245/35, 255/35                                   |                                | nicht Bremse 360mm                                     |
|              |              |          |         | 135-270                                | 245/35   |                                | 4matic, nicht Bremse 360mm                             |
|              | 45           | ZP561F   | 110-270 | 245/35                                 |  | Achtung Bremsen! siehe TÜV!    |  |
|              | AC-M07       | 42+44    | -       | 110-210                                | 245/35   |                                | Orig.-Verschr.   |
|              | AC-518       | 45       | AV1     | 110-270                                | 245/35   |                                |  |
| AF16 / AF18  | 45           | AV1      | 110-210 | 245/35                                 |  | nicht Bremse 342 u. 360mm      |  |
| FMI04 AIDON  | 40           | F94      | 110-270 | 245/35                                 |  |                                |  |
| 9 x 20       | B35          | 40       | ZP568F  | 110-190                                | 235/35, 245/35, 255/35, 275/30                   |                                | nicht Bremse 360mm, ab 255/35 ✘                        |
|              | Oxigin 20    | 45       | ZP568F  | 110-190                                | 235/35, 245/35, 275/30                           |                                | nicht Bremse 342 u. 360mm, bei 275/30 ✘                |
|              | AF16         | 45       | AV1     | 110-190                                | 235/35, 245/35, 275/30                           |                                | nicht Bremse 360mm, bei 275/30 ✘                       |
|              | AF18         | 40       | AV1     | 110-210                                | 235/35, 245/35                                   |                                |  |
|              | FMI05 MAKHAI | 40       | F95     | 110-270                                | 245/35, 255/35                                   |                                |  |
| 9,5 x 20     | B42          | 42       | ZP561F  | 110-270                                | 245/35, 275/30HA                                 |                                | bei 275/30 ✘   |

#### Kombinationen

|          |             |         |        |         |  |  |  |
|----------|-------------|---------|--------|---------|--|--|--|
| 8 x 19   | FMI04 AIDON | VA 38   | F94    | 110-270 | VA 235/40, 245/40                                      |  |  |
| 9 x 19   |             | HA 34,5 |        |         | HA 235/40, 245/40, 275/35                              |  |  |
| 8 x 19   |             | VA 38   | F94    | 110-270 | VA 235/40, 245/40                                      |  |  |
| 9 x 19   |             | HA 44   |        |         | HA 235/40, 245/40, 275/35                              |  |  |
| 8,5 x 19 | B32         | VA 45   | ZP568F | 110-190 | 225/45, 235/40, 245/40, 255/35                         |  |  |
| 9,5 x 19 |             | HA 48   |        |         | 245/40, 255/35, 255/40, 265/35, 275/35, 285/30, 285/35 |  |  |

|          |             |       |        |         |                        |  |                                    |
|----------|-------------|-------|--------|---------|------------------------|--|------------------------------------|
| 8,5 x 20 | AC-M07      | VA 44 | -      | 110-210 | VA 235/35, 245/35      |  | Orig.-Verschr., nicht Bremse 360mm |
| 9,5 x 20 |             | HA 48 |        |         | HA 245/35, 275/30      |  |                                    |
| 8,5 x 20 | B32         | VA 45 | ZP568F | 110-190 | 235/35, 245/35         |  |                                    |
| 9,5 x 20 |             | HA 45 |        |         | 265/30, 275/30, 285/30 |  |                                    |
| 8,5 x 20 | FMI04 AIDON | VA 40 | -      | 110-250 | VA 245/35+HA 275/30    |  | Orig.-Verschr.                     |
| 9,5 x 20 |             | HA 41 |        |         |                        |  |                                    |

**E-Klasse T-Mod. Plug-in-Hybrid** 2020 R1ES 5/112 66,6 e1\*2007/46\*1560\*11-... (WDD213)  
**Sensor - Brocksens 1**

| Dimension            | Design | ET    | KIT    | KW  | Reifendimension | Info |
|----------------------|--------|-------|--------|-----|-----------------|------|
| <b>Kombinationen</b> |        |       |        |     |                 |      |
| 8 x 19               | B40    | VA 43 | ZP568F | 143 | VA 245/40       |      |
| 9 x 19               |        | HA 49 |        |     | HA 275/35       |      |

**E-Klasse T-Mod. 4matic (PHEV)** 2020 R1ES 5/112 66,6 e1\*2007/46\*1560\*19-... (WDD213)  
**Sensor - Brocksens 1**

| Dimension            | Design | ET    | KIT    | KW  | Reifendimension | Info           |
|----------------------|--------|-------|--------|-----|-----------------|----------------|
| <b>Kombinationen</b> |        |       |        |     |                 |                |
| 8 x 19               | B40    | VA 43 | ZP568F | 143 | VA 245/40       | Plug-in-Hybrid |
| 9 x 19               |        | HA 49 |        |     | HA 275/35       |                |

**E43 AMG 4matic T-Modell** 2020 R1ES (WDD213.. 5/112 66,6 e1\*2007/46\*1560\*02-... (WDD213)  
**Sensor - Brocksens 1**

| Dimension | Design | ET | KIT    | KW  | Reifendimension | Info |
|-----------|--------|----|--------|-----|-----------------|------|
| 8 x 19    | B40    | 20 | ZP568F | 295 | VA 245/40       |      |
| 9 x 19    |        | 49 |        |     | HA 275/35       |      |
| 8 x 20    | B40    | 20 | ZP568F | 295 | VA 245/35       |      |
| 9 x 20    |        | 49 |        |     | HA 275/30       |      |

**E63 / E63S AMG T-Modell** R1ES 5/112 66,6 e1\*2007/46\*1560\*04-.. (WDD213)  
**Sensor - Brocksens 1**

| Dimension | Design | ET             | KIT    | KW       | Reifendimension    | Info                    |
|-----------|--------|----------------|--------|----------|--------------------|-------------------------|
| 9,5 x 19  | B32    | VA 25<br>HA 48 | ZP561F | 420, 450 | VA + HA 265/40 M+S | nicht für Keramikbremse |

**E-Klasse Coupé** (siehe Konfigurator) ab 06.09 207 5/112 66,6 e1\*2001/116\*0502\*...  
**Sensor - Brocksens 1**

**E-Klasse Coupé / Cabrio** ab Frühjahr 2017 R1EC 5/112 66,6 e1\*2007/46\*1666\*..  
**Sensor - Brocksens 1**

| Dimension | Design    | ET      | KIT    | KW      | Reifendimension                                | Info  |
|-----------|-----------|---------|--------|---------|--|---|
| 7,5 x 17  | D17       | 40      | -      | 120-180 | 225/50, 225/55, 235/50, 245/50                 | Orig.-Verschr. für Alufelgen                            |
|           | RC27M     | 40      | -      | 120-220 | 225/55   | Orig.-Verschr.  |
|           | RC32M     | 40      | -      | 120-220 | 225/55, 235/50, 245/50                         | Orig.-Verschr.  |
|           | RC34      | 40      | ZP568F | 120-220 | 225/55, 235/50, 245/50                         |   |
|           | RC24      | 35+42   | ZP568F | 120-180 | 225/50, 225/55, 235/50, 245/50                 |   |
|           | RC28      | 35+45   | ZP568F | 120-180 | 225/50, 225/55, 235/50, 245/50                 |   |
|           | RC29      | 35+45   | ZP568F | 120-220 | 225/50, 225/55, 235/50, 245/50                 | ET45 nicht Bremse 330 u. 342mm                          |
|           | RC34      | 36+45   | ZP568F | 120-220 | 225/55, 235/50, 245/50                         |   |
|           | B34       | 35+45   | ZP568F | 120-220 | 225/50, 225/55, 235/50, 245/50                 | ET45 nicht Bremse 330 u. 342mm                          |
| 7,5 x 18  | AC-518    | 42      | -      | 120-220 | 225/50, 225/55, 235/50, 245/50                 | Orig.-Verschr.  |
|           | AF16      | 38      | AV1    | 120-180 | 225/50, 225/55, 235/50, 245/50                 |   |
|           | RC26      | 35+45   | ZP568F | 120-180 | 225/45, 225/50, 235/45, 245/45                 | ET45 nicht Bremse 342 u. 360mm                          |
|           | RC30      | 35+45   | ZP568F | 120-180 | 225/45, 225/50, 235/45, 245/45                 | ET45 nicht Bremse 360mm                                 |
|           | RC32      | 44      | -      | 120-220 | 225/50, 235/45, 245/45                         | Orig.-Verschr.  |
| 8 x 18    | RC32B     | 43      | -      | 120-270 | VA 245/45+HA 275/40                            | Orig.-Verschr.  |
|           |           | 49+52,5 |        |         |  |   |
| 8 x 18    | D17       | 43      | -      | 120-220 | 225/45, 225/50, 235/45, 245/40, 245/45, 255/45 | Orig.-Verschr. für Alufelgen                            |
|           | RC27M     | 43      | -      | 120-270 | 235/45, 245/45                                 | Orig.-Verschr.  |
|           | RC32M     | 43      | -      | 120-270 | 225/50, 235/45, 245/45, 255/45                 | Orig.-Verschr.  |
|           | RC34      | 43      | ZP568F | 120-220 | 225/50, 235/45, 245/45, 255/45                 |   |
|           | CA 16     | 43      | -      | 120-270 | 235/45, 245/45                                 | Orig.-Verschr., nicht Bremse 360mm                      |
|           | CA 17     | 43      | -      | 120-270 | 245/45   | Orig.-Verschr., nicht Bremse 360mm                      |
|           | RC25      | 45      | ZP568F | 120-220 | 225/45, 225/50, 235/45, 245/40, 245/45         |   |
|           | RC29      | 35+45   | ZP568F | 120-220 | 225/45, 225/50, 235/45, 245/40, 245/45, 255/45 | nicht Bremse 360mm                                      |
|           | B26       | 42+45   | ZP568F | 120-220 | 225/45, 225/50, 235/45, 245/40, 245/45, 255/45 | nicht Bremse 342 u. 360mm                               |
|           | B34 / B35 | 35+45   | ZP568F | 120-220 | 225/45, 225/50, 235/45, 245/40, 245/45, 255/45 | ET45 nicht Bremse 342 u. 360mm, ET35 nicht Bremse 360mm |
| 8 x 18    | B36       | 45      | ZP568F | 120-220 | 225/45, 225/50, 235/45, 245/40, 245/45, 255/45 | nicht Bremse 342 u. 360mm                               |
|           | B38       | 35+45   | ZP568F | 120-220 | 225/45, 225/50, 235/45, 245/40, 245/45, 255/45 | ET45 nicht Bremse 360mm                                 |

Angaben sind ohne Gewähr, für den konkreten Anwendungsfall sind die jeweiligen TÜV- Gutachten maßgeblich! Die Radabdeckung und die Übereinstimmung der EU- Genehmigungsnummer mit den Fahrzeugpapieren ist in jedem Einzelfall zu prüfen!

|             |              |  |         |  |  |                                |   |  |
|-------------|--------------|--|---------|--|--|--------------------------------|---|--|
| 8,5 x 18    | AC-MB5       | 42   | AV1     | 120-180  | 225/45, 225/50, 235/45, 245/40, 245/45, 255/45         |                                | nicht Bremse 360mm                                      |  |
|             | AC-M07       | 35+45  | AV1     | 120-220  | 225/45, 225/50, 235/45, 245/40, 245/45, 255/45         |                                | nicht Bremse 360mm                                      |  |
|             | AF16         | 45   | AV1     | 120-220  | 225/45, 225/50, 235/45, 245/40, 245/45                 |                                | nicht Bremse 305, 330, 342 u. 360mm                     |  |
|             | AF18         | 35+40  | AV1     | 120-220  | 225/45, 225/50, 235/45, 245/40, 245/45, 255/45         |                                | nicht Bremse 360mm                                      |  |
|             | CA 15        | 43   | ZP568F  | 120-245  | 235/45   |                                |   |  |
|             | B32          | 30   | ZP568F  | 120-220  | 225/45, 225/50, 235/45, 245/45                         |                                |   |  |
| 8 x 19      | B33          | 45   | ZP568F  | 120-220  | 225/45, 235/45, 245/40, 245/45, 255/40, 255/45         |                                |   |  |
| 9 x 19      | B40          | 43   | ZP568F  | 120-220  | VA 225/40, 225/45, 235/40, 245/35, <b>245/40</b>       |                                |   |  |
| 8 x 19      | 49+53        | HA 235/40, 245/35, 245/40, 255/35, 255/40, 265/35, <b>275/35</b> |         |  |  |                                |   |  |
| 9 x 19      | CA 19        | 43   | F95     | 120-270  | VA 245/40+HA 275/35                                    |                                | nicht Bremse 360mm                                      |  |
| 8 x 19      | RC27M        | 43   | -       | 120-270  | <b>245/40</b>  |                                | Orig.-Verschr.  |  |
|             | RC32         | 43   | -       | 120-270  | <b>245/40</b>  |                                | Orig.-Verschr.  |  |
|             | RC34         | 43   | ZP568F  | 120-220  | 225/45, 235/40, 245/35, <b>245/40</b>                  |                                |   |  |
|             | B40          | 43   | ZP568F  | 120-220  | 225/40, 225/45, 235/40, 245/35, <b>245/40</b>          |                                |   |  |
|             | CA 17        | 43   | F95     | 120-270  | <b>245/40</b>  |                                | nicht Bremse 342 u. 360mm                               |  |
|             | RC29         | 35+45  | ZP568F  | 120-220  | 225/40, 225/45, 235/40, 245/35, 245/40                 |                                | ET45 nicht Bremse 360mm                                 |  |
|             | RC34         | 27+38  | ZP568F  | 120-270  | 225/45, 235/40, 245/35, 245/40                         |                                |   |  |
|             | B24          | 35+45  | ZP568F  | 120-220  | 225/40, 225/45, 235/40, 245/35, 245/40                 |                                | ET45 nicht Bremse 342 u. 360mm                          |  |
|             | B38          | 35+45  | ZP568F  | 120-220  | 225/40, 225/45, 235/40, 245/35, 245/40                 |                                | ET45 nicht Bremse 360mm                                 |  |
|             | B40          | 31+38  | ZP568F  | 120-220  | 225/40, 225/45, 235/40, 245/35, 245/40                 |                                |   |  |
|             | AC-M07       | 43   | AV1     | 120-220  | 225/40, 225/45, 235/40, 245/35, 245/40                 |                                |   |  |
|             | FMI07 ATENA  | 39   | F95     | 120-220  | 225/45, 235/40, 245/35, 245/40                         |                                |   |  |
| 8,5 x 19    | D17          | 44   | ZP568F  | 120-285  | VA 235/35, HA 255/30                                   |                                |   |  |
|             | CA 15        | 43   | ZP568F  | 120-270  | 225/40, 225/45, 235/40, 245/35, 245/40                 |                                |   |  |
|             | RC25         | 38   | -       | 120-180  | 225/40, 225/45, 235/40, 245/35, 245/40, 255/35         |                                | Orig.-Verschr. für Alufelgen                            |  |
|             | B32          | 45   | ZP568F  | 120-220  | 225/40, 225/45, 235/40, 245/35, 245/40, 255/35, 255/40 |                                |   |  |
|             | B36          | 35+45  | ZP568F  | 120-220  | 225/40, 225/45, 235/40, 245/35, 245/40, 255/35, 255/40 |                                | nicht Bremse 342 u. 360mm                               |  |
|             | B37          | 45   | ZP568F  | 120-220  | 225/40, 225/45, 235/40, 245/35, 245/40, 255/35, 255/40 |                                | nicht Bremse 360mm                                      |  |
|             | B41          | 36+39  | ZP568F  | 120-270  | 225/45, 235/40, 245/35, 245/40, 255/35, 255/40         |                                |   |  |
|             | B42          | 35+42  | ZP561F  | 120-220  | 225/40, 225/45, 235/40, 245/35, 245/40, 255/35, 255/40 |                                | ET35 nicht Bremse 360mm, ET42 nicht Bremse 342 u. 360mm |  |
|             | AC-MB5       | 43   | AV1     | 120-180  | 225/40, 225/45, 235/40, 245/35, 245/40, 255/35         |                                |   |  |
|             | AC-M07       | 35+45  | -       | 120-220  | 225/40, 225/45, 235/40, 245/35, 245/40, 255/35, 255/40 |                                | Orig.-Verschr.  |  |
|             | AF16         | 35+45  | AV1     | 120-180  | 225/40, 225/45, 235/40, 245/35, 245/40, 255/35         |                                | ET45 nicht Bremse 342 u. 360mm                          |  |
|             |              | 40   | AV1     | 120-220  | 225/40, 225/45, 235/40, 245/35, 245/40, 255/35, 255/40 |                                | ET40 nicht Bremse 360mm                                 |  |
|             | AF18         | 40   | AV1     | 120-220  | 225/40, 225/45, 235/40, 245/35, 245/40, 255/35, 255/40 |                                |   |  |
|             | FMI05 MAKHAI | 45   | F95     | 120-270  | 225/45, 235/40, 245/35, 245/40, 255/35, 255/40         |                                |   |  |
|             | FMI07 ATENA  | 40   | F95     | 120-270  | 225/45, 235/40, 245/35, 245/40, 255/35, 255/40         |                                |   |  |
|             | 8 x 20       | B38  | 35      | ZP568F   | 120-220  | 235/35, 245/35                 |   |  |
|             | 8,5 x 20     | RC29   | 33      | ZP568F   | 120-220  | 235/35, 245/35, 255/30, 255/35 |   |  |
|             |              |  | 40      | ZP568F   | 120-180  | 235/35, 245/35, 255/30, 255/35 |   |  |
| 45          |              |  | ZP568F  | 120-220  | 235/35, 245/35, 255/30                                 |                                |   |  |
| RC34        |              | 43   | ZP568F  | 120-270  | 225/35, 235/35, 245/30, 245/35, 255/30, 255/35         |                                |   |  |
| B32         |              | 40   | ZP568F  | 120-220  | 235/35, 245/35, 255/30, 255/35                         |                                |   |  |
| B41         |              | 35   | ZP568F  | 120-220  | 225/35, 235/35, 245/30, 245/35, 255/30, 255/35         |                                |   |  |
| B42         |              | 30   | ZP561F  | 120-220  | 235/35, 245/35   |                                |   |  |
|             |              | 35+40  | ZP561F  | 120-220  | 235/35, 245/35, 255/30, 255/35                         |                                | ET40 nicht Bremse 360mm                                 |  |
|             |              | 45   | ZP561F  | 120-220  | 235/35, 245/35, 255/30                                 |                                | nicht Bremse 342 u. 360mm                               |  |
| AC-M07      |              | 35   | -       | 120-220  | 235/35, 245/35, 255/30, 255/35                         |                                | Orig.-Verschr.  |  |
| AC-518      |              | 42+44  | -       | 120-220  | 235/35, 245/35, 255/30                                 |                                | Orig.-Verschr.  |  |
| AF16 / AF18 |              | 45   | AV1     | 120-220  | 235/35, 245/35, 255/30                                 |                                | nicht Bremse 342 u. 360mm                               |  |
| FMI02 ALKE  | 35           | F95  | 120-180 | 225/35, 235/35, 245/30, 245/35, 255/30, 255/35 |  |                                |   |  |
| FMI04 AIDON | 40           | F94  | 120-220 | 225/35, 235/35, 245/30, 245/35, 255/30, 255/35 |  | mit Serienreifen ab 225/...    |   |  |
|             |              |  | 120-270 | 245/30, 245/35, 255/30, 255/35                 |  | mit Serienreifen ab 245/...    |   |  |
| FMI07 ATENA | 39           | F95  | 120-270 | 225/35, 235/35, 245/30, 245/35, 255/30, 255/35 |  |                                |   |  |
| 9 x 20      | B35          | 40   | ZP568F  | 120-220  | 235/35, 245/35, 255/30, 255/35, 265/30, 275/30         |                                | nicht Bremse 360mm, bei 275/30 ✘                        |  |
|             | B37          | 37   | ZP568F  | 120-220  | 235/35, 245/35, 255/30, 255/35                         |                                |   |  |
|             | B41          | 35   | ZP568F  | 120-220  | 225/35, 235/35, 245/30, 245/35                         |                                |   |  |
|             |              | 38   | ZP568F  | 120-220  | 225/35, 235/35, 245/30, 245/35, 255/30, 255/35         |                                |   |  |
|             | AF16         | 40   | AV1     | 120-220  | 235/35, 245/35, 255/30, 255/35, 265/30, 275/30         |                                | ET40 bei 275/30 ✘                                       |  |
|             |              | 45   | AV1     | 120-180  | 235/35, 245/35, 255/30, 265/30, 275/30                 |                                | ET45 nicht Bremse 360mm                                 |  |
|             | AF18         | 33   | AV1     | 120-220  | 235/35, 245/35   |                                |   |  |
|             | 40           | AV1  | 120-220 | 235/35, 245/35, 255/30, 255/35, 265/30, 275/30 |  | ET40 bei 275/30 ✘              |   |  |
| FMI01 HEXIS | 33           | F95  | 120-270 | 235/35, 245/30, 245/35                         |  |                                |   |  |
|             | 33           | F95  | 120-270 | 225/35, 235/35, 245/30, 245/35                 |  |                                |   |  |

|                 |                     |             |        |         |  |                    |
|-----------------|---------------------|-------------|--------|---------|--|--------------------|
|                 | <b>FMI05 MAKHAI</b> | 40          | F95    | 120-270 | 225/35, 235/35, 245/30, 245/35, 255/30, 255/35, 265/30 |                    |
|                 | <b>FMI07 ATENA</b>  | 33          | F95    | 120-270 | 235/35, 245/30, 245/35                                 |                    |
| <b>9,5 x 20</b> | <b>B37C</b>         | 38          | ZP568F | 120-180 | 245/35, 255/30, 255/35                                 | nicht Bremse 360mm |
|                 | <b>B42</b>          | 42          | ZP561F | 120-220 | 245/35, 255/30, 275/30HA                               | bei 275/30 ✖       |
| <b>8,5 x 21</b> | <b>B41</b>          | 30          | ZP568F | 120-270 | 245/30   |                    |
|                 |                     | 34+37+40+43 | ZP568F | 120-270 | 245/30, 255/30   |                    |
| <b>9 x 21</b>   | <b>AF16</b>         | 38          | AV1    | 120-220 | 245/30   | nicht Bremse 360mm |
|                 | <b>B32</b>          | 40          | ZP568F | 120-220 | 245/30   |                    |
|                 | <b>AF16</b>         | 38          | AV1    | 120-220 | 245/30   |                    |
|                 | <b>AF18</b>         | 37          | AV1    | 120-220 | 245/30, 255/30   |                    |
|                 | <b>FMI05 MAKHAI</b> | 40          | F95    | 120-270 | 245/30, 255/30   |                    |

**Kombinationen**


|                 |                    |         |        |         |   |                                    |
|-----------------|--------------------|---------|--------|---------|---|------------------------------------|
| <b>8 x 19</b>   | <b>B40</b>         | 31      | ZP568F | 120-180 | VA 225/40, 225/45, 235/40, 245/35, 245/40                 |                                    |
|                 |                    | 49      |        |         | HA 235/40, 245/35, 245/40, 255/35, 255/40, 265/35, 275/35 |                                    |
| <b>8 x 19</b>   | <b>FMI04 AIDON</b> | 38      | F94    | 120-220 | VA 235/40, 245/35, 245/40                                 |                                    |
| <b>9 x 19</b>   |                    | 34,5+44 |        |         | HA 235/40, 245/35, 245/40, 275/35                         | ET34,5 bei 275/35 ✖                |
| <b>8 x 20</b>   | <b>B40</b>         | 43      | ZP568F | 120-220 | VA 235/35, 245/35   | ⊗                                  |
| <b>9 x 20</b>   |                    | 49+53   |        |         | HA 235/35, 245/35, 265/30, 275/30                         |                                    |
| <b>8,5 x 20</b> | <b>AC-M07</b>      | 44      | -      | 120-220 | VA 235/35, 245/35, 255/30                                 | Orig.-Verschr., nicht Bremse 360mm |
| <b>9,5 x 20</b> |                    | 48      |        |         | HA 245/35, 255/30, 265/30, 275/30                         |                                    |
| <b>8,5 x 20</b> | <b>FMI04 AIDON</b> | 40      | -      | 120-245 | VA 245/35, 255/30, 255/35                                 | Orig.-Verschr.                     |
| <b>9,5 x 20</b> |                    | 41      |        |         | HA 255/30, 275/30, 285/30                                 |                                    |

**E-Klasse Coupé / Cabrio 4matic ab 2017 R1EC 5/112 66,6 e1\*2007/46\*1666\*..**

**Sensor - Brocksens 1**

| Dimension       | Design                           | ET    | KIT      | KW                     | Reifendimension  | Info  |
|-----------------|----------------------------------|-------|----------|------------------------|--|---|
| <b>7,5 x 17</b> | <b>D17</b>                       | 40    | -        | 135, 143               | 225/50, <b>225/55</b> , 235/50, 245/50                 | ⊗ ECE Orig.-Verschr. für Alufelgen                      |
|                 | <b>RC27M</b>                     | 40    | -        | 135, 143               | <b>225/55</b>  | ⊗ ECE Orig.-Verschr.                                    |
|                 | <b>RC24</b>                      | 35+42 | ZP568F   | 135, 143               | 225/50, 225/55, 235/50, 245/50                         |   |
|                 | <b>RC26</b>                      | 35+45 | ZP568F   | 135, 143               | 225/50, 225/55, 235/50, 245/50                         | ET45 nicht Bremse 342mm                                 |
|                 | <b>RC28</b>                      | 35+45 | ZP568F   | 135, 143               | 225/50, 225/55, 235/50, 245/50                         |   |
|                 | <b>RC29</b>                      | 35+45 | ZP568F   | 135, 143               | 225/50, 225/55, 235/50, 245/50                         | ET45 nicht Bremse 330 u. 342mm                          |
|                 | <b>B34</b>                       | 35    | ZP568F   | 135, 143               | 225/50, 225/55, 235/50, 245/50                         |   |
|                 | <b>AC-518</b>                    | 42    | -        | 135, 143               | 225/50, 225/55, 235/50, 245/50                         | Orig.-Verschr.  |
| <b>7,5 x 18</b> | <b>AF16</b>                      | 38    | AV1      | 135, 143               | 225/50, 225/55, 235/50, 245/50                         |   |
|                 | <b>RC26</b>                      | 35+45 | ZP568F   | 135, 143               | 225/45, 225/50, 235/45, 245/45                         | ET45 nicht Bremse 342 u. 360mm                          |
|                 | <b>RC30</b>                      | 35+45 | ZP568F   | 135, 143               | 225/45, 225/50, 235/45, 245/45                         | ET45 nicht Bremse 360mm                                 |
|                 | <b>B32</b>                       | 35+45 | ZP568F   | 135, 143               | 225/45, 225/50, 235/45, 245/45                         | nicht Bremse 360mm                                      |
|                 | <b>B39</b>                       | 35+45 | ZP568F   | 135, 143               | 225/45, 225/50, 235/45, 245/45                         | ET45 nicht Bremse 360mm                                 |
| <b>8 x 18</b>   | <b>D17</b>                       | 43    | -        | 135-270                | 225/45, 225/50, 235/45, 245/40, <b>245/45</b> , 255/45 | ⊗ ECE Orig.-Verschr. für Alufelgen                      |
|                 | <b>RC27M</b>                     | 43    | -        | 120-170                | 235/45, <b>245/45</b>                                  | ⊗ ECE Orig.-Verschr.                                    |
|                 | <b>RC34</b>                      | 43    | ZP568F   | 120-220                | 225/50, 235/45, <b>245/45</b> , 255/45                 | ⊗ ECE   |
|                 | <b>CA 16</b>                     | 43    | -        | 120-270                | <b>245/45</b>  | ⊗ ECE Orig.-Verschr., nicht Bremse 360mm                |
|                 | <b>RC29</b>                      | 35+45 | ZP568F   | 135, 143               | 225/45, 225/50, 235/45                                 |   |
|                 |                                  |       |          | 135-270                | 245/40, 245/45, 255/45                                 | nicht Bremse 360mm                                      |
|                 | <b>B34 / B35</b>                 | 35+45 | ZP568F   | 135, 143               | 225/45, 225/50, 235/45                                 | ET45 nicht Bremse 342 u. 360mm, ET35 nicht Bremse 360mm |
|                 |                                  |       |          | 135-270                | 245/40, 245/45, 255/45                                 |   |
|                 | <b>B36</b>                       | 45    | ZP568F   | 135, 143               | 225/45, 225/50, 235/45                                 | nicht Bremse 342 u. 360mm                               |
|                 |                                  |       |          | 135-270                | 245/40, 245/45, 255/45                                 |   |
|                 | <b>B38</b>                       | 35+45 | ZP568F   | 135, 143               | 225/45, 225/50, 235/45                                 | ET45 nicht Bremse 360mm                                 |
|                 |                                  |       |          | 135-270                | 245/40, 245/45, 255/45                                 |   |
|                 | <b>AC-518</b>                    | 35+42 | -        | 135, 143               | 225/45, 225/50, 235/45                                 | Orig.-Verschr., nicht Bremse 360mm                      |
|                 |                                  |       |          | 135-270                | 245/40, 245/45, 255/45                                 |   |
|                 | <b>AC-MB5</b>                    | 42    | AV1      | 135, 143               | 225/45, 225/50, 235/45                                 | nicht Bremse 360mm                                      |
|                 |                                  |       |          | 135-245                | 245/40, 245/45, 255/45                                 |   |
| <b>AC-M07</b>   | 35+45                            | AV1   | 135, 143 | 225/45, 225/50, 235/45 | nicht Bremse 360mm                                     |   |
|                 |                                  |       | 135-270  | 245/40, 245/45, 255/45 |  |   |
| <b>AF16</b>     | 45                               | AV1   | 135, 143 | 225/45, 225/50, 235/45 | nicht Bremse 330, 342 u. 360mm                         |   |
|                 |                                  |       | 135-270  | 245/40, 245/45         |  |   |
| <b>AF18</b>     | 35+40                            | AV1   | 135, 143 | 225/45, 225/50, 235/45 | nicht Bremse 360mm                                     |   |
|                 |                                  |       | 135-270  | 245/40, 245/45, 255/45 |  |   |
| <b>8,5 x 18</b> | <b>B32</b>                       | 30    | ZP568F   | 135, 143               | 225/45, 235/45   |   |
|                 |                                  |       |          | 135-270                | 245/40, 245/45   |   |
| <b>8 x 19</b>   | <b>B40</b>                       | 43    | ZP568F   | 135, 143               | VA 225/40, 225/45, 235/40                              | ⊗ ECE   |
|                 |                                  |       |          | 135-270                | VA 245/35, <b>245/40</b>                               |   |
| <b>9 x 19</b>   |                                  |       |          | 49+53                  | 135, 143   |   |
|                 | HA 245/35, 245/40, <b>275/35</b> |       |          |                        |  |   |
|                 | <b>RC32</b>                      | 43    | -        | 135-245                | <b>245/40</b>  | ⊗ ECE Orig.-Verschr., i.V.                              |
|                 |                                  |       |          | 135-270                | 245/35, <b>245/40</b>                                  | ⊗ ECE   |



|          |                     |              |        |                     |  |   |
|----------|---------------------|--------------|--------|---------------------|--|---|
| 8 x 19   | <b>B40</b>          | 35+45        | ZP568F | 135, 143            | 225/40, 225/45, 235/40                                   |   |
|          | <b>RC29</b>         | 35+45        | ZP568F | 135, 143<br>135-270 | 225/40, 225/45, 235/40<br>245/35, 245/40                 | ET45 nicht Bremse 360mm   |
|          | <b>B38</b>          | 35+45        | ZP568F | 135, 143<br>135-270 | 225/40, 225/45, 235/40<br>245/35, 245/40                 | ET45 nicht Bremse 360mm   |
|          | <b>B40</b>          | 31+38        | ZP568F | 135, 143<br>135-270 | 225/40, 225/45, 235/40<br>245/35, 245/40                 |   |
|          | <b>AC-M07</b>       | 43           | AV1    | 135, 143<br>135-270 | 225/40, 225/45, 235/40<br>245/35, 245/40                 |  |
| 8,5 x 19 | <b>RC25</b>         | 38           | -      | 135, 143<br>135-245 | 225/40, 225/45, 235/40<br>245/35, 245/40, 255/35, 255/40 | Orig.-Verschr. für Alufelgen  |
|          | <b>B32</b>          | 34,5+45      | ZP568F | 135, 143<br>135-270 | 225/40, 225/45, 235/40<br>245/35, 245/40, 255/35, 255/40 |   |
|          | <b>B36</b>          | 35+45        | ZP568F | 135, 143<br>135-270 | 225/40, 225/45, 235/40<br>245/35, 245/40, 255/35, 255/40 | nicht Bremse 342 u. 360mm   |
|          | <b>B37</b>          | 35+43        | ZP568F | 135, 143<br>135-245 | 225/40, 225/45, 235/40<br>245/35, 245/40, 255/35, 255/40 | ET43 nicht Bremse 360mm   |
|          | <b>B42</b>          | 35+42        | ZP561F | 135, 143<br>135-270 | 225/40, 225/45, 235/40<br>245/35, 245/40, 255/35, 255/40 | ET35 nicht Bremse 360mm, ET42 nicht Bremse 342 u. 360mm                             |
|          | <b>AF16</b>         | 40           | AV1    | 135, 143<br>135-270 | 225/40, 225/45, 235/40<br>245/35, 245/40, 255/35, 255/40 | nicht Bremse 360mm  |
|          | <b>AF18</b>         | 40           | AV1    | 135, 143<br>135-270 | 225/40, 225/45, 235/40<br>245/35, 245/40, 255/35, 255/40 |   |
|          | <b>AC-MB5</b>       | 43           | AV1    | 135, 143<br>135-245 | 225/40, 225/45, 235/40<br>245/35, 245/40, 255/35         |   |
|          | <b>AC-M07</b>       | 35+45        | -      | 135, 143<br>135-270 | 225/40, 225/45, 235/40<br>245/35, 245/40, 255/35, 255/40 | Orig.-Verschr.  |
|          | <b>CA 15</b>        | 43           | ZP568F | 120-270             | 225/40, 225/45, 235/40, 245/35, 245/40                   |   |
|          | <b>Oxigin 18</b>    | 35+45        | ZP568F | 135, 143<br>135-270 | 225/40, 225/45, 235/40<br>245/35, 245/40, 255/35, 255/40 | nicht Bremse 342 u. 360mm   |
|          | <b>FMI05 MAKHAI</b> | 32           | F95    | 120-270             | 245/35, 245/40   |   |
| 8 x 20   | <b>B38</b>          | 35           | ZP568F | 135, 143<br>135-270 | 235/35<br>245/35   |   |
| 8,5 x 20 | <b>RC29</b>         | 40+45        | ZP568F | 135, 143<br>135-270 | 235/35<br>245/35, 255/30                                 |   |
|          | <b>B32</b>          | 40           | ZP568F | 135, 143<br>135-270 | 235/35<br>245/35, 255/30                                 |   |
|          | <b>B42</b>          | 35+40        | ZP561F | 135, 143<br>135-270 | 235/35<br>245/35, 255/30, 255/35                         | ET40 nicht 255/35 u. nicht Bremse 360mm   |
|          |                     | 45           | ZP561F | 135, 143<br>135-270 | 235/35<br>245/35, 255/30                                 | ET45 nicht Bremse 342 u. 360mm  |
|          | <b>AC-M07</b>       | 35+42+<br>44 | -      | 135, 143<br>135-270 | 235/35<br>245/35, 255/30                                 | Orig.-Verschr., ET35 auch 255/35  |
|          | <b>AC-518</b>       | 45           | AV1    | 135, 143<br>135-270 | 235/35<br>245/35, 255/30                                 |   |
|          | <b>AF16 / AF18</b>  | 45           | AV1    | 135, 143<br>135-270 | 235/35<br>245/35, 255/30                                 | nicht Bremse 342 u. 360mm   |
| 9 x 20   | <b>B35</b>          | 40           | ZP568F | 135, 143<br>135-270 | 235/35, 265/30<br>245/35, 255/30, 275/30                 | nicht Bremse 360mm, bei 275/30 ✘  |
|          |                     | 37           | ZP568F | 135, 143<br>135-270 | 235/35<br>245/35, 255/30, 255/35                         |   |
|          | <b>AF16</b>         | 45           | AV1    | 135, 143<br>135-245 | 235/35<br>245/35, 255/30, 265/30, 275/30                 | nicht Bremse 360mm  |
|          | <b>AF18</b>         | 40           | AV1    | 135, 143<br>135-270 | 235/35, 265/30<br>245/35, 255/30, 275/30                 | bei 275/30 ✘  |
| 9,5 x 20 | <b>B37C</b>         | 38           | ZP568F | 135-245             | 245/35, 255/30, 255/35                                   | nicht Bremse 360mm  |
|          | <b>B42</b>          | 42           | ZP561F | 135-270             | 245/35, 255/30, 275/30HA                                 | bei 275/30 ✘  |

#### Kombinationen

|          |            |    |          |                           |                                   |                           |
|----------|------------|----|----------|---------------------------|-----------------------------------|---------------------------|
| 8 x 19   | <b>B40</b> | 31 | ZP568F   | 135, 143                  | VA 225/40, 225/45, 235/40         |                           |
| 9 x 19   |            | 49 |          | 135-270                   | VA 245/35, 245/40                 |                           |
| 8 x 20   | <b>B40</b> | 43 | ZP568F   | 135, 143                  | HA 235/40, 255/35, 255/40, 265/35 |                           |
| 9 x 20   |            |    |          | 49+53                     | 135-270                           | HA 245/35, 245/40, 275/35 |
| 8,5 x 20 |            | 44 |          | -                         | 135, 143                          | VA 235/35                 |
| 9,5 x 20 | 48         | -  | 135-270  | VA 245/35, 255/30         |                                   |                           |
|          |            |    | 135, 143 | HA 265/30                 |                                   |                           |
|          |            |    | 135-270  | HA 245/35, 255/30, 275/30 |                                   |                           |

E-Klasse Cabrio (siehe Konfigurator)

ab 06.09

207

5/112

66,6

e1\*2001/116\*0502\*...

**Sensor - Brocksens 1**

| Dimension    | Design       | ET    | KIT     | KW             | Reifendimension        | Info   |
|--------------|--------------|-------|---------|----------------|------------------------|--|
| 8 x 19       | RC27M        | 38    | ZP563F  | 143-190        | 245/45                 | ACHTUNG!!! Kit ist nicht kostenlos, ist € 22,- netto Preis |
|              | RC32M        | 38    | ZP563F  | 143-250        | 245/40, 245/45         | ACHTUNG!!! Kit ist nicht kostenlos, ist € 22,- netto Preis |
|              | RC34         | 38    | ZP568F  | 143-250        | 245/40, 245/45         |  |
|              | B40          | 38    | ZP568F  | 143-250        | 245/45M+S              |  |
|              | CA 17        | 38    | -       | 143-250        | 245/45                 | Orig.-Verschr.   |
|              | CA 19        | 38    | F95     | 143-250        | 245/45                 | Orig.-Verschr.   |
|              | FMI04 AIDON  | 38    | -       | 143-250        | 245/40, 245/45         | Orig.-Verschr.   |
|              | RC29         | 35    | ZP568F  | 143-250        | 245/45                 |  |
|              | B24          | 35    | ZP568F  | 143-250        | 245/45                 |  |
|              | AC-M07       | 33    | AV1     | 143-250        | 245/45M+S              |  |
|              | AC-518       | 38    | -       | 143-250        | 245/45                 | Orig.-Verschr.   |
| FMI07 ATHENA | 39           | F95   | 143-250 | 245/40, 245/45 |                        |  |
| 8,5 x 19     | RC25         | 38    | -       | 143, 190       | 245/45, 255/40         | Orig.-Verschr. für Alufelgen, nur M+S                      |
|              | B41          | 39    | ZP568F  | 143-250        | 245/40, 245/45         |  |
|              | AF16         | 40    | AV1     | 143-250        | 245/45                 | nicht Bremse 360mm   |
|              | AF18         | 40    | AV1     | 143-250        | 245/45                 |  |
|              | FMI07 ATHENA | 40    | F95     | 143-250        | 245/40, 245/45         |  |
|              | Oxigin 20    | 40    | ZP568F  | 143-190        | 245/45                 | nicht Bremse 342 u. 360mm                                  |
| 8 x 20       | B38          | 35    | ZP568F  | 143-250        | 245/40                 |  |
|              | RC34         | 43    | ZP568F  | 110-270        | 245/35, 255/35         |  |
| 8,5 x 20     | B32          | 40    | ZP568F  | 143-250        | 245/40                 |  |
|              | B42          | 35+40 | ZP568F  | 143-250        | 245/40                 | ET40 nicht Bremse 360mm                                    |
|              | AC-M07       | 35    | -       | 143, 250       | 245/40                 | Orig.-Verschr.   |
|              | CA 17        | 40    | ZP568F  | 143-250        | 245/40                 | nicht Bremse 360mm   |
|              | FMI01 HEXIS  | 39    | F95     | 143-250        | 245/35, 245/40, 255/35 | ab 245/40 ✘  |
|              | FMI04 AIDON  | 40    | F94     | 143-250        | 245/35, 245/40         |  |
|              | FMI07 ATHENA | 39    | F95     | 143-250        | 245/35                 |  |
|              | B37          | 37    | ZP568F  | 143-250        | 245/40                 |  |
| 9 x 20       | CA 15        | 35    | ZP568F  | 143            | 245/40, 275/35         | ✘  |
|              | FMI05 MAKHAI | 40    | F95     | 143-250        | 245/35                 |  |

**Kombinationen**

|          |             |         |        |         |   |                |
|----------|-------------|---------|--------|---------|---|----------------|
| 8 x 19   | FMI04 AIDON | 38      | F94    | 143-250 | VA 245/40, 245/45                           |                |
| 9 x 19   |             | 34,5+44 |        |         | HA 245/40, 245/45, 275/40                   | bei 275/40 ✘   |
| 8,5 x 20 | AC-M07      | 35      | -      | 143-250 | VA 245/40+HA 275/35 od. VA 245/40+HA 285/35 | Orig.-Verschr. |
| 9,5 x 20 |             | 48      |        |         |   |                |
| 8,5 x 20 | FMI02 ALKE  | 35      | ZP568F | 143-190 | VA 245/40+HA275/35                          | HA ✘           |
| 9,5 x 20 |             | 43      |        |         |   |                |
| 8,5 x 20 | FMI04 AIDON | 40      | -      | 143-190 | VA 245/40+HA 275/35                         | Orig.-Verschr. |
| 9,5 x 20 |             | 41      |        |         |   |                |
| 8,5 x 20 | FMI07 ATENA | 39      |        |         |   | i.V.           |
| 9 x 20   |             | 33      |        |         |   |                |

**Sensor - Brocksens 1 od. Schrader 3057 - Artikelnummer 80499**

| Dimension | Design    | ET      | KIT    | KW       | Reifendimension              | Info           |
|-----------|-----------|---------|--------|----------|------------------------------|----------------|
| 7,5 x 18  | RC32M     | 53,5    | -      | 80-139   | 235/55                       | Orig.-Verschr. |
|           | RC30      | 45      | ZP568F | 80 (140) | 215/60, 225/55               | nur M+S        |
|           | RC32M     | 42,5+44 | ZP564F | 80-139   | 215/60M+S                    |                |
|           |           | 49      | ZP564F | 80-139   | 215/60M+S, 225/55M+S, 235/55 |                |
| 8 x 18    | B32 / B39 | 45      | ZP561F | 80 (140) | 215/60, 225/55               | nur M+S        |
|           | B36       | 45      | ZP561F | 80 (140) | 215/60M+S                    |                |
| 7,5 x 19  | AC-518    | 48      | AV1    | 80 (140) | 215/60, 225/55               | nur M+S        |
|           | RC32M     | 53,5    | ZP564F | 80       | 235/45, 235/50, 245/45       |                |
|           | B32       | 53,5    | -      | 80 (140) | 235/50                       | Orig.-Verschr. |
| 8 x 19    | RC34      | 48      | ZP568F | 80-139   | 235/45, 245/45               |                |
|           | B40       | 43      | ZP568F | 80 (140) | 225/50M+S                    | ✘              |
|           | AC-518    | 47      | AV1    | 80 (140) | 225/50M+S, 245/45            |                |
| 8 x 20    | B40       | 43      | ZP561F | 80-139   | 215/45M+S, 235/45            |                |
| 9 x 20    | B40       | 49      | ZP561F | 80 (140) | 235/45                       |                |

| Dimension | Design | ET   | KIT    | KW  | Reifendimension | Info |
|-----------|--------|------|--------|-----|-----------------|------|
| 7,5 x 18  | RC32M  | 53,5 |        |     |                 | i.V. |
|           | RC32M  | 53,5 |        |     |                 | i.V. |
| 7,5 x 19  | B32    | 53,5 |        |     |                 | i.V. |
|           | B40    | 43   | ZP561F | 111 | 215/45M+S       |      |

|        |      |    |         |          |        |  |  |
|--------|------|----|---------|----------|--------|--|--|
| U A 20 | D 40 | 70 | ET 3011 | 111, 139 | 235/45 |  |  |
|--------|------|----|---------|----------|--------|--|--|

| EQC ab 07.2019 204X 5/112 66,6 e1*2001/116*0480*..           |              |    |        |           |                            |      |                                  |
|--|--------------|----|--------|-----------|----------------------------|------|----------------------------------|
| Sensor - Brocksens 3 od. Schrader 3013 - Artikelnummer 74452 |              |    |        |           |                            |      |                                  |
| Dimension  | Design       | ET | KIT    | KW        | Reifendimension            | Info |                                  |
| 7,5 x 19   | RC32M        | 32 | -      | 145       | VA 235/55                  |      | Orig.-Verschr., Ausführung "D14" |
|  |              | 34 |        |           | HA 255/50                  |      |                                  |
| 8 x 19   | RC34         | 27 | ZP568F | 145       | VA 235/55+HA 255/50        |      | VA ✘                             |
|  |              | 28 | ZP568F | 145       | VA 235/55+HA 255/50        |      | VA ✘                             |
| 8,5 x 19   | B41          | 28 | F95    | 145       | VA 235/55+HA 255/50        |      | VA ✘                             |
|  | FMI05 MAKHAI | 32 | F95    | 145       | VA 235/55+HA 255/50        |      | VA ✘                             |
| 8,5 x 20   | RC29         | 33 | ZP568F | 145 (300) | 235/50, 245/45, 255/45 od. |      |                                  |
|  |              |    |        |           | VA 235/50+HA 255/45        |      |                                  |
|  |              | 33 | ZP568F | 145       | VA 235/50+HA 255/45        |      |                                  |
|  | RC34         | 33 | ZP568F | 145       | VA 235/50+HA 255/45        |      |                                  |
|  | B41          | 20 | ZP568F | 145       | VA 235/50+HA 255/45        |      | VA ✘                             |

| EQC 400 4matic 204X 5/112 66,6 e1*2001/116*0480*31-..        |        |       |        |           |                                  |      |   |
|--|--------|-------|--------|-----------|----------------------------------|------|---|
| Sensor - Brocksens 3 od. Schrader 3013 - Artikelnummer 74452 |        |       |        |           |                                  |      |   |
| Dimension  | Design | ET    | KIT    | KW        | Reifendimension                  | Info |   |
| 8,5 x 19   | B37    | 32+35 | ZP561F | 145 (300) | 235/55, 255/50HA                 |      |   |
|  |        | 29    | ZP561F | 145 (300) | 235/50, 245/45, 255/45, 275/40HA |      | ✘ |
| 9 x 20   | B40    | 34    | ZP561F | 145 (300) | 235/50, 245/45, 255/45, 275/40HA |      |   |

| EQE 43 AMG NEU i.V. Sommer 2022 |        |    |     |    |                 |      |  |
|---------------------------------|--------|----|-----|----|-----------------|------|--|
| Dimension                       | Design | ET | KIT | KW | Reifendimension | Info |  |

| EQS elektro NEU 2. Halbjahr 2022 E2EQSW 5/112 66,6 e1*2018/858*00035*.. |        |    |        |          |                        |      |                             |
|---|--------|----|--------|----------|------------------------|------|-----------------------------|
| Dimension   | Design | ET | KIT    | KW       | Reifendimension        | Info |                             |
| 9 x 20  | B40    | 34 | ZP568F | 109, 135 | 245/45, 255/45, 265/45 |      | max. 4,5° Hinterachslenkung |

| EQS 53 AMG NEU i.V. im Laufe 2022 |        |    |     |    |                 |      |  |
|-----------------------------------|--------|----|-----|----|-----------------|------|--|
| Dimension                         | Design | ET | KIT | KW | Reifendimension | Info |  |

| EQT NEU i.V. im Laufe 2022 |        |    |     |    |                 |      |  |
|----------------------------|--------|----|-----|----|-----------------|------|--|
| Dimension                  | Design | ET | KIT | KW | Reifendimension | Info |  |

| EQV ab 2020 639/2 5/112 66,6 e1*2007/46*0457*25 |              |    |     |    |                 |      |                                  |
|---|--------------|----|-----|----|-----------------|------|----------------------------------|
| Dimension                                       | Design       | ET | KIT | KW | Reifendimension | Info |                                  |
| 7 x 17  | Originaldim. | 51 |     | 70 | 245/55          |      | 900 kg Mindesttraglast pro Felge |
|   | RC25T        | 51 | -   | 70 | 245/55          |      | Orig.-Verschr.                   |

| G-Klasse ab 03.2019 463A 5/130 84,1 e1*2007/46*1830*.. |        |    |        |         |  |      |  |
|--|--------|----|--------|---------|--|------|--|
| Sensor - Brocksens 1                                   |        |    |        |         |  |      |  |
| Dimension  | Design | ET | KIT    | KW      | Reifendimension                        | Info |  |
| 7,5 x 18   | RC25T  | 43 | -      | 210-310 | 265/60, 275/60                         |      | Orig.-Verschr., mit AMG-Line Verbreiterungen           |
| 8,5 x 19   | B41    | 52 | -      | 210-310 | 265/50, 265/55, 275/50, 275/55         |      | Orig.-Verschr.   |
|  |        |    |        | 310     | 275/50                                 |      | Orig.-Verschr.   |
| 8,5 x 20   | B41    | 32 | -      | 210-310 | 265/45, 265/50, 275/45, 275/50, 285/50 |      | Orig.-Verschr., ohne AMG-Line nur 265/45 auflagenfrei! |
| 9,5 x 20   | B40    | 35 | -      | 210-310 | 265/50, 275/50, 285/45, 295/45         |      | Orig.-Verschr. für Alufelgen                           |
| 9 x 21   | CA 17  | 35 | ZP561F | 210-310 | 265/45, 275/45                         |      |  |

| G63 AMG ab 2018 463A 5/130 84,1 e1*2007/46*1830*.. |        |    |     |     |                        |      |  |
|--|--------|----|-----|-----|------------------------|------|--|
| Sensor - Brocksens 1                               |        |    |     |     |                        |      |  |
| Dimension  | Design | ET | KIT | KW  | Reifendimension        | Info |  |
| 9,5 x 20   | B40    | 35 | -   | 430 | 275/50, 285/45, 295/45 |      | Orig.-Verschr. für Alufelgen, mit AMG-Line Verbreiterungen |
|  | MOROS  | 35 | -   | 430 | 275/50                 |      | Orig.-Verschr.   |
| 10 x 21  | B41    | 33 | -   | 430 | 275/45, 285/45         |      | Orig.-Verschr.   |

| GL (siehe Konfigurator) ab 09.06 164G 5/112 66,6 |  |  |  |  |  |  |  |
|--|--|--|--|--|--|--|--|
|--|--|--|--|--|--|--|--|

| GL-Klasse ab 2013 166 5/112 66,6 e1*2007/46*0598*... (FIN: WDC1668...) |        |      |        |          |  |                        |                              |
|--|--------|------|--------|----------|--|------------------------|------------------------------|
| Sensor - Brocksens 3   |        |      |        |          |  |                        |                              |
| Dimension  | Design | ET   | KIT    | KW       | Reifendimension                        | Info                   |                              |
| 8 x 18   | CA 13  | 47   | ZP568F | 150-225  | 235/55, 235/60, 245/60, 255/55, 285/50 |                        | ab 191 KW nur ab 255/55      |
|  |        | 53   | ZP568F | 190, 245 | 265/60, 285/55                         |                        | Bremse max. 350mm VA         |
|  |        | RC25 | 56     | -        | 190, 245                               | 265/60, 275/60, 285/55 |                              |
|  | D17    | 62   | -      | 190-320  | 265/55M+S, 275/50, 275/55              |                        | Orig.-Verschr. für Alufelgen |
|  |        | 57   | -      | 190-320  | 265/55M+S, 275/50, 275/55              |                        | Orig.-Verschr. für Alufelgen |
|  |        |      | 56     | ZP568F   | 190, 245                               | 265/55                 |                              |


|           |                |         |           |          |  |  |
|-----------|----------------|---------|-----------|----------|--|--|
| 8,5 x 19  | RC25           | 57+59   | -         | 190-320  | 265/55, 275/50, 275/55                 | Bremse max. 350mm  |
|           |                | 57      | -         | 190-335  | 265/55, 275/50, 275/55                 | Orig.-Verschr., ab 246KW 265/55 nur M+S, Bremse max 350 mm |
|           | B41            | 57      | -         | 190-335  | 265/55, 275/50, 275/55                 | Orig.-Verschr.   |
| 8,5 x 20  | Oxigin 14      | 50      | ZP561F+R  | 190      | 265/45, 265/50                         | + BA12= R72,6-66,6, nicht Bremse 375mm                     |
|           |                | 33+40   | ZP561F    | 190-320  | 265/50M+S, 275/45, 275/50              | nur mit Radhausverbr. auflagenfrei!                        |
|           | AC-M07         | 50+55,5 | -         | 190-320  | 265/50M+S, 275/45, 275/50              | Orig.-Verschr.   |
| 9 x 20    | CA 13          | 45      | ZP568F    | 190-430  | 265/45, 265/50, 275/45, 275/50, 285/50 |  |
|           |                | 47      | ZP568F    | 190, 245 | 265/50                                 | Bremse max. 350mm  |
|           | B35            | 47      | ZP568F    | 190-320  | 265/50M+S, 275/45, 275/50              | Bremse max. 350mm  |
|           | B37            | 48      | ZP568F    | 190-320  | 265/50M+S, 275/45, 275/50              | Bremse max. 350mm  |
| 9,5 x 20  | B40            | 57      | ZP561F    | 190-320  | 275/45                                 |  |
|           |                | 48      | -         | 190-320  | 265/50, 275/45, 275/50, 295/45         | Orig.-Verschr., ohne Verbr. nur 275/45 auflagenfrei!       |
| 8,5 x 21  | B41            | 40+43   | ZP568F    | 190-335  | 265/45, 275/45                         | mit Radhausverbreiterungen                                 |
| 9 x 21    | Oxigin 18      | 35+45   | ZP568F    | 190-430  | 265/40, 265/45, 275/40                 | auch Allradantrieb   |
|           |                | 56      | ZP568F    | 190, 245 | 265/45                                 |  |
|           | AF16           | 30+38   | AV1       | 190-320  | 275/40                                 | mit Radhausverbreiterungen                                 |
|           | AF18           | 30+37   | AV1       | 190-320  | 275/40                                 | mit Radhausverbreiterungen                                 |
| 9,5 x 21  | B41            | 36      | ZP568F    | 190-335  | 265/45                                 | mit Radhausverbreiterungen                                 |
|           |                | 43      | ZP568F    | 190-335  | 265/45, 275/45, 285/40                 | mit Radhausverbreiterungen                                 |
| 9,5 x 21  | AF18           | 31      | AV1       | 190-320  | 275/40                                 | mit Radhausverbreiterungen                                 |
|           |                | 31      | AV1       | 190-430  | 265/40, 275/35, 285/35                 | nicht Bremse 390mm, ab 275/35 ✖                            |
| 10 x 22   | Oxigin 14      | 50      | ZP568     | 190-430  | 265/40, 275/35, 285/35, 295/35, 305/35 |  |
|           |                | 45      | ZP568F    | 190      | 265/40                                 |  |
| 10,5 x 22 | Oxigin 18      | 43      | ZP567F    | 190-430  | 265/35, 275/35, 285/35                 | nicht Bremse 390mm   |
|           |                | 45      | ZP568F    | 190-320  | 265/40, 275/35, 285/35, 295/35, 305/35 | bei 305/35 ✖   |
| 11 x 23   | Oxigin 21 / 23 | 45      | 14x1,5x35 | 190-430  | 295/30                                 | + 5mm Distanzscheibe SCC12443 ✖                            |

**GL 63 AMG** ab 2013 166 5/112 66,6 e1\*2007/46\*0826\*...

| Dimension | Design       | ET    | KIT    | KW      | Reifendimension                        | Info         |
|-----------|--------------|-------|--------|---------|--|--------------|
| 9 x 20    | B41          | 35+38 | ZP559F | 410     | 275/45                                 | nur M+S      |
|           | CA 13        | 45    | ZP568F | 386-410 | 265/45, 265/50, 275/45, 275/50, 285/50 |              |
|           | FMI05 MAKHAI | 40    | F95    | 410     | 275/45M+S                              |              |
|           | FMI07 ATENA  | 33    | F95    | 410     | 275/45M+S                              |              |
| 9 x 21    | FMI05 MAKHAI | 40    | F95    | 410     | 275/45M+S                              |              |
| 9,5 x 21  | B41          | 43    | ZP568F | 410     | 275/45M+S                              |              |
| 10 x 22   | Oxigin 18    | 45    | ZP568F | 386-410 | 265/40, 275/35, 295/35, 305/35         | bei 305/35 ✖ |

**GLA** 2014 245G 5/112 66,6 e1\*2001/116\*0470\*06-..., e1\*2007/46\*1207\*...

| Dimension | Design    | ET    | KIT    | KW                             | Reifendimension                                | Info                           |
|-----------|-----------|-------|--------|--------------------------------|--|--------------------------------|
| 6,5 x 17  | D17       | 38    | -      | 80-155                         | 215/60, 225/55, 225/60, 235/55                 | Orig.-Verschr.                 |
|           | RC27M     | 38    | -      | 100-155                        | 215/60   | Orig.-Verschr., auch Allrad    |
| 7 x 17    |           | CA 15 | 42     | -                              | 80-155   | 215/60, 225/55, 225/60, 235/55 |
|           | 44+48,5   |       | -      | 80-155                         | 225/55, 225/60, 235/55, 235/60                 | auch Allrad                    |
|           | D17       | 47    | ZP568F | 80-155                         | 215/60, 225/55, 225/60, 235/55                 | auch Allrad                    |
|           |           | 37    | -      | 80-155                         | 215/60, 225/55, 225/60, 235/55                 | Orig.-Verschr., auch Allrad    |
|           | RC27      | 47    | ZP568F | 80-155                         | 215/60, 225/55, 225/60, 235/55                 | auch Allrad                    |
|           |           | 37    | -      | 80-155                         | 215/60, 225/55, 225/60, 235/55                 | Orig.-Verschr., auch Allrad    |
|           | RC30      | 47    | ZP568F | 80-155                         | 215/60, 225/55, 225/60, 235/55                 | auch Allrad                    |
|           |           | 44    | -      | 80-155                         | 215/60, 225/55, 225/60, 235/55, 245/50         | Orig.-Verschr.                 |
| 7,5 x 17  | B39       | 35+47 | ZP568F | 80-155                         | 215/60, 225/55, 225/60                         | ET47 nicht Bremse 295mm        |
|           |           | 47    | ZP568F | 80-155                         | 215/60   |                                |
|           | CA 14     | 47    | ZP568F | 80-155                         | 215/60   |                                |
|           |           | 45    | ZP568F | 80-155                         | 215/60   |                                |
|           | Oxigin 19 | 47    | ZP568F | 80-155                         | 215/60, 225/55, 225/60                         | auch Allrad                    |
|           |           | 45    | ZP568F | 80-155                         | 215/60, 225/55, 225/60, 235/55                 |                                |
|           | RC17      | 35    | ZP568F | 80-155                         | 215/60, 225/55, 225/60                         | auch Allrad                    |
|           |           | 45    | ZP568F | 80-155                         | 215/60, 225/55, 225/60, 235/55                 | auch Allrad                    |
|           | RC26      | 35    | ZP568F | 80-155                         | 215/60, 225/55, 225/60                         | auch Allrad                    |
|           |           | 45    | ZP568F | 80-155                         | 215/60, 225/55, 225/60, 235/55                 | auch Allrad                    |
|           | RC29      | 36+40 | ZP568F | 80-155                         | 215/60, 225/55                                 |                                |
|           |           | 45    | ZP568F | 80-155                         | 215/60, 225/55, 225/60, 235/55, 245/50         |                                |
|           | B34 / B35 | 45    | ZP568F | 80-155                         | 215/60, 225/55, 225/60, 235/55                 | auch Allrad                    |
|           |           | 35    | ZP568F | 80-155                         | 215/60, 225/55, 225/60                         | auch Allrad                    |
|           | B36       | 45    | ZP568F | 80-155                         | 215/60, 225/55, 225/60, 235/55                 | auch Allrad                    |
|           |           | 47    | -      | 80-155                         | 215/60, 225/55, 225/60                         | Orig.-Verschr., auch Allrad    |
| AC-518    | 45        | AV1   | 80-155 | 215/60, 225/55, 225/60, 235/55 |  |                                |
|           | 45        | AV1   | 80-155 | 215/60, 225/55, 225/60, 235/55 |  |                                |
| 7 x 18    | RC27M     | 46    | -      | 80-155                         | 235/50   | Orig.-Verschr., auch Allrad    |
|           |           | 44    | -      | 80-155                         | 215/50, 215/55, 225/50, 235/45, 235/50, 245/45 | Orig.-Verschr.                 |
| RC26      | RC26      | 35    | ZP568F | 80-155                         | 215/50, 215/55, 225/50, 235/45, 235/50, 245/45 | bei 235/50 ✖                   |

|                     |                       |         |        |  |  |   |                                 |
|---------------------|-----------------------|---------|--------|--|--|---|---------------------------------|
| 7,5 x 18            | <b>RC20</b>           | 45      | ZP568F | 80-155   | 215/50, 215/55, 225/50, 235/45, 235/50, 245/45 |   |                                 |
|                     | <b>RC30</b>           | 42+44   | -      | 80-155   | 215/50, 215/55, 225/50, 235/45, 235/50, 245/45 |   | Orig.-Verschr.                  |
|                     |                       | 45      | ZP568F | 80-155   | 215/50, 215/55, 225/50, 235/45, 235/50, 245/45 |   |                                 |
|                     | <b>RC32M</b>          | 42,5+44 | -      | 80-155   | 215/50, 215/55, 225/50, 235/50, 245/45         |   | Orig.-Verschr.                  |
|                     | <b>B32</b>            | 44      | -      | 80-155   | 215/50, 215/55, 225/50, 235/45, 235/50, 245/45 |   | Orig.-Verschr.                  |
| 45                  |                       | ZP568F  | 80-155 | 215/50, 215/55, 225/50, 235/45, 235/50, 245/45 |  |   |                                 |
| 8 x 18              | <b>B39</b>            | 45      | ZP568F | 80-155   | 215/50, 215/55, 225/50, 235/45, 235/50, 245/45 |   |                                 |
|                     | <b>D17</b>            | 40      | -      | 80-155   | 215/55, 225/50, 235/45, 245/45                 |   | Orig.-Verschr., auch Allrad     |
|                     | <b>RC17</b>           | 45      | ZP568F | 80-155   | 215/55, 225/50, 235/45, 235/50, 245/45, 255/45 |   |                                 |
|                     | <b>RC25</b>           | 45      | ZP568F | 80-155   | 215/55, 225/50, 235/45, 245/45                 |   |                                 |
|                     | <b>RC29</b>           | 45      | ZP568F | 80-155   | 215/55, 225/50, 235/45, 245/45                 |   |                                 |
|                     |                       | 48      | -      | 80-155   | 215/55, 235/45                                 |   | Orig.-Verschr., auch Allrad     |
|                     | <b>RC34</b>           | 40      | ZP568F | 80-155   | 215/55   |   |                                 |
|                     |                       | 43      | ZP568F | 80-155   | 215/55, 225/50, 245/45                         |   |                                 |
|                     | <b>B24</b>            | 48      | ZP568F | 80-155   | 215/55, 235/45                                 |   |                                 |
|                     | <b>B34 / B35</b>      | 45      | ZP568F | 80-155   | 215/55, 225/50, 235/45, 235/50, 245/45, 255/45 |   |                                 |
|                     | <b>B36</b>            | 45      | ZP568F | 80-155   | 215/55, 225/50, 235/45, 235/50, 245/45, 255/45 |   | auch Allrad                     |
|                     | <b>B37</b>            | 45      | ZP568F | 80-155   | 215/55, 225/50, 235/45, 245/45                 |   | auch Allrad                     |
|                     |                       | 48      | -      | 80-155   | 215/55, 235/45                                 |   | Orig.-Verschr.                  |
|                     | <b>B38</b>            | 45      | ZP568F | 80-155   | 215/55, 225/50, 235/45, 245/45                 |   | auch Allrad                     |
|                     | <b>AC-M07</b>         | 45      | AV1    | 80-155   | 215/55, 225/50, 235/45, 235/50, 245/45, 255/45 |   |                                 |
| <b>AF16</b>         | 35                    | AV1     | 80-155 | 215/55, 235/45                                 |  |   |                                 |
|                     | 45                    | AV1     | 80-155 | 215/55, 225/50, 235/45, 235/50, 245/45, 255/45 |  | nicht Bremse 295 u. 320mm   |                                 |
| 7,5 x 19            | <b>B32</b>            | 44      | -      | 80-155   | 225/45, 235/45, 245/45                         |   | Orig.-Verschr., auch Allrad     |
|                     | <b>B39</b>            | 33      | ZP568F | 80-155   | 225/45, 235/45                                 |   |                                 |
|                     |                       | 43      | ZP568F | 80-155   | 225/45, 235/45, 245/45                         |   |                                 |
|                     | <b>Oxigin 18</b>      | 35      | ZP568F | 100-155  | 225/45, 235/45, 245/45                         |   | auch Allrad, ab 235/45 ✖        |
| 8 x 19              | <b>RC17</b>           | 45      | ZP568F | 80-155   | 225/45, 235/40, 235/45, 245/40, 245/45         |   | auch Allrad, nicht Bremse 295mm |
|                     | <b>RC29</b>           | 39      | -      | 80-155   | 225/45, 235/40, 235/45, 245/40, 245/45         |   | Orig.-Verschr., auch Allrad     |
|                     |                       | 45      | ZP568F | 80-155   | 225/45, 235/40, 235/45, 245/40, 245/45         |   |                                 |
|                     | <b>RC32M</b>          | 40      | -      | 80-155   | 225/45, 235/40                                 |   | Orig.-Verschr.                  |
|                     | <b>RC34</b>           | 38      | ZP568F | 80-155   | 225/45, 235/40                                 |   |                                 |
|                     |                       | 43      | ZP568F | 80-155   | 225/45, 235/40, 235/45, 245/40                 |   |                                 |
|                     | <b>B24</b>            | 45      | ZP568F | 80-155   | 225/45, 235/40, 235/45, 245/40, 245/45         |   | auch Allrad, nicht Bremse 295mm |
|                     | <b>B38</b>            | 39      | -      | 80-155   | 225/45, 235/40, 235/45, 245/40, 245/45         |   | Orig.-Verschr., auch Allrad     |
|                     |                       | 45      | ZP568F | 80-155   | 225/45, 235/40, 235/45, 245/40, 245/45         |   | auch Allrad, nicht Bremse 295mm |
|                     | <b>B40</b>            | 38+43   | ZP568F | 80-155   | 225/45, 235/40, 235/45, 245/40, 245/45         |   |                                 |
|                     | <b>CA 17</b>          | 45      | ZP568F | 80-280   | 235/45   |   |                                 |
|                     | <b>CA 18</b>          | 45      | ZP568F | 80-280   | 235/45   |   | nicht Bremse 350x32mm           |
|                     | <b>AC-M07</b>         | 43+47   | -      | 80-155   | 225/45, 235/40, 235/45, 245/40, 245/45         |   | Orig.-Verschr., auch Allrad     |
|                     | <b>AC-518</b>         | 38+47   | -      | 80-155   | 225/45, 235/40, 235/45, 245/40, 245/45         |   | Orig.-Verschr., auch Allrad     |
|                     | <b>FMI07 ATENA</b>    | 39      | F95    | 80-155   | 225/45, 235/40                                 |   |                                 |
| 8,5 x 19            | <b>Oxigin 20</b>      | 40      | ZP568F | 80-155   | 225/45   |   | nicht Bremse 295mm              |
|                     |                       | 45      | ZP568F | 80-155   | 225/45   |   | nicht Bremse ab 276mm           |
|                     | <b>Oxigin 21 / 23</b> | 45      | ZP568F | 80-155   | 225/45   |   | nicht Bremse 350mm              |
|                     | <b>Oxigin 25</b>      | 45      | ZP568F | 80-155   | 225/45   |   | nicht Bremse 295 u. 350mm       |
|                     |                       |         |        | 80-280   | 235/45   |   |                                 |
|                     | <b>D17</b>            | 38      | -      | 80-155   | 225/45, 235/40, 235/45                         |   | Orig.-Verschr.                  |
|                     | <b>CA 13</b>          | 45      | ZP568F | 80-155   | 225/45   |   |                                 |
|                     | <b>B32</b>            | 45      | ZP568F | 80-155   | 225/45, 235/40, 235/45                         |   | auch Allrad                     |
|                     | <b>B35</b>            | 46      | ZP568F | 80-155   | 225/45, 235/40, 235/45                         |   | nicht Bremse 295mm              |
|                     | <b>B36</b>            | 45      | ZP568F | 80-155   | 225/45, 235/40, 235/45                         |   | auch Allrad                     |
|                     | <b>B41</b>            | 39      | ZP568F | 80-155   | 225/45   |   |                                 |
|                     | <b>B42</b>            | 35      | ZP568F | 80-155   | 225/45   |   |                                 |
|                     |                       | 42      | ZP568F | 80-155   | 225/45, 235/40, 235/45, 245/40, 245/45         |   |                                 |
|                     | <b>AC-M07</b>         | 45      | -      | 80-155   | 225/45, 235/40, 235/45                         |   | Orig.-Verschr.                  |
|                     | <b>AF16</b>           | 45      | AV     | 80-155   | 225/45, 235/40, 235/45                         |   |                                 |
| <b>AF18</b>         | 40                    | AV1     | 80-155 | 225/45, 235/40, 235/45                         |  |   |                                 |
| <b>FMI05 MAKHAI</b> | 45                    | F95     | 80-155 | 225/45, 235/40, 235/45, 245/40                 |  |   |                                 |
| 8 x 20              | <b>B38</b>            | 43,5    | -      | 80-155   | 235/35, 235/40, 245/35, 245/40                 |  | Orig.-Verschr.                  |
|                     |                       | 44      | -      | 80-155   | 235/35, 235/40, 245/35                         |   | Orig.-Verschr.                  |
|                     | <b>B40</b>            | 39      | -      | 80-155   | 235/35, 235/40, 245/35, 245/40                 |   | Orig.-Verschr.                  |
| 8,5 x 20            | <b>RC17</b>           | 45      | ZP568F | 80-155   | 235/35, 235/40                                 |   |                                 |
|                     | <b>RC29</b>           | 40+45   | ZP568F | 80-155   | 235/35, 235/40                                 |   |                                 |
|                     | <b>B32</b>            | 40      | ZP568F | 80-155   | 235/35, 235/40, 245/35, 245/40, 255/35         |   | ab 245/35 ✖                     |
|                     |                       | 45      | ZP568F | 80-155   | 235/35, 235/40                                 |   |                                 |
|                     | <b>B42</b>            | 40+45   | ZP568F | 80-155   | 235/35, 235/40                                 |   |                                 |
|                     | <b>AC-M07</b>         | 42+44   | -      | 80-155   | 235/35, 235/40, 245/35, 245/40                 |   | Orig.-Verschr.                  |
|                     | <b>AC-518</b>         | 45      | AV1    | 80-155   | 235/35, 235/40                                 |   |                                 |
|                     | <b>AF16</b>           | 45      | AV1    | 80-155   | 235/35, 235/40                                 |   | nicht Bremse 295mm              |
|                     | <b>AF18</b>           | 45      | AV1    | 80-155   | 235/35, 235/40                                 |   |                                 |
| 9 x 20              | <b>B35</b>            | 40      | ZP568F | 80-155   | 235/35, 235/40, 245/35, 245/40                 |   | ab 245/35 ✖                     |
|                     | <b>Oxigin 18</b>      | 45      | ZP568F | 80-155   | 235/35, 235/40                                 |   | nicht Bremse 295 u. 320mm       |
|                     | <b>AF16</b>           | 40+45   | AV1    | 80-155   | 235/35, 235/40                                 |   |                                 |

|      |    |     |        |                |  |
|------|----|-----|--------|----------------|--|
| AF18 | 40 | AV1 | 80-155 | 235/35, 235/40 |  |
|------|----|-----|--------|----------------|--|

**GLA 45 AMG 4matic** ab 2014 **245G** **5/112** **66,6** e1\*2001/116\*0470\*..., e1\*2007/46\*1207\*...

| Sensor - Brocksens 3 |                |       |          |                |  |                           |
|----------------------|----------------|-------|----------|----------------|--|---------------------------|
| Dimension            | Design         | ET    | KIT      | KW             | Reifendimension                                | Info                      |
| 7,5 x 18             | RC32M          | 42,5  | -        | 265-280        | 215/50, <b>215/55</b> , 225/50, 235/50, 245/45 | Orig.-Verschr., nur M+S   |
|                      | RC26M          | 44    | -        | 265, 280       | 215/55, 225/50, 235/45, 235/50, 245/45         | Orig.-Verschr., nur M+S   |
|                      | RC30           | 42+44 | -        | 265, 280       | 215/55, 225/50, 235/45, 235/50, 245/45         | Orig.-Verschr., nur M+S   |
|                      |                | 45    | ZP568F   | 265, 280       | 215/55, 225/50, 235/45, 235/50, 245/45         | nur M+S                   |
|                      | B32            | 42+44 | -        | 265, 280       | 215/55, 225/50, 235/45, 235/50, 245/45         | Orig.-Verschr., nur M+S   |
| 8 x 18               | B39            | 45    | ZP568F   | 265, 280       | 215/55, 225/50, 235/45, 235/50, 245/45         | nur M+S                   |
|                      | D17            | 40    | -        | 265, 280       | 215/55, 225/50, 235/45, 245/45                 | Orig.-Verschr., nur M+S   |
|                      | RC25           | 45    | ZP568F   | 265, 280       | 215/55, 225/50, 235/45, 245/45                 | nur M+S                   |
|                      | RC29           | 45    | ZP568F   | 265, 280       | 215/55, 225/50, 235/45, 245/45                 | nur M+S                   |
|                      | RC34           | 40    | ZP568F   | 265-280        | 215/55   | nur M+S                   |
|                      |                | 43    | ZP568F   | 265-280        | 215/55, 225/50, 245/45                         | nur M+S                   |
|                      | B38            | 45    | ZP568F   | 265, 280       | 215/55, 225/50, 235/45, 245/45                 | nur M+S                   |
|                      | AC-M07         | 45    | AV1      | 265, 280       | 215/55, 225/50, 235/45, 245/45                 | nur M+S                   |
|                      | AC-518         | 42    | -        | 265, 280       | 215/55, 225/50, 235/45, 235/50, 245/45, 255/45 | Orig.-Verschr., nur M+S   |
|                      | AF16           | 35    | AV1      | 265, 280       | 215/55, 235/45                                 | nur M+S                   |
| 7,5 x 19             | B32            | 44    | -        | 265, 280       | 225/45, 235/45                                 | Orig.-Verschr., nur M+S   |
|                      | B39            | 33+43 | ZP568F   | 265, 280       | 225/45, 235/45                                 | nur M+S                   |
| 8 x 19               | RC29           | 39    | -        | 265, 280       | 225/45M+S, 235/40, 235/45, 245/40, 245/45      | Orig.-Verschr.            |
|                      |                | 45    | ZP568F   | 265, 280       | 225/45M+S, 235/40, 235/45, 245/40, 245/45      |                           |
|                      | RC34           | 38    | ZP568F   | 265-280        | 225/45M+S                                      |                           |
|                      |                | 43    | ZP568F   | 265-280        | 225/45M+S, 235/45, 245/40                      |                           |
|                      | B24            | 45    | ZP568F   | 265, 280       | 225/45M+S, 235/40, 235/45                      |                           |
|                      | B38            | 39    | -        | 265, 280       | 225/45M+S, 235/40, 235/45, 245/40, 245/45      | Orig.-Verschr.            |
|                      |                | 45    | ZP568F   | 265, 280       | 225/45M+S, 235/40, 235/45, 245/40, 245/45      |                           |
|                      | B40            | 38+43 | ZP568F   | 265, 280       | 225/45M+S, 235/40, 235/45, 245/40, 245/45      |                           |
|                      | AC-M07         | 43    | -        | 265, 280       | 225/45M+S, 235/40, 235/45, 245/40, 245/45      | Orig.-Verschr.            |
|                      | AC-518         | 38    | -        | 265, 280       | 225/45M+S, 235/40, 235/45, 245/40, 245/45      | Orig.-Verschr.            |
| 8,5 x 19             | FMI07 ATENA    | 39    | F95      | 265-280        | 225/45M+S                                      |                           |
|                      | Oxigin 21 / 23 | 45    | ZP568F   | 265-280        | 225/45M+S                                      | nicht Bremse 350mm        |
|                      | Oxigin 25      | 45    | ZP568F   | 265-280        | 225/45M+S                                      | nicht Bremse 295 u. 350mm |
|                      | CA 13          | 45    | ZP568F   | 265, 280       | 225/45M+S                                      |                           |
|                      | D17            | 38    | -        | 265, 280       | 225/45M+S, 235/40, 235/45                      | Orig.-Verschr.            |
|                      | B32            | 45    | ZP568F   | 265, 280       | 225/45M+S, 235/40, 235/45                      | auch Allrad               |
|                      | B37            | 43    | ZP568F   | 265, 280       | 225/45M+S, 235/40, 235/45, 245/40, 245/45      |                           |
|                      |                | 45    | ZP568F   | 265, 280       | 225/45M+S, 235/40, 235/45                      |                           |
|                      | B41            | 39    | ZP568F   | 265-280        | 225/45M+S                                      |                           |
|                      | B42            | 35    | ZP568F   | 265, 280       | 225/45M+S                                      |                           |
|                      | AC-M07         | 35    | -        | 265, 280       | 225/45M+S                                      | Orig.-Verschr.            |
|                      |                | 45    | -        | 265, 280       | 225/45M+S, 235/40, 235/45                      | Orig.-Verschr.            |
|                      | AF18           | 40    | AV1      | 265, 280       | 225/45M+S, 235/40, 235/45                      |                           |
| 8 x 20               | B38            | 43,5  | -        | 265, 280       | 235/35, 235/40, 245/35                         | Orig.-Verschr.            |
|                      | B40            | 39    | -        | 265, 280       | 235/35, 235/40, 245/35                         | Orig.-Verschr.            |
| 8,5 x 20             | RC17           | 45    | ZP568F   | 265, 280       | 235/35, 235/40                                 |                           |
|                      | RC29           | 40+45 | ZP568F   | 265, 280       | 235/35, 235/40                                 |                           |
|                      | B24            | 42    | ZP568F   | 265            | 235/35, 235/40, 245/35                         |                           |
|                      | B32            | 40    | ZP568F   | 265, 280       | 235/35, 235/40, 245/35, 255/35                 | ab 245/35 ✘               |
|                      |                | 45    | ZP568F   | 265, 280       | 235/35, 235/40                                 |                           |
|                      | AC-M07         | 42    | -        | 265, 280       | 235/35, 235/40, 245/35                         | Orig.-Verschr.            |
|                      |                | 44    | -        | 265, 280       | 235/35, 235/40                                 | Orig.-Verschr.            |
| AC-518               | 45             | AV1   | 265, 280 | 235/35, 235/40 |  |                           |
| 9 x 20               | AF16           | 40+45 | AV1      | 265, 280       | 235/35, 235/40                                 |                           |
|                      | AF18           | 40    | AV1      | 265, 280       | 235/35, 235/40                                 |                           |

**GLA** ab 2020 **F2B** **5/112** **66,6** e1\*2007/46\*1909\*...

| Sensor - Brocksens 1 |        |      |        |        |                                |   |
|----------------------|--------|------|--------|--------|--------------------------------|---|
| Dimension            | Design | ET   | KIT    | KW     | Reifendimension                | Info  |
| 6,5 x 17             | D17    | 44   | -      | 85-165 | <b>215/65</b> , 225/60, 235/60 | Orig.-Verschr., nicht Bremse 330 u. 350mm       |
|                      | RC34M  | 44   | -      | 85-165 | <b>215/65</b>                  | Orig.-Verschr.                                  |
|                      | D17    | 49   | -      | 85-165 | 215/65, 225/60, 235/60         | Orig.-Verschr., nicht Bremse 330 u. 350mm       |
|                      | RC27M  | 49   | -      | 85-165 | 215/65, 225/60, 235/60         | Orig.-Verschr., nur Bremse 305mm u. nicht 350mm |
| 7 x 17               | D17    | 44   | -      | 85-165 | <b>215/65</b> , 225/60         | Orig.-Verschr., nicht Bremse 350mm              |
|                      | RC32M  | 44   | -      | 85-165 | <b>215/65</b> , 225/60, 225/65 | Orig.-Verschr., auch für Hybrid                 |
|                      | RC34M  | 44   | -      | 85-165 | <b>215/65</b> , 225/60, 225/65 | Orig.-Verschr.                                  |
|                      | CA 15  | 42   | -      | 85-165 | 215/65                         | Orig.-Verschr., nicht Bremse 350mm              |
|                      | D17    | 48,5 | -      | 85-165 | 215/65, 225/60, 235/60         | Orig.-Verschr., nicht Bremse 350mm              |
|                      | RC27   | 47   | ZP568F | 85-165 | 215/65, 225/60, 235/60         | nicht Bremse 350mm                              |
|                      | RC30   | 47   | ZP568F | 85-165 | 215/65, 225/60, 235/60         | nicht Bremse 350mm                              |

|          |             |         |        |                                |  |                                 |                                    |
|----------|-------------|---------|--------|--------------------------------|--|---------------------------------|------------------------------------|
| 7,5 x 17 | RC34M       | 48,5    | -      | 85-165                         | 215/65, 225/60, 225/65, 235/60, 245/55, 245/60 |                                 | Orig.-Verschr., auch für Hybrid    |
|          | RC27M       | 52,5    | -      | 85-165                         | 225/60   |                                 | Orig.-Verschr., nicht Bremse 350mm |
|          | RC34        | 45      | ZP568F | 85-165                         | 215/65, 225/60, 225/65                         |                                 |                                    |
|          | B24         | 47      | ZP568F | 85-165                         | 215/65, 225/60                                 |                                 | nicht Bremse 330 u. 350mm          |
| 7 x 18   | RC27M       | 46      | -      | 85-165                         | 215/60, 225/55                                 |                                 | Orig.-Verschr.                     |
| 7,5 x 18 | RC32M       | 53      | -      | 85-165                         | 215/60, 225/55, 225/60, <b>235/55</b>          |                                 | Orig.-Verschr.                     |
|          |             | 42,5+44 | -      | 85-165                         | 215/60   |                                 | Orig.-Verschr.                     |
|          | 49          | -       | 85-165 | 215/60, 225/55, 225/60, 235/55 |  | Orig.-Verschr., auch für Hybrid |                                    |
|          | B32         | 49+52   | -      | 85-165                         | 215/60, 225/55, 235/55                         |                                 | Orig.-Verschr.                     |
| 8 x 18   | CA 15       | 47      | -      | 85-165                         | 215/55, 215/60, 225/55, 225/60                 |                                 | Orig.-Verschr.                     |
|          |             | 52      | -      | 85-165                         | 225/55, 225/60, 235/50, 235/55                 |                                 | Orig.-Verschr.                     |
|          | RC29        | 48      | -      | 85-165                         | 215/60, 225/55                                 |                                 | Orig.-Verschr.                     |
|          | RC34        | 48      | ZP568F | 85-165                         | 225/55, 225/60                                 |                                 |                                    |
| 8 x 18   | B37         | 48      | -      | 85-165                         | 215/60, 225/55                                 |                                 | Orig.-Verschr.                     |
|          | FMI02 ALKE  | 51      | F31    | 85-165                         | 225/55, 225/60, 235/55                         |                                 |                                    |
| 7,5 x 19 | RC32M       | 53      | -      | 85-165                         | 215/50, 225/50, <b>235/50</b> , 245/45         |                                 | Orig.-Verschr.                     |
|          |             | 49      | -      | 85-165                         | 215/50, 225/50, 235/50, 245/45                 |                                 | Orig.-Verschr.                     |
|          | RC27M       | 48      | -      | 85-165                         | 225/50, 245/45                                 |                                 | Orig.-Verschr.                     |
|          | RC29        | 52      | -      | 85-165                         | 225/50, 235/50, 245/45, 255/45                 |                                 | Orig.-Verschr.                     |
| 8 x 19   | RC32M       | 52      | -      | 85-165                         | 225/50, 235/50, 245/45, 255/45                 |                                 | Orig.-Verschr., nicht Bremse 318mm |
|          | RC34        | 48      | ZP568F | 85-165                         | 225/50, 245/45                                 |                                 | Orig.-Verschr., auch für Hybrid    |
|          |             | 49      | -      | 85-165                         | 225/50, 245/45                                 |                                 | Orig.-Verschr.                     |
| 9 x 19   | CA 17       | 53      | -      | 85-165                         | 235/45   |                                 | Orig.-Verschr., auch für Hybrid    |
| 8 x 20   | B38         | 48      | ZP568F | 85-165                         | 215/45, 235/45, 245/40                         |                                 |                                    |
| 8,5 x 20 | CA 17       | 48      | ZP568F | 85-165                         | 235/45   |                                 |                                    |
|          | FMI04 AIDON | 50      | F94    | 85-165                         | 235/45, 245/40                                 |                                 |                                    |

**Kombinationen**

|        |            |    |     |        |              |  |      |
|--------|------------|----|-----|--------|--------------|--|------|
| 8 x 19 | FMI02 ALKE | 47 | F31 | 85-165 | VA+HA 245/45 |  | HA ✘ |
| 9 x 19 |            | 42 |     |        |              |  |      |

**GLA 35 AMG ab 2020 F2B 5/112 66,6 e1\*2007/46\*1909\*...**

| Dimension | Design | ET    | KIT    | KW      | Reifendimension                        | Info  |
|-----------|--------|-------|--------|---------|--|---|
| 8 x 19    | RC34M  | 49    | -      | 225-310 | 235/45, <b>235/50</b> , 245/45, 255/45 | Orig.-Verschr.                              |
|           | RC27   | 48    | -      | 225     | <u>235/50</u> , 245/45, 255/45         | Orig.-Verschr.                              |
|           | RC29   | 45    | ZP568F | 225     | <u>235/50</u> , 245/45, 255/45         |   |
|           | RC32M  | 40    | -      | 225-310 | 235/45, <u>235/50</u> , 245/45, 255/45 | Orig.-Verschr.                              |
|           | RC34M  | 43+48 | ZP568F | 225-310 | 235/45, <u>235/50</u> , 245/45, 255/45 | ET48 nicht 6-Kolben Festsattel mit 360x36mm |
|           | B40    | 43    | ZP568F | 225     | <u>235/50</u> , 245/45                 |   |
| 8,5 x 19  | B32    | 45    | ZP568F | 225     | 235/50, 245/45, 255/45                 |   |
|           |        | 52    | -      | 225     | 235/50, 245/45, 255/45                 | Orig.-Verschr.                              |
| 8 x 20    | B38    | 48    | ZP568F | 225     | 235/45, 245/40                         |   |
|           | B40    | 43    | ZP568F | 225     | 235/45, 245/40                         |   |
| 8,5 x 20  | RC29   | 45    | ZP568F | 225     | 235/45, 245/40                         |   |
|           | RC34   | 43    | ZP568F | 225-310 | 235/40, 235/45, 245/40, 255/40         |   |
|           | AC-518 | 45    | AV1    | 225     | 235/45, 245/40                         |   |
| 9 x 20    | B40    | 49    | ZP568F | 225     | 235/45, 245/40, 255/40                 |   |

**Kombinationen**

|        |            |    |     |         |                      |  |  |
|--------|------------|----|-----|---------|----------------------|--|--|
| 8 x 19 | FMI02 ALKE | 47 | F31 | 225-310 | VA+HA 245/45, 255/45 |  | nicht 6-Kolben Festsattel mit 360x36mm, bei 255/45 |
| 9 x 19 |            | 42 |     |         |                      |  |  |

**GLA 45 AMG ab 2020 F2B 5/112 66,6 e1\*2007/46\*1909\*...**

| Dimension | Design     | ET | KIT    | KW      | Reifendimension                        | Info                                   |
|-----------|------------|----|--------|---------|--|--|
| 8 x 19    | RC34M      | 49 | -      | 225-310 | 235/45, <b>235/50</b> , 245/45, 255/45 | Orig.-Verschr.                         |
|           | RC32M      | 40 | -      | 225-310 | 235/45, <u>235/50</u> , 245/45, 255/45 | Orig.-Verschr.                         |
|           | RC34M      | 43 | ZP568F | 225-310 | 235/45, <u>235/50</u> , 245/45, 255/45 |  |
|           | FMI02 ALKE | 47 | F31    | 225-310 | 235/45, <u>235/50</u> , 245/45, 255/45 | nicht 6-Kolben Festsattel mit 360x36mm |
| 8,5 x 20  | RC34       | 43 | ZP568F | 225-310 | 235/40, 235/45, 245/40, 255/40         |  |

**Kombinationen**

|        |            |    |     |         |                      |  |  |
|--------|------------|----|-----|---------|----------------------|--|--|
| 8 x 19 | FMI02 ALKE | 47 | F31 | 225-310 | VA+HA 245/45, 255/45 |  | nicht 6-Kolben Festsattel mit 360x36mm, bei 255/45 |
| 9 x 19 |            | 42 |     |         |                      |  |  |

**GLA 250e NEU F2B 5/112 66,6 e1\*2007/46\*1909\*08-..**

| Dimension | Design | ET | KIT    | KW  | Reifendimension | Info           |
|-----------|--------|----|--------|-----|-----------------|----------------|
| 8 x 20    | B40    | 43 | ZP568F | 118 | 215/45, 235/45  | Plug-in-Hybrid |

| GLB                  |             | ab 2019 | F2B    | 5/112  | 66,6   | e1*2007/46*1909*.. |   |
|----------------------|-------------|---------|--------|--------|--|--------------------|---|
| Sensor - Brocksens 1 |             |         |        |        |  |                    |   |
| Dimension            | Design      | ET      | KIT    | KW     | Reifendimension                                |                    | Info                                      |
| 6,5 x 17             | D17         | 44      | -      | 85-165 | 215/65, 225/60, 235/60                         |                    | Orig.-Verschr., nicht Bremse 330 u. 350mm |
|                      | RC34M       | 44      | -      | 85-165 | 215/65   |                    | Orig.-Verschr.                            |
|                      | D17         | 49      | -      | 85-165 | 215/65, 225/60, 235/60                         |                    | Orig.-Verschr., nicht Bremse 330 u. 350mm |
|                      | D17         | 44      | -      | 85-165 | 215/65, 225/60                                 |                    | Orig.-Verschr., nicht Bremse 350mm        |
|                      | RC32M       | 44      | -      | 85-165 | 215/65, 225/60, 225/65                         |                    | Orig.-Verschr.                            |
| 7 x 17               | RC34M       | 44      | -      | 85-165 | 215/65, 225/60, 225/65                         |                    | Orig.-Verschr.                            |
|                      | CA 15       | 42      | -      | 85-165 | 215/65   |                    | Orig.-Verschr., nicht Bremse 350mm        |
|                      |             | 47      | -      | 85-165 | 225/65, 235/60                                 |                    | Orig.-Verschr., nicht Bremse 350mm        |
|                      | D17         | 48,5    | -      | 85-165 | 215/65, 225/60, 235/60                         |                    | Orig.-Verschr., nicht Bremse 350mm        |
|                      | RC27        | 47      | ZP568F | 85-165 | 215/65, 225/60, 235/60                         |                    | nicht Bremse 350mm                        |
|                      | RC30        | 47      | ZP568F | 85-165 | 215/65, 225/60, 235/60                         |                    | nicht Bremse 350mm                        |
|                      | RC32M       | 48,5    | -      | 85-165 | 215/65, 225/60, 225/65, 235/60, 245/55, 245/60 |                    | Orig.-Verschr.                            |
| 7,5 x 17             | B39         | 47      | ZP568F | 85-165 | 215/65, 225/60, 235/60                         |                    | nicht Bremse 318 u. 350mm                 |
|                      | RC34        | 45      | ZP568F | 85-165 | 215/65, 225/60, 225/65                         |                    |   |
|                      | B24         | 47      | ZP568F | 85-165 | 215/65, 225/60                                 |                    | nicht Bremse 330 u. 350mm                 |
| 7,5 x 18             | CA 14       | 47      | ZP568F | 85-165 | 215/65, 225/65                                 |                    | nicht Bremse 350mm                        |
|                      | RC32M       | 53      | -      | 85-165 | 215/60, 225/55, 225/60, 235/55                 |                    | Orig.-Verschr.                            |
|                      |             | 42,5+44 | -      | 85-165 | 215/60   |                    | Orig.-Verschr.                            |
|                      |             | 49      | -      | 85-165 | 215/60, 225/55, 225/60, 235/55                 |                    | Orig.-Verschr.                            |
|                      | B32         | 49+52   | -      | 85-165 | 215/60, 225/55, 235/55                         |                    | Orig.-Verschr.                            |
|                      | CA 15       | 44      | -      | 85-165 | 215/60   |                    | Orig.-Verschr.                            |
|                      |             | 52      | -      | 85-165 | 235/55   |                    | Orig.-Verschr.                            |
| 8 x 18               | RC29        | 48      | -      | 85-165 | 215/60, 225/55                                 |                    | Orig.-Verschr.                            |
|                      | RC34        | 48      | ZP568F | 85-165 | 225/55, 225/60                                 |                    |   |
|                      | B36         | 45      | ZP568F | 85-165 | 215/60   |                    |   |
|                      | B37         | 48      | -      | 85-165 | 215/60, 225/55                                 |                    | Orig.-Verschr.                            |
|                      | FMI02 ALKE  | 51      | F31    | 85-165 | 225/55, 225/60, 235/55                         |                    |   |
| 7,5 x 19             | RC32M       | 53      | -      | 85-165 | 215/50, 225/50, 235/50, 245/45                 |                    | Orig.-Verschr.                            |
|                      |             | 49      | -      | 85-165 | 215/50, 225/50, 235/50, 245/45                 |                    | Orig.-Verschr.                            |
| 8 x 19               | RC29        | 52      | -      | 85-165 | 225/50, 235/50, 245/45, 255/45                 |                    | nicht Bremse 318 mm                       |
|                      | RC32M       | 52      | -      | 85-165 | 225/50, 235/50, 245/45, 255/45                 |                    | Orig.-Verschr.                            |
|                      | RC34        | 48      | ZP568F | 85-165 | 225/50, 245/45                                 |                    |   |
|                      |             | 49      | -      | 85-165 | 225/50, 245/45                                 |                    | Orig.-Verschr.                            |
|                      | FMI04 AIDON | 48      | F94    | 85-165 | 225/50, 245/45                                 |                    |   |
|                      | FMI07 ATENA | 47      | F95    | 85-165 | 225/50, 245/45                                 |                    |   |
| 8 x 20               | B38         | 48      | ZP568F | 85-165 | 215/45, 235/45, 245/40                         |                    |   |
| 8,5 x 20             | CA 17       | 48      | ZP568F | 85-165 | 235/45   |                    |   |
|                      | FMI04 AIDON | 50      | F94    | 85-165 | 235/45, 245/40                                 |                    |   |

| GLB 35 AMG           |            | ab 2020 | F2B    | 5/112 | 66,6                           | e1*2007/46*1909*... |                |
|----------------------|------------|---------|--------|-------|--------------------------------|---------------------|----------------|
| Sensor - Brocksens 1 |            |         |        |       |                                |                     |                |
| Dimension            | Design     | ET      | KIT    | KW    | Reifendimension                |                     | Info           |
| 8 x 19               | RC34M      | 49      | -      | 225   | 235/45, 235/50, 245/45, 255/45 |                     | Orig.-Verschr. |
|                      | RC29       | 45      | ZP568F | 225   | 235/50, 245/45, 255/45         |                     |                |
|                      | RC32M      | 40      | -      | 225   | 235/45, 235/50, 245/45, 255/45 |                     | Orig.-Verschr. |
|                      | RC34M      | 43+48   | ZP568F | 225   | 235/45, 235/50, 245/45, 255/45 |                     |                |
|                      | B40        | 43      | ZP568F | 225   | 235/50, 245/45                 |                     |                |
| 8,5 x 19             | FMI02 ALKE | 47      | F31    | 225   | 235/45, 235/50, 245/45, 255/45 |                     |                |
|                      |            | 45      | ZP568F | 225   | 235/50, 245/45, 255/45         |                     |                |
| 8 x 20               | B32        | 52      | -      | 225   | 235/50, 245/45, 255/45         |                     | Orig.-Verschr. |
|                      | B38        | 48      | ZP568F | 225   | 235/45, 245/40                 |                     |                |
| 8,5 x 20             | B40        | 43      | ZP568F | 225   | 235/45, 245/40                 |                     |                |
|                      | RC29       | 45      | ZP568F | 225   | 235/45, 245/40                 |                     |                |
|                      | RC34       | 43      | ZP568F | 225   | 235/40, 235/45, 245/40, 255/40 |                     |                |
| 9 x 20               | AC-518     | 45      | AV1    | 225   | 235/45, 245/40                 |                     |                |
|                      | B40        | 49      | ZP568F | 225   | 235/45, 245/40, 255/40         |                     |                |

| GLC                  |           | ab 2015 | 204X (WDC253) | 5/112   | 66,6                   | e1*2001/116*0480*16.... (FIN: WDC2539... |  |
|----------------------|-----------|---------|---------------|---------|------------------------|--|--|
| Sensor - Brocksens 3 |           |         |               |         |                        |  |  |
| Dimension            | Design    | ET      | KIT           | KW      | Reifendimension        |  | Info   |
| 7,5 x 17             | D17       | 36      | -             | 100-190 | 235/60, 235/65         |  | Orig.-Verschr. für Alufelgen, nicht Bremse 360mm |
|                      | RC27M     | 36      | -             | 100-190 | 235/65                 |  | Orig.-Verschr.                                   |
|                      | RC32M     | 36      | -             | 100-190 | 235/65, 245/60, 255/60 |  | Orig.-Verschr., auch Hybrid Fahrzeuge            |
|                      | RC34      | 36      | ZP568F        | 100-190 | 235/65, 245/60, 255/60 |  |  |
|                      | RC26M     | 36      | -             | 120-180 | 235/65                 |  | Orig.-Verschr., nicht für AMG-Line!!!            |
|                      | RC26      | 35      | ZP561F        | 100-190 | 235/60, 235/65, 255/60 |  | nicht Bremse 360mm                               |
|                      | RC27M     | 40      | -             | 100-190 | 235/60, 235/65         |  | Orig.-Verschr., nicht Bremse 360mm               |
|                      | RC32M     | 40      | -             | 100-190 | 235/65, 245/60, 255/60 |  | Orig.-Verschr.                                   |
|                      | RC34      | 40      | ZP568F        | 100-190 | 235/65, 245/60, 255/60 |  |  |
|                      | B34 / B35 | 35      | ZP568F        | 120-190 | 235/60, 235/65, 255/60 |  | nicht Bremse 360mm                               |



|                    |                     |        |         |                        |  |  |                                       |
|--------------------|---------------------|--------|---------|------------------------|--|--|---------------------------------------|
| 7,5 x 18           | <b>B36</b>          | 35     | ZP568F  | 120-190                | 235/60, 235/65, 255/60                 |  | nicht Bremse 360mm                    |
|                    | <b>AC-518</b>       | 30     | -       | 100-190                | 235/60, 235/65                         |  | Orig.-Verschr., nicht Bremse 360mm    |
|                    | <b>AF16</b>         | 38     | AV1     | 100-190                | 235/60, 235/65                         |  | nicht Bremse 360mm                    |
|                    | <b>RC26</b>         | 35     | ZP561F  | 100-190                | 235/55, 235/60, 255/50, 255/55         |  |                                       |
|                    | <b>RC30</b>         | 35     | ZP561F  | 100-190                | 235/55, 235/60, 255/50, 255/55         |  |                                       |
|                    | <b>B32</b>          | 35     | ZP561F  | 100-190                | 235/55, 235/60, 255/50, 255/55         |  |                                       |
|                    | <b>B39</b>          | 35     | ZP568F  | 100-190                | 235/55, 235/60, 255/50, 255/55         |  |                                       |
| 8 x 18             | <b>CA 15</b>        | 37+39  | -       | 100-190                | 235/60                                 |  | Orig.-Verschr.                        |
|                    | <b>D17</b>          | 38     | -       | 100-190                | 235/55, <b>235/60</b>                  |  | Orig.-Verschr. für Alufelgen          |
|                    | <b>RC27M</b>        | 38     | -       | 100-190                | <b>235/60</b>                          |  | Orig.-Verschr.                        |
|                    | <b>RC32M</b>        | 38     | -       | 100-243                | 235/55, 235/60                         |  |                                       |
|                    | <b>FMI04 AIDON</b>  | 38     | -       | 100-190                | <b>235/60</b> , 245/55, 255/55         |  | Orig.-Verschr.                        |
|                    | <b>RC25</b>         | 38     | -       | 100-190                | <b>235/60</b>                          |  | Orig.-Verschr.                        |
|                    | <b>RC29</b>         | 35     | ZP561F  | 100-190                | 235/55, 235/60                         |  | Orig.-Verschr. für Alufelgen          |
|                    | <b>RC34</b>         | 30+40  | ZP568F  | 100-243                | 235/55, 235/60                         |  | nicht Bremse 360mm                    |
|                    | <b>B34</b>          | 30+35  | ZP561F  | 100-190                | 235/55, 235/60                         |  | nicht Bremse 360mm                    |
|                    | <b>B36</b>          | 35     | ZP568F  | 120-190                | 235/55, 235/60                         |  |                                       |
|                    | <b>B37</b>          | 35     | ZP568F  | 120-180                | 235/55, 235/60                         |  |                                       |
|                    | <b>B38</b>          | 35     | ZP568F  | 100-190                | 235/55, 235/60                         |  |                                       |
|                    | <b>AC-MB5</b>       | 35     | AV1     | 100-190                | 235/55, 235/60                         |  |                                       |
|                    | <b>AC-M07</b>       | 35     | AV1     | 100-190                | 235/55, 235/60                         |  |                                       |
|                    | <b>AF16</b>         | 25+35  | AV1     | 100-190                | 235/55, 235/60                         |  | ET35 nicht Bremse 360mm               |
|                    | <b>AF18</b>         | 35     | AV1     | 100-190                | 235/55, 235/60                         |  |                                       |
|                    | <b>FMI02 ALKE</b>   | 30     | F31     | 100-243                | 235/60, 245/55                         |  |                                       |
| 8,5 x 18           | <b>CA 15</b>        | 32     | ZP568F  | 100-190                | 235/60                                 |  |                                       |
|                    | <b>B32</b>          | 30     | ZP568F  | 100-243                | 235/55, 235/60                         |  |                                       |
| 7,5 x 19           | <b>B39</b>          | 33     | ZP568F  | 100-190                | 235/50, 235/55, 245/50, 255/50         |  |                                       |
|                    | <b>Oxigin 18</b>    | 35     | ZP568F  | 100-190                | 235/55, 245/50                         |  | nicht Bremse 360mm                    |
| 8 x 19             | <b>RC27M</b>        | 38     | -       | 100-190                | <b>235/55</b>                          |  | Orig.-Verschr.                        |
|                    | <b>RC32M</b>        | 38     | -       | 100-243                | <b>235/55</b>                          |  | Orig.-Verschr., auch Hybrid Fahrzeuge |
|                    | <b>RC34</b>         | 38     | ZP568F  | 100-243                | 235/50, <b>235/55</b> , 245/50         |  |                                       |
|                    | <b>B40</b>          | 38     | ZP561F  | 100-243                | 235/50, <b>235/55</b> , 245/50, 255/45 |  |                                       |
|                    | <b>CA 17</b>        | 38     | -       | 100-190                | <b>235/55</b>                          |  | Orig.-Verschr.                        |
|                    | <b>CA 19</b>        | 38     | F95     | 100-243                | <b>235/55</b>                          |  |                                       |
|                    | <b>FMI04 AIDON</b>  | 38     | -       | 100-190                | <b>235/55</b>                          |  | Orig.-Verschr.                        |
|                    | <b>RC34</b>         | 27     | ZP568F  | 100-243                | 235/50, 235/55                         |  |                                       |
|                    | <b>B38</b>          | 35     | ZP568F  | 100-190                | 235/50, 235/55, 245/50, 255/45         |  |                                       |
|                    | <b>AC-518</b>       | 38     | -       | 100-190                | 235/50, 235/55, 245/50, 255/45         |  | Orig.-Verschr.                        |
|                    | <b>FMI01 HEXIS</b>  | 39     | F95     | 100-190                | 235/50, 235/55, 245/50                 |  |                                       |
| <b>FMI07 ATENA</b> | 39                  | F95    | 100-243 | 235/50, 235/55, 245/50 |  |  |                                       |
| 8,5 x 19           | <b>CA 13</b>        | 35     | ZP568F  | 100-243                | 235/55                                 |  |                                       |
|                    | <b>Oxigin 23</b>    | 35     | ZP568F  | 100-243                | 235/55                                 |  |                                       |
|                    | <b>Oxigin 25</b>    | 35     | ZP568F  | 100-243                | 235/55                                 |  | nicht Bremse 360mm                    |
|                    | <b>D17</b>          | 38     | -       | 100-190                | 235/50, 235/55, 255/45                 |  | Orig.-Verschr. für Alufelgen          |
|                    | <b>RC25</b>         | 38     | -       | 100-190                | 235/50, 235/55, 255/45                 |  | Orig.-Verschr. für Alufelgen          |
|                    | <b>B32</b>          | 34,5   | ZP561F  | 100-190                | 235/50, 235/55, 245/50, 255/45         |  |                                       |
|                    | <b>B37</b>          | 35     | ZP561F  | 100-190                | 235/50, 235/55, 245/50, 255/45         |  |                                       |
|                    | <b>B41</b>          | 36     | ZP568F  | 100-243                | 235/50, 235/55, 245/50, 275/45         |  |                                       |
|                    |                     | 39     | ZP568F  | 100-243                | 235/50, 235/55, 245/50                 |  |                                       |
|                    | <b>B42</b>          | 30     | ZP561F  | 100-243                | 235/50, 235/55, 255/45                 |  |                                       |
|                    |                     | 35     | ZP561F  | 100-243                | 235/50, 235/55, 245/50, 255/45         |  | nicht Bremse 360mm                    |
|                    | <b>AF16</b>         | 35     | AV1     | 100-190                | 235/50, 235/55, 245/50, 255/45         |  |                                       |
|                    |                     | 40     | AV1     | 100-190                | 235/50, 235/55, 255/45                 |  | ET40 nicht Bremse 360mm               |
|                    | <b>AF18</b>         | 30+40  | AV1     | 100-190                | 235/50, 235/55, 255/45                 |  | ET40 nicht Bremse 360mm               |
|                    | <b>AC-MB5</b>       | 35     | AV1     | 100-190                | 235/50, 235/55, 245/50, 255/45         |  |                                       |
|                    | <b>AC-M07</b>       | 35     | -       | 100-190                | 235/50, 235/55, 245/50, 255/45         |  | Orig.-Verschr.                        |
|                    | <b>FMI05 MAKHAI</b> | 32     | F95     | 100-243                | 235/50, 235/55, 245/50                 |  |                                       |
| <b>FMI07 ATENA</b> | 28                  | F95    | 100-243 | 235/50, 235/55         |  |  |                                       |
| 8 x 20             | <b>B38</b>          | 35     | ZP568F  | 100-190                | 235/45, 245/45, 255/45                 |  |                                       |
|                    | <b>RC29</b>         | 40     | ZP561F  | 100-190                | 235/45, 245/45, 255/40, <b>255/45</b>  |  |                                       |
| 8,5 x 20           | <b>FMI04 AIDON</b>  | 40     | -       | 100-190                | <b>255/45</b>                          |  | Orig.Verschr.                         |
|                    |                     |        | F94     | 100-243                | 235/45, 245/45, 255/45                 |  |                                       |
|                    | <b>RC17</b>         | 33     | ZP561F  | 100-190                | 235/45, 245/45, 255/40, 255/45         |  |                                       |
|                    | <b>RC34</b>         | 38     | ZP568F  | 100-243                | 245/45, 255/45                         |  | auch für Hybrid                       |
|                    | <b>B32</b>          | 40     | ZP561F  | 100-190                | 235/45, 245/45, 255/40, 255/45         |  |                                       |
|                    | <b>B41</b>          | 35     | ZP568F  | 100-243                | 235/45, 245/45, 255/45, 265/45         |  |                                       |
|                    | <b>B42</b>          | 40     | ZP561F  | 100-243                | 235/45, 245/45, 255/40, 255/45         |  | nicht Bremse 360mm                    |
|                    | <b>AC-M07</b>       | 35     | -       | 100-190                | 235/45, 245/45, 255/40, 255/45         |  | Orig.Verschr.                         |
|                    | <b>AC-518</b>       | 32     | AV1     | 100-243                | 235/45, 245/45, 255/40, 255/45         |  |                                       |
|                    | <b>AF16 / AF18</b>  | 32     | AV1     | 100-190                | 235/45, 245/45, 255/40, 255/45         |  |                                       |
|                    | <b>CA 17</b>        | 35     | ZP568F  | 100-243                | 235/45, 245/45, 255/40, 255/45         |  | nicht Bremse 360mm                    |
| 40                 |                     | ZP568F | 100-243 | 235/45, 255/45         |  |  |                                       |
| <b>FMI01 HEXIS</b> | 39                  | F95    | 100-190 | 235/45, 245/45, 255/45 |  |  |                                       |

|                    |                     |             |         |                        |  |                         |
|--------------------|---------------------|-------------|---------|------------------------|--|-------------------------|
|                    | <b>FMI02 ALKE</b>   | 35          | F95     | 100-190                | 235/45, 245/45, 255/45, 265/45         |                         |
|                    | <b>FMI07 ATENA</b>  | 39          | F95     | 100-243                | 235/45, 245/45, 255/45                 |                         |
| <b>9 x 20</b>      | <b>CA 13</b>        | 35          | ZP568F  | 120-180                | 235/45, 245/45, 255/40, 255/45         |                         |
|                    | <b>Oxigin 18</b>    | 35          | ZP568F  | 120-190                | 235/45, 245/45, 255/40, 255/45, 265/40 | nicht Bremse 360mm      |
|                    | <b>Oxigin 20</b>    | 35          | ZP568F  | 100-190                | 235/45, 245/45, 255/40, 255/45         | nicht Bremse 360mm      |
|                    | <b>Oxigin 25</b>    | 35          | ZP568F  | 100-190                | 235/45, 245/45, 255/40, 255/45         |                         |
|                    | <b>B37</b>          | 37          | ZP568F  | 120-180                | 235/45, 245/45, 255/40, 255/45         |                         |
|                    | <b>B40</b>          | 34          | ZP568F  | 100-190                | 235/45, 245/45, 255/40, 255/45         |                         |
|                    | <b>B41</b>          | 35          | ZP568F  | 100-243                | 235/45, 245/45, 255/45, 265/40         |                         |
|                    |                     | 33+38       | ZP568F  | 100-243                | 235/45, 245/45, 255/45                 |                         |
|                    | <b>AF16</b>         | 33+35       | AV1     | 100-190                | 235/45, 245/45, 255/40, 255/45, 265/40 |                         |
|                    |                     | 40          | AV1     | 100-190                | 235/45, 245/45                         |                         |
| <b>AF18</b>        | 40                  | AV1         | 100-190 | 235/45, 245/45         |  |                         |
| <b>FMI07 ATENA</b> | 33                  | F95         | 100-243 | 235/45, 245/45, 255/45 |  |                         |
| <b>9,5 x 20</b>    | <b>B37C</b>         | 32          | ZP561F  | 100-190                | 255/40, 255/45                         |                         |
|                    | <b>B42</b>          | 35          | ZP561F  | 100-243                | 255/40, 255/45                         |                         |
|                    | <b>AC-M07</b>       | 35          | -       | 100-190                | 255/40, 255/45                         | Orig.-Verschr.          |
| <b>8,5 x 21</b>    | <b>B41</b>          | 30+34+37+40 | ZP568F  | 100-243                | 245/40, 255/40                         | ET40 nur 245/40         |
|                    | <b>AF16</b>         | 30+38       | AV1     | 100-190                | 245/40, 255/35, 255/40                 | ET38 nicht Bremse 360mm |
| <b>9 x 21</b>      | <b>B32</b>          | 30          | ZP561F  | 100-190                | 245/40, 255/35, 255/40, 265/35         | bei 265/35 ✖            |
|                    |                     | 40          | ZP561F  | 100-190                | 245/40                                 |                         |
|                    | <b>AF16</b>         | 30+38       | AV1     | 100-190                | 245/40, 255/35, 255/40                 |                         |
|                    | <b>AF18</b>         | 30+37       | AV1     | 100-190                | 245/40, 255/35, 255/40                 |                         |
|                    | <b>Oxigin 18</b>    | 35          | ZP568F  | 100-243                | 245/40                                 |                         |
|                    | <b>FMI05 MAKHAI</b> | 40          | F95     | 100-190                | 245/40                                 |                         |
| <b>9,5 x 21</b>    | <b>B41</b>          | 31+36       | ZP568F  | 100-243                | 245/40                                 |                         |
| <b>9 x 22</b>      | <b>AF18</b>         | 35          | AV1     | 100-190                | 255/30, 255/35                         |                         |

#### Kombinationen

|                 |                    |    |        |         |                      |                           |
|-----------------|--------------------|----|--------|---------|----------------------|---------------------------|
| <b>8 x 19</b>   | <b>FMI04 AIDON</b> | 38 | F94    | 100-243 | VA+HA 255/50         | bei HA ✖                  |
| <b>9 x 19</b>   |                    | 20 |        |         |                      |                           |
| <b>8,5 x 19</b> | <b>Oxigin 18</b>   | 35 | ZP568F | 100-190 | VA+HA 255/45         | nicht Bremse 342 u. 360mm |
| <b>9,5 x 19</b> |                    | 35 |        |         |                      |                           |
| <b>8,5 x 21</b> | <b>B41</b>         | 40 | ZP568F | 100-243 | VA+HA 245/40, 255/40 | ohne Radhausverbr. HA ✖   |
| <b>9,5 x 21</b> |                    | 22 |        |         |                      |                           |

#### GLC Coupé

ab 10.2016

204X

5/112

66.6

e1\*2001/116\*0480\*.. (FIN: WDC2533...)

#### Sensor - Brocksens 3

| Dimension       | Design             | ET     | KIT     | KW             | Reifendimension                                   | Info                                  |
|-----------------|--------------------|--------|---------|----------------|---|---------------------------------------|
| <b>8 x 18</b>   | <b>D17</b>         | 38     | -       | 100-190        | 235/55, <b>235/60</b> , 255/55HA                  | Orig.-Verschr. für Alufelgen          |
|                 | <b>RC27M</b>       | 38     | -       | 100-190        | 235/55, <b>235/60</b>                             | Orig.-Verschr.                        |
|                 | <b>RC32M</b>       | 38     | -       | 100-243        | <b>235/60</b> , 245/55, 255/55                    | Orig.-Verschr.                        |
|                 | <b>FMI04 AIDON</b> | 38     | -       | 100-190        | <b>235/60</b>                                     | Orig.-Verschr.                        |
|                 | <b>RC25</b>        | 38     | -       | 100-190        | 235/55, 235/60, 255/55HA                          | Orig.-Verschr. für Alufelgen          |
|                 | <b>RC29</b>        | 35     | ZP561F  | 100-190        | 235/55, 235/60, 255/55HA                          | nicht Bremse 360mm                    |
|                 | <b>RC34</b>        | 30+40  | ZP568F  | 100-243        | 235/55, 235/60, 245/55                            |                                       |
|                 | <b>B34</b>         | 35     | ZP561F  | 100-190        | 235/55, 235/60, 255/55HA                          | nicht Bremse 360mm                    |
|                 | <b>B36</b>         | 35     | ZP568F  | 120-190        | 235/55, 235/60                                    |                                       |
|                 | <b>B38</b>         | 35     | ZP568F  | 100-190        | 235/55, 235/60                                    |                                       |
|                 | <b>AC-518</b>      | 35     | -       | 100-190        | 235/55, 235/60, 285/50HA                          | Orig.-Verschr.                        |
|                 | <b>AC-MB5</b>      | 35     | AV1     | 100-190        | 235/55, 235/60                                    |                                       |
|                 | <b>AC-M07</b>      | 35     | AV1     | 100-190        | 235/55, 235/60, 255/55HA                          |                                       |
|                 | <b>AF16</b>        | 35     | AV1     | 100-190        | 235/55, 235/60, 245/55                            | nicht Bremse 360mm                    |
|                 |                    | 45     | AV1     | 100-190        | 235/55, 235/60, 255/50, 255/55, 285/50HA          | bei 255/50 u. 255/55 ✖                |
|                 | <b>AF18</b>        | 35     | AV1     | 100-190        | 235/55, 235/60, 255/55                            |                                       |
| <b>CA 13</b>    | 35                 | ZP568F | 100-243 | 235/55, 235/60 | nicht Bremse 360mm                                |                                       |
| <b>CA 16</b>    | 35                 | ZP568F | 100-243 | 235/55, 235/60 |   |                                       |
| <b>8,5 x 18</b> | <b>CA 15</b>       | 32     | ZP568F  | 100-190        | 235/60  |                                       |
|                 | <b>B32</b>         | 30     | ZP561F  | 100-243        | 235/55, 235/60                                    |                                       |
| <b>8 x 19</b>   | <b>B40</b>         | VA 38  | ZP561F  | 100-243        | VA 235/50, <b>235/55</b> , 245/50, 255/45         |                                       |
| <b>9 x 19</b>   |                    | HA 20  |         |                | HA 235/55, 255/45, <b>255/50</b> , 275/45, 285/45 |                                       |
| <b>8 x 19</b>   | <b>FMI04 AIDON</b> | VA 38  | -       | 100-243        | VA <b>235/55</b> , 255/50                         | Orig.-Verschr.                        |
| <b>9 x 19</b>   |                    | HA 20  |         |                | HA <b>255/50</b> , 285/45                         |                                       |
| <b>8 x 19</b>   | <b>RC27M</b>       | 38     | -       | 100-190        | <b>235/55</b>                                     | Orig.-Verschr.                        |
|                 | <b>RC32M</b>       | 38     | -       | 100-243        | <b>235/55</b>                                     | Orig.-Verschr., auch Hybrid Fahrzeuge |
|                 | <b>RC34</b>        | 38     | ZP568F  | 100-243        | 235/50, <b>235/55</b> , 245/50                    |                                       |
|                 | <b>B40</b>         | 38     | ZP561F  | 100-243        | 235/50, <b>235/55</b> , 245/50, 255/45            |                                       |
|                 | <b>CA 17</b>       | 38     | -       | 100-190        | <b>235/55</b>                                     | Orig.-Verschr.                        |
|                 | <b>CA 19</b>       | 38     | F95     | 100-243        | <b>235/55</b>                                     |                                       |
|                 | <b>FMI04 AIDON</b> | 38     | -       | 100-190        | <b>235/55</b>                                     | Orig.-Verschr.                        |
|                 | <b>RC29</b>        | 35     | ZP561F  | 100-190        | 235/50, 235/55, 245/50, 255/45, 255/50            |                                       |
|                 | <b>B24</b>         | 35     | ZP561F  | 100-190        | 235/50, 235/55, 245/50, 255/45, 255/50            |                                       |

|                     |                       |                    |         |  |  |                            |                              |
|---------------------|-----------------------|--------------------|---------|--|--|----------------------------|------------------------------|
|                     | <b>B38</b>            | 35                 | ZP561F  | 100-190                                | 235/50, 235/55, 245/50, 255/45, 255/50             |                            |                              |
|                     | <b>AC-M07</b>         | 33                 | AV1     | 100-190                                | 235/50, 235/55, 245/50, 255/45, 255/50             |                            |                              |
|                     | <b>FMI01 HEXIS</b>    | 39                 | F95     | 100-190                                | 235/50, 235/55, 245/50                             |                            |                              |
|                     | <b>FMI07 ATENA</b>    | 39                 | F95     | 100-243                                | 235/50, 235/55, 245/50                             |                            |                              |
|                     | <b>AC-MB5</b>         | 35                 | AV1     | 100-190                                | 235/50, 235/55, 245/50, 255/45                     |                            |                              |
|                     | <b>AC-518</b>         | 38                 | -       | 100-190                                | 235/50, 235/55, 245/50, 255/45, 255/50HA           |                            | Orig.-Verschr.               |
|                     | <b>D17</b>            | 38                 | -       | 100-190                                | 235/50, 235/55, 255/45, 255/50HA                   |                            | Orig.-Verschr. für Alufelgen |
|                     | <b>RC25</b>           | 38                 | -       | 100-190                                | 235/50, 235/55, 255/45, 255/50HA                   |                            | Orig.-Verschr. für Alufelgen |
| <b>8,5 x 19</b>     | <b>B32</b>            | 34,5               | ZP561F  | 100-190                                | 235/50, 235/55, 245/50, 255/45, 255/50, 275/45     |                            |                              |
|                     | <b>B37</b>            | 32+35              | ZP561F  | 100-190                                | 235/50, 235/55, 245/50, 255/45, 275/45             |                            | ET32 bei 275/45 ✘            |
|                     | <b>B41</b>            | 36                 | ZP568F  | 100-243                                | 235/50, 235/55, 245/50, 275/45                     |                            |                              |
|                     |                       | 39                 | ZP568F  | 100-243                                | 235/50, 235/55, 245/50                             |                            |                              |
|                     | <b>B42</b>            | 30                 | ZP561F  | 100-243                                | 235/50, 235/55, 255/45                             |                            |                              |
|                     |                       | 35                 | ZP561F  | 100-243                                | 235/50, 235/55, 245/50, 255/45, 255/50HA, 275/45HA |                            | nicht Bremse 360mm           |
|                     | <b>CA 13</b>          | 35                 | ZP568F  | 100-243                                | 235/50, 235/55, 255/45                             |                            |                              |
|                     | <b>CA 15</b>          | 32                 | ZP568F  | 100-243                                | 235/50, 235/55, 255/45                             |                            |                              |
|                     | <b>Oxigin 21</b>      | 35                 | ZP568F  | 100-243                                | 235/50, 235/55, 255/45                             |                            | nicht Bremse 360mm           |
|                     | <b>Oxigin 20 / 23</b> | 35                 | ZP568F  | 100-243                                | 235/50, 235/55, 255/45                             |                            |                              |
|                     | <b>Oxigin 25</b>      | 35                 | ZP568F  | 100-243                                | 235/50, 235/55, 255/45                             |                            | nicht Bremse 360mm           |
|                     | <b>AC-M07</b>         | 35                 | -       | 100-190                                | 235/50, 235/55, 245/50, 255/45, 255/50, 275/45     |                            | Orig.-Verschr.               |
|                     | <b>AF16</b>           | 35                 | AV1     | 100-190                                | 235/50, 235/55, 245/50, 255/45, 255/50, 275/45     |                            |                              |
|                     |                       | 40                 | AV1     | 100-190                                | 235/50, 235/55, 255/45, 255/50                     |                            | ET40 nicht Bremse 360mm      |
|                     | <b>AF18</b>           | 30+40              | AV1     | 100-190                                | 235/50, 235/55, 255/45                             |                            | ET40 nicht Bremse 360mm      |
|                     | <b>FMI05 MAKHAI</b>   | 32                 | F95     | 100-243                                | 235/50, 235/55, 245/50                             |                            |                              |
|                     | <b>FMI07 ATENA</b>    | 28                 | F95     | 100-243                                | 235/50, 235/55                                     |                            |                              |
|                     | <b>8,5 x 20</b>       | <b>FMI04 AIDON</b> | VA 40   | -                                      | 100-190  | <b>VA 255/45+HA 285/40</b> |                              |
| <b>9,5 x 20</b>     | <b>RC29</b>           | 40                 | ZP561F  | 100-190                                | 235/45, 245/45, 255/40, <b>255/45</b>              |                            |                              |
|                     | <b>FMI04 AIDON</b>    | 40                 | -       | 100-190                                | <b>255/45</b>                                      |                            | Orig.-Verschr.               |
|                     |                       | F94                | 100-243 | 235/45, 245/45, 255/45                 |  |                            |                              |
|                     | <b>RC29</b>           | 29+33              | ZP561F  | 100-190                                | 235/45, 245/45, 255/40, 255/45                     |                            |                              |
|                     | <b>RC34</b>           | 38                 | ZP568F  | 100-243                                | 235/45, 245/45, 255/45                             |                            | auch für Hybrid              |
|                     | <b>B24</b>            | 33                 | ZP561F  | 100-190                                | 235/45, 245/45, 255/40, 255/45                     |                            |                              |
| <b>8,5 x 20</b>     | <b>B32</b>            | 40                 | ZP561F  | 100-190                                | 235/45, 245/45, 255/40, 255/45                     |                            |                              |
|                     | <b>B41</b>            | 35                 | ZP568F  | 100-243                                | 235/45, 245/45, 255/45, 265/45                     |                            |                              |
|                     | <b>B42</b>            | 40                 | ZP561F  | 100-243                                | 235/45, 245/45, 255/40, 255/45                     |                            | ET40 nicht Bremse 360mm      |
|                     | <b>AC-M07</b>         | 35                 | -       | 100-190                                | 235/45, 245/45, 255/40, 255/45                     |                            | Orig.-Verschr.               |
|                     | <b>AC-518</b>         | 32                 | AV1     | 100-243                                | 235/45, 245/45, 255/40, 255/45                     |                            |                              |
|                     | <b>AF16 / AF18</b>    | 32                 | AV1     | 100-190                                | 235/45, 245/45, 255/40, 255/45                     |                            |                              |
|                     | <b>CA 17</b>          | 40                 | ZP568F  | 100-243                                | 255/45   |                            | nicht Bremse 360mm           |
|                     | <b>FMI01 HEXIS</b>    | 39                 | F95     | 100-190                                | 235/45, 245/45, 255/45                             |                            |                              |
|                     | <b>FMI02 ALKE</b>     | 35                 | F95     | 100-190                                | 235/45, 245/45, 255/45, 265/45                     |                            |                              |
|                     | <b>FMI07 ATENA</b>    | 39                 | F95     | 100-243                                | 235/45, 245/45, 255/45                             |                            |                              |
| <b>9 x 20</b>       | <b>CA 15</b>          | 35                 | ZP568F  | 100-190                                | 255/40, 255/45                                     |                            |                              |
|                     | <b>Oxigin 18</b>      | 35                 | ZP568F  | 100-190                                | 255/40, 255/45                                     |                            | nicht Bremse 360mm           |
|                     | <b>Oxigin 19</b>      | 35                 | ZP568F  | 100-190                                | 255/40, 255/45                                     |                            | nicht Bremse 360mm           |
|                     | <b>Oxigin 21</b>      | 35                 | ZP568F  | 120-155                                | 255/40, 255/45                                     |                            |                              |
|                     | <b>Oxigin 23 / 25</b> | 35                 | ZP568F  | 100-190                                | 255/40, 255/45                                     |                            |                              |
|                     | <b>B37</b>            | 37                 | ZP568F  | 120-190                                | 235/45, 245/45, 255/40, 255/45, 265/40, 275/40     |                            | ab 265/40 ✘                  |
|                     | <b>B40</b>            | 34                 | ZP568F  | 100-190                                | 255/40, 255/45                                     |                            |                              |
|                     |                       | 35                 | ZP568F  | 100-243                                | 235/45, 245/45, 255/45, 265/40                     |                            |                              |
|                     | <b>B41</b>            | 38                 | ZP568F  | 100-243                                | 235/45, 245/45, 255/45                             |                            |                              |
|                     |                       | 40                 | AV1     | 100-190                                | 235/45, 245/45, 265/40                             |                            |                              |
|                     | <b>AF18</b>           | 40                 | AV1     | 100-190                                | 235/45, 245/45, 265/40                             |                            |                              |
|                     | <b>FMI05 MAKHAI</b>   | 33                 | F95     | 100-243                                | 235/45, 245/45, 255/45, 265/40, 265/45             |                            |                              |
| 40                  |                       | F95                | 100-243 | 235/45, 245/45                         |  |                            |                              |
| <b>FMI07 ATENA</b>  | 33                    | F95                | 100-243 | 235/45, 245/45, 255/45, 265/40, 265/45 |  |                            |                              |
| <b>9,5 x 20</b>     | <b>B37C</b>           | 32                 | ZP561F  | 100-190                                | 255/40, 255/45                                     |                            |                              |
|                     | <b>B42</b>            | 35                 | ZP561F  | 100-243                                | 255/40, 255/45                                     |                            |                              |
|                     | <b>AC-M07</b>         | 35                 | -       | 100-190                                | 255/40, 255/45                                     |                            | Orig.-Verschr.               |
| <b>8,5 x 21</b>     | <b>B41</b>            | 30+34+37+40        | ZP568F  | 100-243                                | 245/40, 255/40                                     |                            | ET40 nur 245/40              |
|                     | <b>AF16</b>           | 30+38              | AV1     | 100-190                                | 245/40, 255/35, 255/40                             |                            | ET38 nicht Bremse 360mm      |
| <b>9 x 21</b>       | <b>B32</b>            | 30+39              | ZP561F  | 100-190                                | 245/40, 255/35, 255/40                             |                            |                              |
|                     |                       | 30+40              | ZP561F  | 100-190                                | 245/40   |                            |                              |
|                     | <b>B32</b>            | 30+41              | ZP568F  | 120-190                                | 245/40   |                            |                              |
|                     |                       | 30+42              |         | 120-190                                | 275/35   |                            |                              |
|                     | <b>AF16</b>           | 30+43              | AV1     | 100-190                                | 245/40, 255/35, 255/40, 275/35                     |                            |                              |
|                     | <b>AF18</b>           | 30+44              | AV1     | 100-190                                | 245/40, 255/35, 255/40                             |                            |                              |
|                     |                       | 30+45              | AV1     | 100-190                                | 245/40, 255/35, 255/40, 275/35                     |                            |                              |
| <b>Oxigin 21</b>    | 30+46                 | ZP568F             | 100-190 | 245/40                                 |  |                            |                              |
| <b>FMI05 MAKHAI</b> | 30+47                 | F95                | 100-190 | 245/40                                 |  |                            |                              |
| <b>9,5 x 21</b>     | <b>B41</b>            | 30+48              | ZP568F  | 100-243                                | 245/40   |                            |                              |

|        |      |       |     |         |                        |  |  |
|--------|------|-------|-----|---------|------------------------|--|--|
| 9 x 22 | AF18 | 30+49 | AV1 | 100-190 | 255/30, 255/35, 265/30 |  |  |
|--------|------|-------|-----|---------|------------------------|--|--|

Originaldimensionen:

|          |      |         |        |         |   |  |                         |
|----------|------|---------|--------|---------|---|--|-------------------------|
| 8,5 x 19 | B32  | VA 34,5 | ZP568F | 100-190 | VA 235/50 + HA 255/45, VA 235/55 + HA 255/50, VA 245/50 + HA 275/45               |  |                         |
| 9,5 x 19 |      | HA 25   |        |         |   |  |                         |
| 8,5 x 20 | B32  | VA 40   | ZP568F | 100-190 | VA 235/45 + HA 255/40 od. HA 265/40, VA 245/45 + HA 275/40, VA 255/45 + HA 285/40 |  | Orig.-Verschr.          |
| 9,5 x 20 |      | HA 25   |        |         |   |  |                         |
| 8,5 x 21 | B41  | 40      | ZP568F | 100-243 | VA +HA 245/40, 255/40   |  | ohne Radhausverbr. HA ✘ |
| 9,5 x 21 |      | 22      |        |         |   |  |                         |
| 9 x 21   | AF18 | VA 30   | AV1    | 100-190 | VA 245/40+HA 285/35   |  |                         |
| 9,5 x 21 |      | HA 25   |        |         |   |  |                         |
| 9 x 21   | AF16 | VA 38   | AV1    | 100-190 | VA 245/40+HA 285/35   |  |                         |
| 10 x 21  |      | HA 30   |        |         |   |  |                         |

GLC 43 AMG

ab 2016

204X

5/112

66.6

e1\*2001/116\*0480\*18-.. (FIN: WDC253...)

Sensor - Brocksens 3

| Dimension    | Design       | ET    | KIT     | KW   | Reifendimension                                |  | Info                                  |
|--------------|--------------|-------|---------|--|--|--|---------------------------------------|
| 8 x 19       | B40          | VA 38 | ZP561F  | 270, 287                                       | VA 235/50, 235/55, 255/45                      |  |                                       |
|              |              | HA 20 |         |  | HA 235/55M+S, 255/45, 255/50, 275/45, 285/45   |  |                                       |
| 8 x 19       | FMI04 AIDON  | VA 38 | F94     | 270-287  | VA 235/55, 255/45, 255/50                      |  |                                       |
| 9 x 19       |              | HA 20 |         |  | HA 255/45, 255/50, 285/45                      |  |                                       |
| 8 x 19       | RC27M        | 38    | -       | 270  | 235/55   |  | Orig.-Verschr., nur M+S               |
|              | RC32M        | 38    | -       | 270-287  | 235/55   |  | Orig.-Verschr.                        |
|              | RC34         | 38    | ZP568F  | 270-287  | 235/50, 235/55, 245/50, 255/45                 |  | nur M+S                               |
|              | B40          | 38    | ZP561F  | 270, 287                                       | 235/50, 235/55 245/50, 255/45                  |  | nur M+S                               |
|              | CA 17        | 38    | -       | 270  | 235/55   |  | Orig.-Verschr., nur M+S               |
|              | CA 19        | 38    | F95     | 270-287  | 235/55   |  | nur M+S                               |
|              | FMI04 AIDON  | 38    | -       | 270  | 235/55   |  | Orig.-Verschr., nur M+S               |
|              | RC29         | 35    | ZP561F  | 270  | 235/50, 235/55, 245/50, 255/45, 255/50         |  | nur M+S                               |
|              | B24          | 35    | ZP561F  | 270  | 235/50, 235/55, 245/50, 255/45, 255/50         |  | nur M+S                               |
|              | B38          | 35    | ZP561F  | 270  | 235/50, 235/55, 245/50, 255/45, 255/50         |  | nur M+S                               |
|              | AC-M07       | 33    | AV1     | 270  | 235/50, 235/55, 245/50, 255/45, 255/50         |  | nur M+S                               |
|              | AC-518       | 38    | -       | 270  | 235/50, 235/55, 245/50, 255/45, 255/50         |  | Orig.-Verschr., nur M+S               |
|              | FMI01 HEXIS  | 39    | F95     | 270  | 235/50, 235/55, 245/50, 255/45                 |  | nur M+S                               |
|              | FMI07 ATENA  | 39    | F95     | 270-287  | 235/50, 235/55, 245/50, 255/45                 |  | nur M+S                               |
| 8,5 x 19     | D17          | 38    | -       | 270  | 235/50, 235/55, 255/45                         |  | Orig.-Verschr. für Alufelgen, nur M+S |
|              | RC25         | 38    | -       | 270  | 235/50, 235/55, 255/45                         |  | Orig.-Verschr. für Alufelgen, nur M+S |
|              | B32          | 34,5  | ZP561F  | 270  | 235/50, 235/55, 245/50, 255/45                 |  | nur M+S                               |
|              | B34          | 30    | ZP561F  | 270  | 235/50, 235/55, 255/45                         |  | nur M+S                               |
|              | B37          | 32+35 | ZP561F  | 270  | 235/50, 235/55, 245/50, 255/45                 |  | nur M+S                               |
|              | B41          | 36    | ZP568F  | 270-287  | 235/50, 235/55, 245/50, 255/45, 275/45         |  | nur M+S                               |
|              |              | 39    | ZP568F  | 270-287  | 235/50, 235/55, 245/50, 255/45                 |  | nur M+S                               |
|              | B42          | 30    | ZP561F  | 270, 287                                       | 235/50, 235/55, 255/45                         |  | nur M+S                               |
|              | AC-MB5       | 35    | AV1     | 270  | 235/50, 235/55, 245/50, 255/45                 |  | nur M+S                               |
|              | AC-M07       | 35    | -       | 270  | 235/50, 235/55, 245/50, 255/45, 255/50, 275/45 |  | Orig.-Verschr., nur M+S               |
|              | AF16         | 35    | AV1     | 270  | 235/50, 235/55, 245/50, 255/45                 |  | nur M+S                               |
|              | AF18         | 30    | AV1     | 270  | 235/50, 235/55, 255/45                         |  | nur M+S                               |
|              | FMI05 MAKHAI | 32    | F95     | 270-287  | 235/50, 235/55, 245/50, 255/45                 |  | nur M+S                               |
|              | FMI07 ATENA  | 28    | F95     | 270-287  | 235/50, 235/55, 255/45                         |  | nur M+S                               |
| 9 x 19       | FMI04 AIDON  | 34,5  | F94     | 270-287  | 255/45   |  |                                       |
| 8 x 20       | B38          | 35    | ZP568F  | 270  | 235/45, 245/45, 255/45                         |  | nur M+S                               |
| 8,5 x 20     | FMI04 AIDON  | VA 40 | -       | 270  | VA 255/45+ HA 285/40                           |  | Orig.-Verschr.                        |
| 9,5 x 20     |              | HA 22 |         |  |  |  |                                       |
| 8,5 x 20     | RC29         | 40    | ZP561F  | 270  | 235/45, 245/45, 255/40, 255/45                 |  | nur M+S                               |
|              | RC29         | 29+33 | ZP561F  | 270  | 235/45, 245/45, 255/40, 255/45                 |  | nur M+S                               |
|              | RC34         | 38    | ZP568F  | 270-287  | 235/45, 245/45, 255/40, 255/45                 |  | nur M+S                               |
|              | B32          | 40    | ZP561F  | 270, 287                                       | 235/45, 245/45, 255/40, 255/45                 |  | nur M+S                               |
|              | B41          | 35    | ZP568F  | 270-287  | 235/45, 245/45, 255/40, 255/45, 265/45         |  | nur M+S                               |
|              | B42          | 30    | ZP561F  | 270, 287                                       | 235/45, 245/45, 255/40, 255/45                 |  | nur M+S                               |
|              | AC-M07       | 35    | -       | 270  | 235/45, 245/45, 255/40, 255/45                 |  | Orig.-Verschr., nur M+S               |
|              | AC-518       | 32    | AV1     | 270, 287                                       | 235/45, 245/45, 255/40, 255/45                 |  | nur M+S                               |
|              | AF16 / AF18  | 32    | AV1     | 270  | 235/45, 245/45, 255/40, 255/45                 |  | nur M+S                               |
|              | FMI01 HEXIS  | 39    | F95     | 270  | 235/45, 245/45, 255/40, 255/45                 |  | nur M+S                               |
|              | FMI02 ALKE   | 35    | F95     | 270  | 235/45, 245/45, 255/40, 255/45, 265/45         |  | nur M+S                               |
|              | FMI04 AIDON  | 40    | F94     | 270-287  | 235/45, 245/45, 255/40, 255/45                 |  | nur M+S                               |
|              | FMI07 ATENA  | 39    | F95     | 270-287  | 235/45, 245/45, 255/40, 255/45                 |  | nur M+S                               |
|              | 9 x 20       | B41   | 33      | ZP568F   | 270-287  | 235/45, 245/45, 255/40, 255/45, 265/40, 265/45 |                                       |
| 35           |              |       | ZP568F  | 270-287  | 235/45, 245/45, 255/40, 255/45, 265/40         |  | bis 245/45 nur M+S                    |
| 38           |              |       | ZP568F  | 270-287  | 235/45, 245/45, 255/40, 255/45                 |  | bis 245/45 nur M+S                    |
| AF16         |              | 33+35 | AV1     | 270  | 235/45, 245/45, 255/40, 255/45, 265/40, 265/45 |  | bei 265/45 ✘                          |
| AF18         |              | 33    | AV1     | 270  | 235/45, 245/45, 255/40, 255/45, 265/40         |  |                                       |
| FMI05 MAKHAI | 33           | F95   | 270-287 | 235/45, 245/45, 255/40, 255/45, 265/40, 265/45 |  | bis 245/45 nur M+S                             |                                       |

|                      |              |                 |        |          |  |  |                            |
|----------------------|--------------|-----------------|--------|----------|--|--|----------------------------|
| 9,5 x 20             | FMI07 MAKHAJ | 40              | F95    | 270-287  | 235/45M+S, 245/45M+S, 255/40   |  |                            |
|                      | FMI07 ATENA  | 33              | F95    | 270-287  | 235/45, 245/45, 255/40, 255/45, 265/40, 265/45   |  | bis 245/45 nur M+S         |
|                      | B37C         | 32              | ZP561F | 270      | 255/40, 255/45   |  |                            |
|                      | B42          | 35              | ZP561F | 270, 287 | 255/40, 255/45   |  |                            |
| 8,5 x 21<br>9,5 x 21 | AC-M07       | 35              | -      | 270      | 255/40, 255/45   |  | Orig.-Verschr.             |
|                      | B41          | VA 40<br>HA 22  | ZP568F | 270-287  | VA 245/40M+S, 255/35, <b>255/40</b><br>HA 245/40M+S, 255/35, 255/40, 275/35, <b>285/35</b> |  | Orig.-Verschr.             |
| 8,5 x 21             | B41          | 30+34+<br>37+40 | ZP568F | 270-287  | 245/40, 255/35, 255/40   |  | nur M+S, ET40 nicht 255/40 |
|                      | AF16         | 30              | AV1    | 270      | 245/40, 255/35, 255/40   |  | nur M+S                    |
| 9 x 21               | B32          | 30              | ZP561F | 270      | 245/40, 255/35, 255/40, 265/35   |  | bei 265/35 ✘               |
|                      | AF16         | 30+38           | AV1    | 270      | 245/40M+S, 255/35, 255/40  |  |                            |
|                      | AF18         | 30+37           | AV1    | 270      | 245/40M+S, 255/35, 255/40  |  |                            |
|                      | FMI05 MAKHAJ | 40              | F95    | 270      | 245/40M+S, 255/35  |  |                            |
| 9,5 x 21             | B41          | 31              | ZP568F | 270-287  | 245/40M+S  |  |                            |
|                      |              | 36              | ZP568F | 270-287  | 245/40M+S, 255/35  |  |                            |
| 9 x 22               | AF18         | 35              | AV1    | 270      | 255/30, 255/35, 265/30   |  |                            |

#### Kombinationen

|                      |        |       |        |         |   |  |                |
|----------------------|--------|-------|--------|---------|---|--|----------------|
| 8,5 x 20<br>9,5 x 20 | AC-M07 | VA 35 | -      | 270     | VA 235/45, 255/40, 255/45                   |  | Orig.-Verschr. |
| 9,5 x 20<br>10,5x20  |        | HA 35 |        |         | HA 255/40, 255/45, 265/40, 265/45           |  |                |
| 9,5 x 20<br>10,5x20  | B32    | VA 25 | ZP561F | 270-287 | VA 235/45+HA 265/40                         |  |                |
| 9 x 21<br>9,5 x 21   |        | HA 20 |        |         |   |  |                |
| 9 x 21<br>9,5 x 21   | AF18   | VA 30 | AV1    | 270     | VA 245/40+HA 285/35                         |  |                |
| 9 x 22<br>10 x 22    |        | HA 25 |        |         |   |  |                |
| 9 x 22<br>10 x 22    | AC-M08 | VA 26 | AV1    | 270-287 | VA 245/35+HA 285/30 od. VA 255/35+HA 295/30 |  | ✘              |
|                      |        | HA 19 |        |         |   |  |                |

**GLC 43 AMG Coupé ab 2016 204X 5/112 66.6** e1\*2001/116\*0480\*18-.. (FIN: WDC253...)

#### Sensor - Brocksens 3

| Dimension            | Design      | ET    | KIT     | KW                             | Reifendimension                                      | Info                             |                                       |
|----------------------|-------------|-------|---------|--------------------------------|--|----------------------------------|---------------------------------------|
| 8 x 19<br>9 x 19     | B40         | VA 38 | ZP561F  | 270, 287                       | VA 235/50, <b>235/55</b> , 245/50, 255/45            |                                  |                                       |
|                      |             | HA 20 |         |                                | HA 235/55M+S, 255/45, <b>255/50</b> , 275/45, 285/45 |                                  |                                       |
| 8 x 19<br>9 x 19     | FMI04 AIDON | VA 38 | -       | 270                            | VA <b>235/55</b> , 255/45, 255/50                    |                                  | Orig.-Verschr.                        |
|                      |             | HA 20 |         |                                | HA 255/45, <b>255/50</b> , 285/45                    |                                  |                                       |
| 8 x 19               | RC27M       | 38    | -       | 270                            | <b>235/55</b>  |                                  | Orig.-Verschr., nur M+S               |
|                      | RC32M       | 38    | -       | 270-287                        | <b>235/55</b>  |                                  | Orig.-Verschr.                        |
|                      | RC34        | 38    | ZP568F  | 270-287                        | 235/50, <b>235/55</b> , 245/50, 255/45               |                                  | nur M+S                               |
|                      | B40         | 38    | ZP561F  | 270, 287                       | 235/50, <b>235/55</b> 245/50, 255/45                 |                                  |                                       |
|                      | CA 17       | 38    | -       | 270                            | <b>235/55</b>  |                                  | Orig.-Verschr., nur M+S               |
|                      | CA 19       | 38    | F95     | 270-287                        | <b>235/55</b>  |                                  | nur M+S                               |
|                      | B24         | 35    | ZP561F  | 270                            | 235/50, 235/55, 245/50, 255/45, 255/50               |                                  | nur M+S                               |
|                      | B38         | 35    | ZP561F  | 270                            | 235/50, 235/55, 245/50, 255/45, 255/50               |                                  | nur M+S                               |
|                      | AC-M07      | 33    | AV1     | 270                            | 235/50, 235/55, 245/50, 255/45, 255/50               |                                  | nur M+S                               |
|                      | AC-518      | 38    | -       | 270                            | 235/50, 235/55, 245/50, 255/45, 255/50               |                                  | Orig.-Verschr., nur M+S               |
|                      | FMI01 HEXIS | 39    | F95     | 270                            | 235/50, 235/55, 245/50, 255/45                       |                                  | nur M+S                               |
|                      | FMI07 ATENA | 39    | F95     | 270-287                        | 235/50, 235/55, 245/50, 255/45                       |                                  | nur M+S                               |
|                      | 8,5 x 19    | D17   | 38      | -                              | 270  | 235/50, 235/55, 255/45, 255/50HA |                                       |
| RC25                 |             | 38    | -       | 270                            | 235/50, 235/55, 255/45, 255/50HA                     |                                  | Orig.-Verschr. für Alufelgen, nur M+S |
| B32                  |             | 34,5  | ZP561F  | 270                            | 235/50 235/55, 245/50, 255/45                        |                                  | nur M+S                               |
| B37                  |             | 35    | ZP561F  | 270                            | 235/50 235/55, 245/50, 255/45                        |                                  | nur M+S                               |
| B41                  |             | 36    | ZP568F  | 270-287                        | 235/50, 235/55, 245/50, 255/45, 275/45               |                                  | nur M+S                               |
|                      |             | 39    | ZP568F  | 270-287                        | 235/50, 235/55, 245/50, 255/45                       |                                  | nur M+S                               |
| B42                  |             | 30    | ZP561F  | 270, 287                       | 235/50, 235/55, 255/45                               |                                  | nur M+S                               |
| AC-MB5               |             | 35    | AV1     | 270                            | 235/50 235/55, 245/50, 255/45                        |                                  | nur M+S                               |
| AC-M07               |             | 35    | -       | 270                            | 235/50, 235/55, 245/50, 255/45, 255/50, 275/45       |                                  | Orig.-Verschr., nur M+S               |
| AF16                 |             | 35    | AV1     | 270                            | 235/50 235/55, 245/50, 255/45                        |                                  | nur M+S                               |
| AF18                 |             | 30    | AV1     | 270                            | 235/50 235/55, 255/45                                |                                  | nur M+S                               |
| FMI05 MAKHAJ         | 32          | F95   | 270-287 | 235/50, 235/55, 245/50, 255/45 |  | nur M+S                          |                                       |
| FMI07 ATENA          | 28          | F95   | 270-287 | 235/50, 235/55, 255/45         |  | nur M+S                          |                                       |
| 9 x 19               | FMI04 AIDON | 34,5  | F94     | 270-287                        | 255/45   |                                  |                                       |
| 8,5 x 20<br>9,5 x 20 | FMI04 AIDON | VA 40 | -       | 270                            | VA 255/45+HA 285/40                                  |                                  | Orig.-Verschr.                        |
|                      |             | HA 22 |         |                                |  |                                  |                                       |
| 8,5 x 20             | RC29        | 40    | ZP561F  | 270                            | 235/45, 245/45, 255/40, <b>255/45</b>                |                                  | nur M+S                               |
|                      | RC17        | 33    | ZP561F  | 270                            | 235/45, 245/45, 255/40, 255/45                       |                                  | nur M+S                               |
|                      | RC29        | 29+33 | ZP561F  | 270                            | 235/45, 245/45, 255/40, 255/45                       |                                  | nur M+S                               |
|                      | RC34        | 38    | ZP568F  | 270-287                        | 235/45, 245/45, 255/40, 255/45                       |                                  | nur M+S                               |
|                      | B32         | 40    | ZP561F  | 270                            | 235/45, 245/45, 255/40, 255/45                       |                                  | nur M+S                               |
|                      | B41         | 35    | ZP568F  | 270-287                        | 235/45, 245/45, 255/40, 255/45, 265/45               |                                  | nur M+S                               |
|                      | B42         | 30    | ZP561F  | 270, 287                       | 235/45, 245/45, 255/40, 255/45                       |                                  | nur M+S                               |
|                      | AC-M07      | 35    | -       | 270                            | 235/45, 245/45, 255/40, 255/45                       |                                  | Orig.-Verschr., nur M+S               |
|                      | AC-518      | 32    | AV1     | 270, 287                       | 235/45, 245/45, 255/40, 255/45                       |                                  | nur M+S                               |
|                      | AF16 / AF18 | 32    | AV1     | 270                            | 235/45, 245/45, 255/40, 255/45                       |                                  | nur M+S                               |

|                 |                     |          |        |          |  |  |                            |
|-----------------|---------------------|----------|--------|----------|--|--|----------------------------|
|                 | <b>FMI01 HEXIS</b>  | 39       | F95    | 270      | 235/45, 245/45, 255/40, 255/45                         |  | nur M+S                    |
|                 | <b>FMI02 ALKE</b>   | 35       | F95    | 270      | 235/45, 245/45, 255/40, 255/45, 265/45                 |  | nur M+S                    |
|                 | <b>FMI04 AIDON</b>  | 40       | F94    | 270-287  | 235/45, 245/45, 255/40, 255/45                         |  | nur M+S                    |
|                 | <b>FMI07 ATENA</b>  | 39       | F95    | 270-287  | 235/45, 245/45, 255/40, 255/45                         |  | nur M+S                    |
| <b>9 x 20</b>   | <b>B41</b>          | 35       | ZP568F | 270-287  | 235/45, 245/45, 255/40, 255/45, 265/40                 |  | bis 245/45 nur M+S         |
|                 |                     | 38       | ZP568F | 270-287  | 235/45, 245/45, 255/40, 255/45                         |  | bis 245/45 nur M+S         |
|                 | <b>AF16</b>         | 33+35    | AV1    | 270      | 235/45, 245/45, 255/40, 255/45, 265/40, 265/45, 275/40 |  | ab 265/45 ✖                |
|                 | <b>AF18</b>         | 33       | AV1    | 270      | 235/45, 245/45, 255/40, 255/45, 265/40                 |  |                            |
|                 | <b>FMI05 MAKHAI</b> | 40       | F95    | 270-287  | 235/45M+S, 245/45M+S, 255/40                           |  |                            |
|                 | <b>FMI07 ATENA</b>  | 33       | F95    | 270-287  | 235/45, 245/45, 255/40, 255/45, 265/40, 265/45         |  | bis 245/45 nur M+S         |
| <b>9,5 x 20</b> | <b>B37C</b>         | 32       | ZP561F | 270      | 255/40, 255/45   |  |                            |
|                 | <b>B42</b>          | 35       | ZP561F | 270, 287 | 255/40, 255/45   |  |                            |
|                 | <b>AC-M07</b>       | 35       | -      | 270      | 255/40, 255/45   |  | Orig.-Verschr.             |
| <b>8,5 x 21</b> | <b>B41</b>          | VA 40    | ZP568F | 270-287  | VA 245/40M+S, 255/35, <b>255/40</b>                    |  | Orig.-Verschr.             |
| <b>9,5 x 21</b> |                     | HA 22    |        |          | HA 245/40M+S, 255/35, 255/40, 275/35, <b>285/35</b>    |  |                            |
| <b>8,5 x 21</b> | <b>B41</b>          | 30+34+37 | ZP568F | 270-287  | 245/40, 255/35, 255/40                                 |  | nur M+S, ET40 nicht 255/40 |
|                 | <b>AF16</b>         | 30       | AV1    | 270      | 245/40, 255/35, 255/40                                 |  | nur M+S                    |
| <b>9 x 21</b>   | <b>B32</b>          | 30       | ZP561F | 270      | 245/40, 255/35, 255/40, 265/35                         |  | bei 265/35 ✖               |
|                 | <b>AF16</b>         | 30       | AV1    | 270      | 245/40, 255/35, 255/40                                 |  |                            |
|                 |                     | 38       | AV1    | 270      | 245/40, 255/35, 255/40, 275/35                         |  |                            |
|                 | <b>AF18</b>         | 37       | AV1    | 270      | 245/40, 255/35, 255/40, 275/35                         |  |                            |
|                 | <b>FMI05 MAKHAI</b> | 40       | F95    | 270      | 245/40M+S, 255/35                                      |  |                            |
| <b>9,5 x 21</b> | <b>B41</b>          | 31       | ZP568F | 270-287  | 245/40M+S  |  |                            |
|                 |                     | 36       | ZP568F | 270-287  | 245/40M+S, 255/35                                      |  |                            |
| <b>9 x 22</b>   | <b>AF18</b>         | 35       | AV1    | 270      | 255/30, 255/35, 265/30                                 |  |                            |

**Kombinationen**

|                 |               |       |        |         |   |  |                |
|-----------------|---------------|-------|--------|---------|---|--|----------------|
| <b>8,5 x 20</b> | <b>B32</b>    | VA 40 | ZP568F | 270     | VA 235/45, 245/45, 255/40, 255/45           |  | Orig.-Verschr. |
|                 |               | HA 25 |        |         | HA 255/40, 255/45, 265/40, 275/40, 285/40   |  |                |
| <b>9,5 x 20</b> | <b>B32</b>    | VA 25 | ZP561F | 270-287 | VA 235/45+HA 265/40                         |  |                |
| <b>10,5x20</b>  |               | HA 20 |        |         |   |  |                |
| <b>9 x 21</b>   | <b>AF18</b>   | VA 30 | AV1    | 270     | VA 245/40+HA 285/35                         |  |                |
| <b>9,5 x 21</b> |               | HA 25 |        |         |   |  |                |
| <b>9 x 21</b>   | <b>AF16</b>   | VA 38 | AV1    | 270     | VA 245/40+HA 285/35                         |  |                |
| <b>10 x 21</b>  |               | HA 30 |        |         |   |  |                |
| <b>9 x 22</b>   | <b>AC-M08</b> | VA 26 | AV1    | 270-287 | VA 245/35+HA 285/30 od. VA 255/35+HA 295/30 |  | ✖              |
| <b>10 x 22</b>  |               | HA 19 |        |         |   |  |                |

**GLC 63 AMG ab 2016 5/112 66,6 e1\*2007/46\*0598\*16-.... (FIN: WDC1660...)**

| Dimension       | Design              | ET       | KIT    | KW      | Reifendimension                   | Info                           |
|-----------------|---------------------|----------|--------|---------|-----------------------------------|--------------------------------|
| <b>8 x 19</b>   | <b>RC34</b>         | 27       | ZP568F | 350-375 | 235/55                            | nur M+S                        |
|                 | <b>FMI02 ALKE</b>   | 30       | F31    | 350-375 | 235/55                            | nur M+S                        |
| <b>8,5 x 19</b> | <b>B41</b>          | 20+21+28 | ZP568F | 350-375 | 235/55                            | nur M+S                        |
|                 | <b>FMI05 MAKHAI</b> | 25       | F95    | 350-375 | 235/55                            | nur M+S                        |
|                 | <b>FMI07 ATENA</b>  | 28       | F95    | 350-375 | 235/55                            | nur M+S, nicht Bremse 402x39mm |
| <b>9 x 19</b>   | <b>B41</b>          | 21       | ZP568F | 350-375 | 265/45                            |                                |
| <b>8,5 x 20</b> | <b>RC34</b>         | 30       | ZP568F | 350-375 | 235/45                            | nur M+S                        |
|                 | <b>B41</b>          | 20       | ZP568F | 350-375 | 235/45                            | nur M+S                        |
| <b>9 x 20</b>   | <b>B41</b>          | 20       | ZP568F | 350-375 | 235/45M+S, 255/45, 265/40, 265/45 |                                |
|                 | <b>FMI07 ATENA</b>  | 20       | F95    | 350-375 | 235/45M+S, 255/45, 265/40, 265/45 |                                |
| <b>9,5 x 20</b> | <b>FMI04 AIDON</b>  | 22       | F94    | 350-375 | 255/45, 265/40, 265/45            |                                |
|                 |                     |          |        |         | VA 255/45+HA 285/40               | HA ✖                           |

**Kombinationen**

|                  |            |    |        |  |                   |  |                           |
|------------------|------------|----|--------|--|-------------------|--|---------------------------|
| <b>9,5 x 20</b>  | <b>B32</b> | 25 | ZP568F |  | VA265/45+HA295/40 |  | Ausführung "D3", TÜV i.V. |
| <b>10,5 x 20</b> |            | 20 |        |  |                   |  |                           |

**GLC NEU i.V. Sommer 2022**

| Dimension       | Design      | ET    | KIT    | KW      | Reifendimension                                | Info                                |
|-----------------|-------------|-------|--------|---------|--|-------------------------------------|
| <b>7,5 x 17</b> | <b>RC25</b> | 53    | -      | 150-190 | 235/65, 245/65, 255/55, 255/60, 265/60, 275/55 | Orig.-Verschr., nicht Bremse 330 mm |
| <b>8 x 18</b>   | <b>RC25</b> | 45+53 | ZP561F | 150-190 | 235/60, 245/60                                 | nur Bremse max. 350mm, bei 285/50 ✖ |
|                 |             |       |        | 150-245 | 255/55, 285/50                                 |                                     |
|                 |             | 56    | -      | 150-190 | 235/60, 245/60                                 | Orig.-Verschr., Bremse max. 350 mm  |
|                 |             |       |        | 150-245 | 255/55, 285/50                                 |                                     |
|                 | <b>RC34</b> | 48    | ZP568F | 150-245 | 235/60, 245/60                                 |                                     |

|              |           |            |         |  |                                |  |  |  |
|--------------|-----------|------------|---------|--|--------------------------------|--|--|--|
| 8,5 x 18     | B26       | 42         | ZP561F  | 150-190  | 235/60, 245/60                 |  | nur Bremse max. 350mm, ab 255/55 ✘                     |  |
|              |           |            |         | 150-245  | 255/55, 285/50                 |  |  |  |
|              | B37       | 45         | ZP561F  | 150-190  | 235/60, 245/60                 |  | nur Bremse max. 350mm, bei 285/50 ✘                    |  |
|              |           |            |         | 150-245  | 255/55, 285/50                 |  |  |  |
| 8 x 19       | RC17      | 45         | ZP561F  | 150-190  | 235/55, 245/50                 |  | bei 265/50 ✘   |  |
|              |           |            |         | 150-335  | 255/50, 265/50                 |  |  |  |
| 8,5 x 19     | RC34      | 43         | ZP568F  | 150-335  | 235/55                         |  | nicht Bremse 390x36mm                                  |  |
|              |           | 48         | ZP568F  | 150-335  | 235/55, 245/50                 |  | nicht Bremse 390x36mm                                  |  |
|              |           | D17        | 62      | -  | 150-335                        | 255/50   |  | Orig.-Verschr. für Alufelgen, nicht Bremse 375mm |
|              |           |            |         |  | 150-190                        | 235/55, 245/50   |  | Orig.-Verschr. für Alufelgen                     |
|              |           | 57         | -       | 150-190  | 235/55, 245/50                 |  | Orig.-Verschr. für Alufelgen                           |  |
|              |           |            |         | 150-335  | 255/50, 265/50, 275/45         |  |  |  |
|              | RC25      | 56         | ZP561F  | 150-190  | 235/55, 245/50                 |  |  |  |
|              |           |            |         | 150-335  | 255/50, 265/50, 275/45         |  |  |  |
|              |           | 57         | -       | 150-190  | 235/55, 245/50                 |  | Orig.-Verschr.   |  |
|              |           | 59         | -       | 150-245  | 235/55, 245/50                 |  | Orig.-Verschr.   |  |
|              |           |            |         | 150-245  | 255/50, 265/50, 275/45         |  |  |  |
|              | B32       | 45         | ZP561F  | 150-190  | 235/55, 245/50                 |  | ab 255/50 ✘  |  |
|              |           |            |         | 150-335  | 255/50, 265/50, 275/45         |  |  |  |
|              | B37       | 43+45      | ZP561F  | 150-190  | 235/55, 245/50                 |  | ab 255/50 ✘  |  |
|              |           |            | 150-335 | 255/50, 265/50, 275/45                         |                                |  |  |  |
| B41          | 57        | -          | 150-335 | 235/55, 245/50, 245/55, 255/50, 265/50, 275/45 |                                | Orig.-Verschr., nicht 6-Kolben Festsattel mit 390x36mm |  |  |
| FMI05 MAKHAI | 45        | F95        | 150-335 | 235/55   |                                | nicht Bremse 390mm VA u. 345mm HA                      |  |  |
| 9 x 19       | B40       | 52         | -       | 150-335  | 255/50, 265/50, 275/45, 285/45 |  | Orig.-Verschr., bei 265/50 ✘                           |  |
| 9,5 x 19     | Oxigin 18 | 45         | ZP569F  | 150-335  | 255/50, 265/50, 275/45, 285/45 |  | nicht Bremse 375mm ✘                                   |  |
| 8,5 x 20     | RC17      | 45         | ZP561F  | 150-190  | 245/45                         |  |  |  |
|              |           |            |         | 150-335  | 255/45, 265/45                 |  |  |  |
|              | RC29      | 40         | ZP561F  | 150-190  | 245/45                         |  | bei 265/45 ✘   |  |
|              |           |            |         | 150-335  | 255/45, 265/45                 |  |  |  |
|              | B24       | 48         | ZP561F  | 150-190  | 245/45                         |  |  |  |
|              |           |            |         | 150-335  | 255/45, 265/45                 |  | nicht Bremse 390mm                                     |  |
|              | B41       | 61,5       | -       | 150-335  | 245/45, 255/45, 265/45         |  | Orig.-Verschr., nicht 6-Kolben Festsattel mit 390x36mm |  |
|              | AC-M07    | 44+50+55,5 | -       | 150-190  | 245/45                         |  |  |  |
| 150-335      |           |            |         | 255/45, 265/45                                 |                                | Orig.-Verschr., ET50 und 55,5 nicht Bremse 390mm       |  |  |
| AF18         | 45        | AV1        | 150-190 | 245/45   |                                |  |  |  |
|              |           |            | 150-335 | 255/45, 265/45                                 |                                | nicht Bremse 390mm                                     |  |  |
| FMI04 AIDON  | 50        | F94        | 150-335 | 245/45, 255/45, 265/45                         |                                | nicht 6-Kolben Festsattel mit 390x36mm                 |  |  |
| 9 x 20       | B40       | 57         | ZP561F  | 150-190  | 245/45                         |  | nicht Bremse 390mm                                     |  |
|              |           |            |         | 150-335  | 255/45, 265/40, 265/45, 275/40 |  |  |  |
|              | B35       | 47         | ZP561F  | 150-190  | 245/45                         |  |  |  |
|              |           |            |         | 150-335  | 255/45, 265/40, 265/45, 275/40 |  | nicht Bremse 390mm, bei 275/40 ✘                       |  |
| B37          | 48        | ZP561F     | 150-335 | 255/45, 265/40, 265/45, 275/40                 |                                | Bremse max. 350mm, ab 275/40 ✘                         |  |  |
| Oxigin 18    | 45        | ZP569F     | 150-190 | 245/45   |                                |  |  |  |
|              |           |            | 150-335 | 255/45, 265/40, 265/45, 275/40                 |                                | nicht Bremse 390mm, bei 275/40 ✘                       |  |  |
| 9,5 x 20     | AC-M07    | 48         | -       | 150-335  | 255/45, 265/40, 265/45         |  | Orig.-Verschr.   |  |
| 9 x 21       | B32       | 56         | ZP561F  | 150-335  | 255/40, 265/35, 265/40, 275/35 |  | nicht Bremse 390mm                                     |  |
| 10 x 22      | B32       | 55         | ZP561F  | 150-335  | 265/35, 275/35, 285/30, 295/30 |  | ab 285/30 ✘  |  |

| GLE Coupé            |                | ab 2015        |        | 166            | 5/112                             | 66,6 | e1*2007/46*0598*16-..., (FIN: WDC292...)   |
|----------------------|----------------|----------------|--------|----------------|-----------------------------------|------|--|
| Sensor - Brocksens 3 |                |                |        |                |                                   |      |  |
| Dimension            | Design         | ET             | KIT    | KW             | Reifendimension                   |      | Info   |
| 8,5 x 19             | D17            | VA 57<br>HA 38 | -      | 190-245        | VA+HA 265/55, 275/55              |      | Orig.-Verschr. für Alufelgen, nur M+S  |
|                      | RC25           | VA 57<br>HA 38 | -      | 190-245        | VA+HA 265/55, 275/55              |      | Orig.-Verschr. für Alufelgen, nur M+S  |
| 8,5 x 20             | RC29           | VA 53<br>HA 29 | ZP561F | 190-245        | VA+HA 275/50                      |      |  |
|                      | AC-M07         | VA 50<br>HA 35 | -      | 190-245        | 265/50M+S, 275/50, 285/50         |      | Orig.-Verschr., nicht Bremse 390mm, HA nur M+S, wenn 285/50 an VA ✘                    |
| 9 x 20               | B37            | VA 48<br>HA 29 | ZP561F | 190-245        | 265/50M+S, 275/50, 285/45, 285/50 |      | Keine Kombination der Reifen, nur VA + HA selbe Dimension                              |
|                      | Oxigin 19 / 20 | 45             | ZP568F | 190-245<br>270 | 275/50, 285/45<br>275/50          |      | ✘<br>mit 270 KW nur M+S ✘  |
| 11 x 23              | Oxigin 21 / 23 | VA 35<br>HA 25 | ZP561F | 190-270        | VA + HA 295/30                    |      | VA - mit Distanzscheibe 12169-15mm+Schrauben 14x1,5, Länge 45mm, nicht Bremse 390mm, ✘ |

**Kombinationen**

|           |           |       |        |         |                          |  |      |
|-----------|-----------|-------|--------|---------|--------------------------|--|------|
| 8,5 x 21  | B41       | VA 40 | ZP568F | 190-335 | VA +HA 265/45M+S, 275/45 |  |      |
| 9,5 x 21  |           | HA 22 |        |         |                          |  |      |
| 10 x 22   | B32       | VA 55 | ZP561F | 190-245 | VA 275/40, 285/40        |  |      |
| 11 x 22   |           | HA 40 |        |         |                          |  |      |
| 10 x 22   | Oxigin 18 | VA 45 | ZP561F | 190-270 | VA 285/40                |  | VA ✘ |
| 11,5 x 22 |           | HA 40 |        |         |                          |  |      |

**GLE ab 10.2019 H1GLE 5/112 66,6 e1\*2007/46\*1885\*..**

**Sensor - Brocksens 1**

| Dimension | Design | ET | KIT | KW | Reifendimension | Info |
|-----------|--------|----|-----|----|-----------------|------|
|-----------|--------|----|-----|----|-----------------|------|

**Serienschrauben 15x1,25, Kugelbund, Länge 44,2mm**

|          |             |                  |         |                               |                                |  |   |
|----------|-------------|------------------|---------|-------------------------------|--------------------------------|--|---|
| 8,5 x 19 | RC25        | VA+HA 55         | -       | 180-210                       | 235/55, 245/50, 245/55         |  | Orig.-Verschr., Ausführung "D13", ohne AMG-Line, HA ✘                             |
|          |             |                  |         | 180-270                       | 255/50, 265/50, 275/45         |  |   |
|          |             | VA 55            | -       | 180-210                       | VA + HA 235/55, 245/50, 245/55 |  | Orig.-Verschr., Ausführung "D13", ohne AMG-Line, HA ✘                             |
|          |             | HA 42            | -       | 180-270                       | VA + HA 255/50, 265/50, 275/45 |  |   |
| B41      | VA+HA 57    | -                | 180-270 | VA +HA 235/55, 245/55, 255/50 |                                | Orig.-Verschr.   |   |
| 8,5 x 20 | B41         | VA+HA 61,5       | -       | 180-270                       | VA+HA 265/45                   |  | Orig.-Verschr.  |
|          |             | VA 55,5<br>HA 42 | -       | 143-360                       | VA+HA 275/50                   |  | Orig.-Verschr., nicht 6-Kolben Festsattel mit Bremse 400x38mm                     |
|          | B32         | VA 55,5<br>HA 42 | -       | 180-270                       | 275/50, 285/50                 |  | Orig.-Verschr., Ausführung "D13", auflagenfrei nur mit AMG-Line                   |
|          | FMI04 AIDON | VA+HA 50         | -       | 180-270                       | VA+HA 245/50, 255/45, 265/45   |  | Orig.-Verschr., ohne Radhausverbr. nur mit Serie 285/... nur 255/45 auflagenfrei! |
| VA+HA 50 |             | -                | 143-360 | VA+HA 275/50, 285/50          |                                | Orig.-Verschr., mit Radhausverbr. nur mit Serie 275/... nicht 6-Kolben Festsattel mit 400x38mm |   |
| 9 x 20   | B40         | VA 57<br>HA 44   | -       | 143-360                       | 275/50, 285/45                 |  | Orig.-Verschr., Ausführung "D13", auflagenfrei nur mit AMG-Line                   |
|          | B41         | VA 57<br>HA 44   | -       | 143-360                       | VA+HA 275/50                   |  | Orig.-Verschr., nicht 6-Kolben Festsattel mit Bremse 400x38mm                     |
|          | CA 13       | 45               | -       | 143-270                       | 265/45                         |  | Orig.-Verschr., nur Bremse 375mm  |
| 10 x 21  | B41         | VA 54            | -       | 143-360                       | VA 275/45+HA 315/40            |  | Orig.-Verschr., auch für Hybrid   |
| 11 x 21  |             | HA 49            |         |                               |                                |  |   |

**Kombinationen**

|           |       |       |            |         |   |  |   |
|-----------|-------|-------|------------|---------|---|--|---|
| 10 x 21   | B41   | VA 51 | -          | 143-360 | VA 275/45+HA 315/40 od. VA 285/45+HA 325/40 |  | Orig.-Verschr., mit Radhausverbr., mit Serienreifen ab 275/.. |
| 11 x 21   |       | HA 47 |            |         |   |  |   |
| 9,5 x 22  | AF18  | VA 37 | 15x1,25x30 | 143-360 | VA+HA 285/40                                |  | VA ✘  |
| 10,5 x 22 |       | HA 43 |            |         |   |  |   |
| 10 x 22   | CA 17 | VA 30 | ZP593F     | 143-360 | VA 285/40 + HA 325/35                       |  | incl. Hybrid, ✘   |
| 11 x 22   |       | HA 40 |            |         |   |  |   |

**GLE Coupe ab 2019 H1GLE 5/112 66,6 e1\*2007/46\*1885\*..**

**Sensor - Brocksens 1**

| Dimension | Design | ET | KIT | KW | Reifendimension | Info |
|-----------|--------|----|-----|----|-----------------|------|
|-----------|--------|----|-----|----|-----------------|------|

**Serienschrauben 15x1,25, Kugelbund, Länge 44,2mm**

|         |     |       |   |         |                     |  |   |
|---------|-----|-------|---|---------|---------------------|--|---|
| 9 x 20  | B40 | VA 57 | - | 143-243 | 275/50, 285/45      |  | Orig.-Verschr., Ausführung "D13", auflagenfrei nur mit AMG-Line |
|         |     | HA 44 |   |         |                     |  |   |
| 10 x 21 | B41 | VA 51 | - | 320     | VA 275/45+HA 315/40 |  | Orig.-Verschr., auch für Hybrid                                 |
| 11 x 21 |     | HA 47 |   |         |                     |  |   |

**GLE AMG 63, 63S/ Coupe 63, 63S 2020 H1GLE 5/112 66,6 e1\*2007/46\*1885\*..**

**Sensor - Brocksens 1**

| Dimension | Design | ET | KIT | KW | Reifendimension | Info |
|-----------|--------|----|-----|----|-----------------|------|
|-----------|--------|----|-----|----|-----------------|------|

**Serienschrauben 15x1,25, Kugelbund, Länge 44,2mm**

|         |     |       |   |         |   |  |                             |
|---------|-----|-------|---|---------|---|--|-----------------------------|
| 10 x 21 | B41 | VA 51 | - | 420-450 | VA 275/45+HA 315/40 od. VA 285/45+HA 325/40 |  | Orig.-Verschr., auch Hybrid |
| 11 x 21 |     | HA 47 |   |         |   |  |                             |

**GLE AMG 63/s Coupé ab 2015 166, 166AMG 5/112 66,6 e1\*2007/46\*0598\*16-... e1\*2007/46\*0826\*07-... (FIN: WDC292...)**

**Sensor - Brocksens 3**

| Dimension | Design | ET | KIT | KW | Reifendimension | Info |
|-----------|--------|----|-----|----|-----------------|------|
|-----------|--------|----|-----|----|-----------------|------|

|  |     |       |        |         |                                   |  |  |
|--|-----|-------|--------|---------|-----------------------------------|--|--|
|  | B41 | 35    | ZP568F | 410-430 | 255/45M+S, 265/40, 265/45, 275/40 |  |  |
|  |     | 33+38 | ZP559F | 410-430 | 255/45M+S, 265/40, 265/45, 275/40 |  |  |



|          |              |       |        |         |   |  |
|----------|--------------|-------|--------|---------|---|--|
| 9 x 20   | FMI05 MAKHAI | 26    | F95    | 410-430 | 255/45M+S, 265/40, 265/45                         |  |
|          |              | 33+40 | F95    | 410-430 | 255/45M+S, 265/40, 265/45, 275/40                 |  |
|          | FMI07 ATENA  | 33    | F95    | 410-430 | 255/45M+S, 265/40, 265/45, 275/40                 |  |
| 9 x 21   | FMI05 MAKHAI | 40    | F95    | 410-430 | 255/40M+S, 265/35, 265/40, 275/35, 275/40         |  |
| 9,5 x 21 | B41          | 31    | ZP559F | 410-430 | 255/40M+S, 265/35, 265/40, 275/35, 275/40         |  |
|          |              | 36+43 | ZP559F | 410-430 | 255/40M+S, 265/35, 265/40, 275/35, 275/40, 285/35 |  |

**Kombinationen**

|          |             |       |        |          |                      |                         |
|----------|-------------|-------|--------|----------|----------------------|-------------------------|
| 8,5 x 20 | FMI04 AIDON | VA 40 | -      | 410-430  | VA+HA 275/50, 285/50 | Orig.-Verschr., nur M+S |
| 9,5 x 20 |             | HA 22 |        |          |                      |                         |
| 8,5 x 21 | B41         | VA 40 | ZP568F | 410-430  | VA +HA 275/45        |                         |
| 9,5 x 21 |             | HA 22 |        |          |                      |                         |
| 10 x 22  | B32         | VA 55 | ZP561F | 410, 430 | VA 275/40 M+S        |                         |
| 11 x 22  |             | HA 40 |        |          | HA 275/40 M+S        |                         |

**GLE 450 / 43-AMG Coupé** 166 5/112 66,6 e1\*2007/46\*0598\*16-..., (FIN: WDC292...)

| Dimension | Design | ET             | KIT    | KW       | Reifendimension   | Info  |
|-----------|--------|----------------|--------|----------|-------------------|---|
| 8,5 x 20  | RC29   | VA 53<br>HA 29 | ZP561F | 270, 287 | 275/50, 285/50    | Orig.-Verschr., nur M+S, nicht Bremse 390mm, wenn 285/50 an VA ✘    |
|           | AC-M07 | VA 50<br>HA 35 | -      | 270, 287 | 275/50M+S, 285/50 | Orig.-Verschr., nicht Bremse 390mm, HA nur M+S, wenn 285/50 an VA ✘ |


**Kombinationen**

|         |     |       |        |     |                                  |  |
|---------|-----|-------|--------|-----|----------------------------------|--|
| 10 x 22 | B32 | VA 55 | ZP561F | 270 | VA 275/40 M+S, 285/40            |  |
| 11 x 22 |     | HA 40 |        |     | HA 275/40 M+S, 285/40M+S, 325/35 |  |

**GLE 500 Coupé** 166 5/112 66,6 e1\*2007/46\*0598\*16-..., (FIN: WDC292...)

| Dimension | Design | ET             | KIT | KW  | Reifendimension           | Info  |
|-----------|--------|----------------|-----|-----|---------------------------|---|
| 8,5 x 20  | AC-M07 | VA 50<br>HA 35 | -   | 335 | 265/50M+S, 275/50, 285/50 | Orig.-Verschr., nicht Bremse 390mm, wenn 285/50 an VA ✘ |

**Kombinationen**

|          |     |                |        |     |                            |   |
|----------|-----|----------------|--------|-----|----------------------------|---|
| 8,5 x 19 | D17 | VA 57<br>HA 38 | -      | 335 | VA + HA 265/55 M+S, 275/55 |  Orig.-Verschr. für Alufelgen, nur M+S |
| 10 x 22  | B32 | VA 55          | ZP561F | 335 | VA 275/40, 285/40          |   |
| 11 x 22  |     | HA 40          |        |     | HA 275/40, 285/40, 325/35  |   |

**GLK** (siehe Konfigurator) ab 11.08 204X 5/112 66,6 e1\*2001/116\*0480\*...

**GLS** ab 03.16 166 5/112 66,6 e1\*2007/46\*0598\*... (FIN: WDC1668...)

| Dimension | Design       | ET      | KIT    | KW       | Reifendimension  | Info   |
|-----------|--------------|---------|--------|----------|--|--|
| 8 x 18    | RC25         | 53      | ZP561F | 190, 245 | 265/60, 285/55   | Bremse max. 350mm  |
|           |              | 56      | -      | 190, 245 | 265/60, 275/60, 285/55   | Bremse max. 350mm  |
| 8,5 x 19  | D17          | 62      | -      | 190-335  | <b>265/55M+S, 275/55</b>  | Orig.-Verschr. für Alufelgen, nicht Bremse 390mm                                 |
|           |              | 57      | -      | 190-335  | 265/55M+S, 275/50, 275/55  | Orig.-Verschr. für Alufelgen, nicht Bremse 390mm                                 |
|           | RC25         | 57      | -      | 190-335  | 265/55M+S, 275/50, 275/55  | Orig.-Verschr., nicht Bremse 390mm   |
|           |              | 59      | -      | 190-335  | 265/55M+S, 275/50, 275/55  | Orig.-Verschr., nicht Bremse 390mm   |
| 8,5 x 20  | B41          | 57      | -      | 190-335  | 265/55, 275/50, 275/55   | Orig.-Verschr.   |
|           | RC29         | 33+40   | ZP561F | 190-335  | 265/50M+S, 275/45, 275/50  | nur mit Radhausverbr. auflagenfrei, nicht Bremse 390mm                           |
| 9 x 20    | AC-M07       | 50+55,5 | -      | 190-335  | 265/50M+S, 275/45, 275/50  | Orig.-Verschr., nicht Bremse 390mm   |
|           | CA 13        | 35+45   | ZP568F | 190-320  | 265/45M+S, 265/50, 275/45, 275/50  |  |
|           | B35          | 40      | ZP561F | 190-335  | 265/50, 275/45, 275/50   | nicht Bremse 390mm   |
|           |              | 47      | ZP561F | 190-335  | 265/50, 275/45, 275/50   | nicht Bremse 390mm, ohne Verbr. bei 275/50 ✘                                     |
|           | B37          | 29      | ZP561F | 190-335  | 275/45   | mit Radhausverbr., nicht Bremse 390mm  |
|           | B40          | 57      | ZP561F | 190-335  | 275/45   | nicht Bremse 390mm   |
| 9,5 x 20  | FMI05 MAKHAI | 40      | F95    | 190-335  | 265/50, 275/45, 285/45   |  |
| 9,5 x 20  | AC-M07       | 48      | -      | 190-335  | 265/50, 275/45, 275/50, 295/45   | Orig.-Verschr., nicht Bremse 390mm, ohne Radhausverbr. nur 275/45 auflagenfrei ✘ |
| 8,5 x 21  | B41          | 40+43   | ZP568F | 190-335  | 265/45, 275/45   | mit Radhausverbreiterungen   |
| 9 x 21    | B32          | 56      | ZP561F | 190-335  | 265/45M+S, 275/40, 275/45, 285/45  | nicht Bremse 390mm   |
| 9,5 x 22  | AF18         | 31      | AV1    | 190-430  | 265/40, 275/35, 285/35   | nicht Bremse 390mm, ab 275/35 ✘  |
| 10 x 22   | Oxigin 14    | 50      | ZP568  | 190-430  | 265/40, 275/35, 285/35, 295/35, 305/35   |  |
|           | Oxigin 18    | 45      | ZP568F | 190-320  | 265/40M+S, 275/35, 285/35, 295/35  |  |
| 10,5 x 22 | AF18         | 43      | ZP567F | 190-430  | 265/35, 275/35, 285/35   | nicht Bremse 390mm   |

**GLS 63 AMG** ab 2015 166 / 166AMG 5/112 66,6 e1\*2007/46\*0598\*, e1\*2007/46\*0826\*.. (FIN: WDC1668...)

| Dimension | Design | ET      | KIT | KW      | Reifendimension           | Info                               |
|-----------|--------|---------|-----|---------|---------------------------|------------------------------------|
| 8,5 x 20  | AC-M07 | 50+55,5 | -   | 190-335 | 265/50M+S, 275/45, 275/50 | Orig.-Verschr., nicht Bremse 390mm |

| Dimension | Design              | ET | KIT    | KW  | Reifendimension | Info    |
|-----------|---------------------|----|--------|-----|-----------------|---------|
| 9 x 20    | <b>FMI05 MAKHAI</b> | 40 | F95    | 410 | 275/45          | nur M+S |
|           | <b>FMI07 ATENA</b>  | 33 | F95    | 410 | 275/45          | nur M+S |
| 9,5 x 21  | <b>B41</b>          | 43 | ZP568F | 410 | 275/45          | nur M+S |

**GLS** ab 2019 H1GLE 5/112 66,6 e1\*2007/46\*1885\*..

| Sensor - Brocksens 1 |            |         |     |         |                     |                                      |
|----------------------|------------|---------|-----|---------|---------------------|--------------------------------------|
| Dimension            | Design     | ET      | KIT | KW      | Reifendimension     | Info                                 |
| 8,5 x 19             | <b>B41</b> | 57      | -   | 210-360 | 275/55              | ✘                                    |
| 8,5 x 20             | <b>B41</b> | VA 62,6 | -   | 210-360 | VA+HA 275/50        | Orig.-Verschr.                       |
|                      |            | HA 35,5 |     |         |                     |                                      |
| 9 x 20               | <b>B41</b> | VA 57   | -   | 210-360 | 275/50, 285/45      | Orig.-Verschr., ohne Radhausverbr. ✘ |
|                      |            | HA 44   |     |         |                     |                                      |
| 10 x 21              | <b>B41</b> | VA 44   | -   | 210-360 | VA 275/45+HA 315/40 | Orig.-Verschr., auch Hybrid          |
| 11 x 21              |            | HA 42   |     |         |                     |                                      |

**Kombinationen**

|         |            |       |   |         |              |   |
|---------|------------|-------|---|---------|--------------|---|
| 10 x 21 | <b>B41</b> | VA 51 | - | 210-360 | VA+HA 295/40 | Orig.-Verschr., mit Radhausverbreiterungen, Serie bis 21 Zoll |
| 11 x 21 |            | HA 47 |   |         |              |   |

**M-Klasse** (siehe Konfigurator) ab 07.05 164 5/112 66,6

**M-Klasse** ( ML63 AMG) (siehe Konfigurator) 2005-2011 164/164AMG 5/112 66,6

**M-Klasse** ab 09.11 166 5/112 66,6 e1\*2007/46\*0598\*00-15

**Sensor - Brocksens 3**

| Dimension        | Design              | ET       | KIT     | KW   | Reifendimension  | Info   |
|------------------|---------------------|----------|---------|--|--|--|
| 7,5 x 17         | <b>RC25</b>         | 51       | -       | 150-190  | 235/65, 245/65, 255/60, 265/60, 275/55                 | Orig.-Verschr., nicht Bremse 375mm (Dicke 36mm) VA, bei 275/55 ✘ |
|                  |                     | 53       | -       | 150, 190                                       | 235/65, 245/65, 255/60, 265/60, 275/55                 | nicht Bremse 330 mm  |
| 8 x 18           | <b>RC25 VAG</b>     | 56       | -       | 150-190  | 235/60, 245/60   | Bremse max. Ø 350mm  |
|                  |                     |          |         | 150-245  | 255/55   |  |
|                  | <b>CA 13</b>        | 47       | ZP568F  | 150-225  | 235/55, 235/60, 245/60, 255/55, 285/50                 | ab 191KW nur ab 255/55   |
|                  | <b>RC25</b>         | 45+53    | ZP569F  | 150-190  | 235/60, 245/60   | Bremse max. 350mm  |
|                  |                     |          |         | 150-225  | 255/55, 285/50   |  |
|                  | <b>RC34</b>         | 48       | ZP568F  | 150-245  | 235/60, 245/60   |  |
| <b>B37</b>       | 45                  | ZP569F   | 150-190 | 235/60, 245/60                                 | Bremse nur max. 350mm VA, ab 255/55 ✘                  |  |
|                  |                     |          | 150-245 | 255/55, 285/50                                 |  |  |
| 8,5 x 18         | <b>Oxigin 14</b>    | 50       | ZP569   | 150-190  | 235/60, 245/60   | Bremse max. 350mm  |
|                  |                     |          |         | 150-245  | 255/55, 285/50   | Bremse max. Ø 350mm VA, bei 285/50 ✘                             |
|                  | <b>B32</b>          | 48       | ZP569F  | 150, 190                                       | 235/60, 245/60   | Bremse max. 350mm  |
| 8 x 19           | <b>RC34</b>         | 43       | ZP568F  | 150-335  | 235/55   | nicht Bremse 390x36mm  |
|                  |                     | 48       | ZP568F  | 150-335  | 235/55, 245/50   | nicht Bremse 344x32mm  |
|                  |                     | 57       | -       | 150-190  | 235/55, 245/50   | Orig.-Verschr. für Alufelgen                                     |
| 8,5 x 19         | <b>D17</b>          | 62       | -       | 150-190  | 235/55, 245/50   | Orig.-Verschr. für Alufelgen                                     |
|                  |                     |          |         | 150-320  | 255/50, 265/50, 275/45                                 |  |
|                  |                     |          |         | 150-190  | 235/55, 245/50   |  |
|                  | <b>RC25</b>         | 57+59    | -       | 150-190  | 235/55, 245/50   | Orig.-Verschr.   |
|                  |                     |          |         | 150-245  | 255/50, 265/50, 275/45                                 |  |
|                  |                     |          |         | 150-190  | 235/55, 245/50   |  |
|                  | <b>B32</b>          | 45       | ZP569F  | 150-190  | 235/55, 245/50   | Bremse bis max 350 mm VA, ab 245/50 ✘                            |
|                  |                     |          |         | 150-245  | 255/50, 265/50, 275/45                                 |  |
| <b>B41</b>       | 57                  | -        | 150-335 | 235/55, 245/50, 245/55, 255/50, 265/50, 275/45 | Orig.-Verschr., nicht 6-Kolben Festsattel mit 390x36mm |  |
|                  |                     |          | 150-335 | 235/55   |  | nicht Bremse 390mm VA u. 345mm HA                                |
| 9 x 19           | <b>FMI05 MAKHAI</b> | 45       | F95     | 150-335  | 235/55   | bei 265/50 u. 275/45 ✘   |
|                  |                     |          |         | 150-335  | 235/55   |  |
| 8,5 x 20         | <b>B40</b>          | 52       | -       | 150-320  | 255/50, 265/50, 275/45                                 | Bremse nur max. 350mm, ab 265/45 ✘                               |
|                  |                     |          |         | 150-245  | 255/45, 265/45   |  |
|                  | <b>B24</b>          | 42+48    | ZP569F  | 150-190  | 245/45   | Orig.-Verschr., nicht 6-Kolben Festsattel mit 390x36mm           |
|                  |                     |          |         | 150-245  | 255/45, 265/45   |  |
|                  | <b>B41</b>          | 61,5     | -       | 150-335  | 2445/45, 255/45, 265/45                                | Orig.-Verschr., nicht 6-Kolben Festsattel mit 390x36mm           |
|                  |                     |          |         | 150-335  | 2445/45, 255/45, 265/45                                |  |
|                  | <b>AC-M07</b>       | 50+55,5  | -       | 150-190  | 245/45   | Orig.-Verschr.   |
|                  |                     |          |         | 150-320  | 255/45, 265/45   |  |
| <b>AF18</b>      | 45                  | AV1      | 150-190 | 245/45   |  |  |
|                  |                     |          | 150-320 | 255/45, 265/45                                 |  |  |
| <b>CA 17</b>     | 48                  | ZP568F   | 150-300 | 255/45, 265/45                                 | nicht Bremse 390mm                                     |  |
| <b>Oxigin 14</b> | 50                  | ZP561F+R | 150-300 | 255/45, 265/45                                 | nicht Bremse 375mm                                     |  |
| <b>Oxigin 19</b> | 48                  | ZP569F   | 150-300 | 255/45, 265/45                                 |  |  |
| 9 x 20           | <b>B40</b>          | 57       | ZP561F  | 150-190  | 245/45   |  |
|                  |                     |          |         | 150-320  | 255/45, 265/40, 265/45, 275/40                         |  |
| 9,5 x 20         | <b>AC-M07</b>       | 48       | -       | 150-320  | 255/45   | Orig.-Verschr.   |
|                  |                     |          |         | 150-190  | 245/45   |  |
|                  | <b>R35</b>          | 47       | ZP569F  | 150-190  | 245/45   |  |

|         |                |    |        |         |  |                                     |
|---------|----------------|----|--------|---------|--|-------------------------------------|
| 9 x 21  | B37            | 48 | ZP569F | 150-245 | 255/45, 265/40, 265/45, 275/40         | Bremse nur max. 350mm, bei 275/40 ✘ |
|         | Oxigin 18      | 45 | ZP569F | 150-190 | 245/45                                 |                                     |
|         |                |    |        | 150-320 | 255/45, 265/40, 265/45, 275/40         |                                     |
|         | Oxigin 19 / 20 | 45 | ZP569F | 150-190 | 245/45                                 | ab 265/40 ✘                         |
| 9 x 21  | Oxigin 18 / 21 | 45 | ZP569F | 150-300 | 255/45, 265/40, 265/45, 275/40, 275/45 | ✘                                   |
|         | B32            | 56 | ZP569F | 150-245 | 265/40, 275/35, 275/40                 | auch Allradantrieb; ✘               |
| 10 x 22 | Oxigin 14      | 50 | ZP568  | 150-225 | 285/30                                 | ✘                                   |
|         | B32            | 55 | ZP568F | 150-300 | 265/35, 275/35, 285/30                 |                                     |
|         |                |    |        | 150-245 | 265/35, 275/35, 285/30, 295/30         | ab 275/35 ✘                         |

| M-Klasse 63 AMG ab 2011 166AMG 5/112 66,6 |              |    |        |          |                                   |                |
|---|--------------|----|--------|----------|-----------------------------------|----------------|
| Sensor - Brocksens 3                      |              |    |        |          |                                   |                |
| Dimension                                 | Design       | ET | KIT    | KW       | Reifendimension                   | Info           |
| 9 x 20                                    | B35          | 40 | ZP569F | 386, 410 | 255/45M+S, 265/45, 275/40         | bei 275/40 ✘   |
|   | B41          | 35 | ZP568F | 386-410  | 255/45M+S                         |                |
|   |              | 38 | ZP568F | 386-410  | 255/45M+S, 265/45, 275/40         | bei 275/40 ✘   |
|   | FMI05 MAKHAI | 40 | F95    | 386-410  | 255/45M+S, 265/45, 275/40         | bei 275/40 ✘   |
| 9,5 x 20                                  | AC-M07       | 48 | -      | 386, 410 | 255/45M+S, 265/45, 275/40, 285/40 | Orig.-Verschr. |
| 9 x 21                                    | FMI05 MAKHAI | 40 | F95    | 386-410  | 265/40                            |                |
| 9,5 x 21                                  | B41          | 43 | ZP568F | 386-410  | 265/40                            |                |
| 10 x 22                                   | B32          | 55 | ZP568F | 386, 410 | 265/35, 275/35, 285/30, 295/30    |                |

| R-Klasse (siehe Konfigurator) ab 01.06 251 5/112 66,6 |  |  |  |  |  |  |
|---|--|--|--|--|--|--|
|---|--|--|--|--|--|--|



| R-Klasse 63 AMG (siehe Konfigurator) 251 5/112 66,6 |  |  |  |  |  |  |
|---|--|--|--|--|--|--|
|---|--|--|--|--|--|--|

| Dimension | Design | ET | KIT | KW | Reifendimension | Info                 |
|-----------|--------|----|-----|----|-----------------|----------------------|
|           |        |    |     |    |                 | e1*2001/116*0335*... |


| S-Klasse (siehe Konfigurator) ab 2013 222, 221 5/112 66,6 |  |  |  |  |  |  |
|---|--|--|--|--|--|--|
|---|--|--|--|--|--|--|

| Sensor - Brocksens 3 |  |  |  |  |  |  |
|----------------------|--|--|--|--|--|--|
|----------------------|--|--|--|--|--|--|

| Dimension | Design      | ET    | KIT    | KW      | Reifendimension                        | Info  |
|-----------|-------------|-------|--------|---------|--|---|
| 8 x 18    | RC17        | 30    | ZP568F | 190-245 | 255/45                                 | nur Bremse bis 324mm, nicht Keramik   |
|           | RC29        | 35    | ZP568F | 150-245 | 245/50, 255/45, 255/50                 | nicht Bremse 370mm und Keramik  |
|           | RC32M       | 33+38 | -      | 150-345 | 245/50, 255/45                         | Orig.-Verschr., Achtung Bremsen!  |
|           | RC34        | 40    | ZP568F | 150-345 | 245/50, 255/45                         | zulässig für Bremse 342x32 VA u. 320x24mm HA u. 322x32mm VA u. 320x24mm HA  |
|           | B34         | 35    | ZP568F | 150-345 | 245/50, 255/45, 255/50                 | nur Bremse bis 342mm u. nicht Keramik   |
|           | B35         | 30+35 | ZP568F | 150-335 | 245/50, 255/45, 255/50                 | nur Bremse bis 324mm, nicht Keramik   |
|           | B36         | 35    | ZP568F | 150-335 | 245/50, 255/45, 255/50                 | nicht Bremse ab 370mm, nicht Keramik, bei 255/50 ✘  |
|           | B37         | 35    | ZP568F | 150-335 | 245/50, 255/45, 255/50                 | nicht Bremse ab 370mm, nicht Keramik, ab 255/50 ✘   |
|           | AC-518      | 35    | -      | 150-345 | 245/50, 255/45                         | Orig.-Verschr., nicht Bremse 370, 390mm u. nicht Keramikbremse u. nicht 360mm HA  |
|           | AF16        | 35    | AV1    | 150-345 | 245/50, 255/45                         | nicht Bremse 342, nicht 370, 390 VA od Keramikbremse u. nicht 360mm HA  |
| 8,5 x 18  | AF18        | 35    | AV1    | 150-345 | 245/50, 255/45                         | nicht Bremse 370, 390 u. Keramikbremse u. nicht 360mm HA  |
|           | FMI02 ALKE  | 30    | F31    | 150-345 | 255/45                                 | Achtung Bremsen! siehe TÜV!   |
|           | Oxigin 18   | 35    | ZP568F | 150-335 | 245/50, 255/45, 265/45, 275/45         | nicht Bremse 370 mm od. Keramik   |
|           | B32         | 30    | ZP568F | 190-345 | 245/50, 255/45, 255/50                 | nicht Bremse 390mm und nicht Keramik  |
| 8 x 19    | B33         | 30    | ZP568F | 150-245 | 245/50, 255/45, 255/50, 265/45, 275/45 | nicht Bremse 370 u. 390mm und nicht Keramik   |
|           | RC29        | 35    | ZP568F | 150-335 | 245/45, 255/45                         | nicht Bremse 390mm VA   |
|           | RC34        | 27    | ZP568F | 150-345 | 245/45                                 |   |
|           | B24         | 35    | ZP568F | 150-335 | 245/45, 255/45                         | nicht Bremse 380 u. 390mm und nicht Keramik   |
|           | B40         | 31+38 | ZP568F | 150-345 | 245/45, 255/45                         | nicht Keramikbremse   |
|           | AC-M07      | 33    | AV1    | 150-345 | 245/45, 255/45                         |   |
|           | AC-518      | 38    | -      | 150-345 | 245/45, 255/45                         | Orig.-Verschr., nicht Bremse 390mm u. nicht Keramikbremse   |
| 8,5 x 19  | FMI07 ATENA | 39    | F95    | 150-345 | 245/45                                 |   |
|           | D17         | 38    | -      | 150-345 | 245/45                                 |  Orig.-Verschr. für Alufelgen, nicht Keramikbremse |
|           | B35         | 36    | -      | 225-335 | 245/45, 255/40, 255/45                 | Orig.-Verschraubung   |
|           | CA 13       | 35    | ZP568F | 150-335 | 245/45, 255/40                         | nicht AMG Sportpaket  |
|           | Oxigin 14   | 35    | ZP568  | 150-335 | 245/45, 255/40                         | nicht AMG Sportpaket  |
|           | Oxigin 18   | 35    | ZP568F | 150-335 | 245/45, 255/40, 255/45                 | nicht Bremse ab 342mm u. nicht Keramik  |
|           | B32         | 34,5  | ZP568F | 150-345 | 245/45, 255/40, 255/45                 | nicht Keramikbremse   |
|           | B33         | 30    | ZP568F | 150-345 | 245/45, 255/40, 255/45                 | Achtung Bremsen siehe TÜV   |
|           | B36         | 35    | ZP568F | 150-335 | 245/45, 255/40, 255/45                 | nicht Bremse 342mm und nicht Keramikbremse  |
|           | B37         | 35    | ZP568F | 150-335 | 245/45, 255/40, 255/45                 | nicht Bremse 342mm und nicht Keramikbremse  |

|                     |                       |          |         |                                  |  |   |  |
|---------------------|-----------------------|----------|---------|----------------------------------|--|---|--|
|                     | <b>B41</b>            | 28       | ZP568F  | 150-390                          | 245/45                                   |   |  |
|                     |                       | 36+39    | ZP568F  | 150-390                          | 245/45, 255/40                           |   | nicht 4-Kolben Festsattel mit 322x32mm                     |
|                     | <b>AC-M07</b>         | 35       | -       | 150-345                          | 245/45, 255/40, 255/45                   |   | Orig.-Verschr., nicht Keramikbremse                        |
|                     | <b>AF16</b>           | 35       | AV1     | 150-345                          | 245/45, 255/40, 255/45                   |   | nicht Keramikbremse  |
|                     | <b>AF18</b>           | 30+40    | AV1     | 150-345                          | 245/45, 255/40, 255/45                   |   | nicht Keramikbremse  |
| <b>9 x 19</b>       | <b>FMI05 MAKHAI</b>   | 32       | F95     | 150-390                          | 245/45, 255/40                           |   |  |
|                     | <b>CA 18</b>          | 35       | ZP568F  | 150-335                          | 245/45                                   |   |  |
|                     | <b>FMI04 AIDON</b>    | 34,5     | F94     | 150-390                          | 245/45, 255/40, 265/40                   |   |  |
| <b>8,5 x 20</b>     | <b>FMI01 HEXIS</b>    | 39       | F95     | 150-390                          | 245/40, 255/35, <b>255/40</b>            |  |  |
|                     | <b>FMI07 ATENA</b>    | 39       | F95     | 150-390                          | 245/40, 255/35, <b>255/40</b>            |  |  |
|                     | <b>FMI02 ALKE</b>     | 35       | F95     | 150-390                          | 245/40, 255/35, 255/40                   |   | nicht Keramikbremse mit 420mm                              |
|                     | <b>FMI04 AIDON</b>    | 40       | F94     | 150-390                          | 245/40, 255/35, 255/40                   |   |  |
|                     | <b>RC29</b>           | 29+33+40 | ZP568F  | 150-345                          | 245/40, 255/35, 255/40                   |   | nicht Keramikbremse  |
|                     | <b>B24</b>            | 33+42    | ZP568F  | 150-335                          | 245/40, 255/35, 255/40                   |   | nicht Bremse 390mm und Keramik                             |
|                     | <b>B32</b>            | 30+40    | ZP568F  | 150-335                          | 245/40, 255/35, 255/40                   |   | nicht Bremse 390mm und Keramik                             |
|                     | <b>B41</b>            | 35       | ZP568F  | 150-390                          | 245/40, 255/35, 255/40                   |   |  |
|                     | <b>B42</b>            | 30+35    | ZP568F  | 150-345                          | 245/40, 255/35, 255/40                   |   | nicht Keramikbremse  |
|                     |                       | 40       | ZP568F  | 150-345                          | 245/40, 255/35, 255/40                   |   | Achtung Bremsen! siehe TÜV!!!                              |
|                     | <b>AC-M07</b>         | 35+42    | -       | 150-345                          | 245/40, 255/35, 255/40                   |   | Orig.-Verschr., nicht Keramikbremse                        |
|                     | <b>AC-518</b>         | 32       | AV1     | 150-345                          | 245/40, 255/35, 255/40                   |   | nicht Keramikbremse  |
| <b>AF18</b>         | 32                    | AV1      | 150-345 | 245/40, 255/35, 255/40           |  | nicht Keramikbremse   |  |
| <b>9 x 20</b>       | <b>Oxigin 18</b>      | 35       | ZP568F  | 150-335                          | 245/40, 255/35, 255/40, 265/35, 275/35HA |   | nur Bremse ab 342mm u. nicht Keramik, bei 265/35 ✘         |
|                     | <b>B35</b>            | 40       | ZP568F  | 150-335                          | 245/40, 255/35, 255/40, 275/35           |   | nicht Bremse 342 u. 390mm und Keramik                      |
|                     | <b>B37</b>            | 37       | ZP568F  | 150-335                          | 245/40, 255/35, 255/40, 275/35           |   | nicht Bremse 390mm   |
|                     | <b>B41</b>            | 35       | ZP568F  | 150-390                          | 245/40, 255/35, 255/40, 265/35, 275/35HA |   |  |
|                     |                       | 38       | ZP568F  | 150-390                          | 245/40, 255/35, 255/40, 275/35HA         |   |  |
|                     | <b>AF16</b>           | 35+40    | AV1     | 150-345                          | 245/40, 255/35, 255/40, 275/35           |   | nicht Keramikbremse  |
|                     | <b>AF18</b>           | 33       | AV1     | 150-345                          | 245/40                                   |   | nicht Keramikbremse  |
|                     |                       | 40       | AV1     | 150-345                          | 245/40, 255/35, 255/40, 275/35           |   | nicht Keramikbremse  |
| <b>FMI05 MAKHAI</b> | 33+40                 | F95      | 150-390 | 245/40, 255/35, 255/40, 275/35HA |  | ET40 nicht 255/40   |  |
| <b>FMI07 ATENA</b>  | 33                    | F95      | 150-390 | 245/40, 255/35, 255/40           |  |   |  |
| <b>9,5 x 20</b>     | <b>B37C</b>           | 38       | ZP568F  | 150-345                          | 245/40, 275/35                           |   | nicht Bremse 390mm u. nicht Keramik                        |
|                     | <b>B42</b>            | 35       | ZP568F  | 150-345                          | 245/40, 255/35, 255/40, 275/35HA         |   | nicht Keramikbremse  |
|                     | <b>AC-M07</b>         | 35       | -       | 150-345                          | 245/40, 255/35, 255/40, 275/35           |   | Orig.-Verschr., nicht Keramikbremse                        |
| <b>8,5 x 21</b>     | <b>B41</b>            | 30+40    | ZP568F  | 150-390                          | 245/35                                   |   |  |
|                     |                       | 34+37    | ZP568F  | 150-390                          | 245/35, 255/35                           |   |  |
|                     | <b>AF16</b>           | 30+38    | AV1     | 150-345                          | 255/35                                   |   | nicht Keramikbremse  |
| <b>9 x 21</b>       | <b>Oxigin 18 / 21</b> | 28       | ZP568F  | 150-335                          | 255/35                                   |   | nicht AMG Sportpaket, <b>Oxigin18</b> nicht Bremse 350mm ✘ |
|                     | <b>B32</b>            | 30+40    | ZP568F  | 150-335                          | 245/35, 255/35, 275/30                   |   | nicht Keramik und 390mm VA, ET30 ab 255/35 ✘               |
|                     | <b>AF18</b>           | 37       | AV1     | 150-345                          | 245/35, 255/35, 275/30                   |   | nicht Keramikbremse  |
| <b>9,5 x 21</b>     | <b>B41</b>            | 31+36    | ZP568F  | 150-390                          | 245/35                                   |   |  |

weitere Dimensionen/Designs siehe Konfigurator



| S-Klasse (S63, S65 AMG) |                     | ab MJ 2014 | 221 (Model WDD222) | 5/112    | 66,6            | e1*2001/116*0335*20-..., e1*2001/116*0396*09-...,<br>ACHTUNG: Achslast beachten       |   |
|-------------------------|---------------------|------------|--------------------|----------|-----------------|---|---|
| Sensor - Brocksens 3    |                     |            |                    |          |                 |   |   |
| Dimension               | Design              | ET         | KIT                | KW       | Reifendimension |   | Info  |
| <b>8,5 x 19</b>         | <b>D17</b>          | 38         | -                  | 430-463  | <b>255/45</b>   |  | Orig.-Verschr. für Alufelgen, nicht Keramikbremse |
|                         | <b>B32</b>          | 34,5       | ZP568F             | 430-463  | 255/45          |   | nur M+S, nicht Keramikbremse                      |
|                         | <b>B41</b>          | 36+39      | ZP568F             | 430-463  | 255/40, 255/45  |   | nur M+S   |
|                         | <b>AC-M07</b>       | 35         | -                  | 430-463  | 255/45          |   | Orig.-Verschr., nur M+S, nicht Keramikbremse      |
|                         | <b>AF16</b>         | 35+40      | AV1                | 430-463  | 255/45          |   | nur M+S, nicht Keramikbremse                      |
|                         | <b>AF18</b>         | 30+40      | AV1                | 430-463  | 255/45          |   | nur M+S, nicht Keramikbremse                      |
|                         | <b>Oxigin 18</b>    | 35         | ZP568F             | 430-463  | 255/45          |   | nur M+S, nicht Bremse 390mm u. nicht Keramik      |
|                         | <b>Oxigin 21</b>    | 35         | ZP568F             | 430      | 255/45          |   |   |
| <b>9 x 19</b>           | <b>FMI05 MAKHAI</b> | 32         | F95                | 430-463  | 255/40, 255/45  |   | nur M+S   |
|                         | <b>FMI04 AIDON</b>  | 34,5       | F94                | 430-463  | 255/40, 255/45  |   | nur M+S   |
| <b>8,5 x 20</b>         | <b>RC34</b>         | 38         | ZP568F             | 430-463  | <b>255/40</b>   |  |   |
|                         | <b>FMI02 ALKE</b>   | 35         | F95                | 430-463  | 255/40          |   | nur M+S, nicht Keramikbremse mit 420mm            |
|                         | <b>FMI04 AIDON</b>  | 40         | F94                | 430-463  | 255/40          |   | nur M+S, nicht Keramikbremse mit 420mm            |
|                         | <b>FMI07 ATENA</b>  | 39         | F95                | 430-463  | 255/40          |   | nur M+S   |
|                         | <b>RC17</b>         | 33         | ZP568F             | 430-463  | 255/40          |   | nur M+S, auch für Keramikbremse                   |
|                         | <b>RC29</b>         | 29+33+40   | ZP568F             | 430-463  | 255/40          |   | nur M+S, auch für Keramikbremse                   |
|                         | <b>B24</b>          | 33         | ZP568F             | 430, 463 | 255/40          |   | nur M+S, nicht Bremse 420mm od. Keramik           |
|                         | <b>B41</b>          | 35         | ZP568F             | 430-463  | 255/40          |   | nur M+S   |
|                         | <b>B42</b>          | 30+35      | ZP568F             | 430-463  | 255/40          |   | nur M+S   |
|                         |                     | 40         | ZP568F             | 430-463  | 255/40          |   | nur M+S, nicht Bremse 420mm                       |
|                         | <b>AC-M07</b>       | 35         | -                  | 430-463  | 255/40          |   | Orig.-Verschr., nur M+S, nicht Bremse 420mm       |
| <b>AC-518</b>           | 32                  | AV1        | 430-463            | 255/40   |                 | nur M+S, nicht Bremse 420mm   |   |

|          |              |       |        |          |                     |  |  |
|----------|--------------|-------|--------|----------|---------------------|--|--|
| 9 x 20   | AF16 / AF18  | 32    | AV1    | 430-463  | 255/40              |  | nur M+S, nicht Bremse 420mm                |
|          | CA 13        | 35    | ZP568F | 430      | 255/40              |  |  |
|          | Oxigin 20    | 35    | ZP568F | 430      | 255/40              |  |  |
|          | B37          | 37    | ZP568F | 430, 463 | 255/40              |  | nur M+S, nur Keramik u. nicht Bremse 420mm |
|          | B41          | 35+38 | ZP568F | 430-463  | 255/40              |  | nur M+S                                    |
|          | AF16         | 35    | AV1    | 430-463  | 255/40              |  | nur M+S, für Keramikbremse                 |
|          | AF18         | 40    | AV1    | 430-463  | 255/40              |  | nur M+S, nicht Bremse 420mm                |
|          | FMI05 MAKHAI | 33    | F95    | 430-463  | 255/40              |  | nur M+S                                    |
| 9,5 x 20 | FMI07 ATENA  | 33    | F95    | 430-463  | 255/40              |  | nur M+S                                    |
| 8,5 x 21 | B42          | 35    | ZP568F | 430-463  | VA 255/40+HA 285/35 |  | HA ✘                                       |
|          | B41          | 34+37 | ZP568F | 430-463  | 255/35              |  | nur M+S                                    |
| 9 x 21   | AF16         | 30+38 | AV1    | 430-463  | 255/35              |  | nur M+S                                    |
|          | B32          | 40    | ZP568F | 430, 463 | 255/35              |  | nur M+S, nur Bremse 420 mm od. Keramik     |
|          | AF18         | 37    | AV1    | 430-463  | 255/35              |  | nur M+S                                    |

weitere Dimensionen/Designs siehe Konfigurator

| S-Klasse NEU |           | im Laufe 2022 |        |         | R2S                            | 5/112 | 66,6                           | e1*2007/46*2115*.. |
|--------------|-----------|---------------|--------|---------|--------------------------------|-------|--------------------------------|--------------------|
| Dimension    | Design    | ET            | KIT    | KW      | Reifendimension                |       | Info                           |                    |
| 8 x 19       | RC34      | 27            | ZP567F | 210-370 | 235/50, 245/45, 255/45         |       | mit Hinterachslenkung bis 4,5° |                    |
|              |           |               |        | 210-370 | 235/45, 235/50, 245/45, 255/45 |       | mit Hinterachslenkung bis 10°  |                    |
| 9 x 21       | Oxigin 18 | 28            | ZP568F | 210-370 | 265/35                         |       | nur Bremse 390mm, ✘            |                    |

| S-Coupé/Cabrio S63/S65 |        | ab 2016 |     | 221 (Model WDD217) | 5/112           | 66,6 | e1*2001/116*0335*23-... ACHTUNG: Achslast beachten |  |
|------------------------|--------|---------|-----|--------------------|-----------------|------|--|--|
| Sensor - Brocksens 3   |        |         |     |                    |                 |      |  |  |
| Dimension              | Design | ET      | KIT | KW                 | Reifendimension |      | Info   |  |

|             |              |             |         |                                      |  |  |   |  |
|-------------|--------------|-------------|---------|--------------------------------------|--|--|---|--|
| 8,5 x 19    | B32          | 34,5        | ZP568F  | 270, 335                             | 245/45, 255/40, 255/45                               |  |   |  |
|             | B36          | 30          | ZP568F  | 270, 335                             | 245/45, 255/40, 255/45                               |  |   |  |
|             | B37          | 35          | ZP568F  | 270, 335                             | 245/45, 255/40, 255/45                               |  |   |  |
|             | B41          | 28+36+39    | ZP568F  | 270-345                              | 245/45, 255/40                                       |  |   |  |
|             | B42          | 30+35       | ZP561F  | 270-345                              | 245/45, 255/40, 255/45                               |  |   |  |
|             | AC-M07       | 35          | -       | 270, 335                             | 245/45, 255/40, 255/45                               |  | Orig.-Verschr.  |  |
|             | AF16         | 35          | AV1     | 270, 335                             | 245/45, 255/40, 255/45                               |  |   |  |
|             | AF18         | 30+40       | AV1     | 270, 335                             | 245/45, 255/40, 255/45                               |  |   |  |
| 9 x 19      | FMI05 MAKHAI | 25          | F95     | 270-345                              | 245/45   |  |   |  |
|             | FMI07 ATENA  | 28          | F95     | 270-345                              | 245/45, 255/40                                       |  |   |  |
| 8,5 x 20    | FMI04 AIDON  | 34,5        | F94     | 270-345                              | 245/45, 255/40, 265/40                               |  | nur M+S   |  |
|             | FMI01 HEXIS  | 39          | F95     | 270-345                              | 245/40, 255/35, 255/40                               |  |  |  |
|             | FMI07 ATENA  | 39          | F95     | 270-345                              | 245/40, 255/35, 255/40                               |  |  |  |
|             | FMI02 ALKE   | 35          | F95     | 270-345                              | 245/40, 255/35, 255/40                               |  | nicht Keramikbremse mit 420mm   |  |
|             | FMI04 AIDON  | 40          | F94     | 270-345                              | 245/40, 255/35                                       |  |   |  |
|             | RC17         | 33          | ZP568F  | 270, 335                             | 245/40, 255/35, 255/40                               |  |   |  |
|             | RC29         | 29+33+40    | ZP568F  | 270, 335                             | 245/40, 255/35, 255/40                               |  |   |  |
|             | B24          | 33          | ZP568F  | 270, 335                             | 245/40, 255/35, 255/40                               |  |   |  |
|             | B32          | 30+40       | ZP568F  | 270, 335                             | 245/40, 255/35, 255/40                               |  |   |  |
|             | B41          | 35          | ZP568F  | 270-345                              | 245/40, 255/35, 255/40                               |  |   |  |
| 9 x 20      | B42          | 30+35       | ZP568F  | 270-345                              | 245/40, 255/35, 255/40                               |  |   |  |
|             | AC-M07       | 35+42       | -       | 270, 335                             | 245/40, 255/35, 255/40                               |  | Orig.-Verschr.  |  |
|             | AC-518       | 32          | AV1     | 270-345                              | 245/40, 255/35, 255/40                               |  |   |  |
|             | AF18         | 32          | AV1     | 270, 335                             | 245/40, 255/35, 255/40                               |  |   |  |
|             | B41          | 35          | ZP568F  | 270-345                              | 245/40, 255/35, 255/40, 275/35HA                     |  |   |  |
|             |              | 38          | ZP568F  | 270-345                              | 245/40, 255/35, 275/35HA                             |  |   |  |
|             | AF16         | 35          | AV1     | 270, 335                             | 245/40, 255/35, 255/40, 265/35, 275/35               |  |   |  |
|             |              | 40          | AV1     | 270, 335                             | 245/40, 255/35, 255/40, 275/35HA                     |  |   |  |
|             | AF18         | 33+40       | AV1     | 270, 335                             | 245/40, 255/35, 255/40, 275/35HA                     |  |   |  |
|             | FMI05 MAKHAI | 33          | F95     | 270-345                              | 245/40, 255/35, 255/40, 275/35HA                     |  |   |  |
| FMI07 ATENA | 40           | F95         | 270-345 | VA+HA 245/40 od. VA 245/40+HA 275/35 |  |  |   |  |
| 9,5 x 20    | FMI07 ATENA  | 33          | F95     | 270-345                              | VA+HA 245/40, 255/35, 255/40 od. VA 245/40+HA275/35  |  |   |  |
|             | B37C         | 32+38       | ZP568F  | 270, 335                             | 245/40, 275/35HA, 285/35HA                           |  |   |  |
|             | B42          | 35          | ZP568F  | 270-345                              | 245/40, 255/35, 255/40, 275/35HA, 285/30HA, 285/35HA |  |   |  |
| 8,5 x 21    | AC-M07       | 35          | -       | 270, 335                             | 245/40, 255/35, 255/40, 275/35, 285/30, 285/35       |  | Orig.-Verschr.  |  |
|             | B41          | 30+34+37+40 | ZP568F  | 270-345                              | 245/35, 255/30, 255/35                               |  | ET40 nicht 255/35   |  |
| 9 x 21      | AF16         | 30+38       | AV1     | 270, 335                             | 245/35, 255/35                                       |  |   |  |
|             | B32          | 40          | ZP568F  | 270-345                              | 245/35, 255/35, 275/30                               |  |   |  |
| 9,5 x 21    | AF18         | 37          | AV1     | 270, 335                             | 245/35, 255/35, 275/30                               |  |   |  |
|             | B41          | 31+36       | ZP568F  | 270-345                              | 245/35   |  |   |  |

**Kombinationen**

|          |             |       |        |          |                           |  |                                    |
|----------|-------------|-------|--------|----------|---------------------------|--|------------------------------------|
| 8 x 19   | FMI04 AIDON | VA 38 | F94    | 270-345  | VA 245/45+HA 275/40       |  |                                    |
| 9 x 19   |             | HA 20 |        |          |                           |  |                                    |
| 8,5 x 20 | AC-M07      | VA 35 | -      | 270, 335 | VA 245/40, 255/35, 255/40 |  | Orig.-Verschr.                     |
| 9,5 x 20 |             | HA 35 |        |          |                           |  |                                    |
| 8,5 x 20 | FMI02 ALKE  | VA 35 | ZP568F | 270-345  | VA 245/40, 255/35, 255/40 |  | nicht Bremse 420mm                 |
| 9,5 x 20 |             | HA 43 |        |          |                           |  |                                    |
| 8,5 x 20 | FMI04 AIDON | VA 40 | -      | 270-345  | VA 245/40, 255/35         |  | Orig.-Verschr., nicht Bremse 420mm |
| 9,5 x 20 |             | HA 41 |        |          |                           |  |                                    |

**S-Coupé/Cabrio S63/S65 AMG** 221 (Model WDD217) 5/112 66,6 e1\*2001/116\*0335\*23-..., e1\*2001/116\*0396\*12-...,  
**Sensor - Brocksens 3** ACHTUNG: Achslast beachten

| Dimension | Design         | ET       | KIT    | KW      | Reifendimension        | Info  |
|-----------|----------------|----------|--------|---------|------------------------|---|
| 8,5 x 19  | D17            | 38       | -      | 430-463 | 255/45                 | Orig.-Verschr. für Alufelgen, nicht Keramikbremse |
|           | B32            | 34,5     | ZP568F | 430-463 | 255/45                 | nur M+S, nicht Keramikbremse                      |
|           | B36            | 30+35    | ZP568F | 430-463 | 255/45                 | nur M+S, nicht Keramikbremse                      |
|           | B37            | 32+35    | ZP568F | 430-463 | 255/45                 | nur M+S, nicht Keramikbremse                      |
|           | B41            | 36+39    | ZP568F | 430-463 | 255/40, 255/45         | nur M+S   |
|           | B42            | 30+35    | ZP561F | 430-463 | 255/45                 | nur M+S, nicht Keramikbremse                      |
|           | Oxigin 18      | 35       | ZP568F | 430-463 | 255/45                 | nur M+S, nicht Bremse 390mm u. nicht Keramik      |
|           | Oxigin 21      | 35       | ZP568F | 430     | 255/45                 | nur M+S, nicht Bremse 350mm                       |
|           | Oxigin 23 / 25 | 35       | ZP568F | 430     | 255/45                 | nicht Bremse 350mm                                |
|           | AC-M07         | 35       | -      | 430-463 | 255/45                 | Orig.-Verschr., nur M+S, nicht Keramikbremse      |
|           | AF16           | 35+40    | AV1    | 430-463 | 255/45                 | nur M+S, nicht Keramikbremse                      |
|           | AF18           | 30+40    | AV1    | 430-463 | 255/45                 | nur M+S, nicht Keramikbremse                      |
|           | FMI05 MAKHAI   | 32       | F95    | 430-463 | 255/40, 255/45         | nur M+S   |
| 9 x 19    | CA 18          | 35       | ZP568F | 430     | 255/45                 |   |
|           | FMI04 AIDON    | 34,5     | F94    | 430-463 | 255/40, 255/45, 265/40 | nur M+S   |
| 8,5 x 20  | FMI01 HEXIS    | 39       | F95    | 430-463 | 255/40                 | nur M+S, nicht Keramikbremse mit 420mm            |
|           | FMI02 ALKE     | 35       | F95    | 430-463 | 255/40                 | nur M+S, nicht Keramikbremse mit 420mm            |
|           | FMI07 ATENA    | 39       | F95    | 430-463 | 255/40                 | nur M+S   |
|           | RC29           | 29+33+40 | ZP568F | 430-463 | 255/40                 | nur M+S   |
|           | B24            | 33       | ZP568F | 430-463 | 255/40                 | nur M+S   |
|           | B32            | 30+40    | ZP568F | 430-463 | 255/40                 | nur M+S   |
|           | B41            | 35       | ZP568F | 430-463 | 255/40                 | nur M+S   |
|           | B42            | 30+35    | ZP568F | 430-463 | 255/40                 | nur M+S   |
|           |                | 40       | ZP568F | 430-463 | 255/40                 | nur M+S, ET40 nicht Bremse 420mm                  |
|           | AC-518         | 32       | AV1    | 430-463 | 255/40                 | nur M+S, nicht Bremse 420mm                       |
|           | AF18           | 32       | AV1    | 430-463 | 255/40                 | nur M+S, nicht Bremse 420mm                       |
|           | CA 17          | 35       | ZP568F | 430     | 255/40                 |   |
|           | 9 x 20         | B40      | 34     | ZP568F  | 430                    | 255/40  |
| B41       |                | 35       | ZP568F | 430-463 | 255/40                 | nur M+S   |
| CA 15     |                | 35       | ZP568F | 430     | 255/40                 |   |
| Oxigin 23 |                | 35       | ZP568F | 430     | 255/40                 |   |
| AF16      |                | 35       | AV1    | 430-463 | 255/40, 265/35         | nur M+S   |
|           |                | 40       | AV1    | 430-463 | 255/40                 | nur M+S, nicht Bremse 420mm                       |
| 9,5 x 20  | B37C           | 32       | ZP568F | 430-463 | 255/40, 285/35         | nur M+S, ET40 nicht Bremse 420mm                  |
|           | B42            | 35       | ZP568F | 430-463 | 255/40, 285/35HA       | wenn 255/40 VA ✘                                  |
|           | AC-M07         | 35       | -      | 430-463 | 255/40, 285/35         | Orig.-Verschr., nicht Bremse 420mm                |
| 8,5 x 21  | B41            | 34+37    | ZP568F | 430-463 | 255/35                 | nur M+S   |
|           | AF16           | 30+38    | AV1    | 430-463 | 255/35                 | nur M+S   |
| 9 x 21    | AF18           | 37       | AV1    | 430-463 | 255/35                 | nur M+S   |

**Kombinationen**

|          |           |       |        |         |                   |  |                                    |
|----------|-----------|-------|--------|---------|-------------------|--|------------------------------------|
| 8,5 x 19 | Oxigin 18 | VA 35 | ZP568F | 430-463 | VA255/45+HA285/40 |  | nicht Keramik Bremse, oder 390 mm  |
| 9,5 x 19 |           | HA 35 |        |         |                   |  |                                    |
| 8,5 x 20 | AC-M07    | VA 35 | -      | 430-463 | VA 255/40         |  | Orig.-Verschr., nicht Bremse 420mm |
| 9,5 x 20 |           | HA 35 |        |         |                   |  |                                    |

**S63 AMG NEU i.V. im Laufe 2022**

| Dimension | Design | ET | KIT | KW | Reifendimension | Info |
|-----------|--------|----|-----|----|-----------------|------|
|-----------|--------|----|-----|----|-----------------|------|

**S 580e NEU i.V. Sommer 2021**

| Dimension | Design | ET | KIT | KW | Reifendimension | Info |
|-----------|--------|----|-----|----|-----------------|------|
|-----------|--------|----|-----|----|-----------------|------|

**S-Klasse Maybach NEU i.V. Sommer 2021**

| Dimension | Design | ET | KIT | KW | Reifendimension | Info |
|-----------|--------|----|-----|----|-----------------|------|
|-----------|--------|----|-----|----|-----------------|------|

**SL 350, 500, 600 (siehe Konfigurator) ab 10.01 230 5/112 66,6 e1\*98/14\*0169\*...**

| SL 500               |                 | ab 03.12 |        | 231      | 5/112           | 66,6   | e1*2007/46*0803*...              |
|----------------------|-----------------|----------|--------|----------|-----------------|--------|----------------------------------|
| Sensor - Brocksens 3 |                 |          |        |          |                 |        |                                  |
| Dimension            | Design          | ET       | KIT    | KW       | Reifendimension |        | Info                             |
| 8,5 x 18             | B32             | 30+34,5  | ZP568F | 225, 320 | 255/40          |        | nur Bremse 360mm                 |
|                      | B35 VAG         | 36       | -      | 225, 320 | 255/35          |        | Orig.-Verschr.                   |
|                      | CA 13           | 35       | ZP568F | 225-320  | 255/35          |        |                                  |
|                      | CA 15           | 32       | ZP568F | 225-320  | 255/35          |        |                                  |
| 8,5 x 19             | Oxigin 18       | 23       | ZP568F | 225, 320 | 255/35          |        | nicht Bremse 360mm               |
|                      | Oxigin 20       | 35       | ZP568F | 225-320  | 255/35          |        | nicht Bremse 348mm               |
|                      | B32             | 25+34,5  | ZP568F | 225, 320 | 255/35          |        |                                  |
|                      | B35             | 36       | -      | 225, 320 | 255/35          |        | Orig.-Verschr., nur Bremse 360mm |
|                      | B33 / B34 / B35 | 30       | ZP568F | 225, 320 | 255/35          |        | nur Bremse 360mm                 |
|                      | B36             | 30       | ZP568F | 225, 320 | 255/35          |        | nur Bremse 360mm                 |
|                      | B37             | 32       | ZP568F | 225, 320 | 255/35          |        | nur Bremse 360mm                 |
|                      | B41             | 28       | ZP568F | 225-335  | 255/30, 255/35  |        |                                  |
|                      | B42             | 30+35    | ZP568F | 225-335  | 255/35          |        | nur Bremse 360mm                 |
|                      | AF16            | 35       | AV1    | 225, 320 | 255/35          |        | nur Bremse 360mm                 |
|                      | AF18            | 30       | AV1    | 225, 320 | 255/35          |        | nur Bremse 360mm                 |
|                      | AC-M07          | 35       | -      | 225, 320 | 255/35          |        | Orig.-Verschr., nur Bremse 360mm |
|                      | FMI05 MAKHAI    | 25+32    | F95    | 225-335  | 255/30, 255/35  |        |                                  |
|                      | 8,5 x 20        | RC29     | 33     | ZP568F   | 225, 320        | 255/30 |                                  |
| B32                  |                 | 30       | ZP568F | 225-335  | 255/30          |        | nur Bremse 360mm                 |
| B41                  |                 | 35       | ZP568F | 225-335  | 255/30          |        |                                  |
| B42                  |                 | 30+35    | ZP568F | 225-335  | 255/30          |        | nur Bremse 360mm                 |
| AC-M07               |                 | 35       | -      | 225-335  | 255/30          |        | Orig.-Verschr., nur Bremse 360mm |
| AC-518               |                 | 32       | AV1    | 225-335  | 255/30          |        | nur Bremse 360mm                 |
| 9 x 20               | B35             | 30       | ZP568F | 225, 320 | 255/30          |        | nur Bremse 360mm                 |
|                      | B37             | 29       | ZP568F | 225, 320 | 255/30          |        | nur Bremse 360mm                 |
|                      | Oxigin 18       | 28       | ZP568F | 225, 320 | 255/30          |        |                                  |
|                      | AF16            | 25+35    | AV1    | 225, 320 | 255/30          |        | nur Bremse 360mm                 |
|                      | AF18            | 33       | AV1    | 225, 320 | 255/30          |        | nur Bremse 360mm                 |

weitere Dimensionen/Designs siehe Konfigurator

| SLC                  |                 | ab 04.16       |                  | 172                | 5/112  | 66,6  | e1*2007/46*0548*...   |                |
|----------------------|-----------------|----------------|------------------|--------------------|--|---|---|----------------|
| Sensor - Brocksens 3 |                 |                |                  |                    |  |   |   |                |
| Dimension            | Design          | ET             | KIT              | KW                 | Reifendimension  |   | Info  |                |
| 7 x 16               | RC28            | 38             | -                | 115-180            | 205/55, 225/50   |   | Orig.-Verschr., nicht Bremse 344mm  |                |
|                      | CA 14           | 39             | ZP568F           | 115-180            | 205/50, 205/55, 215/55, 225/45   |   |   |                |
| 7 x 17               | CA 15           | 42             | -                | 115-225            | 225/45   |   | Orig.-Verschr.  |                |
|                      | RC27            | 34+37          | -                | 115-180            | 205/50, 215/45, 225/45   |   | Orig.-Verschr.  |                |
|                      | RC30            | 35+45          | ZP568F           | 115-180            | 205/50, 215/45, 225/45   |   |   |                |
|                      | B39             | 35             | ZP568F           | 115-180            | 205/50, 215/45, 225/45   |   |   |                |
| 7,5 x 17             | RC17            | 35             | ZP568F           | 115-225            | 205/50, 215/45, 225/45   |   | ab 181 KW nur 225/45  |                |
|                      | RC24            | 35+42          | ZP568F           | 115-180<br>115-225 | 205/50, 215/45<br>225/45   |   |   |                |
|                      | RC26 / RC28     | 35             | ZP568F           | 115-180<br>115-225 | 205/50, 215/45<br>225/45   |   |   |                |
|                      | RC29            | 35             | ZP568F           | 115-180<br>115-225 | 205/50, 215/45<br>225/45   |   |   |                |
|                      | RC34            | 29<br>36+40    | ZP568F<br>ZP568F | 115-180<br>115-180 | 205/45, 205/50, 215/45, 225/40, 225/45<br>205/45, 205/50, 215/45, 225/40, 225/45, 235/45 |   |   |                |
|                      | B34 / B35 / B36 | 35             | ZP568F           | 115-180<br>115-225 | 205/50, 215/45<br>225/45   |   |   |                |
|                      | Oxigin 14       | 35             | ZP568            | 115-225            | 205/50, 215/45, 225/45   |   |   |                |
|                      | AC-518          | 42             | -                | 115-180<br>115-225 | 205/50, 215/45<br>225/45   |   | Orig.-Verschr.  |                |
|                      | 7,5 x 18        | B32            | 42               | -                  | 115-180<br>115-225   | 205/45, 215/40<br>225/40  |  | Orig.-Verschr. |
|                      |                 | CA 15          | 37+39            | -                  | 115-225  | 225/40  |   | Orig.-Verschr. |
| RC26                 |                 | 35             | ZP568F           | 115-180<br>115-225 | 205/45, 215/40<br>225/40   |   |   |                |
| RC30                 |                 | 35             | ZP568F           | 115-180<br>115-225 | 205/45, 215/40<br>225/40   |   |   |                |
| RC32M                |                 | 33+<br>42,5+44 | -                | 115-180            | 205/40, 205/45, 215/40, 225/35, 225/40   |   | Orig.-Verschr.  |                |
| B32                  |                 | 33             | -                | 115-180<br>115-225 | 205/45, 215/40<br>225/40   |   | Orig.-Verschr.  |                |
| B39                  |                 | 35             | ZP568F           | 115-180<br>115-225 | 205/45, 215/40<br>225/40   |   |   |                |
| CA 16                |                 | 43             | -                | 270                | 235/40M+S  |  | Orig.-Verschr.  |                |
| CA 17                | 43              | -              | 270              | 235/40M+S          |     | Orig.-Verschr.  |   |                |
|                      | D17             | 40             | -                | 115-180            | 215/40   |   |   |                |

|           |                             |        |         |                        |  |             |   |
|-----------|-----------------------------|--------|---------|------------------------|--|-------------|---|
| 8 x 18    | RC29                        | 35     | ZP568F  | 115-225                | 225/40, 235/35, 245/35                                 |             |   |
|           | RC34                        | 43     | ZP568F  | 115-180                | 215/40   |             |   |
|           |                             |        |         | 115-225                | 225/40, 235/35, 245/35HA                               |             |   |
|           | B33 / B34 / B35 / B37 / B38 | 35     | ZP568F  | 115-180                | 205/40, 205/45, 215/40, 225/35, 225/40, 235/35, 245/35 |             |   |
|           |                             |        |         | 115-225                | 215/40   |             |   |
|           | CA 13                       | 35     | ZP568F  | 115-225                | 225/40, 235/35, 235/40, 245/35HA                       |             |   |
| AF16      | 35                          | AV1    | 115-180 | 215/40                 |  |             |   |
|           |                             |        | 115-225 | 225/40, 235/35, 245/35 |  | ab 235/35 ✖ |   |
| 7,5 x 19  | B39                         | 33     | ZP568F  | 115-225                | 225/35   |             |   |
| 8 x 19    | RC29                        | 35     | ZP568F  | 115-225                | 225/35   |             |   |
|           |                             | 39     | -       | 115-225                | 225/35   |             |   |
|           | RC32M                       | 40     | -       | 115-180                | 225/35, 235/35, 245/30                                 |             | Orig.-Verschr.                              |
|           | RC34                        | 43     | ZP568F  | 115-180                | 215/35, 225/30, 225/35, 245/30                         |             | Orig.-Verschr.                              |
|           | B38                         | 39     | -       | 115-225                | 215/35, 225/30, 225/35, 245/30                         |             | Orig.-Verschr.                              |
|           | AC-518                      | 38     | -       | 115-225                | 225/35, 235/35   |             | Orig.-Verschr.                              |
| 8,5 x 19  | FMI07 ATENA                 | 39     | F95     | 115-180                | 225/35, 235/35   |             | Orig.-Verschr.                              |
|           | D17                         | 38     | -       | 115-225                | 215/35, 225/30, 225/35, 245/30                         |             | Orig.-Verschr.                              |
|           | B41                         | 36     | ZP568F  | 115-180                | 225/35, 235/35, 255/30                                 |             | Orig.-Verschr.                              |
|           |                             | 39     | ZP568F  | 115-180                | 215/35, 225/35   |             |   |
|           | B42                         | 35     | ZP568F  | 115-180                | 215/35, 225/35, 245/30                                 |             |   |
|           |                             | 42     | ZP568F  | 115-225                | 225/35   |             | ohne serienmäßige Radabdeckung bei 255/30 ✖ |
| Oxigin 18 | 35                          | ZP568F | 115-225 | 225/35, 255/30         |  |             |   |
| 8,5 x 20  | AF18                        | 40     | AV1     | 115-225                | 225/35   |             |   |
|           | FMI05 MAKHAI                | 32     | F95     | 115-180                | 225/35, 235/35   |             |   |
|           | FMI04 AIDON                 | 40     | F94     | 115-180                | 225/35   |             |   |
|           | FMI07 ATENA                 | 39     | F95     | 115-180                | 225/30   |             |   |

**SLC 43 AMG** ab 2016 172 5/112 66,6 e1\*2007/46\*0548\*..

| Dimension | Design      | ET | KIT    | KW      | Reifendimension        | Info                    |
|-----------|-------------|----|--------|---------|------------------------|-------------------------|
| 8 x 18    | RC34        | 43 | ZP568F | 270-287 | 235/35, 235/40, 245/35 | nur M+S                 |
|           |             | 40 | ZP568F | 270-287 | 235/35, 235/40, 245/35 | nur M+S                 |
| 8 x 19    | RC32M       | 40 | -      | 270-287 | 245/30                 | Orig.-Verschr., nur M+S |
|           | RC34        | 43 | ZP568F | 270-287 | 245/30                 | nur M+S                 |
|           | FMI07 ATENA | 39 | F95    | 270-287 | 245/30                 | nur M+S                 |
| 8,5 x 19  | B41         | 39 | ZP568F | 270-287 | 245/30                 | nur M+S                 |

**SLK** (siehe Konfigurator) ab 04.11 172 5/112 66,6 e1\*2007/46\*0548\*..

**SLK 55 AMG** ab 2011 172, 172 AMG 5/112 66,6 e1\*2007/46\*0548\*..., e1\*2007/46\*0857\*..

| Dimension | Design | ET | KIT    | KW  | Reifendimension | Info    |
|-----------|--------|----|--------|-----|-----------------|---------|
| 8 x 18    | RC34   | 43 | ZP568F | 310 | 235/40          |         |
| 8 x 19    | RC34   | 43 | ZP568F | 310 | 245/30          | nur M+S |

**Sprinter** ab 04.06 906 6/130 84,1 e1\*2004/116\*0353\*..., e1\*2001/116\*0354\*..., L765, L766

| Dimension                              | Design | ET | KIT | KW     | Reifendimension                             | Info  |
|--|--------|----|-----|--------|---|---|
| <b>ACHTUNG! ACHSLASTEN ÜBERPRÜFEN!</b> |        |    |     |        |   |   |
| 7 x 16                                 | RC31   | 53 | -   | 65-140 | 215/75+C, 225/70, 225/75C, 235/65+C, 235/70 | Orig.-Verschr., ab 235/65 ✖                   |
| 7 x 17                                 | RC31   | 57 | -   | 65-190 | 235/60                                      | Orig.-Verschr.                                |
| 8 x 18                                 | RC31   | 53 | -   | 65-190 | 225/60, 235/55, 235/60                      | Orig.-Verschr., Typ AC30/35, KA30/35, AC35G ✖ |

**Sprinter** 2018 FL3A4,-5, KL3A4,-5 6/130 84,1 e1\*2007/46\*1761\*..., e1\*2007/46\*1763\*..., e1\*2007/46\*1760\*..., e1\*2007/46\*1762\*...

| Dimension | Design | ET | KIT | KW     | Reifendimension                    | Info                           |
|-----------|--------|----|-----|--------|------------------------------------|--------------------------------|
| 7 x 16    | RC31   | 53 | -   | 70-130 | 225/65C, 225/75C, 235/65C, 245/70C | Orig.-Verschr., Frontantrieb ✖ |
| 7 x 17    | RC31   | 57 | -   | 70-130 | 225/70C, 235/60C                   | Orig.-Verschr., ✖              |

**Vaneo** (siehe Konfigurator) 01.02 - 12.05 414 5/112 66,6

**Vito/Viano** (siehe Konfigurator) ab 08.03 - 09.10 639-2,-4,-5 5/112 66,6 ACHTUNG: Achslast beachten



**V-Klasse/Vito** 09/2014 639/2, 639/4 FIN WDF447 5/112 66,6 e1\*2007/46\*0457\*09-..., e1\*2007/46\*0458\*08-..., (FIN: WDF447...), e1\*2007/46\*0459\*06-...

| Dimension | Design | ET | KIT | KW     | Reifendimension  | Info                         |
|-----------|--------|----|-----|--------|------------------|------------------------------|
|           |        |    |     | 65-140 | 205/65C, 225/60C | Orig.-Verschr., nicht Allrad |



|            |                 |        |         |  |  |  |  |                                       |
|------------|-----------------|--------|---------|--|--|--|--|---------------------------------------|
| 6,5 x 16   | RC25T           | 52     | -       | 65-100                                 | 195/65C  |  | Orig.-Verschr., passt <b>nicht</b> bei Allrad, nicht Bremse 330mm, <b>Ausführung "D11"</b> |                                       |
|            |                 |        |         | 65-120                                 | 205/65, 215/60, 215/65                                     |  |  |                                       |
|            |                 |        |         | 65-140                                 | 225/55, 225/60, 235/60                                     |  |  |                                       |
| 7 x 17     | RC25T           | 51     | -       | 65, 84                                 | 205/65+C, 215/60+C, 215/65+C, 225/60+C                     |  | Orig.-Verschr., Frontantrieb, <b>Ausführung "D43"</b>                                      |                                       |
|            |                 |        |         | 100-140                                | 205/65+C, 215/60+C, 215/65+C, 225/60+C                     |  | Orig.-Verschr., Heckantrieb, <b>Ausführung "D43"</b>                                       |                                       |
|            |                 |        |         | 100-176                                | 215/55, 215/60+C, <b>225/55+C</b> , 225/60, 235/50, 235/55 |  | Orig.-Verschr., Frontantrieb   |                                       |
| 7,5 x 17   | RC30T           | 51     | -       | 100-140                                | 215/55, 215/60+C, <b>225/55+C</b> , 225/60                 |  | Orig.-Verschr., Heckantrieb  |                                       |
|            |                 |        |         | 100-176                                | 235/50, <b>235/55</b>                                      |  | Orig.-Verschr., Allradantrieb  |                                       |
|            |                 |        |         | 100-176                                | <b>225/55+C</b> , 225/60, 235/50, <b>235/55</b>            |  | Orig.-Verschr., Allradantrieb  |                                       |
| 7,5 x 17   | RC25            | 47,5   | ZP565F  | 65, 84                                 | 215/55, 215/60, 225/55+C, 225/60, 235/50, 235/55           |  | <b>Ausführung Felge "D8"</b> , Frontantrieb  |                                       |
|            |                 |        |         | 100-140                                | 215/55, 215/60, 225/55+C, 225/60                           |  | <b>Ausführung Felge "D8"</b> , Heckantrieb   |                                       |
|            |                 |        |         | 100-176                                | 235/50, 235/55   |  | <b>Ausführung Felge "D8"</b> , Allradantrieb   |                                       |
|            | 7,5 x 17        | RC29   | 45      | ZP561F                                 | 100-140  | 225/55+C, 225/60, 235/50, 235/55                               |  | Orig.-Verschr., Front- u. Heckantrieb |
|            |                 |        |         |  | 100-176  | 225/55+C, 225/60   |  | Orig.-Verschr., Allradantrieb         |
|            |                 | B26    | 47      | ZP561F                                 | 65, 84   | 215/55, 215/60, 225/55+C, 225/60                               |  | Frontantrieb                          |
|            |                 |        |         |  | 100-140  | 215/55, 215/60, 225/55+C, 225/60                               |  | Heckantrieb                           |
|            |                 | B36    | 45      | ZP561F                                 | 65, 84   | 215/55, 215/60, 225/55, 225/60, 235/50, 235/55, 245/50, 245/55 |  | nur Frontantrieb, ab 235/50 ✘         |
|            |                 |        |         |  | 100-140  | 215/55, 215/60, 225/55, 225/60, 235/50, 235/55, 245/50, 245/55 |  | Heck- u. Allradantrieb, ab 235/50 ✘   |
|            |                 | AC-518 | 47      | -                                      | 65, 84   | 215/55, 225/55C  |  | Orig.-Verschr., Frontantrieb          |
| 100-140    | 215/55, 225/55C |        |         |  | Orig.-Verschr., Allrad- u. Heckantrieb                     |  |  |                                       |
| 7,5 x 18   | RC25T           | 52     | -       | 100-140                                | 215/55, 225/50, 225/55                                     |  | Orig.-Verschr., nur Heckantrieb  |                                       |
|            |                 |        |         | 100-176                                | 235/45, <u>245/45</u>                                      |  | Orig.-Verschr., Allradantrieb  |                                       |
|            | RC30            | 45     | ZP568F  | 100-140                                | 225/50, 225/55, 235/45, 235/50, 245/45                     |  | auch Allrad  |                                       |
|            | RC32M           | 49     | -       | 65-190                                 | 235/45   |  | Orig.-Verschr., <b>Achtung Auflage E106 beachten!</b>                                      |                                       |
|            | B32             | 45     | ZP561F  | 65-140                                 | 215/50, 215/55, 225/50, 225/55, 235/45, 235/50, 245/45     |  | auch Allrad  |                                       |
| B39        | 45              | ZP561F | 100-140 | 215/55, 225/50, 225/55, 235/45, 245/45 | nur Heckantrieb  |  |  |                                       |
| 8 x 18     | CA 13           | 47     | ZP561F  | 65-140                                 | 245/45   |  |  |                                       |
|            | RC25            | 45     | ZP561F  | 100-140                                | 225/50, 225/55, 235/45                                     |  |  |                                       |
|            | RC29            | 45     | ZP561F  | 65-140                                 | 225/50, 225/55, 235/45                                     |  |  |                                       |
|            | B24             | 48     | ZP561F  | 65-140                                 | 225/50, 225/55   |  |  |                                       |
|            | B36             | 45     | ZP561F  | 65, 84                                 | 235/45   |  | nur Frontantrieb   |                                       |
|            |                 |        |         | 100-176                                | 235/45   |  | Heck- u. Allradantrieb   |                                       |
|            | B37             | 45     | ZP561F  | 65, 84                                 | 225/50, 225/55, 235/45, 235/50, 245/45, 255/45             |  | nur Frontantrieb, ✘ außer 235/45   |                                       |
|            |                 |        |         | 100-140                                | 225/50, 225/55, 235/45, 235/50, 245/45, 255/45             |  | Allrad- u. Heckantrieb, ✘ außer 235/45   |                                       |
|            | AC-518          | 48     | -       | 65, 84                                 | 225/50, 225/55, 235/45, 245/45                             |  | Orig.-Verschr., Frontantrieb   |                                       |
|            |                 |        |         | 100-176                                | 225/50, 225/55, 235/45, 245/45                             |  | Orig.-Verschr., Allrad- u. Heckantrieb   |                                       |
| FMI02 ALKE | 51              | F31    | 65-190  | 235/45                                 | Heck- u. Allradantrieb, mit Serie 16/17/18Zoll             |  |  |                                       |
|            |                 |        | 65-176  | 225/50, 235/45, 245/45                 | Heck- u. Allradantrieb, mit Serie bis 18Zoll               |  |  |                                       |
| 8 x 19     | RC27            | 52     | -       | 65-176                                 | 235/45, 245/45   |  | Orig.-Verschr., Front- u. Heck- u. Allradantrieb   |                                       |
|            |                 |        |         | 100-176                                | <b>245/45</b>  |  | Orig.-Verschr., nur Heckantrieb  |                                       |
|            | RC29            | 52     | -       | 100-140                                | <b>245/45</b>  |  | Orig.-Verschr., nur Heck- und Allradantrieb  |                                       |
|            |                 |        |         | 100-176                                | 235/45, 245/40, 245/45                                     |  | Orig.-Verschr., Heckantrieb- u. Allrad   |                                       |
|            | RC32            | 52     | -       | 65, 84                                 | 235/45, 245/40, 245/45                                     |  | Orig.-Verschr., Frontantrieb   |                                       |
|            |                 |        |         | 100-176                                | <b>245/45</b>  |  | Orig.-Verschr., nur Heck- und Allradantrieb  |                                       |
|            | RC29            | 45     | ZP561F  | 65, 84                                 | 235/45, 245/40, 245/45                                     |  | nur Frontantrieb, ab 245/40 ✘  |                                       |
|            |                 |        |         | 100-176                                | 235/45, 245/40, 245/45                                     |  | Heck- u. Allradantrieb, ab 245/40 ✘  |                                       |
| AC-M07     | 47              | AV1    | 65, 84  | 235/45, 245/40, 245/45                 |  | Frontantrieb   |  |                                       |
|            |                 |        | 100-140 | 235/45, 245/40, 245/45                 |  | Heck- und Allradantrieb  |  |                                       |
| AC-518     | 47              | -      | 65, 84  | 235/45, 245/40, 245/45                 |  | Frontantrieb   |  |                                       |
|            |                 |        | 100-176 | 235/45, 245/40, 245/45                 |  | Heck- und Allradantrieb  |  |                                       |
| CA 17      | 45              | ZP561F | 65-176  | 235/45                                 |  |  |  |                                       |
| 8,5 x 19   | Oxigin 19       | 45     | ZP561F  | 65-140                                 | 235/45, 245/45, 255/40                                     |  | Front- und Heckantrieb, ✘  |                                       |
|            | B26             | 45     | ZP561F  | 65-140                                 | 225/45, 235/40, 235/45, 245/40                             |  | Front- und Heckantrieb, ab 235/40 ✘  |                                       |
|            | B37             | 48     | -       | 65, 84                                 | 235/45, 245/40, 245/45                                     |  | Orig.-Verschr., nur Frontantrieb, ab 245/40 ✘  |                                       |
| 100-176    |                 |        |         | 235/45, 245/40, 245/45                 | Orig.-Verschr., Heck- u. Allradantrieb                     |  |  |                                       |

|                 |                  |    |          |        |        |  |                                   |
|-----------------|------------------|----|----------|--------|--------|--|-----------------------------------|
| <b>9 x 19</b>   | <b>CA 17</b>     | 49 | ZP568F   | 65-140 | 235/45 |  | Front.- Heck- u. Allradantrieb    |
| <b>8,5 x 20</b> | <b>B24</b>       | 48 | ZP561F   | 65, 84 | 245/40 |  | ✘                                 |
|                 | <b>B42</b>       | 48 | ZP561F   | 65-176 | 245/40 |  | Front.- Heck- u. Allradantrieb, ✘ |
|                 | <b>Oxigin 14</b> | 50 | ZP561F+R | 65-140 | 245/40 |  | + BA12= R72,6-66,6, ✘             |

|                             |                     |             |                |             |                    |   |               |
|-----------------------------|---------------------|-------------|----------------|-------------|--------------------|---|---------------|
| <b>X-Klasse</b>             |                     | <b>4701</b> | <b>6/114,3</b> | <b>66,1</b> | e9*2007/46*6531*.. |   |               |
| <b>Sensor - Brocksens 3</b> |                     |             |                |             |                    |   |               |
| Dimension                   | Design              | ET          | KIT            | KW          | Reifendimension    |   | Info          |
| <b>7,5 x 17</b>             | <b>Originaldim.</b> | 50          |                |             | 255/65             |  | Originaldaten |
|                             | <b>RC14-6S</b>      | 40          | ZP610F         | 120-140     | 255/65, 265/60     |   |               |
| <b>7,5 x 18</b>             | <b>Originaldim.</b> | 50          |                |             | 255/60             |  | Originaldaten |
| <b>8 x 18</b>               | <b>RC31</b>         | 45          | ZP610F         | 120-140     | 255/60, 265/55     |   |               |

# MG (Saic)

|  | Baujahr | Typ              | LK/LZ | Nabe |  |
|--|---------|------------------|-------|------|--|
| <b>MG EHS (RX6) Plug-in-Hybrid NEU</b> | ab 2021 | AS23P-L, AS23P-R | 5/112 | 57,1 | e5*2018/858*00003*... e5*2018/858*01000*...<br>e11*2018/858*00252*.. |

## Sensor - Brocksens Universal

| Dimension       | Design           | ET   | KIT    | KW  | Reifendimension                | Info |
|-----------------|------------------|------|--------|-----|--------------------------------|------|
| <b>7,5 x 18</b> | <b>RC30</b>      | 35   | ZP560D | 119 | 215/55, 225/50, 235/50, 245/45 |      |
| <b>8 x 18</b>   | <b>B36 / B37</b> | 35   | ZP560D | 119 | 225/50, 245/45                 |      |
| <b>8,5 x 19</b> | <b>B32</b>       | 34,5 | ZP560D | 119 | 225/45, 235/45                 |      |
|                 | <b>B37</b>       | 35   | ZP560D | 119 | 225/45, 235/45                 |      |
| <b>8,5 x 20</b> | <b>RC29</b>      | 40   | ZP560D | 119 | 225/40, 235/40, 245/35         |      |
| <b>9 x 20</b>   | <b>B37</b>       | 37   | ZP560D | 119 | 225/40, 235/40                 |      |

|                             |         |                 |       |      |  |
|-----------------------------|---------|-----------------|-------|------|--|
| <b>MG ZS EV elektro NEU</b> | ab 2021 | ZS1, SZS1, MZS1 | 5/112 | 57,1 | e4*2007/46*1417*... e4*2007/46*1435*... e5*2007/46*1329*.. |
|-----------------------------|---------|-----------------|-------|------|--|

## Sensor - Brocksens Universal

| Dimension       | Design           | ET | KIT    | KW    | Reifendimension                | Info                                    |
|-----------------|------------------|----|--------|-------|--------------------------------|---|
| <b>6,5 x 16</b> | <b>RC30</b>      | 41 | -      | 68-75 | 205/60, 215/55, 215/60, 225/55 | Orig.-Verschr., <b>Ausführung "V10"</b> |
| <b>7,5 x 18</b> | <b>RC30</b>      | 35 | ZP560D | 68-75 | 215/45, 225/45                 |   |
| <b>8 x 18</b>   | <b>B36 / B37</b> | 35 | ZP560D | 68-75 | 215/45, 225/45                 |   |

|                                |         |      |       |      |                      |
|--------------------------------|---------|------|-------|------|----------------------|
| <b>MG Marvel R elektro NEU</b> | ab 2021 | EP21 | 5/120 | 67,1 | e4*2018/858*00004*.. |
|--------------------------------|---------|------|-------|------|----------------------|

| Dimension       | Design      | ET | KIT | KW      | Reifendimension                           | Info           |
|-----------------|-------------|----|-----|---------|---|----------------|
| <b>7,5 x 18</b> | <b>RC30</b> | 50 | -   | 65, 105 | <b>VA 215/55+HA 235/50</b>                | Orig.-Verschr. |
|                 |             |    |     | 65, 105 | VA 215/55, VA 225/50, 235/50, 245/45      | Orig.-Verschr. |
| <b>8,5 x 19</b> | <b>B32</b>  | 50 | -   | 65, 105 | VA 225/45, <b>235/45</b> , 245/40, 255/40 | Orig.-Verschr. |

|                               |                 |  |  |  |  |  |
|-------------------------------|-----------------|--|--|--|--|--|
| <b>MG 5 Electric NEU i.V.</b> | 2. Quartal 2022 |  |  |  |  |  |
|-------------------------------|-----------------|--|--|--|--|--|

| Dimension | Design | ET | KIT | KW | Reifendimension | Info |
|-----------|--------|----|-----|----|-----------------|------|
|           |        |    |     |    |                 |      |

# Mini One

|                        | Baujahr    | Typ | LK/LZ | Nabe |  |
|------------------------|------------|-----|-------|------|--|
| <b>e-Mini NEU i.V.</b> | ab 08.2019 |     |       |      |  |

| Dimension          | Design | ET | KIT | KW | Reifendimension | Info |
|--------------------|--------|----|-----|----|-----------------|------|
| <b>auf Anfrage</b> |        |    |     |    |                 |      |

|   |               |  |  |  |  |  |
|---|---------------|--|--|--|--|--|
| <b>Mini 3/ 5-Türer &amp; Cabrio FL NEU i.V.</b> | ab April 2021 |  |  |  |  |  |
|---|---------------|--|--|--|--|--|

| Dimension | Design | ET | KIT | KW | Reifendimension | Info |
|-----------|--------|----|-----|----|-----------------|------|
|           |        |    |     |    |                 |      |

|                                      |          |        |       |      |                             |
|--------------------------------------|----------|--------|-------|------|-----------------------------|
| <b>Mini One (siehe Konfigurator)</b> | ab 04.07 | Mini-N | 4/100 | 56,1 | <b>ACHTUNG: 14er Bolzen</b> |
|--------------------------------------|----------|--------|-------|------|-----------------------------|

|                 |         |                       |       |      |  |
|-----------------|---------|-----------------------|-------|------|--|
| <b>Mini One</b> | ab 2014 | UKL-L F55 / F56 / F57 | 5/112 | 66,7 | e1*2007/46*0371*10... e12007/46*1679*...<br>e1*2007/46*1678*... e1*2007/46*1680*.. |
|-----------------|---------|-----------------------|-------|------|--|

## Sensor - Brocksens 1

| Dimension       | Design       | ET | KIT    | KW                                    | Reifendimension                                | Info   |
|-----------------|--------------|----|--------|---------------------------------------|--|--|
| <b>5,5 x 15</b> | <b>RC19</b>  | 46 | -      | 55-100                                | <b>175/65</b> , 185/60, 185/65                 | Orig.-Verschr., <b>nur in silber und SG</b>                      |
| <b>6 x 15</b>   | <b>RC24</b>  | 47 | -      | 55-100                                | 175/65, 185/60, 185/65, 195/60, 205/55         | Orig.-Verschr., auch Typ FML2, FML4 u. FMCA, ab 195/60 ✘         |
| <b>6,5 x 16</b> | <b>RC27</b>  | 54 | -      | 55-100                                | 185/55, 195/50                                 | Orig.-Verschr., auch Typ FML2, FML4 u. FMCA                      |
|                 |              |    |        | 55-155                                | 185/55M+S, 195/50M+S, <b>195/55</b>            |  |
|                 | <b>RC30</b>  | 54 | -      | 55-100                                | 185/55, 195/50                                 | Orig.-Verschr., auch Typ FML2, FML4 u. FMCA                      |
|                 |              |    |        | 55-155                                | 185/55M+S, 195/50M+S, <b>195/55</b>            |  |
| <b>RC32B</b>    | 54           | -  | 55-155 | 185/50, 185/55, <b>195/55</b>         | Orig.-Verschr., auch Typ FMCA, FML2            |  |
|                 |              |    | 55-155 | 185/50, 185/55, 195/50, <b>195/55</b> | Orig.-Verschr., auch Typ FML4                  |  |
| <b>7 x 16</b>   | <b>CA 14</b> | 52 | -      | 75-141                                | <b>205/55</b>                                  | Orig.-Verschr. (John Cooper Works)                               |
|                 |              |    |        | 55-100                                | 195/50   |  |
|                 | <b>RC28</b>  | 52 | -      | 55-155                                | 195/50M+S, 195/55                              | Orig.-Verschr., auch Typ FML2, FML4 u. FMCA ✘                    |
|                 |              |    |        | 55-100                                | 195/50   |  |
| <b>RC30</b>     | 52           | -  | 55-155 | 195/50M+S, 195/55                     | Orig.-Verschr. ✘                               |  |
|                 |              |    | 55-100 | 195/45                                |  |  |
| <b>6,5 x 17</b> | <b>RC27</b>  | 39 | -      | 55-155                                | 185/50, 205/45                                 | Orig.-Verschr., ✘  |
|                 |              |    |        | 55-100                                | 195/45, 205/40                                 |  |
| <b>7 x 17</b>   | <b>RC27</b>  | 54 | -      | 55-155                                | <b>205/45</b>                                  | Orig.-Verschr., auch Typ FML2, FML4 u. FMCA                      |
|                 |              |    |        | 55-100                                | 195/45, 205/40                                 | Orig.-Verschr., auch Typ FMCA, FML2 u. FML4, nicht Brembo Bremse |
|                 | <b>BR-I</b>  | 54 | -      | 55-155                                | <b>205/45</b>                                  | Orig.-Verschr., auch Typ FMCA, FML2 u. FML4, nicht Brembo Bremse |
|                 |              |    |        | 55-100                                | 195/45, 205/40                                 |  |
|                 | <b>RC30</b>  | 47 | -      | 55-141                                | 205/45, 215/40, 215/45                         | Orig.-Verschr., ✘  |
| 55-155          |              |    |        | 195/45, 205/40, 205/45, 215/40        | Orig.-Verschr., auch Typ FMCA, FML2 u. FML4, ✘ |  |
| <b>B39</b>      | 47           | -  | 55-100 | 195/45, 205/40                        | Orig.-Verschr., ✘                              |  |
|                 |              |    | 55-155 | 205/45, 215/40, 215/45                |  |  |

|          |           |    |          |        |                        |  |   |
|----------|-----------|----|----------|--------|------------------------|--|---|
| 7,5 x 17 | AF15      | 50 | -        | 55-100 | 195/45, 205/40         |  | Orig.-Verschr. ✘                                    |
|          |           |    |          | 55-155 | 205/45                 |  |   |
| 7 x 18   | RC27      | 54 | -        | 55-155 | 205/40                 |  | Orig.-Verschr., auch Typ FMCA, FML2 u. FML4         |
|          | RC32B     | 54 | -        | 55-155 | 205/40                 |  | Orig.-Verschr., auch Typ FMCA, FML2 u. FML4         |
| 7,5 x 18 | RC30      | 51 | -        | 75-110 | 205/45, 215/40, 215/45 |  | Orig.-Verschr.                                      |
|          | RC32B     | 51 | -        | 75-141 | 225/40                 |  | Orig.-Verschr. ✘                                    |
| 8,5 x 18 | Oxigin 20 | 50 | ZP599F+R | 55-155 | 195/45, 205/40, 205/45 |  | + Red. Ringe BA12=72,6-66,6 - auch Typ FML4 u. FMCA |
| 8 x 19   | RC27      | 57 | -        | 75-141 | 225/35                 |  | Orig.-Verschr.                                      |

|                               |        |         |                 |     |                 |      |                  |
|-------------------------------|--------|---------|-----------------|-----|-----------------|------|------------------|
| <b>Mini John Cooper Works</b> |        | ab 2021 | UKL-L F56 / F57 |     | 5/112           | 66,7 |                  |
| <b>Sensor - Brocksens 1</b>   |        |         |                 |     |                 |      |                  |
| Dimension                     | Design | ET      | KIT             | KW  | Reifendimension |      | Info             |
| 7,5 x 18                      | RC32B  | 51      | -               | 170 | 205/40          |      | Orig.-Verschr. ✘ |

|                             |           |         |           |          |  |      |  |
|-----------------------------|-----------|---------|-----------|----------|--|------|--|
| <b>Mini Cooper SE NEU</b>   |           | ab 2021 | FML2E     |          | 5/112                                  | 66,7 | e1*2007/46*2063*..                       |
| <b>Sensor - Brocksens 1</b> |           |         |           |          |  |      |  |
| Dimension                   | Design    | ET      | KIT       | KW       | Reifendimension                        |      | Info                                     |
| 6,5 x 16                    | RC30      | 54      | -         | 75 (135) | 185/55M+S, 195/50, 195/55              |      | Orig.-Verschr.                           |
|                             | RC32B     | 54      | -         | 75       | 195/55                                 |      | Orig.-Verschr.                           |
| 7 x 17                      | RC27      | 54      | -         | 75 (135) | 195/45, 205/40, 205/45                 |      | Orig.-Verschr.                           |
|                             | BR-I      | 54      | -         | 75       | 205/45                                 |      | Orig.-Verschr.                           |
|                             | RC32B     | 47      | -         | 75       | 195/45, 205/45, 215/40                 |      | Orig.-Verschr. ✘                         |
| 7,5 x 17                    | B39       | 47      | -         | 75 (135) | 195/45, 205/40, 205/45, 215/40, 215/45 |      | Orig.-Verschr. ✘                         |
|                             | CA 16     | 52      | ZP599F    | 75       | 195/45, 205/45                         |      | nicht Bremse 335mm in Verb. mit Brembo ✘ |
| 7,5 x 17                    | Oxigin 25 | 54      | ZP599F    | 75       | 195/45                                 |      | nicht Bremse 335mm in Verb. mit Brembo   |
| 7,5 x 18                    | Magic CW  | 48      | 14x1,5x30 | 75 (135) | 205/40                                 |      |  |

|                             |        |          |                   |                                |  |  |   |
|-----------------------------|--------|----------|-------------------|--------------------------------|--|--|---|
| <b>Mini Clubman</b>         |        | ab 2019  | UKL-L / FMK (F54) |                                | 5/112                                  | 66,7   | e1*2007/46*0371*19...; e1*2007/46*1683*...  |
| <b>Sensor - Brocksens 1</b> |        |          |                   |                                |  |  |   |
| Dimension                   | Design | ET       | KIT               | KW                             | Reifendimension                        |  | Info  |
| 7 x 16                      | CA 14  | 52       | -                 | 75-155                         | 205/55                                 |  | Orig.-Verschr.  |
|                             | RC28   | 52       | -                 | 75-110                         | 195/60M+S, 205/55, 215/55, 225/50      |  | Orig.-Verschr., auch Typ FMK, ab 215/55 ✘   |
|                             |        |          |                   | 75-155                         | 205/55, 215/55                         |  | Orig.-Verschr., nur M+S, auch Typ FMK, bei 215/55 ✘   |
| 7 x 17                      | RC30   | 52       | -                 | 75-110                         | 195/60M+S, 205/55, 215/55, 225/50      |  | Orig.-Verschr., bei 215/55 ✘  |
|                             | CA 15  | 47       | -                 | 75-155                         | 205/55, 215/55                         |  | Orig.-Verschr., nur M+S, bei 215/55 ✘   |
|                             |        |          |                   | 75-170                         | 195/55 M+S                             |  | Orig.-Verschr., auch Typ FMK  |
|                             | RC30   | 47       | -                 | 75-155                         | 195/55                                 |  | Orig.-Verschr., auch Typ FMK  |
|                             |        |          |                   | 75-110                         | 205/50, 225/45                         |  | Orig.-Verschr., nur 195/55 auflagenfrei!  |
|                             | RC32B  | 47       | -                 | 75-141                         | 195/55, 205/50, 215/50, 225/45         |  | Orig.-Verschr., auch Typ FMK, alle M+S außer 215/50   |
|                             |        |          |                   | 75-155                         | 195/50, 195/55                         |  | Orig.-Verschr., auch Typ FMK  |
|                             | RC34   | 47       | -                 | 75-155                         | 195/55                                 |  | Orig.-Verschr.  |
|                             | B39    | 47       | -                 | 75-155                         | 195/55                                 |  | Orig.-Verschr., auch Typ FMK, nur M+S   |
|                             | RC27   | 49       | -                 | 75-110                         | 205/50, 225/45                         |  | Orig.-Verschr. ✘  |
| 75-141                      |        |          |                   | 195/55, 205/50, 215/50, 225/45 |  | Orig.-Verschr., alle M+S außer 215/50 ✘                          |   |
| 75-110                      |        |          |                   | 205/50, 215/50, 225/45         |  | Orig.-Verschr., auch Typ FMK                                     |   |
| 7,5 x 17                    | RC27   | 54       | -                 | 75-141                         | 195/55, 205/50, 215/50, 225/45         |  | Orig.-Verschr., auch Typ FMK, nur M+S   |
|                             |        |          |                   | 75-155                         | 205/50, 215/50, 225/45, 235/45         |  | Orig.-Verschr.  |
|                             | RC32B  | 54       | -                 | 75-155                         | 205/50, 215/45, 225/45                 |  | Orig.-Verschr.  |
|                             | BR-I   | 54       | -                 | 75-155                         | 225/45                                 |  | Orig.-Verschr., nur zulässig an Fahrzeugausführungen ohne Kunststoff-Verschlusskappen auf Fahrzeugnaben |
|                             |        |          |                   | 75-110                         | 205/50, 215/50                         |  |   |
|                             | RC27   | 52       | -                 | 75-155                         | 225/45                                 |  |   |
|                             |        |          |                   | 75-170                         | 235/45                                 |  |   |
|                             |        |          |                   | 170                            | 205/50M+S, 215/50M+S                   |  | Orig.-Verschr., auch Typ FMK, auch 245/45, nicht Bremse 335mm VA, bei 215/50 u. ab 235/45 ✘             |
|                             | RC28   | 54       | -                 | 75-110                         | 205/50, 215/50                         |  | Orig.-Verschr., bei 215/50 ✘  |
|                             |        |          |                   | 75-155                         | 195/55, 205/50, 215/50, 225/45, 235/45 |  | Orig.-Verschr., bei 215/50 u. 235/45 ✘  |
| CA 14                       | 52     | ZP599F   | 75-110            | 205/50                         |  |  |   |
|                             |        |          | 75-155            | 225/45                         |  | nicht Brembo-Bremse  |   |
|                             |        |          | 170               | 205/50 M+S                     |  |  |   |
| CA 16                       | 52     | ZP599F   | 75-110            | 205/50                         |  |  |   |
|                             |        |          | 75-155            | 225/45                         |  | nicht Bremse 335mm   |   |
|                             |        |          | 170               | 205/50 M+S                     |  |  |   |
| Oxigin 14                   | 50     | ZP599F+R | 75-155            | 225/45                         |  |  |   |
|                             |        |          | 75-170            | 205/50, 215/50                 |  | + Red.Ringe BA12=72,6-66,6 - nicht Brembo-Bremse, auch Typ FMK ✘ |   |
| Oxigin 25                   | 54     | ZP599F   | 75-155            | 205/50, 215/50, 225/45, 235/45 |  | nicht Bremse 280 u. 293mm u. nicht 335mm in Verb. mit Brembo     |   |

|                 |                   |    |            |         |  |  |  |
|-----------------|-------------------|----|------------|---------|--|--|--|
|                 | <b>AF15</b>       | 50 | -          | 75-110  | 205/50                                 |  | Orig.-Verschr., nur <b>195/55</b> auflagenfrei!                            |
|                 |                   |    |            | 75-141  | 195/55, 205/50, 215/50, 225/45, 235/45 |  |  |
| <b>7 x 18</b>   | <b>RC32B</b>      | 54 | -          | 75-155  | 205/45, 215/40, 215/45                 |  | Orig.-Verschr., auch Typ FMK   |
| <b>7,5 x 18</b> | <b>RC30</b>       | 51 | -          | 75-110  | 205/45, 215/40, 215/45                 |  | Orig.-Verschr., auch Typ FMK   |
|                 | <b>RC32B</b>      | 51 | -          | 75-155  | 215/40M+S, 215/45M+S, 225/40           |  | Orig.-Verschr., auch Typ FMK, ab 225/40 ✘                                  |
|                 | <b>B32 / B39</b>  | 51 | -          | 75-110  | 205/45, 215/40, 215/45                 |  | Orig.-Verschr., auch Typ FMK   |
|                 | <b>B32 / B39</b>  | 51 | -          | 75-155  | 215/40M+S, 215/45M+S, 225/40           |  | Orig.-Verschr., auch Typ FMK, bei 225/40 ✘                                 |
|                 | <b>Magic CW</b>   | 48 | 14x1,25x30 | 75-155  | 205/45M+S, 215/40, 225/40              |  |  |
| <b>8 x 18</b>   | <b>RC27</b>       | 57 | -          | 75-155  | 215/45M+S, <b>225/40</b>               |  | Orig.-Verschr., auch Typ FMK   |
|                 |                   |    |            | 155-170 | 215/45M+S                              |  | Orig.-Verschr., auch Typ FMK   |
|                 | <b>RC29</b>       | 57 | -          | 75-110  | 215/40, 215/45                         |  | Orig.-Verschr., auch Typ FMK   |
|                 | <b>RC32B</b>      | 57 | -          | 75-155  | 215/40M+S, 215/45M+S, <b>225/40</b>    |  | Orig.-Verschr.   |
|                 | <b>RC34</b>       | 54 | -          | 75-141  | <b>225/40</b>                          |  | Orig.-Verschr., auch <b>ET54 ist ECE</b>                                   |
|                 |                   |    |            | 75-155  | 205/45, 215/40, 215/45                 |  | Orig.-Verschr.   |
|                 | <b>B37</b>        | 54 | -          | 75-110  | 215/40, 215/45, 235/40                 |  | Orig.-Verschr., bei 235/40 ✘   |
|                 |                   |    |            | 75-155  | 215/40M+S, 215/45M+S, 225/40, 245/35   |  | Orig.-Verschr., ab 225/40 ✘  |
|                 | <b>B32</b>        | 52 | -          | 75-110  | 215/40, 215/45                         |  | Orig.-Verschr.   |
|                 |                   |    |            | 75-155  | 225/40, 235/40, 245/35                 |  |  |
|                 | <b>AC-MB5</b>     | 57 | ZP599F     | 75-155  | 215/40, 215/45, 225/40                 |  |  |
|                 | <b>AF15</b>       | 57 | ZP599F     | 75-110  | 215/40, 215/45                         |  | bei 235/40 ✘   |
|                 |                   |    |            | 75-141  | 225/40, 235/40                         |  |  |
|                 | <b>FMI02 ALKE</b> | 51 | -          | 75-155  | 205/45                                 |  | Orig.-Verschr.   |
| <b>8,5 x 18</b> | <b>Oxigin 14</b>  | 50 | ZP599F+R   | 75-170  | 225/40, 235/40                         |  | <b>+ Red. Ringe BA12=72,6-66,6</b> , auch Typ FMK, nicht Bremse 335mm VA ✘ |
| <b>7,5 x 19</b> | <b>B39</b>        | 51 | -          | 75-155  | 225/35                                 |  | Orig.-Verschr., auch Typ FMK, ✘  |
|                 | <b>Oxigin 18</b>  | 50 | ZP599F     | 75-170  | 225/35                                 |  | nicht Bremse 307 u. 335mm, ✘   |
| <b>8 x 19</b>   | <b>RC27</b>       | 57 | -          | 75-141  | <b>225/35</b>                          |  | Orig.-Verschr.   |
|                 |                   |    |            | 75-155  | 225/35                                 |  | Orig.-Verschr., auch Typ FMK   |
|                 | <b>RC29</b>       | 57 | -          | 75-155  | <b>225/35</b> , 235/35                 |  | Orig.-Verschr., auch Typ FMK   |
|                 | <b>RC32B</b>      | 57 | -          | 75-155  | <b>225/35</b>                          |  | Orig.-Verschr.   |
| <b>8,5 x 19</b> | <b>Magic CW</b>   | 52 | 14x1,25x30 | 75-155  | 215/35, 225/35                         |  |  |
| <b>8 x 20</b>   | <b>B38</b>        | 52 | -          | 75-155  | 225/30, 235/30                         |  | Orig.-Verschr., auch Typ FMK ✘   |

**Mini Clubman** John Cooper Works **UKL-L / FMK (F54)** **5/112** **66,7** e1\*2007/46\*1683\*..

| Sensor - Brocksens 1 |                  |    |            |         |                                |  |  |
|----------------------|------------------|----|------------|---------|--------------------------------|--|--|
| Dimension            | Design           | ET | KIT        | KW      | Reifendimension                |  | Info   |
| <b>7,5 x 17</b>      | <b>Oxigin 25</b> | 54 | ZP599F     | 75-225  | 205/50, 215/50, 225/45, 235/45 |  | nicht Bremse 280 u. 293mm u. nicht 335mm in Verb. mit Brembo |
| <b>7,5 x 18</b>      | <b>RC32B</b>     | 51 | -          | 170-225 | 205/45M+S                      |  | Orig.-Verschr.   |
| <b>8 x 18</b>        | <b>RC32B</b>     | 57 | -          | 225     | <b>225/40</b>                  |  | Orig.-Verschr.   |
|                      | <b>RC34</b>      | 54 | -          | 225     | <b>225/40</b>                  |  | Orig.-Verschr., auch <b>ET54 ist ECE</b>                     |
| <b>7,5 x 19</b>      | <b>Oxigin 18</b> | 50 | ZP599F     | 75-170  | 225/35                         |  | nicht Bremse 307 u. 335mm, ✘                                 |
| <b>8 x 19</b>        | <b>RC32B</b>     | 57 | -          | 170     | <b>225/35</b>                  |  | Orig.-Verschr.   |
| <b>8,5 x 19</b>      | <b>Magic CW</b>  | 52 | 14x1,25x30 | 170-225 | 215/35, 225/35                 |  |  |

**Mini Countryman** (siehe Konfigurator) **ab 09.10** **UKL/X** **5/120** **72,6** e1\*2007/46\*0496\*..

**Mini Countryman JCW** **ab 2012** **UKL/X** **5/120** **72,6** e1\*2007/46\*0496\*..

| Sensor - Brocksens 2 |             |    |        |     |  |  |                                      |
|----------------------|-------------|----|--------|-----|--|--|--------------------------------------|
| Dimension            | Design      | ET | KIT    | KW  | Reifendimension                        |  | Info                                 |
| <b>6,5 x 16</b>      | <b>RC30</b> | 46 | -      | 160 | 195/60, 205/60, 215/55, 215/60, 225/55 |  | Orig.-Verschr., nur M+S, ab 215/55 ✘ |
| <b>7,5 x 17</b>      | <b>RC21</b> | 52 | ZP593F | 160 | 205/50, 205/55                         |  | nur M+S                              |
| <b>7,5 x 18</b>      | <b>RC26</b> | 45 | -      | 160 | 215/45, 225/40, 225/45                 |  | Orig.-Verschr. ✘                     |
| <b>8 x 18</b>        | <b>B26</b>  | 35 | ZP593F | 160 | 215/45, 225/40, 225/45, 235/40         |  | ✘                                    |
| <b>7,5 x 19</b>      | <b>B32</b>  | 52 | -      | 160 | 225/35, 225/40                         |  | Orig.-Verschr.                       |

**Mini Countryman Cooper Works** **ab 2017** **FMX (F60)** **5/112** **66,7** e1\*2007/46\*1682\*..

| Sensor - Brocksens 1 |                    |    |     |         |  |  |                                    |
|----------------------|--------------------|----|-----|---------|--|--|------------------------------------|
| Dimension            | Design             | ET | KIT | KW      | Reifendimension                                |  | Info                               |
| <b>7,5 x 17</b>      | <b>RC34</b>        | 45 | -   | 170     | 205/55, 205/60, 215/55, 215/60, 225/50, 225/55 |  | Orig.-Verschr., nur M+S            |
| <b>7,5 x 18</b>      | <b>RC32B</b>       | 51 | -   | 170     | <b>225/50</b>                                  |  | Orig.-Verschr.                     |
|                      |                    |    |     | 170-225 | 205/55, 215/50, 225/45, 225/50, 235/45, 245/45 |  | Orig.-Verschr., bis 215/50 nur M+S |
| <b>8 x 18</b>        | <b>RC34</b>        | 43 | -   | 170-225 | 225/45   |  | Orig.-Verschr.                     |
|                      |                    |    |     | 48      | 225/45, 225/50, 235/45, 245/45                 |  | Orig.-Verschr.                     |
| <b>8 x 19</b>        | <b>RC27</b>        | 47 | -   | 75-170  | <b>225/45</b>                                  |  | Orig.-Verschr.                     |
|                      | <b>RC32B</b>       | 47 | -   | 170-225 | 225/40, <b>225/45</b> , 235/40, 245/40         |  | Orig.-Verschr.                     |
|                      | <b>FMI07 ATENA</b> | 47 | F93 | 170-225 | 225/40, <b>225/45</b> , 235/40, 245/40         |  |                                    |

|          |              |    |     |         |                                |  |                |
|----------|--------------|----|-----|---------|--------------------------------|--|----------------|
| 8,5 x 19 | RC34         | 43 | -   | 170-225 | 225/40, 225/45                 |  | Orig.-Verschr. |
|          |              | 48 | -   | 170-225 | 225/40, 225/45, 235/40, 245/40 |  | Orig.-Verschr. |
|          | FMI02 ALKE   | 47 | -   | 170-225 | 225/40, 225/45, 235/40, 245/40 |  | Orig.-Verschr. |
| 8,5 x 19 | FMI05 MAKHAI | 45 | F93 | 170-225 | 225/40, 225/45                 |  |                |

**Mini Countryman** ab 02.2017 **FMX (F60)** 5/112 **66,7** e1\*2007/46\*1682\*..


| Sensor - Brocksens 1 |              |    |          |                |  |                                      |  |
|----------------------|--------------|----|----------|----------------|--|--------------------------------------|--|
| Dimension            | Design       | ET | KIT      | KW             | Reifendimension  |                                      | Info   |
| 6,5 x 17             | RC27         | 39 | -        | 100-155        | 205/60 M+S   |                                      | Orig.-Verschr., auch Hybrid (100 kW)   |
|                      | RC34B        | 39 | -        | 75-155         | 205/60   |                                      | Orig.-Verschr.   |
| 7 x 17               | RC27         | 49 | -        | 75-155         | 205/60, 215/55, 215/60, 225/55                                 |                                      | Orig.-Verschr., auch Hybrid (100 kW)   |
|                      | RC30         | 47 | -        | 75-155         | 205/60, 215/55, 215/60   |                                      | Orig.-Verschr., auch Hybrid (100 kW), nur M+S  |
|                      | RC32B        | 47 | -        | 77-155         | 205/55, 205/60, 215/55, 215/60, 225/50, 225/55, 235/50, 235/55 |                                      | Orig.-Verschr., ✘  |
|                      | B39          | 47 | -        | 75-155         | 205/60, 215/55, 215/60   |                                      | Orig.-Verschr., auch Hybrid (100kW)  |
| 7,5 x 17             | RC27         | 52 | -        | 75-155         | 225/55   |                                      | Orig.-Verschr.   |
|                      | RC32B        | 52 | -        | 75-155         | 225/55   |                                      | Orig.-Verschr.   |
|                      | RC34         | 52 | -        | 75-155         | 205/55, 205/60, 215/55, 215/60, 225/50, 225/55                 |                                      | Orig.-Verschr., auch Hybrid  |
|                      | BR-I         | 52 | -        | 75-155         | 225/55   |                                      | Orig.-Verschr.   |
|                      | CA 14        | 52 | ZP599F   | 75-170         | 205/55, 205/60, 215/55, 215/60, 225/50, 225/55                 |                                      | nicht Brembo-Bremse  |
|                      | CA 16        | 52 | ZP599F   | 85-170         | 205/55, 205/60, 215/55, 215/60, 225/50, 225/55                 |                                      | nicht Bremse 335mm   |
|                      | AC-518       | 47 | ZP593F   | 75-155         | 205/60, 215/55, 215/60   |                                      | auch Hybrid (100 kW)   |
| 7,5 x 18             | RC30         | 51 | -        | 75-155         | 225/50   |                                      | Orig.-Verschr., auch Hybrid (92,100 kW)  |
|                      |              |    | -        | 100-110        | 215/50   |                                      | Orig.-Verschr., auch Hybrid (100 kW)   |
|                      | RC32B        | 51 | -        | 75-155         | 215/50 M+S, 225/50, 235/45, 245/45                             |                                      | Orig.-Verschr., auch Hybrid (100 kW)   |
|                      |              |    | -        | 75-110         | 215/50   |                                      | Orig.-Verschr., auch Hybrid (100 kW)   |
|                      | B32          | 51 | -        | 75-155         | 215/50 M+S, 225/50, 235/45, 245/45                             |                                      | Orig.-Verschr., auch Hybrid (92,100 kW)  |
|                      |              |    | -        | 92, 100        | 215/50 M+S, 225/50, 235/45, 245/45                             |                                      |  |
|                      | B39          | 51 | -        | 75-110         | 215/50   |                                      | Orig.-Verschr.   |
|                      |              |    | -        | 75-155         | 215/50 M+S, 225/50, 235/45, 245/45                             |                                      |  |
|                      | BR-I         | 51 | -        | 92, 100        | 215/50 M+S, 225/50, 235/45, 245/45                             |                                      | Orig.-Verschr., Hybrid   |
|                      |              |    | -        | 75-155         | 225/50   |                                      | Orig.-Verschr.   |
| 8 x 18               | RC34         | 43 | -        | 75-155         | 225/45   |                                      | Orig.-Verschr.   |
|                      |              |    | -        | 75-155         | 225/45, 225/50, 235/45, 245/40, 245/45                         |                                      | Orig.-Verschr.   |
|                      | CA 13        | 47 | ZP599F   | 75-170         | 225/45, 235/45   |                                      | nicht Brembo-Bremse ✘  |
|                      | AC-518       | 50 | -        | 75-155         | 235/45   |                                      | Orig.-Verschr., auch Hybrid (100 kW)   |
| 8,5 x 18             | Oxigin 14    | 50 | ZP599F+R | 100-155        | 225/45, 235/45   |                                      | +Red. Ringe BA12=72,6-66,6 ✘   |
| 8 x 19               | B39          | 51 | -        | 100-155        | 225/40, 225/45   |                                      | Orig.-Verschr., auch Hybrid (100 kW)   |
|                      | RC32B        | 47 | -        | 75-155         | 225/40, 225/45, 235/40, 245/35, 245/40                         |                                      | Orig.-Verschr., auch Hybrid (100 kW)   |
|                      |              |    | -        | 75-155         | 225/40, 225/45   |                                      | Orig.-Verschr., auch Hybrid (92,100 kW)  |
|                      | BR-I         | 47 | -        | 75-155         | 225/40, 225/45   |                                      | Orig.-Verschr., nur für Fahrzeuge ohne Kunststoff Verschlusskappen auf den Fahrzeugnaben |
|                      | CA 19        | 47 | ZP599F   | 75-170         | 225/45   |                                      | nicht Bremse 307mm   |
|                      | FMI02 ALKE   | 47 | -        | 75-155         | 225/45   |                                      | Orig.-Verschr.   |
|                      | FMI07 ATENA  | 47 | F93      | 75-155         | 225/40, 225/45, 235/40, 245/35, 245/40                         |                                      |  |
|                      | FMI08 THOE   | 47 | -        | 75-155         | 225/45   |                                      | Orig.-Verschr.   |
|                      | RC27         | 47 | -        | 75-170         | 225/40, 225/45, 235/40   |                                      | Orig.-Verschr., nur 225/45 auflagenfrei ✘  |
|                      | RC34         | 43 | -        | 75-155         | 225/40, 225/45   |                                      | Orig.-Verschr., auch Hybrid  |
|                      |              |    | -        | 75-155         | 225/40, 225/45, 235/40, 245/35, 245/40                         |                                      | Orig.-Verschr.   |
|                      | B38          | 52 | -        | 75-155         | 225/40, 225/45, 235/40   |                                      | Orig.-Verschr., auch Hybrid (92,100 kW)  |
| AC-MB5               | 47           | -  | 75-155   | 225/40, 225/45 |  | Orig.-Verschr., auch Hybrid (100 kW) |  |
| 8,5 x 19             | FMI05 MAKHAI | 45 | F93      | 75-155         | 225/40, 225/45   |                                      |  |
| 8 x 20               | B38          | 52 | -        | 75-155         | 225/35, 235/35   |                                      | Orig.-Verschr., auch Hybrid (92,100 kW)  |

**Mini Countryman SE Hybrid** ab 2020 **FMX (F60)** 5/112 **66,7** e1\*2007/46\*1682\*..

| Sensor - Brocksens 1 |        |    |     |         |                 |  |                |
|----------------------|--------|----|-----|---------|-----------------|--|----------------|
| Dimension            | Design | ET | KIT | KW      | Reifendimension |  | Info           |
| 7,5 x 17             | RC27   | 52 | -   | 92, 100 | 225/55          |  | Orig.-Verschr. |
| 7,5 x 18             | B32    | 51 | -   | 92, 100 | 225/50          |  | Orig.-Verschr. |

**Mini Paceman** ab 04.13 **UKL-C/X** 5/120 **72,6** e1\*2007/46\*0563\*01

| Sensor - Brocksens 2 |        |    |        |        |  |   |                                      |  |                  |
|----------------------|--------|----|--------|--------|--|---|--------------------------------------|--|------------------|
| Dimension            | Design | ET | KIT    | KW     | Reifendimension                        |   | Info                                 |  |                  |
| 6,5 x 16             | RC30   | 46 | -      | 82-135 | 195/60, 205/60                         |   | Orig.-Verschr., nur M+S              |  |                  |
|                      |        |    |        | 82-90  | 205/60, 215/55, 215/60, 225/55, 235/50 |   | Orig.-Verschr., ab 215/55 ✘          |  |                  |
|                      |        |    |        | 82-140 | 195/60, 205/60, 215/55, 215/60, 225/55 |   | Orig.-Verschr., nur M+S, ab 215/55 ✘ |  |                  |
| 7,5 x 17             | RC21   | 52 | ZP593F | 82-140 | 205/50, 205/55                         |   |                                      |  |                  |
|                      |        |    |        | RC27   | 37+43                                  | - | 66-160                               | 205/55, 215/50, 215/55, 225/45, 225/50, 235/45 | Orig.-Verschr. ✘ |
|                      |        |    |        | RC29   | 35                                     | - | 82-135                               | 205/50, 205/55, 215/50, 215/55, 225/50, 235/45 | Orig.-Verschr. ✘ |

|                 |                        |       |        |        |  |   |                  |
|-----------------|------------------------|-------|--------|--------|--|---|------------------|
|                 | <b>B26</b>             | 35    | ZP593F | 82-135 | 205/50, 205/55, 215/50, 215/55, 225/50, 235/45 |   | ✘                |
|                 | <b>B34 / B35 / B36</b> | 35    | -      | 82-135 | 205/50, 205/55, 215/50, 215/55, 225/50, 235/45 |   | Orig.-Verschr. ✘ |
| <b>7,5 x 18</b> | <b>RC26</b>            | 45    | -      | 82-140 | 215/45, 225/40, 225/45                         |   | Orig.-Verschr. ✘ |
|                 | <b>RC30</b>            | 45    | ZP593F | 82-135 | 215/45, 225/40, 225/45                         |   | ✘                |
|                 | <b>B32</b>             | 45    | -      | 82-135 | 215/45, 225/40, 225/45                         |   | ✘                |
| <b>8 x 18</b>   | <b>CA 13</b>           | 34    | -      | 66-160 | 225/40, 225/45                                 |   | Orig.-Verschr. ✘ |
|                 | <b>RC29</b>            | 43+43 | -      | 82-135 | 215/45, 225/40, 225/45, 235/40                 |   | Orig.-Verschr. ✘ |
|                 | <b>B26</b>             | 35    | ZP593F | 82-140 | 215/45, 225/40, 225/45, 235/40                 |   | ✘                |
|                 | <b>B34</b>             | 38    | -      | 82-135 | 215/45, 225/40, 225/45, 235/40, 245/40         |   | Orig.-Verschr. ✘ |
|                 | <b>B35</b>             | 38    | ZP593F | 82-135 | 215/45, 225/40, 225/45, 235/40, 245/40         |   | ✘                |
|                 | <b>B37</b>             | 43    | -      | 82-135 | 215/45, 225/40, 225/45, 235/40, 245/40         |   | Orig.-Verschr. ✘ |
| <b>7,5 x 19</b> | <b>Oxigin 18</b>       | 45    | ZP599F | 66-160 | 225/35, 225/40                                 |   | ✘                |
|                 | <b>B32</b>             | 52    | -      | 82-135 | <b>225/40</b>                                  |  | Orig.-Verschr.   |
|                 |                        |       |        | 82-140 | 225/35, 225/40                                 |   | Orig.-Verschr.   |

**weitere Dimensionen/Designs siehe Konfigurator**

| <b>Mini Paceman JCW</b>     |             | ab 2013 | UKL-C/X | 5/120 | 72,6                                   | e1*2007/46*0563*.. |                                      |
|-----------------------------|-------------|---------|---------|-------|--|--------------------|--------------------------------------|
| <b>Sensor - Brocksens 2</b> |             |         |         |       |  |                    |                                      |
| Dimension                   | Design      | ET      | KIT     | KW    | Reifendimension                        |                    | Info                                 |
| <b>6,5 x 16</b>             | <b>RC30</b> | 46      | -       | 160   | 195/60, 205/60, 215/55, 215/60, 225/55 |                    | Orig.-Verschr., nur M+S, ab 215/55 ✘ |
| <b>7,5 x 17</b>             | <b>RC21</b> | 52      | ZP593F  | 160   | 205/50, 205/55                         |                    | nur M+S                              |
| <b>7,5 x 18</b>             | <b>RC26</b> | 45      | -       | 160   | 215/45, 225/40, 225/45                 |                    | Orig.-Verschr. ✘                     |
| <b>8 x 18</b>               | <b>B26</b>  | 35      | ZP593F  | 160   | 215/45, 225/40, 225/45, 235/40         |                    | ✘                                    |
| <b>7,5 x 19</b>             | <b>B32</b>  | 52      | -       | 160   | 225/35, 225/40                         |                    | Orig.-Verschr.                       |

# Mitsubishi

|                                 | Baujahr  | Typ | LK/LZ   | Nabe |                        |
|---------------------------------|----------|-----|---------|------|------------------------|
| <b>ASX</b> (siehe Konfigurator) | ab 07.10 | GA0 | 5/114,3 | 67,1 | e1*2007/46*0368*10-... |

|            |           |     |         |      |                        |
|------------|-----------|-----|---------|------|------------------------|
| <b>ASX</b> | ab MJ2015 | GA0 | 5/114,3 | 67,1 | e1*2007/46*0368*10-... |
|------------|-----------|-----|---------|------|------------------------|

## Sensor - Brocksens 4

| Dimension | Design       | ET       | KIT      | KW                             | Reifendimension                        | Info                                      |
|-----------|--------------|----------|----------|--------------------------------|--|---|
| 6,5 x 16  | <b>RC27</b>  | 46       | -        | 84-110                         | 215/65, 215/70, 225/65, 235/60         | Orig.-Verschr.                            |
|           | <b>RC24</b>  | 36+42    | ZP580D6F | 84-110                         | 215/65, 215/70, 225/65, 235/60         |   |
|           | <b>RC27</b>  | 45       | ZP580    | 84-110                         | 215/65, 215/70, 225/65, 235/60         | mit Radhausverbreiterung                  |
|           | <b>RC30</b>  | 42+44    | ZP580D6F | 84-110                         | 215/65, 215/70, 225/65, 235/60         | ohne Radhausverbr. ab 235/60 ✘            |
|           |              | 45       | ZP580    | 84-110                         | 215/65, 215/70, 225/65, 235/60         |   |
|           | <b>RC32</b>  | 42,5+44  | ZP580D6F | 84-110                         | 215/65, 215/70, 225/65, 235/65         | ohne Radhausverbr. bei 235/65 ✘           |
| 45        |              | ZP580D6F | 84-110   | 215/65, 215/70, 225/65, 235/65 |  |   |
| 7 x 17    | <b>CA 15</b> | 40+48    | ZP580    | 84-110                         | 215/55, 215/60                         |   |
|           | <b>RC27</b>  | 40       | ZP580D6F | 84-110                         | 215/60, 215/65, 225/60, 235/55         | ohne Radhausverbr. ab 225/60 ✘            |
|           |              | 45       | ZP580    | 84-110                         | 215/60, 225/60, 235/55, 245/55         | ohne Radhausverbr. ab 235/55 ✘            |
|           | <b>RC30</b>  | 45       | ZP580    | 84-110                         | 215/60, 215/65, 225/60                 |   |
|           |              |          | ZP580D6F | 84-110                         | 215/60, 215/65, 225/60                 |   |
|           | <b>RC32</b>  | 45       | ZP580D6F | 84-110                         | 215/60, 215/65, 225/60, 235/55, 235/60 | ohne Radhausverbr. bei 235/60 ✘           |
| 7 x 18    | <b>B39</b>   | 45       | ZP580    | 84-110                         | 215/60, 225/60, 235/55, 245/55         | ohne Radhausverbr. ab 235/55 ✘            |
|           | <b>RC27</b>  | 38       | ZP580D6F | 84-110                         | 215/55, 225/50, 225/55, 235/50         | nur 225/55 auflagenfrei ✘                 |
|           | <b>RC32</b>  | 38       | ZP580D6F | 84-110                         | 225/55                                 | ab Genehmigungsnr. e1*2007/46*0368*10-... |
| 7,5 x 18  | <b>RC27</b>  | 46       | ZP580D6F | 84-110                         | 215/55                                 |   |
|           |              |          | ZP580    | 84-110                         | 215/55, 225/55                         | ohne Radhausverbr. ✘                      |
|           | <b>RC26</b>  | 35       | ZP580    | 84-110                         | 215/55, 225/55                         | ohne Radhausverbr. ab 225/55 ✘            |
|           |              | 45       | ZP580    | 84-110                         | 215/55, 225/55, 235/50                 | ohne Radhausverbr. ab 225/55 ✘            |
|           | <b>RC30</b>  | 45       | ZP580    | 84-110                         | 215/55, 225/55, 235/50                 | ohne Radhausverbr. ab 225/55 ✘            |
|           | <b>B32</b>   | 45       | ZP580    | 84-110                         | 215/55, 225/55, 235/50                 | ohne Radhausverbr. ✘                      |
| 7,5 x 19  | <b>B39</b>   | 45       | ZP580    | 84-110                         | 215/55, 225/55, 235/50                 | ohne Radhausverbr. ab 225/55 ✘            |
|           | <b>B32</b>   | 45       | ZP580D6F | 84-110                         | 225/45, 235/45, 245/45                 | ab 245/45 ✘                               |
|           | <b>B39</b>   | 40       | ZP580    | 84-110                         | 225/45, 235/45, 245/45                 | ET40 ohne Radhausverbr. ab 235/45 ✘       |
|           |              | 45       | ZP580    | 84-110                         | 225/45, 235/45, 245/45                 | ET45 ohne Radhausverbr. bei 245/45 ✘      |

weitere Dimensionen/Designs siehe Konfigurator

|            |           |     |         |      |                        |
|------------|-----------|-----|---------|------|------------------------|
| <b>ASX</b> | ab MJ2020 | GA0 | 5/114,3 | 67,1 | e1*2007/46*0368*21-... |
|------------|-----------|-----|---------|------|------------------------|

## Sensor - Brocksens 4

| Dimension   | Design                 | ET       | KIT         | KW                                     | Reifendimension                        | Info  |
|-------------|------------------------|----------|-------------|--|--|---|
| 6,5 x 16    | <b>RC27</b>            | 46       | -           | 110                                    | 215/70                                 | Orig.-Verschr.                              |
|             | <b>RC24</b>            | 38       | ZP580       | 110                                    | 215/65, 215/70, 225/65, 235/60, 235/65 | ohne Radhausverbr. ab 225/65 ✘              |
|             |                        | 42       | ZP580D6F    | 110                                    | 215/65, 215/70, 225/65, 235/60, 235/65 | ohne Radhausverbr. ab 235/60 ✘              |
|             |                        | 44       | ZP580       | 110                                    | 215/65, 215/70, 225/65, 235/60, 235/65 |   |
|             | <b>RC27</b>            | 36       | ZP580D6F    | 110                                    | 215/65, 215/70                         |   |
|             |                        | 45       | ZP580       | 110                                    | 215/65, 215/70, 225/65, 235/60, 235/65 |   |
| <b>RC30</b> | 36                     | ZP580D6F | 110         | 215/65, 215/70                         |  |   |
|             | 44+45                  | ZP580D6F | 110         | 215/65, 215/70, 225/65, 235/60, 235/65 |  |   |
| 6,5 x 17    | <b>RC27</b>            | 40       | ZP580D6F    | 110                                    | 215/60, 215/65, 225/60                 |   |
| 7 x 17      | <b>RC27</b>            | 45       | ZP580       | 110                                    | 215/60, 215/65, 225/60                 |   |
|             | <b>RC30</b>            | 45       | ZP580D6F    | 110                                    | 215/60, 215/65, 225/60                 |   |
|             |                        |          | ZP580       | 110                                    | 215/60, 215/65, 225/60                 |   |
| 7,5 x 17    | <b>B39</b>             | 45       | ZP580       | 110                                    | 215/60, 215/65, 225/60                 |   |
|             | <b>B34 / B35</b>       | 45       | ZP580       | 110                                    | 215/60, 215/65, 225/60                 |   |
| 7,5 x 18    | <b>B36</b>             | 46       | ZP580       | 110                                    | 215/60, 215/65, 225/60                 |   |
|             | <b>RC30</b>            | 45       | ZP580       | 110                                    | 215/55, 225/55                         |   |
| 7,5 x 19    | <b>B32</b>             | 45       | ZP580       | 110                                    | 215/55, 225/55                         |   |
|             | <b>B32</b>             | 45       | ZP580D6F    | 110                                    | 225/45, 235/45, 245/45                 |   |
| 8 x 19      | <b>RC29</b>            | 38       | ZP580       | 110                                    | 225/45, 235/45, 245/45                 | ohne Radhausverbr. ✘                        |
|             | <b>AC-518</b>          | 40       | ZP580D6 F+R | 110                                    | 225/45                                 | + Red.Ringe 73,1-67,1                       |
| 8,5 x 19    | <b>B33 / B34 / B37</b> | 45       | ZP580       | 110                                    | 225/45, 235/45                         | ohne Radhausverbr. bei 235/45 ✘             |
|             | <b>B36</b>             | 44       | ZP580       | 110                                    | 225/45, 235/45                         | ohne Radhausverbr. bei 235/45 ✘             |
| 8 x 20      | <b>B38</b>             | 45       | ZP580       | 110                                    | 215/45, 225/40, 235/40                 |   |
| 8,5 x 20    | <b>RC29</b>            | 45       | ZP580       | 110                                    | 225/40, 235/40                         |   |
|             | <b>B24</b>             | 42       | ZP580       | 110                                    | 225/40, 235/40                         | mit Radhausverbreiterungen                  |
|             | <b>AC-518</b>          | 40       | ZP580D6 F+R | 110                                    | 225/40, 235/40                         | + Red.Ringe 73,1-67,1, ohne Radhausverbr. ✘ |

|                                  |          |     |         |      |  |
|----------------------------------|----------|-----|---------|------|--|
| <b>Colt</b> (siehe Konfigurator) | ab 05.04 | Z30 | 4/114,3 | 67,1 |  |
|----------------------------------|----------|-----|---------|------|--|

|                      |         |     |         |      |                    |
|----------------------|---------|-----|---------|------|--------------------|
| <b>Eclipse Cross</b> | ab 2017 | GK0 | 5/114,3 | 67,1 | e1*2007/46*1769*.. |
|----------------------|---------|-----|---------|------|--------------------|

## Sensor - Brocksens 4

| Dimension | Design | ET | KIT | KW | Reifendimension | Info |
|-----------|--------|----|-----|----|-----------------|------|
|           |        |    |     |    |                 |      |



**ACHTUNG! wenn in Serie 18" eingetragen sind, können keine kleineren Dimensionen montiert werden, Bremse passt nicht!**

|          |             |    |                |          |  |  |                       |
|----------|-------------|----|----------------|----------|--|--|-----------------------|
| 6,5 x 16 | RC32        | 38 | ZP580D6F       | 109-120  | 215/70, 225/65, 235/60, 235/65                 |  |                       |
|          | CA 15       | 38 | ZP580          | 109-120  | 215/70, 225/65                                 |  | nicht Bremse 320mm    |
|          | RC24        | 38 | ZP580          | 109-120  | 215/65, 215/70, 225/65, 235/60, 235/65         |  | nicht Bremse 320mm    |
|          | RC27        | 38 | ZP580          | 120      | 215/65, 215/70, 225/65, 235/60, 235/65         |  |                       |
|          | RC30        | 38 | ZP580          | 109-120  | 215/65, 215/70, 225/65, 235/60, 235/65         |  | nicht Bremse 320mm    |
| 7 x 17   | CA 15       | 40 | ZP580          | 109-120  | 215/60, 215/65, 225/60                         |  |                       |
|          | RC27        | 38 | ZP580          | 120      | 215/60, 215/65, 225/60, 235/55, 235/60, 245/55 |  |                       |
|          |             | 40 | ZP580D6F       | 120      | 215/60, 215/65, 225/60, 235/55, 235/60, 245/55 |  |                       |
|          | RC30        | 38 | ZP580          | 109-120  | 215/60, 215/65, 225/60, 235/55, 235/60, 245/55 |  |                       |
|          | B39         | 38 | ZP580          | 109-120  | 215/60, 215/65, 225/60, 235/55, 235/60, 245/55 |  |                       |
| 7,5 x 17 | RC24        | 38 | ZP580          | 109, 120 | 215/60, 215/65, 225/60, 235/55, 235/60         |  |                       |
|          | RC26 / RC28 | 35 | ZP580          | 120      | 215/60, 215/65, 225/60, 235/55, 235/60         |  |                       |
|          | RC29        | 38 | ZP580          | 109-120  | 215/60, 215/65, 225/60, 235/55, 235/60         |  |                       |
|          | B24         | 38 | ZP580          | 109, 120 | 215/60, 215/65, 225/60, 235/55, 235/60         |  |                       |
|          | B26         | 38 | ZP580          | 120      | 215/60, 215/65, 225/60, 235/55, 235/60         |  |                       |
|          | B34 / B35   | 35 | ZP580          | 109-120  | 215/60, 215/65, 225/60, 235/55, 235/60         |  |                       |
|          | AC-518      | 40 | ZP580D6<br>F+R | 109-120  | 215/60, 215/65, 225/60, 235/55, 235/60         |  | + Red.Ringe 73,1-67,1 |
|          | Oxigin 25   | 45 | ZP580          | 109-120  | 215/60, 215/65                                 |  |                       |
| 7 x 18   | RC27        | 38 | ZP580D6F       | 120      | 215/55, 215/60, 225/55, 235/50,                |  |                       |
|          | RC32        | 38 | ZP580D6F       | 109-120  | 215/55, 215/60, 225/55, 235/50, 235/55, 245/50 |  |                       |
| 7,5 x 18 | RC26        | 35 | ZP580          | 120      | 215/55, 225/50, 225/55, 235/50, 235/55         |  |                       |
|          | RC30        | 35 | ZP580          | 120      | 215/55, 225/50, 225/55, 235/50, 235/55         |  |                       |
|          | B32         | 35 | ZP580          | 109-120  | 215/55, 225/50, 225/55, 235/50, 235/55         |  |                       |
|          | CA 15       | 40 | ZP580          | 120      | 215/55, 215/60                                 |  |                       |
| 8 x 18   | RC17        | 38 | ZP580          | 120      | 225/50, 225/55, 235/50, 235/55                 |  |                       |
|          | RC29        | 35 | ZP580          | 120      | 225/50, 225/55                                 |  |                       |
|          | B24         | 38 | ZP580          | 109-120  | 225/50, 225/55, 235/50, 235/55                 |  |                       |
|          | B34         | 35 | ZP580          | 109, 120 | 225/50, 225/55                                 |  |                       |
|          | AC-518      | 40 | ZP580D6<br>F+R | 109, 120 | 225/50, 225/55, 235/50                         |  | + Red.Ringe 73,1-67,1 |
| 7,5 x 19 | B32         | 40 | ZP580          | 109-120  | 225/45, 235/45, 245/45                         |  |                       |
|          | Oxigin 18   | 40 | ZP580          | 120      | 235/45, 245/45                                 |  | bei 245/45 ✖          |
| 8 x 19   | RC17 / RC29 | 38 | ZP580          | 120      | 225/45, 235/45                                 |  |                       |
|          | B24         | 38 | ZP580          | 120      | 225/45, 235/45                                 |  |                       |
|          | B38         | 38 | ZP580          | 109-120  | 225/45, 235/45                                 |  |                       |
|          | B40         | 35 | ZP580          | 109-120  | 225/45, 235/45                                 |  |                       |
|          | AC-518      | 40 | ZP580D6<br>F+R | 109-120  | 225/45, 235/45, 245/45                         |  | + Red.Ringe 73,1-67,1 |
| 8,5 x 19 | B33         | 38 | ZP580          | 120      | 225/45, 235/45                                 |  |                       |
|          | B34 / B36   | 38 | ZP580          | 109-120  | 225/45, 235/45                                 |  |                       |
| 8 x 20   | B38         | 35 | ZP580          | 109, 120 | 215/45   |  |                       |
|          | B40         | 35 | ZP580D6F       | 109-120  | 215/45   |  |                       |
| 8,5 x 20 | RC17        | 38 | ZP580          | 120      | 235/40   |  |                       |
|          | RC29        | 40 | ZP580          | 120      | 235/40, 245/40                                 |  | bei 245/40 ✖          |
|          | B32         | 40 | ZP580          | 109, 120 | 235/40   |  |                       |

**Eclipse Cross PHEV Hybrid** ab 2020 **GK0** 5/114,3 67,1 e1\*2007/46\*1769\*..

| Dimension | Design | ET | KIT            | KW | Reifendimension                        | Info                  |
|-----------|--------|----|----------------|----|--|-----------------------|
| 7,5 x 17  | B24    | 38 | ZP580          | 72 | 215/60, 215/65, 225/60, 235/55, 235/60 |                       |
| 7 x 18    | RC32   | 38 | ZP580D6F       | 72 | 225/55                                 |                       |
| 7,5 x 18  | RC30   | 35 | ZP580          | 72 | 225/50, 225/55, 235/50, 235/55         |                       |
|           | B39    | 35 | ZP580          | 72 | 225/50, 225/55, 235/50, 235/55         |                       |
| 8 x 18    | B24    | 38 | ZP580          | 72 | 225/50, 225/55, 235/50, 235/55         |                       |
| 7,5 x 19  | B32    | 40 | ZP580          | 72 | 225/45, 235/45, 245/45                 |                       |
|           | RC29   | 38 | ZP580          | 72 | 225/45, 235/45                         |                       |
| 8 x 19    | B38    | 38 | ZP580          | 72 | 225/45, 235/45                         |                       |
|           | B40    | 35 | ZP580          | 72 | 225/45, 235/45                         |                       |
|           | RC29   | 40 | ZP580          | 72 | 235/40                                 |                       |
| 8,5 x 20  | AC-518 | 40 | ZP580D6<br>F+R | 72 | 235/40                                 | + Red.Ringe 73,1-67,1 |

**L200** (siehe Konfigurator) 07.93 - 06.06 **L200/K60T** 6/139,7 108,6

**L200** ab 06.06 **KAOT** 6/139,7 67,1 e1\*2007/46\*0453\*... L716

**ACHTUNG! ACHSLASTEN ÜBERPRÜFEN!** Vorsicht bei den Flachbundmuttern, müssen evtl. abgeschliffen werden, am besten Kunde

**bestellt die Verschraubung direkt beim Mitsubishi Händler!!!**

|               |                  |    |        |         |   |  |
|---------------|------------------|----|--------|---------|---|--|
| <b>7 x 16</b> | <b>RC31</b>      | 38 | -      | 100-131 | 205/80, 215/80, 215/85C, 225/75, 235/70, 245/70, 255/65, 255/70 | Orig.-Verschr. nur wenn Alufelgen oben, ab 225/75<br>✘ |
| <b>7 x 17</b> | <b>RC31</b>      | 38 | -      | 100-131 | 245/65  | Orig.-Verschr. nur wenn Alufelgen oben                 |
| <b>8 x 18</b> | <b>RC31</b>      | 38 | -      | 100-131 | 235/60, 235/65, 255/55, 255/60                                  | Orig.-Verschr. ✘                                       |
| <b>9 x 20</b> | <b>Oxigin 24</b> | 30 | ZP610F | 100-131 | 255/50, 265/45, 275/40, 275/45                                  | ✘  |

**L200** ab 09/2015 **KJ0T** 6/139,7 67,1 e1\*2007/46\*1397\*...

**Sensor - Brocksens 4**

| Dimension   | Design | ET | KIT | KW | Reifendimension | Info |
|---|--------|----|-----|----|-----------------|------|
| <b>ACHTUNG! ACHSLASTEN ÜBERPRÜFEN! Vorsicht bei den Flachbundmuttern, müssen evtl. abgeschliffen werden, am besten Kunde bestellt die Verschraubung direkt beim Mitsubishi Händler!!!</b> |        |    |     |    |                 |      |

|               |             |    |   |         |  |  |
|---------------|-------------|----|---|---------|--|--|
| <b>7 x 16</b> | <b>RC31</b> | 38 | - | 113     | 205/80, 215/75, 225/70, 225/75, 235/70, 245/70                     | Orig.-Verschr. nur wenn Alufelgen oben, ab 245/70<br>✘ |
|               |             |    |   | 113-133 |  |  |
| <b>7 x 17</b> | <b>RC31</b> | 38 | - | 113-133 | 225/65, 225/70+C, 235/60+C, 235/65, 245/60, 245/65, 255/55, 255/60 | Orig.-Verschr. nur wenn Alufelgen oben                 |
| <b>8 x 18</b> | <b>RC31</b> | 38 | - | 113     | 235/60   | Orig.-Verschr. wenn Alufelgen oben, ohne Radhausverb.  |
|               |             |    |   | 113-133 | 245/60   | ✘  |

**L200 Facelift** ab MJ2019 **KJ0T** 6/139,7 67,1 e1\*2007/46\*1397\*06

**Sensor - Brocksens 4**

| Dimension                              | Design | ET | KIT | KW | Reifendimension | Info |
|--|--------|----|-----|----|-----------------|------|
| <b>ACHTUNG! ACHSLASTEN ÜBERPRÜFEN!</b> |        |    |     |    |                 |      |

|                 |             |    |   |     |        |                |
|-----------------|-------------|----|---|-----|--------|----------------|
| <b>7 x 16</b>   | <b>RC31</b> | 38 | - | 110 | 245/70 | Orig.-Verschr. |
| <b>7,5 x 18</b> |             | 38 | - | 110 | 265/60 | i.V.           |
| <b>8 x 18</b>   | <b>RC31</b> | 38 | - | 110 | 265/60 | Orig.-Verschr. |

**Outlander III** ab 2013 **CWO** 5/114,3 67,1 e1\*2001/116\*0406\*15-...e1\*2001/116\*0406\*19-...

**Sensor - Brocksens 4**

| Dimension        | Design           | ET         | KIT         | KW       | Reifendimension  | Info   |                            |
|------------------|------------------|------------|-------------|----------|--|--|----------------------------|
| <b>6,5 x 16</b>  | <b>RC27</b>      | 38         | -           | 108, 110 | <b>215/70</b>  | Orig.-Verschr.   |                            |
|                  | <b>RC32</b>      | 38         | ZP580D6F    | 89-110   | <b>215/70, 225/65, 235/60, 235/65</b>                          | auch Plug-in-Hybrid  |                            |
|                  | <b>RC24</b>      | 36         | ZP580D6F    | 108, 110 | 215/70, 225/65, 235/60, 235/65                                 | incl. Facelift 2016  |                            |
|                  |                  | 38         | ZP580       | 108, 110 | 215/70, 225/65, 235/60, 235/65                                 | incl. Facelift 2016, auch (FIN: JMBX.GF..)                         |                            |
|                  | <b>RC27</b>      | 36         | ZP580D6F    | 108, 110 | 215/70, 225/65, 235/60, 235/65                                 |  |                            |
|                  | <b>RC30</b>      | 36         | ZP580D6F    | 108, 110 | 215/70, 225/65, 235/60, 235/65                                 |  |                            |
| <b>7 x 16</b>    | <b>RC24</b>      | 38         | ZP580       | 108, 110 | 215/70, 225/65, 235/60, 235/65, 245/60, 255/55                 | incl. Facelift 2016, auch Typ GF0                                  |                            |
|                  | <b>RC26</b>      | 38         | ZP580       | 108, 110 | 215/70, 225/65, 235/60, 235/65, 245/60, 255/55                 | incl. FL2016, ohne Radhausverb. ab 255/55 ✘                        |                            |
|                  | <b>RC28</b>      | 35         | ZP580       | 108, 110 | 215/70, 225/65, 235/60, 235/65                                 | incl. FL2016, ohne Radhausverb. ab 255/55 ✘                        |                            |
|                  | <b>RC30</b>      | 40         | ZP580D6F    | 108, 110 | 215/70, 225/65, 235/60, 235/65, 245/60, 255/55                 | incl. FL2016, ohne Radhausverb. ab 255/55 ✘                        |                            |
| <b>6,5 x 17</b>  | <b>RC27</b>      | 40         | ZP580D6F    | 108, 110 | 215/60, 215/65, 225/60, 235/55, 235/60                         |  |                            |
| <b>7 x 17</b>    | <b>CA 15</b>     | 40         | ZP580       | 89-130   | 215/60, 225/60, 235/55, 235/60, 245/55                         |  |                            |
|                  | <b>RC27</b>      | 38         | ZP580       | 108, 110 | 215/60, 215/65, 225/60, 235/55, 235/60, 245/55                 | incl. Facelift 2016, auch (FIN: JMBX.GF..)                         |                            |
|                  |                  | 40         | ZP580D6F    | 108, 110 | 215/60, 215/65, 225/60, 235/55, 235/60, 245/55                 | incl. Facelift 2016, auch (FIN: JMBX.GF..)                         |                            |
|                  | <b>RC30</b>      | 38         | ZP580       | 108-110  | 215/60, 215/65, 225/60, 235/55, 235/60, 245/55, 255/50, 255/55 | incl. Facelift 2016, ohne Radhausverb. ab 255/50 ✘                 |                            |
| <b>7 x 18</b>    | <b>B39</b>       | 38         | ZP580       | 108, 110 | 215/60, 215/65, 225/60, 235/55, 235/60, 245/55, 255/50, 255/55 | incl. Facelift 2016, ohne Radhausverb. ab 255/50 ✘                 |                            |
|                  | <b>RC27</b>      | 38         | ZP580D6F    | 89-130   | <b>225/55, 235/50, 235/55</b>                                  |  |                            |
| <b>7,5 x 18</b>  | <b>RC32</b>      | 38         | ZP580D6F    | 89-130   | <b>225/55, 235/50, 235/55</b>                                  |  |                            |
|                  | <b>RC26</b>      | 35         | ZP580       | 108, 110 | 215/55, 225/55, 235/50, 245/50, 255/50                         | incl. Facelift 2016, ab 235/50 ✘                                   |                            |
|                  | <b>RC30</b>      | 35         | ZP580       | 108, 110 | 215/55, 225/55, 235/50, 245/50, 255/50                         | incl. Facelift 2016, ab 245/50 ✘                                   |                            |
|                  | <b>B32 / B39</b> | 35         | ZP580       | 108, 110 | 215/55, 225/55, 235/50, 245/50, 255/50                         | incl. Facelift 2016, auch Typ GF0, ab 235/50 ✘                     |                            |
|                  | <b>CA 15</b>     | 40         | ZP580       | 103-130  | 225/55, 235/50, 235/55   |  |                            |
| <b>8 x 18</b>    | <b>Oxigin 18</b> | 35         | ZP580       | 103-130  | 225/55, 235/50, 235/55, 245/50                                 | ab 235/50 ✘  |                            |
|                  | <b>RC17</b>      | 38         | ZP580       | 108, 110 | 225/55, 235/50, 245/50, 255/45                                 | incl. FL2016, (auch FIN: JMBX.GF..), ohne Radhausverb. ab 235/50 ✘ |                            |
|                  | <b>RC29</b>      | 35         | ZP580       | 108, 110 | 225/55, 235/50, 245/50, 255/45                                 | incl. Facelift 2016, ab 235/50 ✘                                   |                            |
|                  | <b>B33</b>       | 35         | ZP580       | 108, 110 | 225/55, 235/50, 245/50, 255/45                                 |  |                            |
|                  | <b>B34 / B35</b> | 35         | ZP580       | 108, 110 | 225/55, 235/50, 245/50, 255/45                                 | incl. FL2016, ohne Radhausverb. ab 235/50 ✘                        |                            |
|                  | <b>B36</b>       | 35         | ZP580       | 108, 110 | 225/55, 235/50, 245/50, 255/45                                 |  |                            |
|                  | <b>B37</b>       | 35         | ZP580       | 108, 110 | 225/55, 235/50, 245/50, 255/45                                 | incl. FL2016, ohne Radhausverb. ab 235/50 ✘                        |                            |
|                  | <b>AC-518</b>    | 40         | ZP580D6 F+R | 108, 110 | 225/55, 235/50, 255/45   | + Red.Ringe 73,1-67,1, incl. Facelift 2016, (auch FIN: JMBX.GF..)  |                            |
|                  | <b>7,5 x 19</b>  | <b>B32</b> | 40          | ZP580    | 108, 110   | 225/45, 235/45, 245/45   | incl. FL2016               |
|                  |                  | <b>B39</b> | 40          | ZP580    | 108, 110   | 225/45, 235/45, 245/45   | incl. FL2016, auch Typ GF0 |
| <b>Oxigin 18</b> |                  | 40         | ZP580       | 103-130  | 235/45, 245/45   |  |                            |
|                  | <b>RC17</b>      | 38         | ZP580       | 108, 110 | 225/45, 235/45, 245/45   |  |                            |
|                  | <b>RC29</b>      | 38         | ZP580       | 108, 110 | 225/45, 235/45, 245/45, 255/45                                 |  |                            |

|          |           |    |             |          |  |  |   |
|----------|-----------|----|-------------|----------|--|--|---|
| 8 x 19   | B24       | 38 | ZP580       | 108, 110 | 225/45, 235/45, 245/45, 255/45         |  | incl. FL2016  |
|          | B38       | 38 | ZP580       | 108, 110 | 225/45, 235/45, 245/45, 255/45         |  | incl. FL2016, (auch FIN. JMBX.GF..) ohne Radhausverbr. bei 255/45 ✘       |
|          | B40       | 35 | ZP580       | 108-110  | 225/45, 235/45, 245/45, 255/45         |  | incl. FL2016, (auch FIN. JMBX.GF..) ohne Radhausverbr. bei 255/45 ✘       |
|          | AC-518    | 40 | ZP580D6 F+R | 108-110  | 225/45, 235/45, 245/45, 255/45         |  | + Red.Ringe 73,1-67,1, incl. Facelift 2016, (auch FIN: JMBX.GF..)         |
| 8,5 x 19 | B33       | 38 | ZP580       | 108, 110 | 225/45, 235/45, 245/45, 255/40, 255/45 |  | incl. Facelift 2016, (auch FIN: JMBX.GF..) ohne Radhausverbr. ab 255/40 ✘ |
|          | B34       | 38 | ZP580       | 108, 110 | 225/45, 235/45, 245/45, 255/40, 255/45 |  | incl. Facelift 2016, ohne Radhausverbr. ab 255/40 ✘                       |
|          | Oxigin 18 | 35 | ZP580       | 108, 110 | 225/45, 235/45, 245/45, 255/40, 255/45 |  | incl. Facelift 2016, mit Radhausverbr. ab 255/40 u. ohne ab 245/45 ✘      |
| 8 x 20   | B38       | 35 | ZP580       | 108, 110 | 235/40, 245/40                         |  | incl. Facelift 2016, (auch FIN: JMBX.GF..)                                |
|          | B40       | 35 | ZP580       | 108, 110 | 235/40, 245/40                         |  | incl. Facelift 2016, (auch FIN: JMBX.GF..)                                |

weitere Dimensionen/Designs siehe Konfigurator

**Outlander III Hybrid** ab 2013 CWO 5/114,3 67,1 e1\*2001/116\*0406\*17-...

**Sensor - Brocksens 4**

| Dimension | Design    | ET        | KIT         | KW                             | Reifendimension                                | Info  |                     |
|-----------|-----------|-----------|-------------|--------------------------------|--|---|---------------------|
| 6,5 x 16  | RC27      | 38        | -           | 89                             | 215/70   | Orig.-Verschr.                                |                     |
|           | RC24      | 36        | ZP580D6F    | 89                             | 215/70, 225/65, 235/60, 235/65                 | incl. Facelift 2016                           |                     |
|           |           | 38        | ZP580       | 89                             | 215/70, 225/65, 235/60, 235/65                 |   |                     |
|           | RC30      | 36        | ZP580D6F    | 89                             | 215/70, 225/65, 235/60, 235/65                 |   |                     |
| 38        |           | ZP580     | 89          | 215/70, 225/65, 235/60, 235/65 |  |   |                     |
| 7 x 16    | RC24      | 38        | ZP580       | 89                             | 215/70, 225/65, 235/60, 235/65, 245/60         | incl. Facelift 2016                           |                     |
|           | RC26      | 38        | ZP580       | 89                             | 215/70, 225/65, 235/60, 235/65, 245/60         | incl. Facelift 2016                           |                     |
|           | RC28      | 35        | ZP580       | 89                             | 215/70, 225/65, 235/60, 235/65                 |   |                     |
|           | RC30      | 40        | ZP580D6F    | 89                             | 215/70, 225/65, 235/60, 235/65, 245/60         | incl. Facelift 2016                           |                     |
| 6,5 x 17  | RC27      | 40        | ZP580D6F    | 89                             | 215/60, 215/65, 225/60, 235/55, 235/60         |   |                     |
| 7 x 17    | RC27      | 36+38     | ZP580       | 89                             | 215/60, 215/65, 225/60, 235/55, 235/60         | ET36 KEIN RED. Ring                           |                     |
|           |           | 40        | ZP580D6F    | 89, 99                         | 215/60, 215/65, 225/60, 235/55, 235/60, 245/55 | incl. Facelift 2016                           |                     |
|           | RC30      | 38        | ZP580       | 89-99                          | 215/60, 215/65, 225/60, 235/55, 235/60, 245/55 | incl. Facelift 2016                           |                     |
|           | B39       | 38        | ZP580       | 89                             | 215/60, 215/65, 225/60, 235/55, 235/60, 245/55 | incl. Facelift 2016                           |                     |
| 7,5 x 17  | RC24      | 38        | ZP580       | 89                             | 215/60, 215/65, 225/60, 235/55, 235/60         | incl. Facelift 2016                           |                     |
|           | RC28      | 35        | ZP580       | 89                             | 215/60, 215/65, 225/60                         |   |                     |
|           | RC29      | 38        | ZP580       | 89                             | 215/60, 215/65, 225/60, 235/55, 235/60         | incl. FL2016                                  |                     |
|           | B24       | 38        | ZP580       | 89, 99                         | 215/60, 215/65, 225/60, 235/55, 235/60         | incl. FL2016                                  |                     |
|           | B26       | 38        | ZP580       | 89                             | 215/60, 215/65, 225/60, 235/55, 235/60         | incl. FL2016                                  |                     |
|           | B34       | 35        | ZP580       | 89                             | 215/60, 215/65, 225/60, 235/55, 235/60, 245/55 | incl. Facelift 2016, ab 235/55 ✘              |                     |
|           | B36       | 38        | ZP580       | 89                             | 215/60, 215/65, 225/60, 235/55, 235/60, 245/55 | incl. FL2016, ohne Radhausverbr. bei 245/55 ✘ |                     |
|           | AC-518    | 40        | ZP580D6 F+R | 89-99                          | 215/60, 215/65, 225/60, 235/55, 235/60, 245/55 | + Red.Ringe 73,1-67,1, incl. Facelift 2016    |                     |
| 7 x 18    | RC27      | 38        | ZP580D6F    | 89                             | 225/55, 235/50, 235/55                         |   |                     |
| 7,5 x 18  | RC26      | 35        | ZP580       | 89                             | 215/55, 225/55, 235/50, 245/50                 | incl. Facelift 2016, ab 235/50 ✘              |                     |
|           | RC30      | 35        | ZP580       | 89                             | 215/55, 225/55, 235/50, 245/50                 | ab 235/50 ✘                                   |                     |
|           | B32 / B39 | 35        | ZP580       | 89                             | 215/55, 225/55, 235/50, 245/50                 | incl. Facelift 2016, ab 235/50 ✘              |                     |
|           | RC17      | 38        | ZP580       | 89                             | 225/55   | incl. FL2016                                  |                     |
| 8 x 18    | RC29      | 35        | ZP580       | 89                             | 225/55, 235/50, 245/50                         | ab 235/50 ✘                                   |                     |
|           | B24       | 38        | ZP580       | 89                             | 225/55, 235/50, 245/50                         | incl. Facelift 2016, ab 235/50 ✘              |                     |
|           | B26       | 38        | ZP580       | 89                             | 225/55, 235/50, 245/50                         | incl. Facelift 2016, ab 235/50 ✘              |                     |
|           | B33 / B36 | 35        | ZP580       | 89                             | 225/55, 235/50, 245/50                         | ab 235/50 ✘                                   |                     |
|           | B35 / B37 | 35        | ZP580       | 89                             | 225/55, 235/50, 245/50                         | incl. Facelift 2016, ab 235/50 ✘              |                     |
|           | AC-518    | 40        | ZP580D6 F+R | 89, 99                         | 225/55, 235/50                                 | + Red.Ringe 73,1-67,1, incl. Facelift 2016    |                     |
|           | 7,5 x 19  | B32 / B39 | 40          | ZP580                          | 89   | 225/45, 235/45, 245/45                        | incl. Facelift 2016 |
|           | 8 x 19    | RC29      | 38          | ZP580                          | 89   | 225/45, 235/45, 245/45                        |                     |
| B24       |           | 38        | ZP580       | 89                             | 225/45, 235/45, 245/45                         | incl. Facelift 2016                           |                     |
| B40       |           | 35        | ZP580       | 89-99                          | 225/45, 235/45, 245/45                         | incl. Facelift 2016                           |                     |
| AC-518    |           | 40        | ZP580D6 F+R | 89-99                          | 225/45, 235/45, 245/45                         | + Red.Ringe 73,1-67,1, incl. Facelift 2016    |                     |
| 8,5 x 19  | B34       | 38        | ZP580       | 89-99                          | 225/45, 235/45, 245/45                         | incl. Facelift 2016                           |                     |
| 8 x 20    | B38       | 35        | ZP580       | 89, 99                         | 235/40, 245/40                                 | incl. Facelift 2016                           |                     |
|           | B40       | 35        | ZP580       | 89                             | 235/40, 245/40                                 | incl. Facelift 2016                           |                     |
| 8,5 x 20  | RC29      | 35+40     | ZP580       | 89                             | 235/40   | incl. Facelift 2016                           |                     |
|           | AC-518    | 40        | ZP580D6 F+R | 89-99                          | 235/40, 245/40                                 | + Red.Ringe 73,1-67,1, incl. Facelift 2016    |                     |
| 9 x 21    | B32       | 40        | ZP580       | 89, 99                         | 245/35   | incl. Facelift 2016                           |                     |

weitere Dimensionen/Designs siehe Konfigurator

**Pajero** (siehe Konfigurator) 05.00 - 08.06 V60 6/139,7 67,1 e1\*2001/116\*0142\*... e1\*98/14\*0142\*...

| <b>Pajero</b>   |                |       |     |         |                        |  |                              | ab 2006 | V80 | 6/139,7 | 67,1 | e1*2001/116*0385*... |
|---|----------------|-------|-----|---------|------------------------|--|------------------------------|---------|-----|---------|------|----------------------|
| Dimension   | Design         | ET    | KIT | KW      | Reifendimension        |  | Info                         |         |     |         |      |                      |
| <b>Nur verwenden wenn mit Alufelgen (Serienschraubung) ausgeliefert</b> |                |       |     |         |                        |  |                              |         |     |         |      |                      |
| <b>7 x 16</b>   | <b>RC31</b>    | 38+46 | -   | 118-125 | 265/70                 |  | Orig.-Verschr. für Alufelgen |         |     |         |      |                      |
| <b>7,5 x 17</b>   | <b>RC14-6S</b> | 46    | -   | 118-184 | 265/65, 275/60, 275/65 |  | Orig.-Verschr., fix geb.     |         |     |         |      |                      |
| <b>8 x 18</b>   | <b>RC31</b>    | 38    | -   | 118-184 | 265/60, 285/55, 285/60 |  | Orig.-Verschr., fix geb., ✖  |         |     |         |      |                      |

| <b>Space Star</b>           |             |    |       |        |                 |  |   | ab 04.16 | A00 | 4/100 | 56,1 | e1*2007/46*0951*.. |  |
|-----------------------------|-------------|----|-------|--------|-----------------|--|---|----------|-----|-------|------|--------------------|--|
| <b>Sensor - Brocksens 4</b> |             |    |       |        |                 |  |   |          |     |       |      |                    |  |
| Dimension                   | Design      | ET | KIT   | KW     | Reifendimension |  | Info                                    |          |     |       |      |                    |  |
| <b>5 x 14</b>               | <b>RC30</b> | 39 | ZP428 | 52, 59 | 165/65, 175/60  |  |   |          |     |       |      |                    |  |
| <b>6 x 15</b>               | <b>RC24</b> | 40 | --R   | 52, 59 | 165/55, 165/60  |  | Orig.-Verschr. + Ringe BA05=63,4 - 56,1 |          |     |       |      |                    |  |
|                             | <b>RC30</b> | 40 | --R   | 52, 59 | 165/55, 165/60  |  | Orig.-Verschr. + Ringe BA05=63,4 - 56,1 |          |     |       |      |                    |  |

| <b>Space Star Cross</b>     |             |    |       |        |                 |  |      | ab 04.16 | A00 | 4/100 | 56,1 | e1*2007/46*0951*.. |  |
|-----------------------------|-------------|----|-------|--------|-----------------|--|------|----------|-----|-------|------|--------------------|--|
| <b>Sensor - Brocksens 4</b> |             |    |       |        |                 |  |      |          |     |       |      |                    |  |
| Dimension                   | Design      | ET | KIT   | KW     | Reifendimension |  | Info |          |     |       |      |                    |  |
| <b>6 x 15</b>               | <b>RC24</b> | 40 | ZP428 | 52, 59 | 165/55, 165/60  |  |      |          |     |       |      |                    |  |
|                             | <b>RC30</b> | 40 | ZP428 | 52, 59 | 165/55, 165/60  |  |      |          |     |       |      |                    |  |

# Nissan

|                                  | Baujahr     | Typ         | LK/LZ    | Nabe                                   |  |  |  |
|----------------------------------|-------------|-------------|----------|--|--|--|--|
| <b>Cube</b> (siehe Konfigurator) | ab 02.10    | Z12         | 4/114,3  | 66,1                                   |  |  |  |
| <b>GT-R</b> (siehe Konfigurator) | ab 2008     | R35         | 5/114,3  | 66,1                                   | e13*2001/116*1008*..                       |  |  |
| <b>Juke</b>                      | ab 12.10    | F15         | 5/114,3  | 66,1                                   | e11*2007/46*0132*...., e3*2007/46*0162*... |  |  |
| <b>Sensor - Brocksens 4</b>      |             |             |          |  |  |  |  |
| Dimension                        | Design      | ET          | KIT      | KW                                     | Reifendimension                            | Info                                     |  |
| 6,5 x 16                         | CA 15       | 40          | ZP578D2F | 69-160                                 | 205/60                                     |  |  |
|                                  |             |             |          | 81                                     | 215/60                                     |  |  |
|                                  | RC32        | 40          | -        | 69-160                                 | 205/60, 205/65, 215/55, 215/60, 225/55     |  | Orig.-Verschr.   |
|                                  | RC34        | 40          | -        | 69-160                                 | 205/60, 205/65, 215/55, 215/60, 225/55     |  | Orig.-Verschr.   |
|                                  | RC27        | 44          | -        | 69-147                                 | 205/60, 205/65, 215/60, 225/55             |  | Orig.-Verschr., incl. Facelift 2014, auch 4WD, Bremse max. 296mm |
|                                  |             |             |          |  | 205/60, 205/65, 215/60, 225/55             |  | Orig.-Verschr., Bremse max. 296mm                                |
|                                  | RC24        | 38          | ZP578    | 69-147                                 | 205/60, 205/65, 215/60, 225/55             |  | incl. FL2014, nur Bremse max. 296mm                              |
|                                  |             |             |          |  | 205/60, 205/65, 215/60, 225/55             |  | incl. FL2014, Bremse max. 296mm                                  |
|                                  | RC30        | 38+45       | ZP578    | 69-147                                 | 205/60, 205/65, 215/60, 225/55             |  | 2WD; 4WD, incl. FL2014, Bremse max. 296mm                        |
|                                  | RC32        | 41          | -        | 69-160                                 | 205/60, 205/65, 215/55, 215/60, 225/55     |  | Orig.-Verschr.   |
| RC34                             | 32          | -           | 69-160   | 205/60, 205/65                         |  | Orig.-Verschr.                           |  |
| 6,5 x 17                         | RC27        | 47          | ZP578D2F | 69-147                                 | 205/55, 215/55, 225/50                     |  | incl. Facelift 2014, 2WD; 4WD                                    |
| 7 x 17                           | CA 15       | 48          | ZP578    | 69-147                                 | 215/50, 225/45, 225/50                     |  | 2WD, nicht Bremse 280 u. 295mm                                   |
|                                  |             |             |          | 81-147                                 | 215/55                                     |  |  |
|                                  | RC27        | 38+45       | ZP578    | 69-147                                 | 215/55, 225/50, 235/50                     |  | 2WD; 4WD   |
|                                  |             |             |          |  | 205/55, 215/55, 225/50, 235/50             |  | Orig.-Verschr., 2WD; 4WD, incl. FL2014                           |
|                                  | RC30        | 45          | ZP578    | 69-147                                 | 205/55, 215/55, 225/50, 235/50             |  | 2WD; 4WD, incl. FL2014   |
|                                  |             |             |          |  | 205/55, 215/55, 225/50, 235/50             |  | Orig.-Verschr., 2WD; 4WD, incl. FL2014                           |
|                                  | RC32        | 40          | -        | 69-160                                 | 205/55, 215/50, 215/55                     |  | Orig.-Verschr., 2WD; 4WD   |
|                                  |             |             |          |  | 205/55, 215/50, 215/55, 225/50             |  | 2WD u. 4WD   |
|                                  | B39         | 38          | ZP578    | 69-147                                 | 205/55, 215/55, 225/50                     |  | 2WD, incl. Facelift 2014   |
|                                  |             |             |          |  | 140, 147                                   | 205/55, 215/55                           |  |
|                                  |             | 45          | ZP578    | 69-147                                 | 205/55, 215/55, 225/50, 235/50             |  | 2WD+4WD, incl. Facelift 2014                                     |
| 7,5 x 17                         | Oxigin 18   | 48          | ZP578    | 69-147                                 | 215/55                                     |  | 2WD  |
|                                  |             |             |          | 140, 147                               | 215/55, 225/50, 235/50, 245/45             |  | 4WD  |
|                                  | CA 14       | 45          | ZP578    | 69-147                                 | 215/50, 225/45, 225/50, 235/45, 245/45     |  |  |
|                                  |             |             |          |  | 81-147                                     | 215/55                                   |  |
|                                  | CA 16       | 45          | ZP578    | 69-147                                 | 215/50, 225/45, 225/50, 235/45, 245/45     |  | Frontantrieb   |
|                                  |             |             |          |  | 140-157                                    | 205/50, 205/55                           |  |
|                                  | RC24        | 45          | ZP578    | 69-147                                 | 205/55, 215/55, 225/50, 245/45             |  | incl. Facelift 2014, 2WD   |
|                                  |             |             |          |  | 140, 147                                   | 205/55, 215/55, 225/50, 235/50, 245/45   |  |
|                                  | RC28        | 45          | ZP578    | 69-147                                 | 205/55, 215/55, 225/50, 245/45             |  | incl. Facelift 2014, 2WD   |
|                                  |             |             |          |  | 140, 147                                   | 205/55, 215/55, 225/50, 235/50, 245/45   |  |
| RC29                             | 48          | ZP578       | 69-147   | 205/55, 215/55                         |  | incl. Facelift 2014, 2WD                 |  |
|                                  |             |             | 140, 147 | 215/55, 225/50, 235/50, 245/45         |  | incl. Facelift 2014, 4WD                 |  |
| B24                              | 48          | ZP578       | 69-147   | 205/55, 215/55, 225/50, 235/50, 245/45 |  | 2WD, 4WD                                 |  |
| B34 / B35                        | 45          | ZP578       | 69-147   | 215/55, 225/50, 245/45                 |  | 2WD                                      |  |
|                                  |             |             |          | 140, 147                               | 215/55, 225/50, 235/50, 245/45             |  | 4WD  |
| AC-518                           | 40          | ZP578D2F +R | 69-147   | 205/55, 215/55, 225/50                 |  | 2WD, incl. FL2014, + Red.Ringe 73,1-66,1 |  |
|                                  |             |             | 140, 147 | 205/55, 215/55                         |  | 4WD, incl. FL2014, + Red.Ringe 73,1-66,1 |  |
| 7 x 18                           | RC32        | 40          | -        | 69-160                                 | 205/45, 215/45, 215/50, 255/45             |  | Orig.-Verschr.   |
|                                  | RC27        | 40          | -        | 69-147                                 | 225/45                                     |  | Orig.-Verschr., 2WD  |
|                                  |             |             |          |  | 140-157                                    | 215/45, 215/50, 225/45                   |  |
| RC32                             | 35          | -           | 69-160   | 205/45, 215/45, 255/45                 |  | Orig.-Verschr., 2WD u. 4WD               |  |
|                                  |             |             |          | 45                                     | 69-160                                     | 205/45, 215/45, 215/50, 255/45           |  |
| 7,5 x 18                         | RC26 / RC30 | 45          | ZP578    | 69-147                                 | 215/45, 215/50, 225/45, 235/45             |  | 2WD, 4WD; incl. Facelift 2014                                    |
|                                  |             |             |          |  | 205/45, 215/45, 215/50, 255/45, 235/45     |  | Orig.-Verschr., 2WD u. 4WD                                       |
|                                  | RC32        | 46          | -        | 69-157                                 | 205/45, 215/45, 215/50, 255/45, 235/45     |  | Orig.-Verschr., 2WD u. 4WD                                       |
|                                  | B32         | 45          | ZP578    | 69-147                                 | 215/45, 215/50, 225/45, 235/45             |  | 2WD, 4WD; incl. FL 2014  |
|                                  | B39         | 45          | ZP578    | 69-147                                 | 215/45, 215/50, 225/45, 235/45             |  | 2WD, 4WD; incl. FL 2014  |
| 8 x 18                           | Oxigin 18   | 45          | ZP578    | 69-147                                 | 225/40, 225/45                             |  |  |
|                                  |             |             |          | 81-147                                 | 235/45                                     |  |  |
|                                  | RC29        | 45          | ZP578    | 69-147                                 | 215/45, 215/50, 225/45, 235/45             |  | incl. Facelift 2014, 2WD   |
|                                  |             |             |          |  | 140, 147                                   | 215/45, 215/50, 225/45, 235/45, 245/40   |  |
|                                  | B24         | 48          | ZP578    | 69-147                                 | 215/45, 215/50, 225/45, 235/45             |  | incl. FL2014, 2WD u. 4WD   |
|                                  | B26         | 48          | ZP578    | 69-147                                 | 215/45, 215/50, 225/45, 235/45             |  | incl. Facelift 2014, 2WD   |
|                                  |             |             |          |  | 140, 147                                   | 215/45, 215/50, 225/45, 235/45, 245/40   |  |
| B35                              | 45          | ZP578       | 69-147   | 215/45, 215/50, 225/45, 235/45         |  | 2WD                                      |  |
|                                  |             |             |          | 140, 147                               | 215/45, 215/50, 225/45, 235/45, 245/40     |  | 4WD  |
| B34 / B36 / B37                  | 45          | ZP578       | 69-147   | 215/45, 215/50, 225/45, 235/45         |  |  |  |
| B38                              | 45          | ZP578       | 69-147   | 215/45, 215/50, 225/45, 235/45         |  |  |  |

weitere Dimensionen/Designs siehe Konfigurator

| Sensor - Brocksens 4 |              |    |       |        |                                |  |                              |
|----------------------|--------------|----|-------|--------|--------------------------------|--|------------------------------|
| Dimension            | Design       | ET | KIT   | KW     | Reifendimension                |  | Info                         |
| 6,5 x 16             | RC27         | 32 | -     | 86     | 215/65, 225/60, 225/65, 235/60 |  | Orig.-Verschr.               |
|                      | RC34         | 32 | -     | 84-86  | 215/65, 225/60, 235/60         |  | Orig.-Verschr., Frontantrieb |
| 7 x 17               | RC27         | 35 | -     | 84, 86 | 215/60, 225/55                 |  | Orig.-Verschr.               |
|                      | RC32         | 35 | -     | 84-86  | 215/55, 215/60, 225/55, 235/50 |  | Orig.-Verschr.               |
|                      | RC34         | 35 | -     | 84-86  | 215/55, 215/60, 225/55, 235/50 |  | Orig.-Verschr.               |
| 7,5 x 17             | B34          | 35 | ZP581 | 86     | 215/60                         |  |                              |
| 7 x 18               | RC32         | 35 | -     | 84-86  | 215/50, 215/55, 225/50         |  | Orig.-Verschr., Frontantrieb |
|                      | RC30         | 35 | ZP581 | 84, 86 | 215/50, 215/55, 235/45         |  |                              |
|                      | B32          | 35 | ZP581 | 86     | 215/50, 215/55                 |  |                              |
| 7,5 x 18             | B39          | 35 | ZP581 | 84, 86 | 215/50, 215/55, 235/45         |  |                              |
|                      | RC29         | 35 | ZP581 | 84, 86 | 215/55, 235/45                 |  |                              |
|                      | B36 / B37    | 35 | ZP581 | 84, 86 | 215/55, 235/45                 |  |                              |
| 7,5 x 19             | Originaldim. | 35 |       |        | 225/45                         |  |                              |
| 8 x 19               | B40          | 35 | ZP581 | 86     | 225/45                         |  |                              |
| 8 x 20               | B38          | 35 | ZP581 | 84, 86 | 225/40                         |  |                              |
|                      | B40          | 35 | ZP581 | 86     | 225/40                         |  |                              |

| Sensor - Brocksens 4 |             |          |  |                                |  |                          |                          |
|----------------------|-------------|----------|--|--------------------------------|--|--------------------------|--------------------------|
| Dimension            | Design      | ET       | KIT                                    | KW                             | Reifendimension  |                          | Info                     |
| 6,5 x 16             | RC27        | 40       | -                                      | 90 (110)                       | 205/55, 205/60, 215/55, 225/50                         |                          | Orig.-Verschr.           |
|                      | RC32        | 40       | -                                      | 90 (110)                       | 205/55, 205/60, 215/50, 215/55, 225/50, 225/55, 235/50 |                          | Orig.-Verschr.           |
|                      | RC34        | 40       | -                                      | 90 (110)                       | 205/55, 205/60, 215/50, 215/55, 225/50, 225/55, 235/50 |                          | Orig.-Verschr.           |
|                      | RC24        | 38       | ZP578                                  | 90 (110)                       | 205/55, 205/60, 215/55                                 |                          |                          |
|                      |             | 44       | ZP578                                  | 90 (110)                       | 205/55, 205/60, 215/55, 225/50                         |                          |                          |
|                      | RC27        | 44       | -                                      | 90 (110)                       | 205/55, 205/60, 215/55, 225/50                         |                          | Orig.-Verschr.           |
|                      | RC30        | 45       | ZP578                                  | 90 (110)                       | 205/55, 205/60, 215/55, 225/50                         |                          |                          |
|                      | RC32        | 38+45    | ZP578                                  | 90 (110)                       | 205/55, 205/60, 215/55, 225/50                         |                          | ET38 bei 225/50 ✖        |
|                      | RC32        | 41       | -                                      | 90 (110)                       | 205/55, 205/60, 215/50, 215/55, 225/50, 225/55, 235/50 |                          | Orig.-Verschr.           |
|                      | RC34        | 32       | -                                      | 90 (110)                       | 205/55, 205/60   |                          | Orig.-Verschr.           |
| 7 x 17               | RC27        | 40       | -                                      | 90 (110)                       | 205/50, 215/45, 215/50, 225/45                         |                          | Orig.-Verschr.           |
|                      |             | 35       | ZP578                                  | 90 (110)                       | 205/50, 215/45, 225/45                                 |                          |                          |
|                      |             | 38+45    | ZP578                                  | 90 (110)                       | 205/50, 215/45, 215/50, 225/45                         |                          |                          |
|                      | RC30        | 45       | -                                      | 90 (110)                       | 205/50, 215/45, 215/50, 225/45                         |                          | Orig.-Verschr.           |
|                      |             | ZP578    | 90 (110)                               | 205/50, 215/45, 215/50, 225/45 |  |                          |                          |
|                      | RC32        | 35       | ZP578D2F                               | 90 (110)                       | 205/45, 205/50, 215/45, 225/45                         |                          |                          |
|                      |             | 40       | -                                      | 90 (110)                       | 205/45, 205/50, 215/45, 215/50, 225/45                 |                          | Orig.-Verschr.           |
| 43                   | ZP578D2F    | 90 (110) | 205/45, 205/50, 215/45, 215/50, 225/45 |                                |  |                          |                          |
| B39                  | 38+45       | ZP578    | 90 (110)                               | 205/50, 215/45, 215/50, 225/45 |  |                          |                          |
| 7,5 x 17             | RC24        | 38       | ZP578                                  | 90 (110)                       | 205/50, 215/45, 225/45                                 |                          |                          |
|                      |             | 45       | ZP578                                  | 90 (110)                       | 205/50, 215/45, 215/50, 225/45                         |                          |                          |
|                      | RC26 / RC28 | 45       | ZP578                                  | 90 (110)                       | 205/50, 215/45, 215/50, 225/45                         |                          |                          |
|                      | RC29        | 38       | ZP578                                  | 90 (110)                       | 205/50, 215/45, 225/45                                 |                          |                          |
|                      | B24         | 38       | ZP578                                  | 90 (110)                       | 205/50, 215/45, 225/45                                 |                          | max.Leistung: 110, 160kW |
|                      | B34 / B35   | 45       | ZP578                                  | 90 (110)                       | 205/50, 215/45, 215/50, 225/45                         |                          |                          |
|                      | B36         | 38       | ZP578                                  | 90 (110)                       | 205/50, 215/45, 225/45                                 |                          |                          |
|                      | AC-518      | 40       | ZP578D2F +R                            | 90 (110)                       | 205/50, 215/45, 225/45                                 |                          | + Red.Ringe 73,1-66,1    |
| Oxigin 25            | 45          | ZP578    | 90                                     | 205/50, 205/55, 215/45, 225/45 |  |                          |                          |
| 7 x 18               | RC27        | 40       | -                                      | 90 (110)                       | 215/40, 215/45   |                          | Orig.-Verschr.           |
|                      | RC32        | 35+40+45 | -                                      | 90 (110)                       | 205/40, 205/45, 215/40, 215/45                         |                          | Orig.-Verschr.           |
| 7,5 x 18             | RC30        | 45       | ZP578                                  | 90 (110)                       | 205/45, 215/40, 215/45, 225/40                         |                          | max.Leistung: 110, 160kW |
|                      | B32         | 35       | ZP578                                  | 90 (110)                       | 205/45, 215/40, 215/45                                 |                          |                          |
|                      |             | 45       | ZP578                                  | 90 (110)                       | 205/45, 215/40, 215/45, 225/40                         |                          |                          |
|                      | B39         | 35       | ZP578                                  | 90 (110)                       | 205/45, 215/40, 215/45                                 |                          |                          |
|                      |             | 45       | ZP578                                  | 90 (110)                       | 205/45, 215/40, 215/45, 225/40                         |                          |                          |
| RC29                 | 45          | ZP578    | 90 (110)                               | 215/40, 215/45, 225/40         |  | max.Leistung: 110, 160kW |                          |
| B26                  | 38          | ZP578    | 90 (110)                               | 215/40, 215/45                 |  |                          |                          |

|          |                  |    |            |          |                        |  |                          |
|----------|------------------|----|------------|----------|------------------------|--|--------------------------|
| 8 x 18   | <b>B33</b>       | 45 | ZP578      | 90 (110) | 215/40, 215/45, 225/40 |  | max.Leistung: 110, 160kW |
|          | <b>B37 / B38</b> | 45 | ZP578      | 90 (110) | 215/40, 215/45, 225/40 |  |                          |
|          | <b>AC-518</b>    | 40 | ZP578D2F+R | 90 (110) | 215/40, 215/45, 225/40 |  | + Red.Ringe 73,1-66,1    |
| 8,5 x 18 | <b>B32</b>       | 45 | ZP578      | 90 (110) | 215/40                 |  |                          |
| 7,5 x 19 | <b>B32</b>       | 40 | ZP578      | 90 (110) | 225/35                 |  | max.Leistung: 110, 160kW |
| 8 x 19   | <b>AC-518</b>    | 40 | ZP578D2F+R | 90 (110) | 225/35                 |  | + Red.Ringe 73,1-66,1    |

**Micra** (siehe Konfigurator) **03.03- 09.10** **K12** **4/100** **60,1**

**Micra** **ab 07.11** **K13** **4/100** **60,1** e13\*2007/46\*1111\*..

| Sensor - Brocksens 4 |             |    |       |        |  |  |                                     |
|----------------------|-------------|----|-------|--------|--|--|-------------------------------------|
| Dimension            | Design      | ET | KIT   | KW     | Reifendimension                                |  | Info                                |
| 6 x 15               | <b>RC24</b> | 40 | ZP442 | 59, 72 | 165/65, 175/55, 175/60, 185/55, 195/50         |  |                                     |
|                      | <b>RC30</b> | 50 | -     | 59, 72 | 165/65, 175/55, 175/60, 185/55, 195/50, 195/55 |  | Orig.-Verschr., incl. Facelift 2014 |
| 6 x 16               | <b>RC30</b> | 50 | -     | 59, 72 | 175/50, 185/50, 185/55, 195/45                 |  | Orig.-Verschr., incl. Facelift 2014 |

**weitere Dimensionen/Designs siehe Konfigurator**

**Micra** **ab 03.2017** **K14** **4/100** **60,1** e9\*2007/46\*6454\*..

| Sensor - Brocksens 4 |             |    |        |          |  |  |                |
|----------------------|-------------|----|--------|----------|--|--|----------------|
| Dimension            | Design      | ET | KIT    | KW       | Reifendimension                        |  | Info           |
| 6 x 15               | <b>RC30</b> | 50 | -      | 52,66,74 | <b>185/65</b>                          |  | Orig.-Verschr. |
|                      |             |    |        | 52-86    | 185/60, 185/65, 195/60, 205/55, 205/60 |  |                |
|                      | <b>RC24</b> | 40 | ZP440  | 52-86    | 185/60, 185/65                         |  |                |
|                      | <b>RC30</b> | 40 | ZP440  | 52-86    | 185/60, 185/65                         |  |                |
| 6,5 x 15             | <b>RC28</b> | 45 | ZP440  | 52, 66   | 185/60, 185/65, 195/60                 |  |                |
| 6 x 16               | <b>RC30</b> | 50 | -      | 52-86    | 185/55, 195/50, <b>195/55</b> , 205/50 |  | Orig.-Verschr. |
| 6,5 x 16             | <b>RC24</b> | 48 | ZP440  | 52, 66   | 185/55, 195/50, 195/55                 |  |                |
|                      | <b>RC30</b> | 48 | ZP440F | 52-86    | 185/55, 195/50, 195/55                 |  |                |
| 7 x 17               | <b>B24</b>  | 45 | ZP440  | 52-86    | 195/45M+S, 205/45                      |  |                |
|                      | <b>B39</b>  | 44 | ZP440  | 52, 66   | 195/45                                 |  |                |

**Murano** (siehe Konfigurator) **ab 08.08** **Z51** **5/114,3** **66,1** e1\*2001/116\*0478\*..

**Navara** **ab 05.05** **D40** **6/114,3** **66,1** L617

| Sensor - Brocksens Universal  |        |    |     |    |                 |  |      |
|---|--------|----|-----|----|-----------------|--|------|
| Dimension   | Design | ET | KIT | KW | Reifendimension |  | Info |
| <b>ab Baujahr Mai/Juni 2007 16" Bereifung nur möglich wenn diese in der Zulassung angeführt ist. Sonst erst ab 17" zulässig</b> |        |    |     |    |                 |  |      |

**ACHTUNG! ACHSLASTEN ÜBERPRÜFEN!**

|          |                  |    |        |         |  |  |                        |
|----------|------------------|----|--------|---------|--|--|------------------------|
| 7 x 16   | <b>Matrix T</b>  | 30 | ZP610F | 126-128 | <u>235/70</u> , 245/70, 245/75, 255/65, <u>255/70</u>  |  |                        |
| 7 x 17   | <b>RC31</b>      | 30 | -      | 106-170 | 255/60, <u>255/65</u>                                  |  | Orig.-Verschr.         |
| 7,5 x 17 | <b>RC14-6S</b>   | 30 | ZP610F | 106-140 | 235/70, 245/65, 245/70, <u>255/65</u> , 265/60, 265/65 |  | max. Achslast 1.920 kg |
| 8 x 18   | <b>RC31</b>      | 30 | -      | 106-170 | 255/55, <u>255/60</u> , 265/55, 265/60                 |  | Orig.-Verschr.         |
| 9 x 20   | <b>Oxigin 24</b> | 25 | ZP610F | 106-170 | 255/45, 255/50, 265/60, 275/40, 275/45                 |  | ab 255/50 ✘            |

**Navara** **ab 2015** **962D (D401)** **6/114,3** **66,1** e9\*2007/46\*0018\*..

| Sensor - Brocksens Universal           |                 |    |        |         |   |  |  |
|--|-----------------|----|--------|---------|---|--|--|
| Dimension                              | Design          | ET | KIT    | KW      | Reifendimension   |  | Info   |
| <b>ACHTUNG! ACHSLASTEN ÜBERPRÜFEN!</b> |                 |    |        |         |   |  |  |
| 7 x 16                                 | <b>RC31</b>     | 30 | -      | 106-140 | <u>235/70</u> , 245/70, 245/75, 255/65, <u>255/70</u> , <u>265/70</u> |  | Orig.-Verschr. bei Alufelgen, nicht Bremse 320mm |
|  | <b>Matrix T</b> | 30 | ZP610F | 106-140 | <u>235/70</u> , 245/70, 245/75, 255/65, <u>255/70</u> , <u>265/70</u> |  | nicht Bremse 320mm                               |
| 7 x 17                                 | <b>RC31</b>     | 30 | -      | 106-170 | 255/60, <u>255/65</u>   |  | Orig.-Verschr.                                   |
| 7,5 x 17                               | <b>RC14 6S</b>  | 30 | ZP610F | 106-140 | 235/70, 245/65, 245/70, <u>255/65</u> , 265/60, 265/65                |  |  |
| 8 x 18                                 | <b>RC31</b>     | 30 | -      | 106-170 | 255/55, <u>255/60</u> , 265/55, 265/60                                |  | Orig.-Verschr.                                   |

**Navara NP300** **2016** **D231** **6/114,3** **66,1** e9\*2007/46\*6364\*..

| Sensor - Brocksens 4                   |                  |    |        |         |  |  |                             |
|--|------------------|----|--------|---------|--|--|-----------------------------|
| Dimension                              | Design           | ET | KIT    | KW      | Reifendimension  |  | Info                        |
| <b>ACHTUNG! ACHSLASTEN ÜBERPRÜFEN!</b> |                  |    |        |         |  |  |                             |
| 7 x 16                                 | <b>RC31</b>      | 45 | ZP610F | 120-140 | 255/65, <u>255/70</u>                                  |  | nur in silber               |
| 7 x 17                                 | <b>RC31</b>      | 30 | -      | 120     | 225/65, 225/70, 235/65, 235/70, 245/65                 |  | Orig.-Verschr., ab 245/65 ✘ |
|  |                  |    |        | 120-140 | 255/60, 255/65   |  |                             |
| 7,5 x 17                               | <b>RC14-6S</b>   | 40 | ZP610F | 120     | 225/65, 245/60, 275/55                                 |  | bei 275/55 ✘                |
|  |                  |    |        | 120-140 | 255/65, 265/60, 275/60                                 |  | ab 265/60 ✘                 |
| 8 x 18                                 | <b>RC31</b>      | 45 | ZP610F | 120-140 | <u>255/60</u>  |  |                             |
| 9 x 20                                 | <b>Oxigin 24</b> | 25 | ZP610F | 120-140 | 255/45, 265/40, 265/45, 265/50, 275/40, 275/45, 285/45 |  | ✘                           |

**Note** (siehe Konfigurator) **ab 03.06** **E11** **4/100** **60,1**

| Note                 |        | ab 2013 | E12   | 4/100      | 60,1                           |                  |  |
|----------------------|--------|---------|-------|------------|--------------------------------|------------------|--|
| Sensor - Brocksens 4 |        |         |       |            |                                |                  |  |
| Dimension            | Design | ET      | KIT   | KW         | Reifendimension                | Info             |  |
| 6 x 15               | RC24   | 40      | ZP442 | 59, 66, 72 | 185/65, 195/60, 205/55         |                  |  |
|                      | RC30   | 37      | ZP442 | 59, 66, 72 | 175/65, 185/65                 | ab 205/55 ✖      |  |
|                      |        | 40      | ZP442 | 59, 66, 72 | 175/65, 185/65                 |                  |  |
| 6,5 x 15             | RC28   | 35+45   | ZP442 | 59, 66, 72 | 185/65, 195/60, 205/55         | ET35 ab 205/55 ✖ |  |
| 6,5 x 16             | RC30   | 38      | ZP442 | 59, 66, 72 | 185/55, 195/50, 195/55, 205/50 | bei 205/50 ✖     |  |
| 7 x 16               | RC28   | 45      | ZP442 | 59, 66, 72 | 195/50, 195/55, 215/45         |                  |  |
| 7 x 17               | B24    | 38      | ZP442 | 59, 66, 72 | 195/45, 205/45                 |                  |  |
|                      |        | 38      | ZP442 | 59, 66, 72 | 195/45, 205/45                 |                  |  |
|                      | B39    | 44      | ZP442 | 59, 66, 72 | 195/45, 205/45, 215/40, 215/45 |                  |  |

| NV 200               |        | ab 2013 | M20M /-N | 4/114,3 | 66,1            |      |  |
|----------------------|--------|---------|----------|---------|-----------------|------|--|
| Sensor - Brocksens 4 |        |         |          |         |                 |      |  |
| Dimension            | Design | ET      | KIT      | KW      | Reifendimension | Info |  |
| 7 x 16               | B24    | 40      | ZP478    | 63-81   | 195/50, 215/45  |      |  |

| e-NV200   |        | ab 2014 | ME0M / ME0N | 5/114,3 | 66,1            | e11*2007/46*1340*... e11*2007/46*1339*.. |  |
|-----------|--------|---------|-------------|---------|-----------------|--|--|
| Dimension | Design | ET      | KIT         | KW      | Reifendimension | Info                                     |  |
| 6 x 15    | RC30   | 45      | ZP578       | 80      | 185/65          |  |  |
| 6,5 x 16  | RC32   | 40+41   | -           | 80      | 195/55, 205/50  | Orig.-Verschr.                           |  |
|           | RC34   | 40      | -           | 80      | 195/55, 205/50  | Orig.-Verschr.                           |  |
| 7 x 17    | RC32   | 40      | -           | 80      | 215/45          | Orig.-Verschr.                           |  |
|           |        | 43      | ZP578D2F    | 80      | 215/45          |  |  |

| NV 250 i.V. |        | im Laufe 2020 |     |    |                 |      |  |
|-------------|--------|---------------|-----|----|-----------------|------|--|
| Dimension   | Design | ET            | KIT | KW | Reifendimension | Info |  |

| NV 300               |        | ab 2014 | 4, J4 | 5/114,3 | 66,1            | e2*2007/46*0037*11-...         |  |
|----------------------|--------|---------|-------|---------|-----------------|--------------------------------|--|
| Sensor - Brocksens 3 |        |         |       |         |                 |                                |  |
| Dimension            | Design | ET      | KIT   | KW      | Reifendimension | Info                           |  |
| 6,5 x 16             | RC25T  | 47      | -     | 66-103  | 205/65C         | Orig.-Verschr., geschl. Aufbau |  |
|                      |        |         |       | 66-125  | 215/60C, 215/65 | Orig.-Verschr., geschl. Aufbau |  |
| 6,5 x 17             | RC27   | 47      | -     | 66-125  | 215/60, 215/60C | Orig.-Verschr., geschl. Aufbau |  |
| 7,5 x 18             | RC30   | 35      | ZP577 | 66-107  | 235/50, 245/45  | ✖                              |  |

| NV 400               |        | ab 2011 | M1/M9/V9 | 5/130  | 89,1                               | e2*2007/46*0137*... e2*2007/46*0142*... e2*2007/46*0151*.. |  |
|----------------------|--------|---------|----------|--------|------------------------------------|--|--|
| Sensor - Brocksens 3 |        |         |          |        |                                    |  |  |
| Dimension            | Design | ET      | KIT      | KW     | Reifendimension                    | Info   |  |
| 6,5 x 16             | RC25T  | 60      | -        | 74-132 | 215/65C, 225/60C, 225/65C, 235/65C | Orig.-Verschr.   |  |
| 7,5 x 17             | RC25   | 60      | -        | 74-110 | 225/55C, 235/60+C                  |  |  |

| Pathfinder                   |           | ab 05.05 | R51    | 6/114,3 | 66,1                                   | e9*2001/116*0051*...                    |  |
|------------------------------|-----------|----------|--------|---------|--|---|--|
| Sensor - Brocksens Universal |           |          |        |         |  |   |  |
| Dimension                    | Design    | ET       | KIT    | KW      | Reifendimension                        | Info                                    |  |
| 7 x 16                       | Matrix T  | 30       | ZP610F | 120-198 | 235/70, 245/70, 255/65, 255/70         |   |  |
|                              | RC31      | 30       | -      | 120-128 | 235/70, 245/70, 255/65, 255/70         | Orig.-Verschr. für Alufelgen            |  |
| 7 x 17                       | RC31      | 30       | -      | 120-198 | 235/65, 245/65, 255/60, 255/65         | Orig.-Verschr., ab 129 KW nur ab 255/60 |  |
| 7,5 x 17                     | RC14-6S   | 30       | ZP610F | 120-198 | 245/70, 255/65, 265/65, 265/60         |   |  |
| 8 x 18                       | RC31      | 30       | -      | 120-198 | 245/60, 255/55, 255/60, 265/60         | Orig.-Verschr.                          |  |
| 9 x 20                       | Oxigin 24 | 25       | ZP610F | 120-198 | 255/45, 255/50, 265/45, 275/40, 275/45 | ✖                                       |  |

| Pixo (siehe Konfigurator) |        | ab 07.09 | HF  | 4/100 | 54,1            | e6*2001/116*0124*... |  |
|---------------------------|--------|----------|-----|-------|-----------------|----------------------|--|
| Dimension                 | Design | ET       | KIT | KW    | Reifendimension | Info                 |  |

| Primastar (siehe Konfigurator) |  | ab 2002 | 4/ J4/ F4 | 5/118 | 71,1 |  |  |
|--------------------------------|--|---------|-----------|-------|------|--|--|
|--------------------------------|--|---------|-----------|-------|------|--|--|

| Primera (siehe Konfigurator) |  | 04.02 - 03.07 | P12 | 5/114,3 | 66,1 |  |  |
|------------------------------|--|---------------|-----|---------|------|--|--|
|------------------------------|--|---------------|-----|---------|------|--|--|

| Pulsar               |        | ab 11.2014 | C13      | 5/114,3 | 66,1   | e9*2007/46*3086*... |  |
|----------------------|--------|------------|----------|---------|--|---------------------|--|
| Sensor - Brocksens 4 |        |            |          |         |  |                     |  |
| Dimension            | Design | ET         | KIT      | KW      | Reifendimension                                | Info                |  |
| CA 15                | RC27   | 40         | ZP578D2F | 81-140  | 195/60, 205/55                                 |                     |  |
|                      |        |            |          | 81, 85  | 195/55   |                     |  |
| RC32                 | RC34   | 40         | -        | 81-140  | 195/60, 205/55, 215/55, 225/50                 | Orig.-Verschr.      |  |
|                      |        |            |          | 81-140  | 195/55, 195/60, 205/55, 215/50, 215/55, 225/50 | Orig.-Verschr.      |  |
| RC34                 | RC34   | 40         | -        | 81-140  | 195/55, 195/60, 205/55, 215/50, 215/55, 225/50 | Orig.-Verschr.      |  |
|                      |        |            |          | 81-140  | 195/55, 195/60, 205/55, 215/50, 215/55, 225/50 | Orig.-Verschr.      |  |













|          |           |          |                                |  |                                |                             |
|----------|-----------|----------|--------------------------------|--|--------------------------------|-----------------------------|
| 6,5 x 16 | CA 14     | 45       | ZP578                          | 81-140   | 195/60, 205/55, 215/50, 215/55 |                             |
|          | RC24      | 38+44    | ZP578                          | 81, 85   | 195/55                         | ET44 nicht 215/55 u. 225/50 |
|          |           |          |                                | 81-140   | 195/60, 205/55, 215/55, 225/50 |                             |
|          | RC27      | 32+44    | -                              | 81, 85   | 195/55                         | Orig.-Verschr.              |
|          |           |          |                                | 81-140   | 195/60, 205/55                 |                             |
| RC32     | 41        | -        | 81-140                         | 195/55, 195/60, 205/55, 215/50, 215/55, 225/50 | Orig.-Verschr.                 |                             |
| RC34     | 32        | -        | 81-140                         | 195/55, 195/60, 205/55                         | Orig.-Verschr.                 |                             |
| 6,5 x 17 | RC27      | 47       | ZP578D2F                       | 81-140   | 205/50, 215/50                 |                             |
| 7 x 17   | RC27      | 38       | ZP578                          | 81-140   | 205/50, 215/45, 215/50, 225/45 |                             |
|          |           | 35       | -                              | 81-140   | 205/50, 215/45, 225/45         | Orig.-Verschr.              |
|          |           | 40       | -                              | 81-140   | 205/50, 215/45, 215/50, 225/45 | Orig.-Verschr.              |
|          | RC30      | 38       | ZP578                          | 140  | 215/50                         |                             |
|          |           | 81-140   | 205/50, 215/45, 215/50, 225/45 |  |                                |                             |
|          | 45        | ZP578    | 81-140                         | 205/50, 215/45, 225/45                         | Orig.-Verschr.                 |                             |
| RC32     | 40        | -        | 81-140                         | 205/50, 215/45, 225/45                         | Orig.-Verschr.                 |                             |
|          | 35+43     | ZP578D2F | 81-140                         | 205/50, 215/45, 225/45                         |                                |                             |
| B39      | 38+45     | ZP578    | 81-140                         | 205/50, 215/45, 215/50, 225/45                 | ET45 nicht 215/50              |                             |
| 7,5 x 17 | CA 16     | 38+45    | ZP578                          | 81-140   | 215/45                         |                             |
|          | Oxigin 14 | 42       | ZP578                          | 81-140   | 205/50, 215/45, 225/45         |                             |
|          | Oxigin 25 | 45       | ZP578                          | 81-140   | 215/45                         |                             |
|          | B26       | 38       | ZP578                          | 81-140   | 205/50, 215/45, 225/45         |                             |
|          | AC-518    | 40       | ZP578D2F +R                    | 81-140   | 205/50, 215/45, 225/45         | + Red.Ringe 73,1-66,1       |
| 7 x 18   | RC32      | 35+40    | -                              | 81-140   | 205/40, 205/45, 215/40, 215/45 | Orig.-Verschr.              |
|          |           | 45       | -                              | 81-140   | 205/40, 205/45, 215/40         | Orig.-Verschr.              |
| 7,5 x 18 | B39       | 35       | ZP578                          | 81-140   | 205/45, 215/40, 215/45         |                             |
|          |           | 45       | ZP578                          | 81-140   | 205/45, 215/40, 215/45, 225/40 |                             |
|          | CA 15     | 40       | ZP578                          | 81-140   | 205/40, 205/45, 215/40, 215/45 |                             |
| 7,5 x 19 | B39       | 40+45    | ZP578                          | 81-140   | 215/35, 225/35                 | ET45 nicht 225/35           |

weitere Dimensionen/Designs siehe Konfigurator

**Qashqai /Qashqai +2** (siehe Konfigurator) ab 02.07 J10 5/114,3 66,1 e11\*2001/116\*0295\*...

**Qashqai** ab 2014 J11 5/114,3 66,1 e11\*2007/46\*0963\*... e5\*2007/46\*1029\*...

**Sensor - Brocksens 4**

| Dimension | Design        | ET | KIT      | KW     | Reifendimension                        | Info   |
|-----------|---------------|----|----------|--------|--|--|
| 6,5 x 16  | CA 15         | 40 | ZP590F   | 81-120 | 215/65                                 |                 |
|           | RC27          | 40 | -        | 81-96  | 215/65, 225/60                         |  Orig.-Verschr. |
|           | RC32          | 40 | -        | 81-120 | 215/60, 215/65, 225/60, 225/65         |  Orig.-Verschr. |
|           | RC34          | 40 | -        | 81-120 | 215/60, 215/65, 225/60, 225/65         |  Orig.-Verschr. |
|           | RC27          | 38 | ZP581    | 81-120 | 215/65, 225/60, 225/65                 |  |
|           | RC24          | 38 | ZP581    | 81-120 | 215/65, 225/60, 225/65                 |  |
|           | RC34          | 32 | -        | 81-120 | 215/60, 215/65, 225/60                 | Orig.-Verschr.   |
| 7 x 16    | CA 14         | 38 | ZP581    | 81-120 | 215/65                                 |  |
|           | RC24 / RC26   | 38 | ZP581    | 81-120 | 215/65, 225/60                         |  |
|           |               | 35 | ZP581    | 81-120 | 215/65, 225/60, 225/65                 |  |
| 7 x 17    | RC27          | 40 | -        | 81-120 | 215/60, 225/55                         |  Orig.-Verschr. |
|           | RC32          | 40 | -        | 81-120 | 215/55, 215/60, 225/55, 235/50, 235/55 |  Orig.-Verschr. |
|           | RC34          | 40 | -        | 81-120 | 215/60                                 |  Orig.-Verschr. |
|           | CA 15         | 40 | ZP581    | 81-120 | 215/60                                 |                 |
|           | RC27          | 38 | ZP581    | 81-120 | 215/60, 225/55                         |  |
|           | RC30          | 38 | ZP581    | 81-120 | 215/60, 225/55                         |  |
|           | RC32          | 35 | -        | 81-120 | 215/55, 215/60, 225/55                 | Orig.-Verschr.   |
| 7,5 x 17  | B39           | 38 | ZP581    | 81-120 | 215/60, 225/55                         |  |
|           | CA 14 / CA 16 | 38 | ZP581    | 81-120 | 215/55, 215/60                         |  |
|           | Oxigin 19     | 38 | ZP581    | 81-120 | 215/55, 215/60                         |  |
|           | RC26          | 35 | ZP581    | 81-120 | 215/60, 225/55                         |  |
|           | RC24          | 38 | ZP581    | 81-120 | 215/60, 225/55                         |  |
|           | RC28          | 35 | ZP581    | 81-120 | 215/60, 225/55                         |  |
|           | RC29          | 38 | ZP581    | 81-120 | 215/60, 225/55                         |  |
|           | B36           | 38 | ZP581    | 81-96  | 215/60, 225/55                         |  |
| 7,5 x 17  | B34 / B35     | 35 | ZP581    | 81-120 | 215/60, 225/55                         |  |
|           | B36           | 38 | ZP581    | 81-120 | 215/60, 225/55                         |  |
| 7 x 18    | AC-518        | 40 | ZP590F+R | 81-120 | 215/60                                 | + Red.Ringe 73,1-66,1  |
|           | RC27          | 40 | -        | 81-120 | 215/55                                 |  Orig.-Verschr. |
| 7 x 18    | RC32          | 40 | -        | 81-120 | 215/50, 215/55, 225/50                 |  Orig.-Verschr. |
|           |               | 35 | -        | 81-120 | 215/50, 215/55, 225/50                 | Orig.-Verschr.   |
| 7,5 x 17  | RC26          | 35 | ZP581    | 81-120 | 215/50, 215/55, 225/50, 235/45, 245/45 |  |
|           | RC30          | 35 | ZP581    | 81-120 | 215/50, 215/55, 225/50, 235/45, 245/45 |  |

|               |                 |       |          |                        |  |  |                        |
|---------------|-----------------|-------|----------|------------------------|--|--|------------------------|
| 7,5 x 18      | B32 / B39       | 35    | ZP581    | 81-120                 | 215/50, 215/55, 225/50, 235/45, 245/45 |  |                        |
|               | CA 15           | 40    | ZP581    | 81-120                 | 215/50, 215/55, 235/45                 |  |                        |
|               | Oxigin 18       | 35    | ZP581    | 81-96                  | 215/50                                 |  |                        |
| 8 x 18        | RC17            | 38    | ZP581    | 81-120                 | 215/55, 235/45                         |  |                        |
|               | RC29            | 35    | ZP581    | 81-120                 | 215/55, 225/50, 235/45, 245/45         |  | bei 225/50 u. 245/45 ✘ |
|               | B24 / B26       | 38    | ZP581    | 81-120                 | 215/55, 235/45                         |  |                        |
|               | B33 / B35       | 35    | ZP581    | 81-120                 | 215/55, 225/50, 235/45, 245/45         |  | bei 225/50 u. 245/45 ✘ |
|               | B36             | 35    | ZP581    | 81-96                  | 215/55, 225/50, 235/45, 245/45         |  |                        |
|               | B34 / B37 / B38 | 35    | ZP581    | 81-120                 | 215/55, 225/50, 235/45, 245/45         |  | bei 225/50 u. 245/45 ✘ |
|               | AC-518          | 40    | ZP590F+R | 81-120                 | 215/55, 235/45                         |  | + Red.Ringe 73,1-66,1  |
| CA 13 / CA 16 | 35              | ZP581 | 81-120   | 215/50, 215/55, 235/45 |  |  |                        |
| 7 x 19        | RC27            | 40    | -        | 81-120                 | 225/45                                 |  | Orig.-Verschr.         |
| 7,5 x 19      | B32 / B39       | 40    | ZP581    | 81-120                 | 225/45                                 |  |                        |
|               | Oxigin 18       | 40    | ZP581    | 81-120                 | 225/45                                 |  |                        |
| 8 x 19        | RC29            | 38    | ZP581    | 81-120                 | 225/45                                 |  |                        |
|               | B24 / B38       | 38    | ZP581    | 81-120                 | 225/45                                 |  |                        |
|               | B40             | 35    | ZP581    | 81-120                 | 225/45, 235/40, 235/45                 |  |                        |
|               | AC-518          | 40    | ZP590F+R | 81-120                 | 225/45                                 |  | + Red.Ringe 73,1-66,1  |
|               | CA 13 / CA 15   | 35    | ZP581    | 81-120                 | 225/45                                 |  |                        |
| 8,5 x 19      | Oxigin 18       | 35    | ZP581    | 81-120                 | 225/45, 235/40                         |  | bei 235/40 ✘           |
|               | Oxigin 20 / 21  | 35    | ZP581    | 81-120                 | 225/45                                 |  |                        |
|               | Oxigin 23 / 25  | 35    | ZP581    | 81-120                 | 225/45                                 |  |                        |
|               | B26 / B32       | 35    | ZP581    | 81-120                 | 225/45, 235/40                         |  | bei 235/40 ✘           |
|               | B33 / B34 / B36 | 38    | ZP581    | 81-120                 | 225/45                                 |  |                        |
|               | B35             | 38    | ZP581    | 81-96                  | 225/45                                 |  |                        |
| 8 x 20        | B38 / B40       | 35    | ZP581    | 81-120                 | 235/35, 245/35                         |  | bei 245/35 ✘           |
| 8,5 x 20      | Oxigin 19       | 35    | ZP581    | 81-120                 | 225/35                                 |  |                        |

**Qashqai NEU** im Laufe 2. Quartal 2021 **J12** 5/114,3 **66,1** e9\*2018/858\*11042\*..

| Dimension | Design       | ET    | KIT      | KW   | Reifendimension                | Info                 |
|-----------|--------------|-------|----------|--|--------------------------------|----------------------|
| 7 x 17    | RC27         | 40    | -        |  | 215/65                         | Orig.-Verschr., i.V. |
|           | RC32         | 40    | -        | 103-116  | 215/65                         | Orig.-Verschr.       |
|           | RC34         | 40    | -        | 103-116  | 215/65                         | Orig.-Verschr.       |
|           | RC27         | 35    | -        | 103, 116                                       | 215/65, 225/60, 235/60         | Orig.-Verschr.       |
|           |              | 38    | ZP581    | 103, 116                                       | 215/65, 225/60, 235/60         |                      |
| 7 x 18    | RC32         | 35    | -        | 103-116  | 215/65, 225/60, 235/60         | Orig.-Verschr.       |
|           | RC27         | 40    | -        | 103, 116                                       | 215/60, 225/55, 235/55, 245/50 | Orig.-Verschr.       |
|           | RC32         | 35    | -        | 103-116  | 215/60, 225/55, 235/55         | Orig.-Verschr.       |
| 40        |              | -     | 103-116  | 215/60, 225/55, 225/60, 235/55, 245/50, 255/50 | Orig.-Verschr.                 |                      |
| 7,5 x 18  | RC32         | 45    | -        | 103-116  | 215/60, 225/55, 225/60, 235/55 | Orig.-Verschr.       |
|           | RC30         | 35    | ZP581    | 103, 116                                       | 215/60, 225/55                 |                      |
|           |              | 45    | ZP581    | 103, 116                                       | 215/60, 225/55, 235/55         |                      |
|           | RC32         | 45    | -        | 103-116  | 215/60, 225/55, 225/60, 235/55 | Orig.-Verschr.       |
|           |              | 46    | -        | 103-116  | 215/60, 225/55, 225/60, 235/55 | Orig.-Verschr.       |
|           | B32          | 35    | ZP581    | 103, 116                                       | 215/60, 225/55                 |                      |
|           |              | 45    | ZP581    | 103, 116                                       | 215/60, 225/55, 235/55         |                      |
|           | B39          | 35    | ZP581    | 103, 116                                       | 215/60, 225/55                 |                      |
| 45        |              | ZP581 | 103, 116 | 215/60, 225/55, 235/55                         |                                |                      |
| 8 x 18    | B37          | 35    | ZP581    | 103, 116                                       | 225/55                         |                      |
|           | B38          | 35    | ZP581    | 103, 116                                       | 225/55                         |                      |
| 7,5 x 19  | RC32         | 45    | -        |  | 235/50                         | Orig.-Verschr., i.V. |
|           | B32          | 40    | ZP581    | 103, 116                                       | 225/50, 235/50, 245/45         |                      |
| 8 x 19    | B40          | 35    | ZP581    |  | 225/50                         | i.V.                 |
| 8 x 20    | Originaldim. | 40    |          |  | 235/45                         |                      |
|           | B40          | 35    | ZP581    |  | 235/45                         | i.V.                 |
| 9 x 20    | B37          | 43    | ZP581    | 103, 116                                       | 235/45                         |                      |

**Tiida** (siehe Konfigurator) ab 01.08 **C11** 4/114,3 **66,1**

**Townstar NEU** **NFK** 5/114,3 **66,1** e2\*2018/858\*00024\*.., e2\*2018/858\*00025\*..

| Dimension | Design | ET | KIT | KW | Reifendimension | Info           |
|-----------|--------|----|-----|----|-----------------|----------------|
| 7,5 x 18  | RC32   | 45 | -   | 96 | 215/45, 225/40  | Orig.-Verschr. |

**X-Trail** (siehe Konfigurator) ab 2007 - 2014 **T31** 5/114,3 **66,1** e1\*2001/116\*0432\*..

**X-Trail** 2014 **T32** 5/114,3 **66,1** e13\*2007/46\*1456\*..

| Dimension | Design | ET | KIT | KW | Reifendimension | Info  |
|-----------|--------|----|-----|----|-----------------|---|
|           | RC27   | 45 | -   | 96 | 225/65          | Orig.-Verschr., Felge gibt es nur in silber |

|           |           |          |                |  |  |                |                         |
|-----------|-----------|----------|----------------|--|--|----------------|-------------------------|
| 7 x 17    | RC30      | 45       | -              | 96-130                                 | 225/65, 235/60, 235/65                 |                | Orig.-Verschr.          |
|           | CA 15     | 40       | ZP578          | 96-130                                 | 225/65, 235/60                         |                |                         |
|           | RC27      | 35       | -              | 96-130                                 | 225/65, 235/60, 235/65                 |                | Orig.-Verschr.          |
|           |           | 40       | -              | 96-130                                 | 225/65, 235/60, 235/65, 255/55, 255/60 |                | Orig.-Verschr.          |
|           | RC30      | 38       | ZP578          | 96                                     | 225/65, 235/60, 235/65, 255/55, 255/60 |                |                         |
|           |           | 45       | ZP578          | 96-130                                 | 225/65, 235/60, 235/65                 |                |                         |
| RC32      | 40        | -        | 96-130         | 225/65, 235/60, 235/65, 245/60         |  | Orig.-Verschr. |                         |
|           | 35+43     | ZP578D2F | 96-130         | 225/65, 235/60, 235/65                 |  |                |                         |
| B39       | 38        | ZP578    | 96-130         | 225/65, 235/60, 235/65, 255/55, 255/60 |  |                |                         |
|           | 45        | ZP578    | 96-130         | 225/65, 235/60, 235/65                 |  |                |                         |
| 7,5 x 17  | CA9       | 38       | ZP578          | 96, 120                                | 225/65, 235/60, 235/65                 |                |                         |
|           |           | 45       | ZP578          | 96, 120                                | 225/65, 235/60, 235/65                 |                |                         |
|           | CA14      | 38       | ZP578          | 96                                     | 225/65, 235/60                         |                |                         |
|           | CA 16     | 38       | ZP578          | 96-130                                 | 225/65, 235/60                         |                |                         |
|           | Oxigin 14 | 42       | ZP578          | 96-130                                 | 225/65                                 |                |                         |
|           | Oxigin 19 | 38       | ZP578          | 96                                     | 225/65, 235/60                         |                |                         |
|           | RC17      | 38       | ZP578          | 96, 120                                | 225/65, 235/60, 235/65                 |                |                         |
|           | RC24      | 38+45    | ZP578          | 96-130                                 | 225/65, 235/60, 235/65                 |                |                         |
|           | RC26      | 35+45    | ZP578          | 96-130                                 | 225/65, 235/60, 235/65                 |                |                         |
|           | RC28      | 35+45    | ZP578          | 96-130                                 | 225/65, 235/60, 235/65                 |                |                         |
|           | RC29      | 38       | ZP578          | 96-130                                 | 225/65, 235/60, 235/65                 |                |                         |
|           | B34 / B35 | 45       | ZP578          | 96-130                                 | 225/65, 235/60, 235/65                 |                |                         |
|           | B36       | 38       | ZP578          | 96-130                                 | 225/65, 235/60, 235/65                 |                |                         |
|           | AF15      | 40       |                | 96, 120                                | 225/65, 235/60, 235/65                 |                |                         |
|           | AC-518    | 40       | ZP578D2F<br>+R | 96-130                                 | 225/65, 235/60, 235/65                 |                | + Red.Ringe 73,1-66,1   |
| 8 x 17    | B33       | 38+45    | ZP578          | 96-130                                 | 225/65, 235/60, 235/65                 |                | ET45 nicht Bremse 320mm |
| 7 x 18    | RC32      | 45       | -              | 96-130                                 | 225/55, 225/60                         |                | Orig.-Verschr.          |
|           | RC27      | 40       | -              | 96-120                                 | 225/60, 235/55                         |                | Orig.-Verschr.          |
|           | RC32      | 35       | -              | 96-130                                 | 225/55, 225/60, 235/55                 |                | Orig.-Verschr.          |
|           |           | 40       | -              | 96-130                                 | 225/55, 225/60, 235/55, 245/50, 245/55 |                | Orig.-Verschr.          |
| 7,5 x 18  | B32       | 35+45    | ZP578          | 96-130                                 | 225/60, 235/55, 235/60                 |                |                         |
|           | B39       | 35+45    | ZP578          | 96-130                                 | 225/60, 235/55, 235/60                 |                |                         |
|           | RC26      | 35       | ZP578          | 96-130                                 | 225/60, 235/55, 235/60                 |                |                         |
|           |           | 45       | ZP578          | 96, 120                                | 225/60, 235/55, 235/60                 |                |                         |
|           | RC30      | 45       | ZP578          | 96-130                                 | 225/60, 235/55, 235/60                 |                |                         |
|           | CA 15     | 40       | ZP578          | 96-130                                 | 225/60                                 |                |                         |
| Oxigin 18 | 35        | ZP578    | 96-130         | 225/60                                 |  |                |                         |
| 8 x 18    | RC17      | 38       | ZP578          | 96-130                                 | 225/60, 235/55, 235/60                 |                |                         |
|           | RC29      | 35       | ZP578          | 96-130                                 | 225/60, 235/55, 235/60                 |                |                         |
|           |           | 45       | ZP578          | 96, 120                                | 225/60, 235/55, 235/60                 |                |                         |
|           | B24       | 38       | ZP578          | 96, 120                                | 225/60, 235/55, 235/60                 |                |                         |
|           | B26       | 38       | ZP578          | 96-130                                 | 225/60, 235/55, 235/60                 |                |                         |
|           | B33       | 45       | ZP578          | 96-130                                 | 225/60, 235/55, 235/60                 |                |                         |
|           | B34       | 35+45    | ZP578          | 96-130                                 | 225/60, 235/55, 235/60                 |                | ET45 nicht Bremse 320mm |
|           | B35       | 35+45    | ZP578          | 96-130                                 | 225/60, 235/55, 235/60                 |                | ET45 nicht Bremse 320mm |
|           | B36       | 35+45    | ZP578          | 96-130                                 | 225/60, 235/55, 235/60                 |                |                         |
|           | B34       | 45       | ZP578          | 96, 120                                | 225/60, 235/55, 235/60                 |                | nicht Bremse 320mm      |
|           | B37       | 45       | ZP578          | 96-130                                 | 225/60, 235/55, 235/60                 |                |                         |
| B38       | 45        | ZP578    | 96-130         | 225/60, 235/55, 235/60                 |  |                |                         |
|           | AC-518    | 40       | ZP578D2F<br>+R | 96-130                                 | 225/60, 235/55, 235/60                 |                | + Red.Ringe 73,1-66,1   |
| 8,5 x 18  | B33       | 38       | ZP578          | 96-130                                 | 235/55, 235/60                         |                |                         |
| 7 x 19    | RC27      | 40       | -              | 96-130                                 | 225/55, 235/50, 245/50, 255/50         |                | Orig.-Verschr.          |
| 7,5 x 19  | B32       | 40       | ZP578          | 96-130                                 | 225/55, 235/50, 245/50                 |                |                         |
|           | B39       | 40+45    | ZP578          | 96-130                                 | 225/55, 235/50, 245/50                 |                | ET45 nicht 245/50       |
|           | Oxigin 18 | 40       | ZP578          | 96                                     | 225/55                                 |                |                         |
| 8 x 19    | RC17      | 38       | ZP578          | 96-130                                 | 225/55, 235/50, 255/45                 |                |                         |
|           | RC29      | 38       | ZP578          | 96-130                                 | 225/55, 235/50, 255/45                 |                |                         |
|           | B24       | 38       | ZP578          | 96-130                                 | 225/55, 235/50, 255/45                 |                |                         |
|           | B38       | 45       | ZP578          | 96-130                                 | 225/55, 235/50, 255/45                 |                |                         |
|           | B40       | 35       | ZP578          | 96-130                                 | 225/55, 235/50                         |                |                         |
|           | AC-518    | 40       | ZP578D2F<br>+R | 96-130                                 | 225/55, 235/50, 245/50, 255/45         |                | + Red.Ringe 73,1-66,1   |
| 8,5 x 19  | B33       | 38       | ZP578          | 96-130                                 | 225/55, 235/50, 255/45                 |                |                         |
| 8 x 20    | B38       | 35       | ZP578          | 96, 120                                | 235/45, 245/40, 245/45                 |                |                         |
|           | B40       | 35       | ZP578          | 96-130                                 | 235/45, 245/40, 245/45                 |                |                         |
|           | RC17      | 38+45    | ZP578          | 96-130                                 | 235/45, 245/40, 245/45                 |                |                         |
|           | RC24      | 38       | ZP578          | 96-130                                 | 235/45, 245/40, 245/45, 255/40, 255/45 |                |                         |
|           | RC29      | 40       | ZP578          | 96-130                                 | 235/45, 245/40, 245/45, 255/40, 255/45 |                |                         |
| 45        |           | ZP578    | 96-130         | 235/45, 245/40, 245/45                 |  |                |                         |

|                 |               |    |                |         |  |  |                       |
|-----------------|---------------|----|----------------|---------|--|--|-----------------------|
| <b>8,5 x 20</b> | <b>B24</b>    | 42 | ZP578          | 96-130  | 235/45, 245/40, 245/45, 255/40, 255/45 |  |                       |
|                 | <b>B32</b>    | 40 | ZP578          | 96-130  | 235/45, 245/40, 245/45, 255/40, 255/45 |  |                       |
|                 |               | 45 | ZP578          | 96, 120 | 235/45, 245/40, 245/45                 |  |                       |
|                 | <b>AC-518</b> | 40 | ZP578D2F<br>+R | 96-130  | 235/45, 245/40, 245/45, 255/40, 255/45 |  | + Red.Ringe 73,1-66,1 |
| <b>9 x 20</b>   | <b>B37</b>    | 40 | ZP578          | 96-130  | 235/45, 245/45, 255/40, 255/45         |  |                       |

|             |                 |            |                |             |
|-------------|-----------------|------------|----------------|-------------|
| <b>370Z</b> | <b>ab 03.10</b> | <b>Z34</b> | <b>5/114,3</b> | <b>66,1</b> |
|-------------|-----------------|------------|----------------|-------------|

**Sensor - Brocksens Universal**

| Dimension | Design | ET | KIT | KW | Reifendimension | Info |
|-----------|--------|----|-----|----|-----------------|------|
|-----------|--------|----|-----|----|-----------------|------|

**Kombinationen:**

| Dimension       | Design           | ET | KIT   | KW      | Reifendimension        | Info |
|-----------------|------------------|----|-------|---------|------------------------|------|
| <b>8,5 x 19</b> | <b>B32</b>       | 45 | ZP578 | 241,243 | 235/40, 245/40         |      |
| <b>9,5 x 19</b> |                  | 30 |       |         | 265/35, 275/35, 285/35 |      |
| <b>8,5 x 20</b> | <b>Oxigin 14</b> | 35 | ZP578 | 243     | VA 235/30              |      |
| <b>11 x 20</b>  |                  | 50 |       |         | HA 305/25              |      |

|             | Baujahr        | Typ        | LK/LZ        | Nabe        |                         |
|-------------|----------------|------------|--------------|-------------|-------------------------|
| <b>Adam</b> | <b>ab 2013</b> | <b>S-D</b> | <b>4/100</b> | <b>56,6</b> | e1*2001/116*0379*22-... |

## Sensor - Brocksens 2

| Dimension | Design | ET    | KIT    | KW   | Reifendimension                                | Info    |                                       |
|-----------|--------|-------|--------|--|--|---------|---------------------------------------|
| 6 x 15    | RC30   | 39    | ZP440F | 51-74  | 185/65   |         |                                       |
|           |        |       |        | 51-85  | 185/60   |         | M+S                                   |
|           | RC24   | 40    | ZP432  | 51-74  | 175/65, 185/60, 185/65, 195/60, 205/55, 205/60 |         |                                       |
|           |        |       |        | 51-85  | 185/60, 185/65, 195/60, 205/55, 205/60         |         |                                       |
|           | RC30   | 39    | ZP440F | 51-74  | 175/65, 185/60, 185/65, 195/60, 205/55, 205/60 |         |                                       |
|           |        |       |        | 51-85  | 185/60, 185/65, 195/60, 205/55, 205/60         |         | M+S                                   |
| RC30      | 40     | ZP432 | 51-74  | 175/65, 185/60, 185/65, 195/60, 205/55, 205/60 |  |         |                                       |
|           |        |       | 51-85  | 185/60, 185/65, 195/60, 205/55, 205/60         |  | nur M+S |                                       |
| 6,5 x 15  | RC28   | 45    | ZP432  | 51-85  | 185/60, 185/65, 195/60, 205/55, 205/60         |         |                                       |
| 6 x 16    | RC30   | 40    | ZP440F | 51-85  | 185/55, 185/60, 195/50, 195/55, 205/50         |         |                                       |
|           |        |       |        | 51-74  | 175/60, 185/55, 185/60                         |         | 185er nur M+S                         |
| 6,5 x 16  | RC24   | 38    | ZP432  | 51-85  | 185/55, 185/60, 195/50, 195/55, 205/50         |         |                                       |
|           | RC30   | 38    | ZP432  | 51-85  | 185/55, 185/60, 195/50, 195/55, 205/50         |         | 185er nur M+S                         |
| 7 x 17    | RC34   | 44    | -      | 51-74  | 215/45   |         |                                       |
|           | B24    | 38+45 | ZP432  | 51-85  | 195/45, 205/45, 215/40, 215/45                 |         | Orig.-Verschr., nicht Bremse 257x22mm |
|           | B39    | 38+44 | ZP432  | 51-85  | 195/45, 205/45, 215/40, 215/45                 |         | ET44 ist original-ET                  |
| 7,5 x 17  | B26    | 35    | ZP432  | 51-85  | 195/45, 205/45                                 |         |                                       |
| 7,5 x 18  | B39    | 38    | ZP432  | 51-85  | 205/40, 215/35, 215/40                         |         |                                       |
|           |        | 45    | ZP432  | 51-85  | 205/40, 215/35, 215/40                         |         | ET45 nicht Bremse 258mm               |
| 7,5 x 19  | B39    | 38    | ZP432  | 51-85  | 215/35   |         |                                       |

|                   | Baujahr        | Typ        | LK/LZ        | Nabe        |                         |
|-------------------|----------------|------------|--------------|-------------|-------------------------|
| <b>Adam Rocks</b> | <b>ab 2014</b> | <b>S-D</b> | <b>4/100</b> | <b>56,6</b> | e1*2001/116*0379*22-... |

## Sensor - Brocksens 2

| Dimension | Design | ET    | KIT    | KW    | Reifendimension                        | Info    |                                       |
|-----------|--------|-------|--------|-------|--|---------|---------------------------------------|
| 6 x 15    | RC30   | 39    | ZP440F | 51-85 | 185/60                                 |         |                                       |
|           | RC24   | 40    | ZP432  | 51-85 | 185/60, 185/65, 195/60, 205/55, 205/60 |         | nur M+S                               |
|           | RC30   | 39    | ZP440F | 51-85 | 185/60, 185/65, 195/60, 205/55, 205/60 |         | nur M+S                               |
|           |        | 40    | ZP432  | 51-85 | 185/60, 185/65, 195/60, 205/55, 205/60 |         | nur M+S                               |
| 6,5 x 15  | RC28   | 45    | ZP432  | 51-85 | 185/60, 185/65, 195/60, 205/55, 205/60 |         |                                       |
| 6 x 16    | RC30   | 40    | ZP440F | 51-85 | 185/55, 185/60, 195/50, 195/55, 205/50 |         |                                       |
| 6,5 x 16  | RC24   | 38    | ZP432  | 51-85 | 185/55, 185/60, 195/50, 195/55, 205/50 |         |                                       |
|           | RC30   | 38    | ZP432  | 51-85 | 185/55, 185/60, 195/50, 195/55, 205/50 |         | nur M+S                               |
| 7 x 16    | RC28   | 38    | ZP432  | 51-85 | 195/50, 195/55, 205/50                 |         |                                       |
|           |        | 45    | ZP432  | 51-85 | 195/50, 195/55                         |         | nur M+S                               |
|           | B24    | 38    | ZP432  | 51-85 | 195/50, 195/55, 205/50                 | nur M+S |                                       |
| 7 x 17    | RC34   | 44    | -      | 51-85 | 215/45                                 |         |                                       |
|           | B24    | 38+45 | ZP432  | 51-85 | 205/45M+S, 215/40M+S, 215/45           |         | Orig.-Verschr., nicht Bremse 257x22mm |
|           | B39    | 38+44 | ZP432  | 51-85 | 205/45M+S, 215/40M+S, 215/45           |         | ET44 ist original-ET                  |
| 7,5 x 17  | RC17   | 35    | ZP432  | 51-85 | 205/45M+S, 215/40M+S, 215/45           |         |                                       |
|           | B26    | 35    | ZP432  | 51-85 | 205/45M+S, 215/40M+S, 215/45           |         |                                       |
| 7,5 x 18  | B39    | 38    | ZP432  | 51-85 | 205/40M+S, 215/35M+S, 215/40, 225/35   |         |                                       |
|           |        | 45    | ZP432  | 51-85 | 205/40M+S, 215/35M+S, 215/40           |         | ET45 nicht Bremse 258mm               |
| 7,5 x 19  | B39    | 38    | ZP432  | 51-85 | 215/35                                 |         |                                       |

|               | Baujahr        | Typ        | LK/LZ        | Nabe        |                      |
|---------------|----------------|------------|--------------|-------------|----------------------|
| <b>Adam S</b> | <b>ab 2015</b> | <b>S-D</b> | <b>5/110</b> | <b>65,1</b> | e1*2001/116*0379*... |

## Sensor - Brocksens 2

| Dimension | Design    | ET | KIT    | KW  | Reifendimension                | Info |             |
|-----------|-----------|----|--------|-----|--------------------------------|------|-------------|
| 6 x 16    | RC30      | 40 | ZP590F | 110 | 195/50, 195/55, 205/50         |      |             |
| 6,5 x 16  | CA 15     | 40 | ZP590F | 110 | 195/55                         |      |             |
|           | RC24      | 40 | ZP590F | 110 | 195/50, 195/55, 205/50         |      | nur M+S     |
|           | RC30      | 40 | ZP590F | 110 | 195/50, 195/55, 205/50         |      |             |
| 7 x 16    | RC28      | 41 | ZP590F | 110 | 195/50, 195/55, 205/50, 225/45 |      |             |
|           | B24       | 35 | ZP590F | 110 | 195/50, 195/55                 |      |             |
| 7 x 17    | RC32      | 44 | ZP590F | 110 | 195/45, 205/45, 215/40, 215/45 |      |             |
|           | RC27      | 41 | ZP590F | 110 | 195/45, 205/45, 215/40, 215/45 |      |             |
|           | RC30      | 40 | ZP590F | 110 | 195/45, 205/45, 215/40, 215/45 |      |             |
|           | RC32      | 40 | ZP590F | 110 | 195/45, 205/45, 215/40         |      |             |
| 7,5 x 17  | RC17      | 38 | ZP590F | 110 | 195/45, 205/45, 215/40, 215/45 |      |             |
|           | B24 / B26 | 38 | ZP590F | 110 | 195/45, 205/45, 215/40, 215/45 |      |             |
|           | AC-518    | 40 | ZP590F | 110 | 195/45, 205/45, 215/40, 215/45 |      |             |
| 7,5 x 18  | RC32      | 47 | ZP590F | 110 | 205/35, 215/35, 225/35         |      |             |
|           | RC26      | 42 | ZP590F | 110 | 205/40, 215/35, 215/40, 225/35 |      |             |
|           | B32       | 41 | ZP590F | 110 | 205/40, 215/35, 215/40, 225/35 |      |             |
|           | B39       | 38 | ZP590F | 110 | 205/40, 215/35, 215/40         |      |             |
| 8 x 18    | B37 / B38 | 40 | ZP590F | 110 | 205/40, 215/35, 215/40, 225/35 |      |             |
|           | AC-518    | 40 | ZP590F | 110 | 205/40                         |      | ab 215/35 ✖ |

|          |     |    |        |     |        |  |  |
|----------|-----|----|--------|-----|--------|--|--|
| 7,5 x 19 | B39 | 40 | ZP590F | 110 | 215/35 |  |  |
|----------|-----|----|--------|-----|--------|--|--|

|                     |                |            |              |             |                        |
|---------------------|----------------|------------|--------------|-------------|------------------------|
| <b>Adam Rocks S</b> | <b>ab 2015</b> | <b>S-D</b> | <b>5/110</b> | <b>65,1</b> | e1*2001/116*0379*22... |
|---------------------|----------------|------------|--------------|-------------|------------------------|

| Dimension | Design    | ET | KIT    | KW  | Reifendimension                      | Info                     |
|-----------|-----------|----|--------|-----|--------------------------------------|--------------------------|
| 6 x 16    | RC30      | 40 | ZP590F | 110 | 195/50, 195/55, 205/50               | nur M+S                  |
| 6,5 x 16  | RC24      | 40 | ZP590F | 110 | 195/50, 195/55, 205/50               | nur M+S                  |
| 7 x 16    | RC28      | 41 | ZP590F | 110 | 195/50, 195/55, 205/50               | nur M+S                  |
| 7 x 17    | RC32      | 44 | ZP590F | 110 | 195/45, 205/45, 215/40, 215/45       |                          |
|           | RC27      | 41 | ZP590F | 110 | 205/45M+S, 215/40M+S, 215/45         |                          |
|           | RC30      | 40 | ZP590F | 110 | 205/45M+S, 215/40M+S, 215/45         |                          |
|           | RC32      | 40 | ZP590F | 110 | 195/45, 205/45, 215/40               |                          |
| 7,5 x 17  | RC17      | 38 | ZP590F | 110 | 205/45M+S, 215/40M+S, 215/45         |                          |
|           | B24 / B26 | 38 | ZP590F | 110 | 205/45M+S, 215/40M+S, 215/45         |                          |
|           | AC-518    | 40 | ZP590F | 110 | 205/45M+S, 215/40M+S, 215/45         |                          |
| 7,5 x 18  | RC32      | 47 | ZP590F | 110 | 205/35, 215/35, 225/35               |                          |
|           | RC26      | 42 | ZP590F | 110 | 205/40M+S, 215/35M+S, 215/40, 225/35 |                          |
|           | B32       | 41 | ZP590F | 110 | 205/40M+S, 215/35M+S, 215/40, 225/35 |                          |
|           | B39       | 38 | ZP590F | 110 | 205/40M+S, 215/35M+S, 215/40, 225/35 |                          |
| 8 x 18    | B24       | 35 | ZP590F | 110 | 205/40M+S, 215/35M+S, 215/40         |                          |
|           | B26       | 35 | ZP590F | 110 | 205/40M+S, 215/35M+S, 215/40         |                          |
|           | B37 / B38 | 40 | ZP590F | 110 | 205/40, 215/35, 215/40, 225/35       | 205/40 u. 215/35 nur M+S |
|           | AC-518    | 40 | ZP590F | 110 | 205/40                               |                          |
| 7,5 x 19  | B39       | 40 | ZP590F | 110 | 215/35                               |                          |
| 8 x 19    | B24       | 35 | ZP590F | 110 | 215/35                               |                          |

|                                   |                      |            |              |             |  |
|-----------------------------------|----------------------|------------|--------------|-------------|--|
| <b>Agila</b> (siehe Konfigurator) | <b>07.00 - 02.08</b> | <b>H00</b> | <b>4/100</b> | <b>54,1</b> |  |
|-----------------------------------|----------------------|------------|--------------|-------------|--|

|                                      |                 |            |              |             |                      |
|--------------------------------------|-----------------|------------|--------------|-------------|----------------------|
| <b>Agila II</b> (siehe Konfigurator) | <b>ab 03.08</b> | <b>H-B</b> | <b>4/100</b> | <b>54,1</b> | e4*2001/116*0135*... |
|--------------------------------------|-----------------|------------|--------------|-------------|----------------------|

|                                    |                      |            |              |             |                      |
|------------------------------------|----------------------|------------|--------------|-------------|----------------------|
| <b>Antara</b> (siehe Konfigurator) | <b>10.06 - 12.10</b> | <b>L-A</b> | <b>5/115</b> | <b>70,1</b> | e4*2001/116*0118*... |
|------------------------------------|----------------------|------------|--------------|-------------|----------------------|

|               |                |              |              |             |                      |
|---------------|----------------|--------------|--------------|-------------|----------------------|
| <b>Ampera</b> | <b>ab 2011</b> | <b>D1JOI</b> | <b>5/115</b> | <b>70,1</b> | e13*2007/46*1159*... |
|---------------|----------------|--------------|--------------|-------------|----------------------|

| Dimension | Design          | ET | KIT | KW  | Reifendimension                   | Info                    |
|-----------|-----------------|----|-----|-----|-----------------------------------|-------------------------|
| 6,5 x 16  | RC27            | 41 | -   | 111 | 205/60, 215/55, 215/60            | Orig.-Verschr., nur M+S |
|           | RC30            | 41 | -   | 111 | 205/60, 215/55, 215/60            | Orig.-Verschr., nur M+S |
|           | CA 16           | 41 | -   | 111 | 205/60                            | Orig.-Verschr., nur M+S |
|           | RC24            | 41 | -   | 111 | 205/60, 215/55, 215/60            | Orig.-Verschr.          |
| 7 x 16    | RC26            | 40 | -   | 111 | 205/60, 215/55, 215/60            | Orig.-Verschr. nur M+S  |
| 7,5 x 17  | RC17            | 40 | -   | 111 | 205/55M+S, 215/50, 215/55, 235/45 | Orig.-Verschr.          |
|           | RC26 / RC28     | 40 | -   | 111 | 205/55M+S, 215/50, 215/55, 235/45 | Orig.-Verschr.          |
|           | B34 / B35       | 38 | -   | 111 | 205/55M+S, 215/50, 215/55, 235/45 | Orig.-Verschr.          |
| 7,5 x 18  | RC26            | 41 | -   | 111 | 215/45, 225/45                    | Orig.-Verschr.          |
|           | B32             | 41 | -   | 111 | 215/45, 225/45                    | Orig.-Verschr.          |
| 8 x 18    | RC17            | 40 | -   | 111 | 215/45, 225/45                    | Orig.-Verschr.          |
|           | B33 / B34 / B35 | 40 | -   | 111 | 215/45, 225/45                    | Orig.-Verschr.          |

|                 |                |             |              |             |                      |
|-----------------|----------------|-------------|--------------|-------------|----------------------|
| <b>Ampera-e</b> | <b>ab 2017</b> | <b>1G0F</b> | <b>5/105</b> | <b>56,6</b> | e13*2007/46*1777*... |
|-----------------|----------------|-------------|--------------|-------------|----------------------|

| Dimension | Design | ET    | KIT | KW       | Reifendimension        | Info                         |
|-----------|--------|-------|-----|----------|------------------------|------------------------------|
| 6,5 x 16  | RC30   | 41    | -   | 55 (150) | 205/55, 205/60         | Orig.-Verschr.               |
|           | RC32   | 41    | -   | 55 (150) | 205/55, 205/60         | Orig.-Verschr.               |
|           | RC24   | 39    | -   | 55 (150) | 205/55, 205/60         | Orig.-Verschr.               |
|           | RC27   | 38+39 | -   | 55 (150) | 205/55, 205/60         | Orig.-Verschr.               |
| 7 x 17    | RC27   | 42    | -   | 55 (150) | 205/50, 215/50, 225/45 | Orig.-Verschr., bei 215/50 ✖ |
|           | RC32   | 38    | -   | 55 (150) | 205/45, 215/45         | Orig.-Verschr.               |
| 7 x 18    | RC32   | 38    | -   | 55 (150) | 215/40, 215/45         | Orig.-Verschr.               |
| 7,5 x 18  | RC26   | 42    | -   | 55 (150) | 205/45, 215/40, 215/45 | Orig.-Verschr.               |
|           | RC32   | 44    | -   | 55 (150) | 215/40, 215/45, 225/40 | Orig.-Verschr.               |

|   |                 |            |              |             |                     |
|---|-----------------|------------|--------------|-------------|---------------------|
| <b>Astra J</b> (normalerweise Benziner) | <b>ab 12.09</b> | <b>P-J</b> | <b>5/105</b> | <b>56,6</b> | e1*2007/46*0141*... |
|---|-----------------|------------|--------------|-------------|---------------------|

| Dimension | Design | ET | KIT | KW     | Reifendimension                                | Info                           |
|-----------|--------|----|-----|--------|--|--------------------------------|
| 6,5 x 16  | CA 14  | 39 | -   | 64-103 | 205/60, 215/60                                 | Orig.-Verschr., auch Notchback |
|           | RC27   | 39 | -   | 64-103 | 205/55, 205/60, 215/60                         | Orig.-Verschr.                 |
|           | RC32   | 41 | -   | 74-132 | 205/55, 205/60, 205/65, 215/60                 | Orig.-Verschr.                 |
|           | RC24   | 39 | -   | 64-103 | 205/55, 205/60, 205/65, 215/55, 215/60, 225/55 | Orig.-Verschr.                 |
|           | RC27   | 38 | -   | 64-103 | 205/55, 205/60, 205/65, 215/55, 215/60, 225/55 | Orig.-Verschr.                 |
|           | RC30   | 38 | -   | 64-103 | 205/55, 205/60, 205/65, 215/55, 215/60, 225/55 | Orig.-Verschr.                 |
|           |        |    |     |        |  |                                |

|          |           |    |          |           |  |  |   |
|----------|-----------|----|----------|-----------|--|--|---|
|          | RC32      | 41 | -        | 64-103    | 205/55, 205/60, 205/65, 215/55, 215/60, 225/55         |  | Orig.-Verschr.                          |
|          |           | 38 | -        | 64-103    | 205/60, 205/65, 215/55, 215/60, 225/55, 235/50         |  | Orig.-Verschr.                          |
|          | RC32      | 41 | -        | 64-103    | 205/60, 205/65, 215/55, 215/60, 225/55, 235/50, 235/55 |  | Orig.-Verschr.                          |
| 7 x 16   | RC30      | 41 | -        | 64-103    | 205/55, 205/60, 205/65, 215/55, 215/60, 225/55         |  | Orig.-Verschr.                          |
| 7 x 17   | RC27      | 42 | -        | 64-103    | 205/50, 205/55, 215/50, 215/55, 225/45, 225/50         |  | Orig.-Verschr.                          |
|          | RC32      | 38 | -        | 64-103    | 205/50, 205/55, 215/50, 215/55, 225/50, 235/50         |  | Orig.-Verschr.                          |
| 7,5 x 17 | RC27      | 44 | -        | 85-103    | 205/50, 225/45   |  | Orig.-Verschr., nur Astra Sports Tourer |
|          | B34 / B35 | 36 | -        | 64-103    | 205/50, 205/55, 215/50, 215/55, 225/45, 225/50         |  | Orig.-Verschr.                          |
|          | Oxigin 18 | 40 | ZP580    | 64-103    | 215/50, 215/55, 225/45, 225/50, 235/45                 |  |   |
|          | B26       | 38 | ZP580D6F | 64-103    | 205/50, 205/55, 215/50, 215/55, 225/45, 225/50         |  |   |
| 7 x 18   | RC32      | 38 | -        | 64-103    | 205/45, 215/45, 225/45                                 |  | Orig.-Verschr.                          |
|          | RC26      | 42 | -        | 85,88,103 | 225/45   |  | Orig.-Verschr.                          |
| 7,5 x 18 | RC32      | 44 | -        | 64-103    | 205/45, 215/45, 225/45, 235/45                         |  | Orig.-Verschr.                          |
|          | B39       | 38 | -        | 64-103    | 205/45, 215/45, 225/40, 225/45, 235/45                 |  | Orig.-Verschr.                          |
|          | B24 / B26 | 38 | ZP580D6F | 64-103    | 215/45, 225/40, 225/45, 235/40, 235/45, 245/40         |  |   |
| 8 x 18   | B34 / B35 | 38 | -        | 64-103    | 215/45, 225/40, 225/45, 235/40, 235/45, 245/40         |  | Orig.-Verschr.                          |
|          | B37       | 33 | -        | 64-88,103 | 215/45, 225/40, 225/45, 235/40, 235/45, 245/40         |  | Orig.-Verschr., ab 235/40 ✖             |
|          | RC32      | 38 | -        | 64-103    | 225/35, 225/40   |  | Orig.-Verschr.                          |

weitere Dimensionen/Designs siehe Konfigurator

**Astra J** (normalerweise Diesel) ab 12.09 P-J 5/115 70,3 e1\*2007/46\*0141\*...

**Sensor - Brocksens 2**

| Dimension | Design          | ET                                     | KIT                     | KW   | Reifendimension  | Info   |
|-----------|-----------------|--|-------------------------|--|--|--|
| 6,5 x 16  | RC27            | 41                                     | -                       | 74-92  | 205/55   | Orig.-Verschr.                               |
|           |                 |  |                         | 74-143   | 205/60, 205/65, 215/60                                   |  |
|           | RC30            | 41                                     | -                       | 74-92  | 205/55   | Orig.-Verschr.                               |
|           |                 |  |                         | 74-143   | 205/60, 205/65, 215/60                                   |  |
|           | RC32            | 41                                     | -                       | 92-100   | 205/60, 205/65, 215/60                                   | Orig.-Verschr.                               |
|           | CA 14           | 41                                     | -                       | 81-132   | 205/55, 205/60, 205/65, 215/60                           | Orig.-Verschr.                               |
|           | CA 16           | 41                                     | -                       | 81-96  | 205/55   | Orig.-Verschr., nicht Bremse 320mm           |
| 81-132    |                 |  |                         | 205/60, 205/65, 215/60                                 | Orig.-Verschr., nicht Bremse 320mm, auch Astra Notchback |  |
| 7 x 17    | RC24            | 41                                     | -                       | 74-92  | 205/55   | Orig.-Verschr.                               |
|           |                 |  |                         | 74-143   | 205/60, 205/65, 215/55, 215/60, 225/55, 235/50           |  |
|           | RC32            | 41                                     | -                       | 74-132   | 205/60, 205/65, 215/55, 215/60, 225/55, 235/50           | Orig.-Verschr.                               |
| 7,5 x 17  | CA 15           | 44                                     | ZP580D6F                | 74-92  | 225/45   | Sports Tourer und Notchback                  |
|           |                 |  |                         | 74-132   | 225/50   |  |
|           | 74-143          | 205/50, 205/55, 215/50, 225/45, 225/50 |                         |  |  |  |
| RC27      | 44              | -                                      | 74-143                  | 215/50, 225/45, 225/50                                 | Orig.-Verschr.   |  |
| 7,5 x 18  | Oxigin 18       | 42                                     | ZP580D6F                | 74-143   | 205/50, 205/55, 215/50, 225/45, 225/50, 235/45           |  |
|           | CA 14           | 42                                     | ZP580D6F                | 74-132   | 205/50, 205/55, 215/50, 225/45, 225/50, 235/45           | auch Astra Sports Tourer und Astra Notchback |
|           | RC24            | 41                                     | -                       | 74-132   | 205/50, 205/55, 215/50, 215/55, 225/45, 225/50           | Orig.-Verschr.                               |
|           |                 |  |                         | 74-143   | 215/50, 225/45, 225/50, 235/45                           | Orig.-Verschr., nur M+S                      |
|           | RC26            | 40                                     | -                       | 74-132   | 205/50, 205/55, 215/50, 215/55, 225/45, 225/50           | Orig.-Verschr.                               |
|           |                 |  |                         | 74-143   | 215/50, 225/45, 225/50, 235/45                           | Orig.-Verschr., nur M+S                      |
|           | RC28            | 40                                     | -                       | 74-132   | 205/50, 205/55, 215/50, 215/55, 225/45, 225/50           | Orig.-Verschr.                               |
| 74-143    |                 |  |                         | 215/50, 225/45, 225/50, 235/45                         | Orig.-Verschr., nur M+S                                  |  |
| RC32      | 45              | -                                      | 74-143                  | 205/50, 205/55, 215/50, 215/55, 225/50, 235/45, 245/45 | Orig.-Verschr.   |  |
| B34 / B35 | 38              | -                                      | 81-143                  | 205/50, 205/55, 215/50, 215/55, 225/45, 225/50         | Orig.-Verschr.   |  |
| 7,5 x 18  | RC26            | 41                                     | -                       | 74-143   | 235/50, 245/45   | Orig.-Verschr.                               |
|           | Oxigin 18       | 41                                     | -                       | 74-143   | 235/50, 245/45   | Orig.-Verschr.                               |
|           | RC32            | 41                                     | -                       | 74-143   | 205/45, 215/45, 225/45, 235/45                           | Orig.-Verschr.                               |
|           |                 |  |                         | 74-132   | 205/45, 215/45, 225/40, 225/45, 235/45                   | Orig.-Verschr.                               |
|           | 74-143          | 215/45, 225/40, 225/45, 235/45         | Orig.-Verschr., nur M+S |  |  |  |
| CA 15     | 41              | ZP580D6F                               | 74-143                  | 225/40, 225/45, 235/45                                 |  |  |
| 8 x 18    | RC17            | 40                                     | +R                      | 74-143   | 215/45, 225/40, 225/45, 235/40, 235/45, 245/40           | Orig.-Verschr.+R=76,9-70,2                   |
|           | RC32            | 40                                     | -                       | 74-143   | 205/45, 215/45, 225/45, 235/40, 235/45, 245/40           | Orig.-Verschr.                               |
|           | B24             | 46                                     | -                       | 74-143   | 215/45, 225/40, 225/45, 235/40, 235/45, 245/40           | Orig.-Verschr.                               |
|           | B26             | 46                                     | -                       | 81-143   | 215/45, 225/40, 225/45, 235/40, 235/45, 245/40           | Orig.-Verschr.                               |
|           | B33 / B34 / B35 | 40                                     | -                       | 74-143   | 215/45, 225/40, 225/45, 235/40, 235/45, 245/40           | Orig.-Verschr.                               |
| 8 x 19    | RC17            | 40                                     | +R                      | 74-132   | 225/35, 225/40, 235/35, 235/40, 245/35                   | Orig.-Verschr. +Ringe BA26=76,9-70,2         |
|           | B24             | 46                                     | ZP580D6F                | 81-132   | 225/35, 225/40, 235/35, 235/40                           |  |

weitere Dimensionen/Designs siehe Konfigurator

**Astra J GTC** ab 2012 P-J/SW 5/115 70,2 e4\*2007/46\*0204\*...

**Sensor - Brocksens 2**

| Dimension | Design | ET | KIT      | KW     | Reifendimension                | Info           |
|-----------|--------|----|----------|--------|--------------------------------|----------------|
| 7 x 17    | CA 15  | 44 | ZP580D6F | 74-147 | 225/55, 235/50, 235/55         |                |
|           | RC27   | 44 | -        | 74-147 | 225/55, 225/60, 235/50, 235/55 | Orig.-Verschr. |

|          |                       |    |          |        |  |  |                             |
|----------|-----------------------|----|----------|--------|--|--|-----------------------------|
| 7,5 x 17 | <b>Oxigin 18</b>      | 42 | ZP580D6F | 74-143 | 225/55, 225/60, 235/50, 235/55                         |  |                             |
|          | <b>CA 14</b>          | 42 | ZP580D6F | 74-147 | 225/55   |  |                             |
|          | <b>RC24</b>           | 41 | -        | 74-147 | 225/55, 225/60, 235/50, 235/55                         |  | Orig.-Verschr.              |
|          | <b>RC26</b>           | 40 | -        | 74-147 | 225/55, 225/60, 235/50, 235/55                         |  | Orig.-Verschr.              |
|          | <b>RC28</b>           | 40 | -        | 74-147 | 225/55, 225/60, 235/50, 235/55                         |  | Orig.-Verschr.              |
|          | <b>RC32</b>           | 45 | -        | 74-147 | 225/55, 225/60, 235/50, 235/55, 245/50, 245/55, 255/50 |  | Orig.-Verschr.              |
| 7,5 x 18 | <b>B34 / B35</b>      | 38 | -        | 74-143 | 225/55, 225/60, 235/50, 235/55, 245/50, 245/55         |  | Orig.-Verschr.              |
|          | <b>CA 15</b>          | 41 | -        | 74-143 | <b>235/50, 245/45</b>                                  |  | Orig.-Verschr.              |
|          | <b>B32</b>            | 41 | -        | 74-147 | 225/50, 225/55, 235/45, <b>235/50, 245/45</b>          |  | Orig.-Verschr.              |
|          | <b>RC26</b>           | 41 | -        | 74-147 | 225/50, 225/55, 235/45, <b>235/50, 245/45</b>          |  | Orig.-Verschr.              |
|          | <b>RC32</b>           | 41 | -        | 74-206 | 225/50, 225/55, <b>235/45, 235/50, 245/45, 245/50</b>  |  | Orig.-Verschr.              |
|          | <b>Oxigin 18</b>      | 41 | -        | 74-143 | <b>235/50, 245/45</b>                                  |  | Orig.-Verschr.              |
| 8 x 18   | <b>CA 15</b>          | 41 | ZP580D6F | 74-147 | 225/50, 235/45, 235/50, 245/45                         |  |                             |
|          | <b>RC17</b>           | 40 | -        | 74-143 | 225/50, 225/55, 235/45, 235/50, 245/45, 255/45         |  | Orig.-Verschr.              |
|          | <b>RC32</b>           | 40 | -        | 74-206 | 225/50, 225/55, 235/45, 235/50, 245/45, 255/45         |  | Orig.-Verschr.              |
|          | <b>B33</b>            | 40 | -        | 74-143 | 225/50, 225/55, 235/45, 235/50, 245/45, 255/45         |  | Orig.-Verschr.              |
|          | <b>B34</b>            | 40 | -        | 74-147 | 225/50, 225/55, 235/45, 235/50, 245/45, 255/45         |  | Orig.-Verschr.              |
|          | <b>B35</b>            | 40 | -        | 74-143 | 225/50, 225/55, 235/45, 235/50, 245/45, 255/45         |  | Orig.-Verschr.              |
| 8,5 x 18 | <b>B32</b>            | 38 | -        | 74-143 | 235/45, 235/50, 245/45, 255/45                         |  | Orig.-Verschr.              |
|          | <b>B33</b>            | 40 | -        | 74-143 | 235/45, 245/45   |  | Orig.-Verschr.              |
| 8 x 19   | <b>RC17</b>           | 40 | +R       | 74-147 | 235/40, 235/45, 245/40, 245/45                         |  | Orig.-Verschr. +R=76,9-70,2 |
|          | <b>Oxigin 18 / 19</b> | 42 | ZP580D6F | 74-147 | 225/45, 235/40, 235/45                                 |  |                             |
| 8,5 x 19 | <b>Oxigin 20</b>      | 42 | ZP580D6F | 74-147 | 225/45, 235/40, 235/45                                 |  |                             |
|          | <b>Oxigin 23 / 25</b> | 42 | ZP580D6F | 74-147 | 225/45, 235/40, 235/45, 245/40, 245/45                 |  |                             |
|          | <b>B32</b>            | 35 | -        | 74-147 | 235/40, 235/45, 245/40, 245/45, 255/35, 255/40         |  | Orig.-Verschr. ab 245/40 ✖  |
|          | <b>B33</b>            | 40 | -        | 74-143 | 235/40, 235/45, 245/40, 245/45                         |  | Orig.-Verschr.              |
|          | <b>B34</b>            | 40 | -        | 74-147 | 235/40, 235/45, 245/40, 245/45                         |  | Orig.-Verschr.              |
|          | <b>B35</b>            | 40 | -        | 74-143 | 235/40, 235/45, 245/40, 245/45                         |  | Orig.-Verschr.              |
| 8,5 x 20 | <b>RC17</b>           | 40 | -        | 88-132 | 235/35, 245/35, 245/40                                 |  | Orig.-Verschr.              |
|          | <b>B32</b>            | 41 | -        | 74-147 | 235/35, 245/35, 245/40                                 |  | Orig.-Verschr.              |
| 9 x 20   | <b>B35</b>            | 38 | -        | 74-147 | 235/35, 245/35, 245/40                                 |  | Orig.-Verschr. ab 245/35 ✖  |

| Astra J OPC          |            | ab 2012 |     | P-J/SW |                        | 5/115 |  | 70,2           |  |
|----------------------|------------|---------|-----|--------|------------------------|-------|--|----------------|--|
| Sensor - Brocksens 2 |            |         |     |        |                        |       |  |                |  |
| Dimension            | Design     | ET      | KIT | KW     | Reifendimension        |       |  | Info           |  |
| 8,5 x 18             | <b>B32</b> | 38      | -   | 206    | 235/35, 245/45, 255/45 |       |  | Orig.-Verschr. |  |
| 8,5 x 19             | <b>B32</b> | 35      | -   | 206    | 235/40, 245/40         |       |  | Orig.-Verschr. |  |
|                      | <b>B34</b> | 40      | -   | 206    | 235/40M+S, 245/40      |       |  | Orig.-Verschr. |  |
| 8,5 x 20             | <b>B32</b> | 41      | -   | 206    | 235/35, 245/35         |       |  | Orig.-Verschr. |  |

| Astra VAN (siehe Konfigurator) |  | P-J/V |  | 5/105 |  | 70,2 |  | e4*2007/46*0309*... |  |
|--------------------------------|--|-------|--|-------|--|------|--|---------------------|--|
|--------------------------------|--|-------|--|-------|--|------|--|---------------------|--|

| Astra VAN (siehe Konfigurator) |  | P-J/V |  | 5/115 |  | 70,2 |  | e4*2007/46*0309*... |  |
|--------------------------------|--|-------|--|-------|--|------|--|---------------------|--|
|--------------------------------|--|-------|--|-------|--|------|--|---------------------|--|

| Astra K              |              | 08.2015 |          | B-K    |   | 5/105 |  | 56,6 |                                     | e4*2007/46*0996*... |  |
|----------------------|--------------|---------|----------|--------|---|-------|--|------|-------------------------------------|---------------------|--|
| Sensor - Brocksens 2 |              |         |          |        |   |       |  |      |                                     |                     |  |
| Dimension            | Design       | ET      | KIT      | KW     | Reifendimension   |       |  | Info |                                     |                     |  |
| 6 x 15               | <b>RC30</b>  | 37      | -        | 66-110 | <b>195/65, 205/60, 215/60</b>                                 |       |  |      | Orig.-Verschr., incl. Facelift 2019 |                     |  |
|                      | <b>RC24</b>  | 39      | -        | 66-110 | 195/65, 205/60, 215/60  |       |  |      | Orig.-Verschr., incl. Facelift 2019 |                     |  |
|                      | <b>RC30</b>  | 41      | -        | 66-110 | 195/55, 195/60  |       |  |      | Orig.-Verschr., incl. Facelift 2019 |                     |  |
|                      |              |         |          | 66-147 | <b>205/55, 215/50, 215/55, 225/50</b>                         |       |  |      |                                     |                     |  |
| 6,5 x 16             | <b>RC32</b>  | 41      | -        | 66-147 | 195/55, 195/60, <b>205/55, 215/50, 215/55, 225/50, 235/50</b> |       |  |      | Orig.-Verschr.                      |                     |  |
|                      | <b>RC24</b>  | 39      | -        | 66-110 | 195/55, 195/60  |       |  |      | Orig.-Verschr., incl. Facelift 2019 |                     |  |
|                      |              |         |          | 66-147 | 205/55, 215/50, 215/55, 225/50                                |       |  |      |                                     |                     |  |
|                      | <b>RC27</b>  | 38+39   | -        | 66-110 | 195/55, 195/60  |       |  |      | Orig.-Verschr., incl. Facelift 2019 |                     |  |
|                      |              |         |          | 66-147 | 205/55, 215/50, 215/55, 225/50                                |       |  |      |                                     |                     |  |
|                      | <b>RC30</b>  | 38      | -        | 70-110 | 195/55, 195/60  |       |  |      | Orig.-Verschr.                      |                     |  |
|                      |              |         |          | 70-147 | 205/55, 215/50, 215/55, 225/50                                |       |  |      |                                     |                     |  |
|                      | <b>RC32</b>  | 38      | -        | 70-147 | 195/55, 195/60, 205/55, 215/50, 215/55, 225/50                |       |  |      | Orig.-Verschr.                      |                     |  |
|                      | <b>CA 14</b> | 39      | ZP580D6F | 70-147 | 195/55, 195/60, 205/55, 215/50, 215/55                        |       |  |      | 195er nur bis 110 KW                |                     |  |
|                      | <b>CA 15</b> | 38      | ZP580D6F | 66-110 | 195/55, 195/60  |       |  |      |                                     |                     |  |
| 7 x 16               | <b>RC30</b>  | 41      | -        | 66-147 | <b>205/55</b>   |       |  |      | Orig.-Verschr., incl. Facelift 2019 |                     |  |
|                      |              |         |          | 66-110 | 195/55, 195/60  |       |  |      | Orig.-Verschr., incl. Facelift 2019 |                     |  |
|                      |              |         |          | 66-147 | 205/55, 215/50, 215/55, 225/50HA                              |       |  |      |                                     |                     |  |
| 7 x 17               | <b>RC27</b>  | 42      | -        | 66-147 | 205/50, 215/45, 225/45  |       |  |      | Orig.-Verschr., incl. Facelift 2019 |                     |  |
|                      | <b>RC32</b>  | 38      | -        | 70-147 | 205/50, 215/45, 225/45  |       |  |      | Orig.-Verschr.                      |                     |  |
| 7,5 x 17             | <b>RC27</b>  | 44      | -        | 66-147 | 205/50, 215/45, <b>225/45</b>                                 |       |  |      | Orig.-Verschr., incl. Facelift 2019 |                     |  |
|                      | <b>B26</b>   | 38      | -        | 70-147 | 205/50, 215/45, 225/45, 235/45                                |       |  |      | Orig.-Verschr.                      |                     |  |



|          |      |    |   |        |  |  |                                     |
|----------|------|----|---|--------|--|--|-------------------------------------|
| 7 x 18   | B34  | 36 | - | 66-147 | 205/50, 215/45, 225/45                         |  | Orig.-Verschr., incl. Facelift 2019 |
|          | B35  | 36 | - | 66-147 | 205/50, 215/45, 225/45                         |  | Orig.-Verschr., incl. Facelift 2019 |
| 7 x 18   | RC27 | 38 | - | 70-147 | 205/40, 205/45, 215/40                         |  | Orig.-Verschr., bei 215/40 ✖        |
|          | RC32 | 38 | - | 66-147 | 205/40, 205/45, 215/40                         |  | Orig.-Verschr.                      |
| 7,5 x 18 | RC32 | 44 | - | 81-147 | <b>225/40</b>                                  |  | Orig.-Verschr.                      |
|          |      |    |   | 70-147 | 205/40, 205/45, 215/40, 225/40                 |  | Orig.-Verschr.                      |
|          | RC26 | 42 | - | 70-147 | 205/40, 205/45, 215/40, 225/40                 |  | Orig.-Verschr.                      |
| 8 x 18   | B39  | 38 | - | 70-147 | 205/40, 205/45, 215/40, 225/40                 |  | Orig.-Verschr.                      |
|          | B34  | 38 | - | 70-147 | 205/40, 215/40, 225/40                         |  | Orig.-Verschr.                      |
|          | B24  | 38 | - | 70-147 | 205/40, 215/40, 225/40                         |  | Orig.-Verschr.                      |
|          | B26  | 38 | - | 70-147 | 205/40, 215/40, 225/40                         |  | Orig.-Verschr.                      |
|          | B35  | 38 | - | 66-147 | 205/40, 215/40, 225/40                         |  | Orig.-Verschr., incl. Facelift 2019 |
|          | B37  | 33 | - | 70-147 | 205/40, 215/40, 225/40, 235/35, 235/40, 245/35 |  | Orig.-Verschr., ab 215/40 ✖         |
| 7,5 x 19 | B38  | 38 | - | 66-147 | 205/40, 215/40, 225/40                         |  | Orig.-Verschr.                      |
|          | RC32 | 38 | - | 66-147 | 215/35, 225/35                                 |  | Orig.-Verschr.                      |
| 8 x 19   | B39  | 38 | - | 70-147 | 215/35, 225/35                                 |  | Orig.-Verschr.                      |
|          | B24  | 42 | - | 66-147 | 215/35, 225/35                                 |  | Orig.-Verschr., incl. Facelift 2019 |

**Astra K Sports Tourer ab 04.16 B-K 5/105 56,6 e4\*2007/46\*0996\*02-..**

**Sensor - Brocksens 2**

| Dimension | Design    | ET | KIT    | KW                             | Reifendimension  | Info   |
|-----------|-----------|----|--------|--------------------------------|--|--|
| 6 x 15    | RC30      | 37 | -      | 66-110                         | <b>195/65</b> , 205/60, 215/60                         | Orig.-Verschr., incl. Facelift 2019                                  |
|           | RC24      | 39 | -      | 66-110                         | 195/65, 205/60, 215/60                                 | Orig.-Verschr., incl. Facelift 2019                                  |
| 6,5 x 16  | RC30      | 41 | -      | 66-110                         | 195/55, 195/60   | Orig.-Verschr., incl. Facelift 2019                                  |
|           |           |    |        | 66-147                         | <b>205/55</b> , 215/50, 215/55, 225/50                 | Orig.-Verschr.   |
|           | RC32      | 41 | -      | 92-100                         | <b>205/55</b>  | Orig.-Verschr.   |
|           |           |    |        | 66-147                         | 195/55, 195/60, 205/55, 215/50, 215/55, 225/50, 235/50 | Orig.-Verschr.   |
|           | RC24      | 39 | -      | 66-110                         | 195/55, 195/60   | Orig.-Verschr., incl. Facelift 2019                                  |
|           |           |    |        | 66-147                         | 205/55, 215/50, 215/55, 225/50                         |  |
| 70-110    |           |    |        | 195/55, 195/60                 | Orig.-Verschr., bei 225/50 ✖                           |  |
| RC30      | 38        | -  | 70-147 | 205/55, 215/50, 215/55, 225/50 |  |  |
|           |           |    | RC27   | 38+39                          | -  | 66-110   |
| 7 x 16    | RC30      | 41 | -      | 66-147                         | <b>205/55</b>  | Orig.-Verschr., incl. Facelift 2019                                  |
|           |           |    |        | 66-110                         | 195/55, 195/60   | Orig.-Verschr., incl. Facelift 2019, bei 225/50 ✖                    |
|           |           |    |        | 66-147                         | 205/55, 215/50, 215/55, 225/50HA                       |  |
| 7 x 17    | RC27      | 42 | -      | 66-147                         | 205/50, 215/45, 225/45                                 | Orig.-Verschr., incl. Facelift 2019                                  |
|           | RC32      | 38 | -      | 70-147                         | 205/50, 215/45, 225/45                                 | Orig.-Verschr.   |
| 7,5 x 17  | RC27      | 44 | -      | 66-147                         | 205/50, 215/45, <b>225/45</b>                          | Orig.-Verschr., incl. FL2019   |
|           | B26       | 38 | -      | 70-147                         | 205/50, 215/45, 225/45                                 | Orig.-Verschr.   |
|           | B34       | 36 | -      | 66-147                         | 205/50, 215/45, 225/45, 235/45                         | Orig.-Verschr., incl. Facelift 2019, <b>nur 215/45 auflagenfrei!</b> |
|           | B35       | 36 | -      | 66-147                         | 205/50, 215/45, 225/45, 235/45                         | Orig.-Verschr., incl. Facelift 2019, <b>nur 215/45 auflagenfrei!</b> |
| 7 x 18    | RC32      | 38 | -      | 66-147                         | 205/40, 205/45, 215/40                                 | Orig.-Verschr.   |
| 7,5 x 18  | RC32      | 44 | -      | 81-147                         | <b>225/40</b>  | Orig.-Verschr.   |
|           |           |    |        | 70-147                         | 205/40, 205/45, 215/40, 225/40                         | Orig.-Verschr.   |
|           | RC26      | 42 | -      | 70-147                         | 205/40, 205/45, 215/40, 225/40                         | Orig.-Verschr.   |
| 8 x 18    | B39       | 38 | -      | 70-147                         | 205/40, 205/45, 215/40, 225/40                         | Orig.-Verschr.   |
|           | B24 / B34 | 38 | -      | 70-147                         | 205/40, 215/40, 225/40                                 | Orig.-Verschr.   |
|           | B26       | 38 | -      | 70-147                         | 205/40, 215/40, 225/40                                 | Orig.-Verschr., bei 225/40 ✖   |
|           | B35       | 38 | -      | 66-147                         | 205/40, 215/40   | Orig.-Verschr., incl. Facelift 2019                                  |
| 7,5 x 19  | B38       | 38 | -      | 66-147                         | 205/40, 215/40   | Orig.-Verschr.   |
|           | RC32      | 38 | -      | 66-147                         | 215/35, 225/35   | Orig.-Verschr.   |
| 8 x 19    | B39       | 38 | -      | 70-147                         | 215/35, 225/35   | Orig.-Verschr.   |
|           | B24       | 42 | -      | 66-147                         | 215/35, 225/35   | Orig.-Verschr., incl. Facelift 2019                                  |

**Astra NEU i.V. 1. Quartal 2022**

| Dimension | Design | ET | KIT | KW | Reifendimension | Info |
|-----------|--------|----|-----|----|-----------------|------|
|-----------|--------|----|-----|----|-----------------|------|

**Astra OPC NEU i.V. im Laufe 2022**

| Dimension | Design | ET | KIT | KW | Reifendimension | Info |
|-----------|--------|----|-----|----|-----------------|------|
|-----------|--------|----|-----|----|-----------------|------|

**Cascade ab 2013 P-J/SW 5/115 70,2 e4\*2007/46\*0204\*...**

**Sensor - Brocksens 2**

| Dimension | Design    | ET | KIT      | KW     | Reifendimension                       | Info           |
|-----------|-----------|----|----------|--------|---------------------------------------|----------------|
| 7 x 17    | CA 15     | 44 | ZP580D6F | 88-147 | <b>225/55</b> , 235/50, <b>235/55</b> |                |
|           | RC27      | 44 | -        | 88-147 | <b>225/55</b> , <b>235/55</b>         | Orig.-Verschr. |
|           | Oxigin 18 | 42 | ZP580D6F | 88-143 | 225/55, 225/60, 235/50, 235/55        |                |

|          |                |    |          |        |  |  |  |
|----------|----------------|----|----------|--------|--|--|--|
| 7,5 x 17 | RC24           | 41 | -        | 88-147 | 225/55, 225/60, 235/50, 235/55                 |  | Orig.-Verschr.                         |
|          | RC26 / RC28    | 40 | -        | 88-147 | 225/55, 225/60, 235/50, 235/55                 |  | Orig.-Verschr.                         |
|          | B34            | 38 | -        | 88-147 | 225/55, 225/60, 235/50, 235/55                 |  | Orig.-Verschr.                         |
|          | B35            | 38 | -        | 88-147 | 225/55, 225/60, 235/50, 235/55                 |  | Orig.-Verschr.                         |
| 7,5 x 18 | CA 15          | 41 | -        | 88-143 | 235/50, 245/45                                 |  | Orig.-Verschr.                         |
|          | B32            | 41 | -        | 88-147 | 225/50, 225/55, 235/45, 235/50, 245/45         |  | Orig.-Verschr.                         |
|          | RC26           | 41 | -        | 88-147 | 225/50, 225/55, 235/45, 235/50, 245/45         |  | Orig.-Verschr.                         |
|          | RC32           | 41 | -        | 88-147 | 225/50, 225/55, 235/45, 235/50, 245/45         |  | Orig.-Verschr.                         |
|          | Oxigin 18      | 41 | -        | 88-143 | 235/50, 245/45                                 |  | Orig.-Verschr.                         |
| 8 x 18   | RC17           | 40 | ++Ringe  | 88-143 | 225/50, 225/55, 235/45, 235/50, 245/45, 255/45 |  | Orig.-Verschr., + Ringe BA26=76,9-70,2 |
|          | RC32           | 40 | -        | 88-147 | 225/50, 225/55, 235/45, 235/50, 245/45, 255/45 |  | Orig.-Verschr.                         |
|          | B33            | 40 | -        | 88-143 | 225/50, 225/55, 235/45, 235/50, 245/45         |  | Orig.-Verschr.                         |
|          | B34            | 40 | -        | 88-147 | 225/50, 225/55, 235/45, 235/50, 245/45, 255/45 |  | Orig.-Verschr.                         |
|          | B35            | 40 | -        | 88-147 | 225/50, 225/55, 235/45, 235/50, 245/45, 255/45 |  | Orig.-Verschr.                         |
| 8,5 x 18 | B32            | 38 | -        | 88-143 | 235/45, 235/50, 245/45, 255/45                 |  | Orig.-Verschr., ab 235/50 ✖            |
| 8 x 19   | B33            | 40 | -        | 88-143 | 235/45, 245/45                                 |  | Orig.-Verschr.                         |
|          | RC17           | 40 | +R       | 88-147 | 235/40, 235/45, 245/40, 245/45                 |  | Orig.-Verschr., + Ringe BA26=76,9-70,2 |
| 8,5 x 19 | Oxigin 18 / 19 | 42 | ZP580D6F | 74-147 | 225/45, 235/40, 235/45                         |  |  |
|          | Oxigin 23 / 25 | 40 | ZP580D6F | 74-147 | 225/45, 235/40, 235/45, 245/40, 245/45         |  |  |
|          | B32            | 35 | -        | 88-147 | 235/40, 235/45                                 |  | Orig.-Verschr.                         |
|          | B33 / B35      | 40 | -        | 88-143 | 235/40, 235/45, 245/40, 245/45                 |  | Orig.-Verschr.                         |
|          | B34            | 40 | -        | 88-147 | 235/40, 235/45, 245/40, 245/45                 |  | Orig.-Verschr.                         |
| 8,5 x 20 | RC17           | 40 | -        | 88-147 | 235/35, 245/35, 245/40                         |  |  |
|          | B32            | 41 | -        | 88-147 | 235/35, 245/35, 245/40                         |  | Orig.-Verschr.                         |

| Combo D   |        | 2011- 2018 |        | Combo-D,-VAN |  | 5/98 | 58,1 |                              |
|-----------|--------|------------|--------|--------------|--|------|------|------------------------------|
| Dimension | Design | ET         | KIT    | KW           | Reifendimension                        |      | Info |                              |
| 6 x 15    | RC30   | 39         | ZP500F | 66-77        | 185/65, 185/70, 195/60, 195/65, 205/60 |      |      | eventuell auch C-Reifen      |
| 6 x 16    | D10    | 36,5       | ZP500F | 66-99        | 195/60, 205/55                         |      |      | eventuell auch C-Reifen, SVR |
|           | RC30   | 36,5       | ZP538F | 66-99        | 195/60+C, 205/55+C                     |      |      |                              |
| 6,5 x 16  | RC30   | 39         | ZP500F | 66-99        | 195/60                                 |      |      |                              |
| 7,5 x 18  | B39    | 35         | ZP538F | 66-99        | 205/45, 225/40                         |      |      |                              |

| Combo E                       |                 | ab 2018 |              | E     | 5/108  | 65,1 | e2*2007/46*0623*.. |  |
|-------------------------------|-----------------|---------|--------------|-------|--|------|--------------------|--|
| kein Sensor - indirektes RDKS |                 |         |              |       |  |      |                    |  |
| Dimension                     | Design          | ET      | KIT          | KW    | Reifendimension                                |      | Info               |  |
| 6,5 x 16                      | RC30            | 47      | ZP538F       | 55-96 | 205/55, 205/60, 215/55                         |      |                    | nicht bei 15" Serie, nicht Bremse 283mm  |
|                               | RC32            | 47      | ZP538F       | 55-96 | 205/60, 215/50, 215/55, 215/60, 225/50, 225/55 |      |                    |  |
|                               | RC34            | 47      | - od. ZP537F | 55-96 | 205/60, 215/50, 215/55, 215/60, 225/50, 225/55 |      |                    | Orig.-Verschr. aber nur möglich von Serien-Leichtmetallrad!!! Falls Stahlfelge drauf muss der Kit ZP537F verwendet werden - ACHTUNG!!! Kit ist nicht kostenlos - Preis ist € 22 netto!!! |
|                               | RC24            | 47      | ZP538F       | 55-96 | 205/55, 205/60, 215/55                         |      |                    | nicht bei 15" Serie  |
| 7 x 16                        | RC30            | 44      | ZP538F       | 55-96 | 205/55, 205/60, 215/55                         |      |                    | nicht bei 15" Serie  |
| 7 x 17                        | RC30            | 50      | ZP538F       | 55-96 | 205/50, 205/55, 225/45                         |      |                    | nicht bei 16" Serie  |
|                               | RC34            | 50      | - od. ZP537F | 55-96 | 205/55   |      |                    | Orig.-Verschr. aber nur möglich von Serien-Leichtmetallrad!!! Falls Stahlfelge drauf muss der Kit ZP537F verwendet werden - ACHTUNG!!! Kit ist nicht kostenlos - Preis ist € 22 netto!!! |
|                               | RC30            | 42      | ZP538F       | 55-81 | 205/50, 215/45, 225/45                         |      |                    | bei 15" Serie  |
|                               | RC32            | 42      | ZP538F       | 55-96 | 205/50, 205/55, 215/50, 225/45                 |      |                    | nicht bei 15" Serie  |
| 7,5 x 17                      | RC24            | 44      | ZP538F       | 55-96 | 205/50, 205/55, 225/45                         |      |                    | nicht bei 15" Serie  |
|                               | RC29            | 47      | ZP538        | 55-96 | 205/50, 205/55, 225/45                         |      |                    | nicht bei 15" Serie  |
|                               | RC29            | 45      | ZP538        | 55-96 | 205/50, 205/55, 225/45                         |      |                    | nicht bei 15" Serie  |
|                               | B24 / B34 / B35 | 45      | ZP538        | 55-96 | 205/50, 205/55, 225/45                         |      |                    | nicht bei 15" Serie  |
|                               | AC-518          | 45      | ZP538F+R     | 55-96 | 205/50, 205/55, 225/45                         |      |                    | nicht bei 15" Serie, + Red.Ringe 73,1-65,1   |
| 8 x 17                        | CA 14           | 45      | ZP538        | 55-96 | 205/55, 205/60, 205/65                         |      |                    |  |
|                               | B33             | 45      | ZP538        | 55-96 | 205/55, 225/45                                 |      |                    | nicht bei 15" Serie, nicht Bremse 283 u. 304mm   |
| 7,5 x 18                      | RC26            | 45      | ZP538        | 55-96 | 205/45, 215/45, 225/40, 225/45                 |      |                    | nicht bei 15" Serie  |
|                               | RC30            | 49      | ZP538F       | 55-96 | 205/45, 215/45                                 |      |                    | nicht bei 15" Serie  |
|                               | RC32            | 49      | ZP538F       | 55-96 | 215/40, 215/45, 225/40                         |      |                    |  |
|                               | B32 / B39       | 45      | ZP538        | 55-96 | 205/45, 215/45, 225/40, 225/45                 |      |                    | nicht bei 15" Serie  |
| 8 x 18                        | RC29            | 45      | ZP538        | 55-96 | 215/45, 225/40, 225/45                         |      |                    | nicht bei 15" Serie  |
|                               | RC32            | 44      | ZP538F       | 55-96 | 215/40, 215/45                                 |      |                    |  |
|                               | B37 / B38       | 45      | ZP538        | 55-96 | 215/45, 225/40, 225/45                         |      |                    | nicht bei 15" Serie  |
|                               | B34 / B35       | 45      | ZP538        | 55-96 | 215/45, 225/40, 225/45                         |      |                    | nicht bei 15" Serie  |
|                               | B36             | 45      | ZP538        | 55-96 | 215/45, 225/40, 225/45                         |      |                    | nicht bei 15" Serie, nicht Bremse 283 u. 304mm   |
|                               | AC-518          | 45      | ZP538F+R     | 55-96 | 215/45, 225/40, 225/45                         |      |                    | nicht bei 15" Serie, + Red.Ringe 73,1-65,1   |
| 7,5 x 19                      | B32             | 42      | ZP538F       | 55-81 | 225/35   |      |                    | nicht bei 16" Serie  |

**kein Sensor - indirektes RDKS**

| Dimension | Design    | ET | KIT             | KW    | Reifendimension  | Info  |
|-----------|-----------|----|-----------------|-------|--|---|
| 6,5 x 16  | RC30      | 47 | ZP538F          | 56-96 | 205/55, <b>205/60</b> , 215/55                         | nicht bei 15" Serie, nicht Bremse 283mm   |
|           | RC32      | 47 | ZP538F          | 56-96 | <b>205/60</b> , 215/50, 215/55, 215/60, 225/50, 225/55 |   |
|           | RC34      | 47 | - od.<br>ZP537F | 56-96 | <b>205/60</b> , 215/50, 215/55, 215/60, 225/50, 225/55 | Orig.-Verschr. aber nur möglich von Serien-Leichtmetallrad!!! <b>Falls Stahlfelge drauf muss der Kit ZP537F verwenden werden - ACHTUNG!!! Kit ist nicht kostenlos - Preis ist € 22 netto!!!</b> |
|           | RC24      | 47 | ZP538F          | 56-96 | 205/55, 205/60, 215/55                                 | nicht bei 15" Serie   |
| 7 x 16    | RC30      | 44 | ZP538F          | 55-96 | 205/55, 205/60, 215/55                                 | nicht bei 15" Serie   |
| 7 x 17    | RC30      | 50 | ZP538F          | 55-96 | 205/50, <b>205/55</b> , 225/45                         | nicht bei 16" Serie   |
|           | RC34      | 50 | - od.<br>ZP537F | 56-96 | <b>205/55</b>  | Orig.-Verschr. aber nur möglich von Serien-Leichtmetallrad!!! <b>Falls Stahlfelge drauf muss der Kit ZP537F verwenden werden - ACHTUNG!!! Kit ist nicht kostenlos - Preis ist € 22 netto!!!</b> |
|           | RC30      | 42 | ZP538F          | 55-96 | 205/50, 205/55, 215/50, 225/45                         | nicht bei 15" Serie   |
|           | RC32      | 42 | ZP538F          | 56-96 | 205/55, 215/45   |   |
| 7,5 x 17  | RC24      | 44 | ZP538F          | 56-96 | 205/50, 205/55, 225/45                                 | nicht bei 15" Serie   |
|           |           | 47 | ZP538           | 56-96 | 205/50, 205/55, 225/45                                 | nicht bei 15" Serie   |
|           | RC29      | 45 | ZP538           | 56-96 | 205/50, 205/55, 225/45                                 | nicht bei 15" Serie   |
|           | B24       | 45 | ZP538           | 55-96 | 205/50, 205/55, 225/45                                 | nicht bei 15" Serie   |
|           | B34 / B35 | 45 | ZP538           | 56-96 | 205/50, 205/55, 225/45                                 | nicht bei 15" Serie   |
|           | AC-518    | 45 | ZP538F+R        | 56-96 | 205/50, 205/55, 225/45                                 | nicht bei 15" Serie, + <b>Red.Ringe 73,1-65,1</b>   |
|           | CA 14     | 45 | ZP538           | 55-96 | 205/55, 205/60, 205/65                                 |   |
| 8 x 17    | B33       | 45 | ZP538           | 56-96 | 205/55, 225/45   | nicht bei 15" Serie, nicht Bremse 283 u. 304mm  |
| 7,5 x 18  | RC26      | 45 | ZP538           | 56-96 | 205/45, 215/45, 225/40, 225/45                         | nicht bei 15" Serie   |
|           | RC30      | 49 | ZP538F          | 55-96 | 205/45, 215/45   | nicht bei 15" Serie   |
|           | RC32      | 49 | ZP538F          | 56-96 | 215/40, 215/45, 225/40                                 |   |
|           | B32 / B39 | 45 | ZP538           | 56-96 | 205/45, 215/45, 225/40, 225/45                         | nicht bei 15" Serie   |
| 8 x 18    | RC29      | 45 | ZP538           | 55-96 | 215/45, 225/40, 225/45                                 | nicht bei 15" Serie   |
|           | RC32      | 44 | ZP538F          | 56-96 | 215/40, 215/45   |   |
|           | B37 / B38 | 45 | ZP538           | 56-96 | 215/45, 225/40, 225/45                                 | nicht bei 15" Serie da andere Bremse kommt  |
|           | B34 / B35 | 45 | ZP538           | 56-96 | 215/45, 225/40, 225/45                                 | nicht bei 15" Serie   |
|           | B36       | 45 | ZP538           | 56-96 | 215/45, 225/40, 225/45                                 | nicht bei 15" Serie, nicht Bremse 283 u. 304mm  |
|           | AC-518    | 45 | ZP538F+R        | 56-96 | 215/45, 225/40, 225/45                                 | nicht bei 15" Serie, + <b>Red.Ringe 73,1-65,1</b>   |

**Combo** NEU i.V. im Laufe 2. Quartal 2021

| Dimension                                   | Design | ET | KIT | KW                   | Reifendimension     | Info   |
|---|--------|----|-----|----------------------|---------------------|--|
| <b>Corsa C</b> (siehe Konfigurator)         |        |    |     | <b>10.00 - 08.06</b> | <b>Corsa-C</b>      | <b>4/100</b> <b>56,6</b>   |
| <b>Corsa C</b> (siehe Konfigurator)         |        |    |     | <b>07.03 - 08.06</b> | <b>Corsa-C</b>      | <b>5/110</b> <b>65,1</b>   |
| <b>Corsa D</b> (4/100) (siehe Konfigurator) |        |    |     | <b>ab 09.06</b>      | <b>S-D</b>          | <b>4/100</b> <b>56,6</b>   |
| <b>Corsa D</b> (5/110) (siehe Konfigurator) |        |    |     | <b>ab 09.06</b>      | <b>S-D</b>          | <b>5/110</b> <b>65,1</b>   |
| <b>Corsa E</b>                              |        |    |     | <b>ab 2015</b>       | <b>S-D, S-D/Van</b> | <b>4/100</b> <b>56,6</b> e1*2001/116*0379*30-..., e1*2007/46*0505*08-... |

**Sensor - Brocksens 2**

| Dimension | Design | ET    | KIT    | KW     | Reifendimension                                | Info                        |
|-----------|--------|-------|--------|--------|--|-----------------------------|
| 6 x 15    | RC30   | 39    | ZP440F | 51-85  | 185/65   |                             |
|           |        |       |        | 51-74  | 175/65   |                             |
|           |        |       |        | 51-85  | 185/60, 185/65, 195/60, 205/55, 205/60         |                             |
|           |        | 40    | ZP432  | 51-74  | 175/65   |                             |
| 6,5 x 15  | RC28   | 45    | ZP432  | 51-85  | 185/60, 185/65, 195/60, 205/55, 205/60         |                             |
|           |        |       |        | 51-85  | 185/60, 185/65, 195/60                         |                             |
| 6 x 16    | RC30   | 40    | ZP440F | 51-85  | 185/55, 185/60, 195/50, <b>195/55</b> , 205/50 |                             |
| 6,5 x 16  | RC30   | 38    | ZP432  | 51-85  | 185/55, 185/60, 195/50, 195/55, 205/50         |                             |
|           |        |       |        | 51-74  | 175/60   |                             |
| 7 x 16    | RC28   | 38+45 | ZP432  | 51-85  | 195/50, 195/55                                 |                             |
|           |        |       |        | 51-85  | 195/50, 195/55, 205/50, 225/45                 | ab 205/50 ✖                 |
| 7 x 17    | RC34   | 44    | ZP440F | 51-152 | <b>205/45, 215/45</b>                          |                             |
|           |        |       |        | 51-85  | 195/45, 205/45, 215/40, 215/45                 | <b>ET44 ist original-ET</b> |
| 7,5 x 17  | RC17   | 35    | ZP432  | 51-85  | 195/45, 205/45, 215/40, 215/45                 |                             |
|           |        |       |        | 51-85  | 195/45, 205/45                                 | ab 215/40 ✖                 |
| 7,5 x 18  | B39    | 38    | ZP432  | 51-85  | 205/35, 205/40, 215/35, 215/40                 |                             |

**Corsa E** ab 2015 S-D 5/110 65,1 e1\*2001/116\*0379\*32-..

**Sensor - Brocksens 2**

| Dimension | Design | ET     | KIT    | KW                             | Reifendimension                               | Info                                      |
|-----------|--------|--------|--------|--------------------------------|---|---|
| 6 x 16    | RC30   | 40     | ZP590F | 110                            | 195/50, <b>195/55</b> , 205/50                |   |
| 6,5 x 16  | CA 15  | 40     | ZP590F | 110                            | <b>195/55</b>                                 |   |
|           | RC24   | 40     | ZP590F | 110                            | 195/50, <b>195/55</b> , 205/50                |   |
| 7 x 16    | RC30   | 40     | ZP590F | 110                            | <b>195/55</b>                                 |   |
|           | RC28   | 41     | ZP590F | 110                            | 195/50, 195/55, 205/50, 225/45                |   |
| 7 x 17    | RC32   | 44     | ZP590F | 51-152                         | 195/45, <b>205/45</b> , 215/40, <b>215/45</b> |   |
|           | RC27   | 41     | ZP590F | 110                            | 195/45, 205/45, 215/40, 215/45                |   |
|           | RC30   | 40     | ZP590F | 152                            | 205/45, 215/40, 215/45                        |   |
|           |        |        |        | 110                            | 195/45, 205/45, 215/40, 215/45                | OPC, nicht Bremse 330mm                   |
| 7,5 x 17  | RC32   | 40     | ZP590F | 152                            | 205/45, 215/40, 215/45                        | OPC                                       |
|           |        |        |        | 110-152                        | 195/45, 205/45, 215/40                        |   |
|           | RC17   | 38     | ZP590F | 110, 152                       | 195/45, 205/45, 215/40, 215/45                | 195/45 nur bei 110 KW, nicht Bremse 330mm |
|           | B24    | 38     | ZP590F | 110                            | 195/45, 205/45, 215/40, 215/45                |   |
|           |        |        |        | 152                            | 205/45, 215/40, 215/45                        |   |
|           | B26    | 38     | ZP590F | 110                            | 195/45, 205/45, 215/40, 215/45                |   |
| 152       |        |        |        | 205/45, 215/40, 215/45         | OPC, nicht Bremse 330mm                       |   |
| AC-518    | 40     | ZP590F | 110    | 195/45, 205/45, 215/40, 215/45 |   |   |
| 7,5 x 18  | RC26   | 42     | ZP590F | 110                            | 205/35, 205/40, 215/35, 215/40                |   |
|           |        |        |        | 152                            | 215/35, 215/40                                | OPC, nicht Bremse 330mm                   |
| 7 x 18    | RC27   | 40     | ZP590F | 110, 152                       | 205/35, 205/40, 215/35, 215/40                | 205er nur bei 110 KW                      |
|           |        |        |        | 110-152                        | 205/40  |   |
| 7,5 x 18  | RC26   | 42     | ZP590F | 110                            | 205/35, 205/40, 215/35, 215/40                |   |
|           |        |        |        | 141                            | 215/35, 215/40                                | OPC                                       |
| 7,5 x 19  | B39    | 40     | ZP590F | 152                            | 215/35  | nur OPC, nur Bremse 305mm                 |

**Corsa F** ab 09.2019 U 4/108 65,1 e2\*2007/46\*0639\*05-..

kein Sensor - indirektes RDKS

| Dimension | Design | ET | KIT             | KW    | Reifendimension                | Info |  |
|-----------|--------|----|-----------------|-------|--------------------------------|------|--|
| 6 x 15    | RC30   | 32 | ZP402F          | 55-96 | 185/60, <b>185/65</b> , 195/60 |      |  |
| 6,5 x 16  | RC30   | 38 | ZP402F          | 55-96 | 185/55, <b>195/55</b>          |      |  |
|           | RC34   | 38 | - od.<br>ZP401F | 55-96 | 185/55, <b>195/55</b> , 205/50 |      | Orig.-Verschr. aber nur möglich von Serien-Leichtmetallrad!!! Falls Stahlfelge drauf muss der Kit ZP401F verwendet werden - ACHTUNG!!! Kit ist nicht kostenlos - Preis ist € 22 netto!!! |
|           |        |    |                 |       |                                |      |  |
|           | RC34   | 32 | - od.<br>ZP401F | 55-96 | 185/55                         |      | Orig.-Verschr. aber nur möglich von Serien-Leichtmetallrad!!! Falls Stahlfelge drauf muss der Kit ZP401F verwendet werden - ACHTUNG!!! Kit ist nicht kostenlos - Preis ist € 22 netto!!! |
| 7 x 17    | RC34   | 38 | -               | 55-96 | <b>205/45</b>                  |      | Orig.-Verschr.   |
|           | B39    | 38 | ZP402F          | 55-96 | 195/45, <b>205/45</b>          |      |  |
| 7,5 x 18  | B39    | 32 |                 |       |                                |      | i.V.   |

**Corsa-e (F) NEU** ab 02.2020 U 4/108 65,1 e2\*2007/46\*0639\*06-..

kein Sensor - indirektes RDKS

| Dimension | Design | ET | KIT             | KW       | Reifendimension        | Info |  |
|-----------|--------|----|-----------------|----------|------------------------|------|--|
| 6,5 x 16  | RC30   | 32 | ZP402F          | 57 (100) | <b>195/55</b> , 205/50 |      |  |
|           | RC34   | 32 | - od.<br>ZP401F | 57 (100) | <b>195/55</b>          |      | Orig.-Verschr. aber nur möglich von Serien-Leichtmetallrad!!! Falls Stahlfelge drauf muss der Kit ZP401F verwendet werden - ACHTUNG!!! Kit ist nicht kostenlos - Preis ist € 22 netto!!! |
| 7 x 17    | RC34   | 32 | -               | 57 (100) | <b>205/45</b>          |      | Orig.-Verschr.   |
|           | B24    | 25 | ZP402F          | 57 (100) | 195/45                 |      |  |
|           | B39    | 25 |                 |          | 205/45                 |      | i.V.   |
| 7,5 x 18  | B39    | 32 | ZP402F          | 57 (100) |                        |      |  |

**Crossland X** ab 06.2017 P7 Monocab C 4/108 65,1 e4\*2007/46\*1194\*..

kein Sensor - indirektes RDKS

| Dimension | Design | ET | KIT             | KW         | Reifendimension                                | Info |  |
|-----------|--------|----|-----------------|------------|--|------|--|
| 6,5 x 15  | RC28   | 20 | ZP402F          | 60, 73, 81 | <b>195/65</b> , 195/70, 205/60, 205/65, 215/60 |      |  |
| 6,5 x 16  | RC30   | 20 | ZP402F          | 55-96      | <b>195/60</b> , 205/55, <b>205/60</b> , 215/55 |      | incl. Facelift 2021  |
|           | RC24   | 20 | ZP402F          | 60-96      | 195/60, 205/55, 205/60, 215/55                 |      |  |
|           | RC34   | 20 | - od.<br>ZP401F | 60-96      | <b>195/60</b> , <b>205/60</b>                  |      | Orig.-Verschr. aber nur möglich vom Serien-Leichtmetallrad!!! Falls Stahlfelge drauf muss der Kit ZP401F verwendet werden - ACHTUNG!!! Kit ist nicht kostenlos - Preis ist € 22 netto!!! |
| 7 x 16    | RC28   | 18 | ZP402F          | 60-96      | 195/60, 205/55, 205/60, 215/55                 |      | Orig.-Verschr. aber nur möglich vom Serien-  |

|          |      |    |                 |       |                                |  |   |
|----------|------|----|-----------------|-------|--------------------------------|--|---|
| 6,5 x 17 | RC34 | 20 | - od.<br>ZP401F | 60-96 | 215/50                         |  | Leichtmetallrad!!! Falls Stahlfelge drauf muss der Kit ZP401F verwendet werden - ACHTUNG!!! Kit ist nicht kostenlos - Preis ist € 22 netto!!! |
| 7 x 17   | B39  | 18 | ZP402F          | 60-96 | 195/55, 205/50, 215/50, 225/45 |  |   |
| 7,5 x 18 | B39  | 20 | ZP402F          | 60-96 | 205/45, 215/45, 225/40         |  |   |
| 7,5 x 19 | B39  | 18 | ZP402F          | 60-96 | 215/35, 225/35                 |  |   |

**Grandland X** ab 2017 Z 5/108 65,1 e2\*2007/46\*0597\*..

| kein Sensor - indirektes RDKS |             |          |          |        |  |                       |  |
|-------------------------------|-------------|----------|----------|--------|--|-----------------------|--|
| Dimension                     | Design      | ET       | KIT      | KW     | Reifendimension  |                       | Info   |
| 7 x 16                        | RC30        | 44       | ZP538F   | 75-133 | 205/70, 215/70, 225/65                                 |                       | incl. Facelift 2021                          |
|                               | CA 14       | 44       | -        | 88-130 | 215/70   |                       | Orig.-Verschr.                               |
| 7 x 17                        | RC30        | 42       | ZP538F   | 75-133 | 205/65, 215/60, 215/65, 225/60, 235/55, 235/60, 245/55 |                       |  |
|                               | RC32        | 42       | ZP538F   | 75-133 | 215/65, 225/60, 225/65, 235/60                         |                       |  |
|                               | RC34        | 42       | -        | 75-133 | 215/65   |                       | Orig.-Verschr.                               |
|                               | RC30        | 50       | ZP538F   | 75-133 | 205/65, 215/60, 215/65, 225/60                         |                       |  |
| 7,5 x 17                      | RC24        | 44       | ZP538F   | 75-133 | 205/65   |                       | ET44 gibt es nur in silber!                  |
|                               |             | 47       | ZP538    | 88-130 | 205/65, 215/60, 215/65, 225/60                         |                       |  |
|                               | RC29        | 45       | ZP538    | 75-133 | 205/65   |                       |  |
|                               |             | 45       | ZP538    | 75-133 | 215/60, 215/65, 225/60, 235/55, 235/60                 |                       |  |
|                               | RC32        | 40       | ZP538F   | 75-133 | 215/65, 225/60, 225/65                                 |                       |  |
|                               | RC34        | 40       | ZP538F   | 75-133 | 215/65, 225/60, 225/65                                 |                       |  |
|                               | B24         | 45       | ZP538    | 75-133 | 215/60, 215/65, 225/60                                 |                       |  |
|                               | CA 14       | 45       | ZP538    | 75-147 | 215/60, 215/65, 225/60, 225/65                         |                       | nicht Bremse 330mm                           |
| 7,5 x 18                      | RC30        | 49       | ZP538F   | 75-133 | 215/55, 225/55   |                       |  |
|                               | RC32        | 49       | ZP538F   | 75-133 | 215/60, 225/55   |                       |  |
|                               | B32         | 45       | ZP538    | 75-133 | 215/55, 225/55, 235/50, 235/55                         |                       |  |
|                               | B39         | 45       | ZP538    | 75-133 | 215/55, 225/55, 235/50, 235/55                         |                       | incl. Facelift 2021, ohne Verbr. ab 235/50 ✖ |
| 8 x 18                        | RC17        | 45       | ZP538    | 88-130 | 225/55   |                       |  |
|                               | RC29        | 45       | ZP538    | 75-133 | 225/55   |                       |  |
|                               | RC32        | 44       | ZP538F   | 75-133 | 225/55   |                       |  |
|                               | B37 / B38   | 45       | ZP538    | 75-133 | 225/55   |                       | B37 incl. Facelift 2021                      |
| AC-518                        | 45          | ZP538F+R | 75-133   | 225/55 |  | + Red.Ringe 73,1-65,1 |  |
| 7 x 19                        | RC27        | 38       | ZP538F   | 75-133 | 205/55, 235/50   |                       | incl. Facelift 2021                          |
| 7,5 x 19                      | RC32        | 42       | ZP538F   | 75-133 | 235/50, 245/45   |                       |  |
|                               | B32         | 42       | ZP538F   | 75-133 | 235/45, 235/50, 245/45                                 |                       | incl. Facelift 2021                          |
| 8 x 19                        | RC29        | 45       | ZP538    | 75-133 | 235/45, 245/45   |                       |  |
|                               | RC32 / RC34 | 42       | ZP538F   | 75-133 | 245/45   |                       |  |
|                               | B38         | 45       | ZP538    | 88-130 | 235/45, 245/45   |                       |  |
|                               | AC-518      | 45       | ZP538F+R | 75-133 | 235/45, 245/45   |                       | + Red.Ringe 73,1-65,1                        |
| 8,5 x 19                      | B32         | 45       | ZP538    | 75-133 | 235/45, 245/45   |                       | incl. Facelift 2021                          |
|                               | CA 13       | 45       | ZP538    | 75-133 | 235/45   |                       | nur Frontantrieb                             |
|                               | CA 15       | 45       | ZP538    | 88-96  | 235/45   |                       | nur Frontantrieb                             |
|                               | Oxigin 23   | 45       | ZP538    | 88-96  | 235/45   |                       | nur Frontantrieb                             |
| 8,5 x 20                      | B32         | 45       | ZP538    | 75-133 | 235/40, 245/40   |                       |  |

**Grandland X Hybrid** ab 2019 Z 5/108 65,1 e2\*2007/46\*0597\*..

| kein Sensor - indirektes RDKS |        |    |        |          |  |  |                                   |
|-------------------------------|--------|----|--------|----------|--|--|-----------------------------------|
| Dimension                     | Design | ET | KIT    | KW       | Reifendimension                        |  | Info                              |
| 7,5 x 18                      | RC32   | 49 | ZP538F | 133-147  | 225/55                                 |  |                                   |
|                               | B32    | 45 | ZP538  | 133, 147 | 215/55, 225/55                         |  |                                   |
|                               | B39    | 45 | ZP538  | 133, 147 | 215/55, 225/55                         |  | incl. Facelift 2021               |
| 8 x 18                        | RC29   | 45 | ZP538  | 133, 147 | 225/55                                 |  |                                   |
|                               | B37    | 45 | ZP538  | 133, 147 | 225/55                                 |  | incl. Facelift 2021               |
| 7 x 19                        | RC27   | 38 | ZP538F | 133, 147 | 205/55                                 |  | incl. Facelift 2021               |
| 7,5 x 19                      | RC32   | 42 | ZP538F | 133-147  | 205/55, 215/50, 225/50, 235/45, 245/45 |  |                                   |
|                               | B32    | 42 | ZP538F | 133, 147 | 235/45                                 |  | incl. Facelift 2021               |
| 8 x 19                        | RC29   | 45 | ZP538  | 133, 147 | 235/45, 245/45                         |  |                                   |
|                               | RC32   | 42 | ZP538F | 133-147  | 225/50, 235/45, 245/45                 |  | auch für Hybrid Fahrzeuge         |
|                               | RC34   | 42 | ZP538F | 133-147  | 225/50, 235/45, 245/45                 |  |                                   |
| 8,5 x 19                      | B32    | 45 | ZP538  | 133, 147 | 235/45, 245/45                         |  | incl. Facelift 2021, bei 245/45 ✖ |
| 8,5 x 20                      | B32    | 45 | ZP538  | 133, 147 | 235/40                                 |  |                                   |

**Insignia** (siehe Konfigurator) ab 10.08 OG-A 5/120 67,1 e1\*2001/116\*0475\*... e1\*2007/46\*0374\*... e1\*2007/46\*0860\*...

**Insignia Country Tourer** 2013 - 2017 OG-A 5/120 67,1 e1\*2007/46\*0374\*11-...

| Sensor - Brocksens 2 |        |    |     |    |                 |  |      |
|----------------------|--------|----|-----|----|-----------------|--|------|
| Dimension            | Design | ET | KIT | KW | Reifendimension |  | Info |

|          |       |    |        |         |  |  |                                    |
|----------|-------|----|--------|---------|--|--|------------------------------------|
| 7,5 x 17 | RC29  | 35 | ZP597  | 120-184 | 225/50, 225/55, 225/60, 235/50, 235/55, 245/50 |  | nicht Bremse ab 355mm              |
| 8 x 18   | CA 13 | 34 | ZP597  | 120-184 | 225/45, 235/40, 235/45, 235/50, 245/40, 245/45 |  |                                    |
|          | RC27  | 40 | ZP597F | 120-184 | 225/45, 235/40, 235/45, 235/50, 245/40, 245/45 |  | nicht Bremse ab 355mm              |
|          | B34   | 38 | ZP597  | 120-184 | 225/45, 225/50, 225/55, 235/45, 235/50, 245/45 |  |                                    |
| 8,5 x 18 | CA 15 | 40 | ZP597  | 120-184 | 225/45, 235/40, 235/45, 235/50, 245/40, 245/45 |  |                                    |
| 8 x 19   | B24   | 35 | ZP597  | 120-184 | 225/40, 225/45, 235/40, 235/45, 245/40, 245/45 |  |                                    |
| 8,5 x 19 | B37   | 45 | -      | 120-181 | 245/45   |  | Orig.-Verschr., nicht Bremse 355mm |
|          | B32   | 38 | ZP597  | 120-184 | 225/45, 235/40, 235/45, 245/40, 245/45, 255/40 |  |                                    |
|          | B34   | 35 | ZP597  | 120-184 | 225/40, 225/45, 235/40, 235/45, 245/40, 245/45 |  | nicht Bremse ab 355mm              |
|          | B37   | 38 | -      | 120-184 | 225/40, 225/45, 235/40, 235/45, 245/40, 245/45 |  | Orig.-Verschr., nicht Bremse 355mm |
| 8,5 x 20 | B24   | 35 | ZP597  | 120-184 | 245/35, 245/40                                 |  |                                    |

**Insignia** ab 2017 Z-B 5/115 70,2 e8\*2007/46\*0264\*..  
**Sensor - Brocksens Universal od. Schrader 3025 - Artikelnummer 82294**

| Dimension                       | Design       | ET   | KIT      | KW   | Reifendimension                                | Info   |
|---------------------------------|--------------|--|----------|--|--|--|
| <b>Automatik nur ab 17 Zoll</b> |              |  |          |  |  |  |
| 6,5 x 16                        | RC30         | 41   | -        | 81-121   | 215/60, 215/65, 225/55, 225/60                 | Orig.-Verschr., nur Bremse 300mm   |
|                                 | RC32         | 41   | -        | 100-121  | 215/60   | Orig.-Verschr.   |
|                                 |              |  |          | 81-121   | 215/60, 215/65, 225/55, 225/60, 235/55         |  |
|                                 | CA 16        | 41   | -        | 103-121  | 215/60   | Orig.-Verschr., nicht Bremse 321, Nur Insignia Grand Sport / Sports Tourer |
|                                 | RC24         | 41   | -        | 81-121   | 215/60, 215/65, 225/55, 225/60                 | Orig.-Verschr., nur Bremse 300mm   |
| RC27                            | 41           | -  | 81-121   | 215/60, 215/65, 225/55, 225/60                         | Orig.-Verschr., nur Bremse 300mm               |  |
| 7 x 16                          | RC26 / RC28  | 40   | -        | 81-121   | 215/60, 215/65, 225/55, 225/60                 | Orig.-Verschr., nur Bremse 300mm   |
| 7 x 17                          | CA 15        | 44   | ZP580D6F | 81-103   | 215/55   |  |
|                                 |              |  |          | 100-121  | 225/55   |  |
|                                 | 81-125       | 215/50, 215/55, 215/60, 225/50, 225/55, 235/50 |          |  |  |  |
| RC27                            | 44           | -  | -        | 81-121   | 215/55, 225/55                                 |  |
|                                 |              |  |          | 81-121   | 215/55   |  |
|                                 |              |  |          | 81-147   | 225/50, 225/55, 235/50                         |  |
| 7,5 x 17                        | RC32         | 45   | -        | 81-154   | 215/55, 225/55                                 | Orig.-Verschr.   |
|                                 | RC24         | 41   | -        | 81-121   | 215/55   | Orig.-Verschr.   |
|                                 |              |  |          | 81-154   | 225/50, 225/55                                 |  |
|                                 | RC26 / RC28  | 40   | -        | 81-121   | 215/55   | Orig.-Verschr.   |
|                                 |              |  |          | 81-154   | 225/50, 225/55                                 |  |
| RC32                            | 45           | -  | 81-154   | 215/50, 215/55, 225/50, 225/55, 235/45, 235/50, 245/45 | Orig.-Verschr.                                 |  |
| B34 / B35                       | 38           | -  | 81-121   | 215/55   | Orig.-Verschr.                                 |  |
| 7,5 x 18                        | RC26         | 41   | -        | 81-121   | 215/50   |  |
|                                 |              |  |          | 81-154   | 225/45, 225/50                                 |  |
|                                 |              |  |          | 81-191   | 235/45, 245/45                                 |  |
|                                 | RC32         | 41   | -        | 81-191   | 215/45, 215/50, 225/45, 225/50, 235/45, 245/45 | Orig.-Verschr.   |
|                                 | B32          | 41   | -        | 81-121   | 215/50   |  |
| 81-154                          |              |  |          | 225/45, 225/50   |  |  |
| CA 15                           | 41           | ZP580D6F                                       | 81-125   | 225/45, 235/45   |  |  |
| 8 x 18                          | RC17         | 40   | - +R     | 81-154   | 225/45, 225/50                                 |  |
|                                 |              |  |          | 81-191   | 235/45   |  |
|                                 | RC32         | 40   | -        | 81-191   | 215/45, 225/45, 235/40, 235/45                 | Orig.-Verschr.   |
|                                 |              |  |          | 81-154   | 225/45, 225/50                                 |  |
|                                 | B26          | 46   | -        | 81-191   | 235/45, 245/40, 245/45                         | Orig.-Verschr., nur Bremse 300mm   |
| 81-154                          |              |  |          | 225/45   |  |  |
| B34                             | 40           | -  | 81-191   | 235/45   |  | Orig.-Verschr., nicht Brembo Bremse in Verb. mit 345mm                     |
|                                 |              |  | 81-154   | 225/45   |  |  |
| B35                             | 40           | -  | 81-154   | 225/45   |  |  |
|                                 |              |  | 81-191   | 235/45   |  |  |
| 8,5 x 18                        | Originaldim. | 49   | -        |  | 245/45   |  |
| 8 x 19                          | RC17         | 40   | - +R     | 81-154   | 225/40, 225/45                                 |  |
|                                 |              |  |          | 81-191   | 235/40   |  |
|                                 | B24          | 46   | -        | 81-154   | 225/40, 225/45                                 | Orig.-Verschr., nicht Bremse 321mm   |
| 81-191                          |              |  |          | 235/40, 245/40   |  |  |
| 8,5 x 19                        | B35          | 40   | -        | 81-154   | 225/40, 225/45                                 | Orig.-Verschr., nicht Brembo Bremse in Verb. mit 345mm                     |
| 8,5 x 20                        | RC29         | 49   | -        | 81-191   | 245/35   |  |
|                                 |              |  |          | 81-125   | 225/35   |  |
|                                 |              |  |          | 81-191   | 235/35, 245/30, 245/35                         |  |
|                                 | RC17         | 38+40  | -        | 81-125   | 225/35   | Orig.-Verschr.   |
| B32                             | 41           | -  | 81-191   | 235/35, 245/30, 245/35                                 | Orig.-Verschr., ab 245/30 ✖                    |  |

**Insignia-B Country Tourer** ab 2017 Z-B 5/115 70,2 e8\*2007/46\*0264\*..  
**Sensor - Brocksens Universal od. Schrader 3025 - Artikelnummer 82294**

| Dimension                       | Design | ET | KIT | KW | Reifendimension | Info |
|---------------------------------|--------|----|-----|----|-----------------|------|
| <b>Automatik nur ab 17 Zoll</b> |        |    |     |    |                 |      |

|          |           |    |      |         |                                |  |  |
|----------|-----------|----|------|---------|--------------------------------|--|--|
| 8 x 18   | RC32      | 40 | -    | 100-191 | 235/45, 235/50, 245/45         |  | Orig.-Verschr.   |
|          | RC17      | 40 | - +R | 103-191 | 235/45, 235/50, 245/45, 255/45 |  | Orig.-Verschr. + R=BA26, nicht Bremse 345mm                                  |
|          | B34 / B35 | 40 | -    | 100-191 | 235/45, 235/50, 245/45, 255/45 |  | Orig.-Verschr., nicht Brembo Bremse in Verb. mit 345mm                       |
| 8,5 x 18 | B32       | 38 | -    | 100-191 | 235/45, 235/50, 245/45, 255/45 |  |  |
| 8 x 19   | RC17      | 40 | - +R | 103-191 | 235/40, 235/45, 245/40         |  | Orig.-Verschr. +Ringe BA26=76,9-70,2, nicht Brembo Bremse in Verb. mit 345mm |
| 8,5 x 19 | B32       | 35 | -    | 100-191 | 235/40, 235/45, 245/40         |  | Orig.-Verschr.   |
|          | B35       | 40 | -    | 100-191 | 235/40, 235/45, 245/40, 255/40 |  | Orig.-Verschr., nicht Brembo Bremse in Verb. mit 345mm                       |
| 8,5 x 20 | B32       | 41 | -    | 100-191 | 235/35, 235/40, 245/35         |  | Orig.-Verschr.   |
| 9 x 20   | B35       | 38 | -    | 100-191 | 235/35, 235/40, 245/35         |  | Orig.-Verschr., nicht Brembo Bremse in Verb. mit 345mm                       |

**Insignia-B GSI - 5/115** ab MJ2020 Z-B 5/115 70,2 e8\*2007/46\*0264\*10...

**Sensor - Brocksens Universal od. Schrader 3025 - Artikelnummer 82294**

| Dimension | Design | ET | KIT | KW       | Reifendimension | Info           |
|-----------|--------|----|-----|----------|-----------------|----------------|
| 8,5 x 20  | B32    | 41 | -   | 154, 169 | 235/35M+S       | Orig.-Verschr. |

**Insignia-B GSI - 5/120** 2020 Z-B 5/120 67,1 e8\*2007/46\*0264\*05...

**Sensor - Brocksens Universal**

**Achtung! Hat einen Lochkreis von 5/120!**

| Dimension | Design | ET | KIT    | KW      | Reifendimension | Info |
|-----------|--------|----|--------|---------|-----------------|------|
| 8 x 18    | RC32   | 41 | ZP597F | 154-191 | 235/45          |      |

**Insignia 1.6 DI Turbo** ab 2019 ( 200 PS )

| Dimension   | Design | ET | KIT | KW | Reifendimension | Info |
|-------------|--------|----|-----|----|-----------------|------|
| auf Anfrage |        |    |     |    |                 |      |

**Karl** ab 2015 D-A 4/100 56,6 e4\*2007/46\*0957\*...

**Sensor - Brocksens 2**

| Dimension | Design | ET | KIT   | KW     | Reifendimension                | Info                                    |
|-----------|--------|----|-------|--------|--------------------------------|---|
| 5 x 14    | RC30   | 38 | -     | 55     | 165/65                         | Orig.-Verschr.                          |
|           |        | 39 | - +R  | 54, 55 | 165/65, 165/70, 175/60, 175/65 | Orig.-Verschr.                          |
| 6 x 15    | RC30   | 50 | -     | 55     | 165/60, 175/55, 175/60, 185/55 | Orig.-Verschr. +Ringe BA04=63,4-56,6    |
|           |        | 40 | -     | 54, 55 | 165/60, 175/55, 175/60         | Orig.-Verschr.                          |
|           |        | 40 | -     | 54, 55 | 165/60, 175/55, 175/60         | Orig.-Verschr.                          |
| 6,5 x 15  | RC28   | 45 | - +R  | 54, 55 | 185/55, 205/45                 | Orig.-Verschr. +Ringe BA04=63,4-56,6 ✘  |
| 6 x 16    | RC30   | 48 | -     | 54, 55 | 175/50, 185/50, 195/45         | Orig.-Verschr.                          |
|           |        | 40 | -     | 54, 55 | 175/50, 195/45                 | Orig.-Verschr., bei 195/45 ✘            |
| 6,5 x 16  | RC24   | 48 | ZP432 | 55     | 185/50, 195/45                 |   |
|           |        | 48 | -     | 55     | 185/50, 195/45                 | Orig.-Verschr.                          |
| 7 x 17    | B39    | 44 | - +R  | 54, 55 | 195/40                         | Orig.-Verschr. + Ringe BA04=63,4-56,6 ✘ |

**Karl Rocks** ab 01.2017 D-A 4/100 56,6 e4\*2007/46\*0957\*...

**Sensor - Brocksens 2**

| Dimension | Design | ET | KIT  | KW     | Reifendimension                | Info  |
|-----------|--------|----|------|--------|--------------------------------|---|
| 5 x 14    | RC30   | 38 | -    | 54, 55 | 165/65, 165/70, 175/60, 175/65 | Orig.-Verschr., nur M+S                       |
|           |        | 39 | - +R | 54, 55 | 165/65, 165/70, 175/60, 175/65 | Orig.-Verschr. +Ringe BA04=63,4-56,6, nur M+S |
| 6 x 15    | RC30   | 40 | -    | 54, 55 | 165/60, 175/55, 175/60         | Orig.-Verschr., nur M+S                       |
| 7 x 17    | B39    | 44 | -    | 54, 55 | 195/40                         | Orig.-Verschr., ✘                             |

**Meriva B** (siehe Konfigurator) ab 07.10 S-D 5/110 65,1 e4\*2007/46\*0165\*..., e4\*2007/46\*0271\*...

**Mokka** ab 10.12 J-A 5/105 56,6 e4\*2007/46\*0537\*...

**Sensor - Brocksens 2**

| Dimension | Design | ET | KIT      | KW     | Reifendimension  | Info                              |
|-----------|--------|----|----------|--------|--|-----------------------------------|
| 6,5 x 16  | CA 15  | 38 | ZP580D6F | 85-103 | 195/70, 205/70, 215/65   |                                   |
|           |        |    |          | 85-112 | 205/65, 205/70, 215/60, 215/65                                 |                                   |
|           | CA 16  | 38 | -        | 85-103 | 195/70, 205/70, 215/65   | Orig.-Verschr., nicht Heckantrieb |
|           | RC27   | 38 | -        | 85-103 | 195/70, 205/70, 215/65   | Orig.-Verschr.                    |
|           | RC30   | 38 | -        | 81-103 | 195/70, 205/65, 205/70, 215/65, 225/60, 225/65                 | Orig.-Verschr., 195/70 nur M+S    |
|           | RC32   | 38 | -        | 81-112 | 195/65, 195/70, 205/65, 205/70, 215/65, 225/60, 225/65, 235/60 | Orig.-Verschr.                    |
|           | CA 14  | 39 | ZP580D6F | 85-103 | 195/70   |                                   |
|           | RC24   | 39 | -        | 81-103 | 195/70, 205/65, 205/70, 215/65, 225/60, 225/65                 | Orig.-Verschr., 195/70 nur M+S    |
|           | RC27   | 39 | -        | 81-103 | 195/70, 205/65, 205/70, 215/65, 225/60, 225/65                 | Orig.-Verschr.                    |
|           | RC30   | 41 | -        | 81-103 | 195/70, 205/65, 205/70, 215/65                                 | Orig.-Verschr.                    |

Angaben sind ohne Gewähr, für den konkreten Anwendungsfall sind die jeweiligen TÜV- Gutachten maßgeblich! Die Radabdeckung und die Übereinstimmung der EU- Genehmigungsnummer mit den Fahrzeugpapieren ist in jedem Einzelfall zu prüfen!  
288

|          |           |    |       |        |  |  |  |
|----------|-----------|----|-------|--------|--|--|--|
| 7 x 16   | RC30      | 41 | -     | 81-103 | 205/65, 205/70, 215/65                 |  | Orig.-Verschr.                         |
| 7 x 17   | RC32      | 38 | -     | 81-112 | 205/65, 215/55, <b>215/60</b> , 225/55 |  | Orig.-Verschr.                         |
|          | RC27      | 42 | -     | 81-103 | 215/55, 215/60                         |  | Orig.-Verschr.                         |
| 7,5 x 17 | Oxigin 18 | 40 | ZP580 | 85-103 | 215/55, 215/60                         |  |  |
|          | B26       | 38 | -     | 81-103 | 215/55, 215/60, 225/55                 |  | Orig.-Verschr.                         |
|          | B34       | 36 | -     | 81-103 | 215/55, 215/60, 225/55                 |  | Orig.-Verschr.                         |
|          | B35       | 36 | -     | 81-103 | 215/55, 215/60, 225/55                 |  | Orig.-Verschr.                         |
| 7 x 18   | RC27      | 38 | -     | 81-103 | 215/50, <b>215/55</b> , 225/45         |  | Orig.-Verschr.                         |
|          |           |    |       | 96-103 | 225/50                                 |  | Orig.-Verschr., Allradantrieb, ✘       |
|          | RC32      | 38 | -     | 81-112 | 205/55, 215/50, <b>215/55</b> , 225/50 |  | Orig.-Verschr.                         |
| 7,5 x 18 | B39       | 38 | -     | 81-103 | 215/50, 215/55, 235/45                 |  | Orig.-Verschr.                         |
| 8 x 18   | B24 / B34 | 38 | -     | 81-103 | 215/55, 235/45                         |  | Orig.-Verschr.                         |
|          | B26       | 38 | -     | 81-103 | 215/55, 235/45                         |  | Orig.-Verschr.                         |
|          | B35       | 38 | -     | 85-103 | 215/55, 235/45                         |  | Orig.-Verschr.                         |
|          | B37       | 33 | -     | 81-103 | 215/55, 225/50, 235/45, 245/45         |  | Orig.-Verschr., bei 225/50 u. 245/45 ✘ |
|          | B38       | 38 | -     | 81-103 | 215/55, 235/45                         |  | Orig.-Verschr.                         |
| 7,5 x 19 | RC32      | 38 | -     | 81-112 | 225/40, <b>225/45</b>                  |  | Orig.-Verschr.                         |
|          | B39       | 38 | -     | 81-103 | <b>225/45</b> , 235/45                 |  | Orig.-Verschr.                         |
| 8,5 x 19 | B32       | 35 | -     | 81-103 | 225/45                                 |  | Orig.-Verschr.                         |
|          | B34       | 38 | -     | 85-103 | 225/45                                 |  | Orig.-Verschr.                         |
|          | B35       | 38 | -     | 81-103 | 225/45                                 |  | Orig.-Verschr.                         |

**Mokka-X** ab 2016 J-A 5/105 56,6 e4\*2007/46\*0537\*15-..

| Sensor - Brocksens 2 |           |    |          |        |  |  |  |
|----------------------|-----------|----|----------|--------|--|--|--|
| Dimension            | Design    | ET | KIT      | KW     | Reifendimension                                |  | Info                                   |
| 6,5 x 16             | CA 15     | 38 | ZP580D6F | 85-103 | <b>195/70, 205/70, 215/65</b>                  |  |  |
|                      | CA 16     | 38 | -        | 85-103 | <b>195/70, 205/70, 215/65</b>                  |  | Orig.-Verschr., nicht Heckantrieb      |
|                      | RC27      | 38 | -        | 81-112 | 205/65, <b>205/70, 215/65</b> , 225/60, 225/65 |  | Orig.-Verschr.                         |
|                      | RC30      | 38 | -        | 81-112 | 205/65, <b>205/70, 215/65</b> , 225/60, 225/65 |  | Orig.-Verschr.                         |
|                      | RC32      | 38 | -        | 81-112 | <b>195/70, 205/70, 215/65</b>                  |  | Orig.-Verschr.                         |
|                      | CA 14     | 39 | ZP580D6F | 81-112 | 205/70, 215/65                                 |  |  |
|                      | RC24      | 39 | -        | 81-112 | 205/65, 205/70, 215/65, 225/60, 225/65         |  | Orig.-Verschr.                         |
|                      | RC27      | 39 | -        | 81-112 | 205/65, 205/70, 215/65, 225/60, 225/65         |  | Orig.-Verschr.                         |
| 7 x 17               | RC32      | 38 | -        | 81-112 | 205/65, 215/55, <b>215/60</b> , 225/55         |  | Orig.-Verschr.                         |
| 7,5 x 17             | B26       | 38 | -        | 81-112 | 215/55, 215/60, 225/55                         |  | Orig.-Verschr.                         |
|                      | B34 / B35 | 36 | -        | 81-112 | 215/55, 215/60, 225/55                         |  | Orig.-Verschr.                         |
| 7 x 18               | RC32      | 38 | -        | 81-112 | 205/55, 215/50, <b>215/55</b> , 225/50         |  | Orig.-Verschr.                         |
| 7,5 x 18             | B39       | 38 | -        | 81-112 | 215/50, 215/55, 235/45                         |  | Orig.-Verschr.                         |
| 8 x 18               | B26       | 38 | -        | 81-112 | 215/55, 235/45                                 |  | Orig.-Verschr.                         |
|                      | B34       | 38 | -        | 81-112 | 215/55, 235/45                                 |  | Orig.-Verschr.                         |
|                      | B37       | 33 | -        | 81-112 | 215/55, 225/50, 235/45, 245/45                 |  | Orig.-Verschr., bei 225/50 u. 245/45 ✘ |
|                      | B35 / B38 | 38 | -        | 81-112 | 215/55, 235/45                                 |  | Orig.-Verschr.                         |
| 7,5 x 19             | RC32      | 38 | -        | 81-112 | 225/40, <b>225/45</b>                          |  | Orig.-Verschr.                         |
|                      | B39       | 38 | -        | 81-112 | <b>225/45</b> , 235/45                         |  | Orig.-Verschr.                         |
| 8,5 x 19             | B32       | 35 | -        | 81-112 | 225/45   |  | Orig.-Verschr.                         |
|                      | B34       | 38 | -        | 81-112 | 225/45   |  | Orig.-Verschr.                         |
|                      | B35       | 38 | -        | 81-112 | 225/45   |  | Orig.-Verschr.                         |

**Mokka B NEU** ab März 2021 U 4/108 65,1 e2\*2007/46\*0639\*12-..

| kein Sensor - indirektes RDKS |        |    |              |          |                                |  |   |
|-------------------------------|--------|----|--------------|----------|--------------------------------|--|---|
| Dimension                     | Design | ET | KIT          | KW       | Reifendimension                |  | Info  |
| 6,5 x 16                      | RC30   | 32 | ZP402F       | 74,81,96 | <b>215/65</b> , 225/60, 235/60 |  |   |
|                               | RC34   | 32 | - od. ZP401F | 74-96    | <b>215/65</b>                  |  | Orig.-Verschr. aber nur möglich von Serien-Leichtmetallrad!!! Falls <b>Stahlfelge drauf muss der Kit ZP401F verwendet werden - ACHTUNG!!! Kit ist nicht kostenlos - Preis ist € 22 netto!!!</b> |
| 6,5 x 17                      | RC34   | 32 | - od. ZP401F | 74-96    | <b>215/60</b>                  |  | Orig.-Verschr. aber nur möglich von Serien-Leichtmetallrad!!! Falls <b>Stahlfelge drauf muss der Kit ZP401F verwendet werden - ACHTUNG!!! Kit ist nicht kostenlos - Preis ist € 22 netto!!!</b> |

**Mokka-e B NEU** ab März 2021 U 4/108 65,1 e2\*2007/46\*0639\*12-..

| kein Sensor - indirektes RDKS |        |    |              |          |                 |  |   |
|-------------------------------|--------|----|--------------|----------|-----------------|--|---|
| Dimension                     | Design | ET | KIT          | KW       | Reifendimension |  | Info  |
| 6,5 x 16                      | RC30   | 32 | ZP402F       | 57 (100) | <b>215/65</b>   |  |   |
|                               | RC34   | 32 | - od. ZP401F | 57       | <b>215/65</b>   |  | Orig.-Verschr. aber nur möglich von Serien-Leichtmetallrad!!! Falls <b>Stahlfelge drauf muss der Kit ZP401F verwendet werden - ACHTUNG!!! Kit ist nicht kostenlos - Preis ist € 22 netto!!!</b> |
| 6,5 x 17                      | RC34   | 32 | - od.        | 57       | <b>215/60</b>   |  | Orig.-Verschr. aber nur möglich von Serien-Leichtmetallrad!!! Falls <b>Stahlfelge drauf muss der</b>  |



|          |      |    |        |        |                   |  |  |
|----------|------|----|--------|--------|-------------------|--|--|
| 0,3 x 11 | RC27 | 60 | ZP401F | 74-125 | 215/55C, 235/60+C |  | Kit ZP401F verwenden werden - ACHTUNG!!! Kit ist nicht kostenlos - Preis ist € 22 netto!!! |
|----------|------|----|--------|--------|-------------------|--|--|

| <b>Movano-B</b>             | ab 03.10 | MR / MW | 5/130 | 89,1   | e1*2007/46*0362*... e1*2007/46*0579*.. |                |
|-----------------------------|----------|---------|-------|--------|--|----------------|
| <b>Sensor - Brocksens 4</b> |          |         |       |        |  |                |
| Dimension                   | Design   | ET      | KIT   | KW     | Reifendimension                        | Info           |
| 6,5 x 16                    | RC25T    | 60      | -     | 74-125 | 215/65C, 225/60C, 225/65C, 235/65C     | Orig.-Verschr. |
| 7,5 x 17                    | RC25     | 60      | -     | 74-125 | 225/55C, 235/60+C                      |                |






|                                    |              |       |       |      |  |
|------------------------------------|--------------|-------|-------|------|--|
| <b>Signum</b> (siehe Konfigurator) | 05.03- 03.09 | Z-C/S | 5/110 | 65,1 |  |
|------------------------------------|--------------|-------|-------|------|--|

|                                      |              |            |       |      |  |
|--------------------------------------|--------------|------------|-------|------|--|
| <b>Vectra C</b> (siehe Konfigurator) | 04.02- 03.09 | Z-C/Z-C SW | 5/110 | 65,1 |  |
|--------------------------------------|--------------|------------|-------|------|--|


|                                    |           |        |       |      |  |
|------------------------------------|-----------|--------|-------|------|--|
| <b>Vivaro</b> (siehe Konfigurator) | 2001-2014 | X83/F7 | 5/118 | 71,1 |  |
|------------------------------------|-----------|--------|-------|------|--|

| <b>Vivaro B</b>             | ab 08.2014 | X83, F7 | 5/114,3 | 66,1   | e1*2007/46*0575*12-.. |                                |
|-----------------------------|------------|---------|---------|--------|-----------------------|--------------------------------|
| <b>Sensor - Brocksens 3</b> |            |         |         |        |                       |                                |
| Dimension                   | Design     | ET      | KIT     | KW     | Reifendimension       | Info                           |
| 6,5 x 16                    | RC25T      | 47      | -       | 66-103 |                       |                                |
| 6,5 x 17                    | RC27       | 47      | -       | 66-107 | 215/60+C              | Orig.-Verschr., geschl. Aufbau |

|                   |         |   |       |      |  |
|-------------------|---------|---|-------|------|--|
| <b>Vivaro NEU</b> | ab 2019 | V | 5/108 | 65,1 | e2*2007/46*0532*... e2*2007/46*0533*.. |
|-------------------|---------|---|-------|------|--|







| <b>Sensor - Brocksens 3</b> |        |    |        |        |                                    |  |
|-----------------------------|--------|----|--------|--------|------------------------------------|--|
| Dimension                   | Design | ET | KIT    | KW     | Reifendimension                    | Info   |
| 7 x 16                      |        | 46 |        |        |                                    | geplant für kommende Wintersaison, Felge mit hoher Traglast!   |
| 7 x 17                      | RC25T  | 46 | -      | 70-130 | 215/60+C, 225/55+C, 235/50, 235/55 | <br>Orig.-Verschr. von Stahlfelge, wenn Alu, dann Kit ZP541F mit € 20,00 netto Aufpreis, <b>ohne erhöhte Nutzlast!</b>  |
|                             |        |    |        | 70-130 | 215/60C, 225/55C                   | <br>Orig.-Verschr. von Stahlfelge, wenn Alu, dann Kit ZP541F mit € 20,00 netto Aufpreis, <b>mit erhöhter Nutzlast!</b>  |
|                             | RC30T  | 46 | -      | 70-130 | 215/60+C, 225/55                   | <br>Orig.-Verschr. von Stahlfelge, wenn Alu, dann Kit ZP541F mit € 20,00 netto Aufpreis, <b>ohne erhöhte Nutzlast!</b>  |
|                             |        |    |        | 70-130 | 215/60C                            | <br>Orig.-Verschr. von Stahlfelge, wenn Alu, dann Kit ZP541F mit € 20,00 netto Aufpreis, <b>mit erhöhter Nutzlast!</b>  |
|                             | RC34   | 46 | -      | 57-130 | 215/60C, 225/55                    | <br>Orig.-Verschr. aber nur möglich von Serien-Leichtmetallrad!!! <b>Falls Stahlfelge drauf muss der Kit ZP537F verwenden werden - ACHTUNG!!! Kit ist nicht kostenlos - Preis ist € 22 netto!!!</b> Nicht Bremse 294x22mm |
|                             | RC32   | 42 | ZP538F | 75-130 | 215/55, 215/60, 225/55+C, 235/50   |  |
| 7,5 x 17                    | RC32   | 40 | ZP538F | 57-130 | 215/55, 225/55+C                   | nur zulässig an Fahrzeugausführungen "geschlossener Kasten", <b>auch Vivaro-e</b>  |
| 7,5 x 18                    | RC25T  | 45 | -      | 70-130 | 215/55, 225/50, 235/45, 245/45     | Orig.-Verschr. von Stahlfelge, wenn Alu, dann Kit ZP541F mit € 20,00 netto Aufpreis!   |
| 8 x 18                      | RC32   | 44 | ZP538F | 70-130 | 235/45, 245/45                     |  |

|                         |               |   |       |      |                       |
|-------------------------|---------------|---|-------|------|-----------------------|
| <b>Vivaro-e (C) NEU</b> | im Laufe 2022 | V | 5/108 | 65,1 | e2*2007/46*0533*11-.. |
|-------------------------|---------------|---|-------|------|-----------------------|

| Dimension | Design | ET | KIT | KW       | Reifendimension | Info  |
|-----------|--------|----|-----|----------|-----------------|---|
| 7 x 17    | RC30T  | 46 | -   | 57 (100) | 225/55C         | <br>Orig.-Verschr. von Stahlfelge, wenn Alu, dann Kit ZP541F mit € 20,00 netto Aufpreis! |

|                                      |          |     |       |      |   |
|--------------------------------------|----------|-----|-------|------|---|
| <b>Zafira B</b> (siehe Konfigurator) | ab 08.05 | A-H | 5/110 | 65,1 | e1*2001/116*0325*... e1*2007/46*0497*... e1*2007/46*0595*.. |
|--------------------------------------|----------|-----|-------|------|---|

|                      |         |        |       |      |   |
|----------------------|---------|--------|-------|------|---|
| <b>Zafira Tourer</b> | ab 2011 | P-J/SW | 5/115 | 70,1 | e4*2007/46*0204*... e4*2007/46*0308*... |
|----------------------|---------|--------|-------|------|---|

| <b>Sensor - Brocksens 2</b> |        |    |          |                        |   |  |
|-----------------------------|--------|----|----------|------------------------|---|--|
| Dimension                   | Design | ET | KIT      | KW                     | Reifendimension   | Info   |
| 6,5 x 16                    | RC27   | 41 | -        | 81-110                 | 215/55, 215/60, 225/55  | <br>Orig.-Verschr., incl. Facelift 2016 |
|                             | RC30   | 41 | -        | 81-110                 | 215/60  | <br>Orig.-Verschr.                      |
|                             | RC32   | 41 | -        | 100-121                | 215/60  | Orig.-Verschr.   |
|                             |        |    |          | 81-143                 | 215/60, 225/55, 225/60, 235/55  | <br>Orig.-Verschr.                      |
|                             | CA 16  | 41 | -        | 81-110                 | 215/60  | <br>Orig.-Verschr., nicht Bremse 320mm  |
| RC24                        | 41     | -  | 81-110   | 215/55, 215/60, 225/55 | <br>Orig.-Verschr. |  |
| 7 x 16                      | RC26   | 40 | -        | 81-110                 | 215/55, 215/60, 225/55  | Orig.-Verschr., Bremse nur 300mm   |
|                             | RC28   | 40 | -        | 81-110                 | 215/55, 215/60, 225/55  | Orig.-Verschr., incl. Facelift 2016, Bremse nur 300mm  |
|                             | CA 15  | 44 | ZP580D6F | 81-121                 | 225/50  |   |

|          |           |    |          |                |  |                                     |  |
|----------|-----------|----|----------|----------------|--|-------------------------------------|--|
| 7 x 17   | RC27      | 44 | -        | 81-147         | 215/50, 215/55, 225/50                 |                                     |  |
|          | Oxigin 18 | 42 | ZP580D6F | 81-110         | 215/50, 215/55                         |                                     | Orig.-Verschr., incl. Facelift 2016                        |
| 7,5 x 17 | CA 14     | 42 | ZP580D6F | 81-143         | 225/50, 235/45, 235/50, 245/45         |                                     |  |
|          | RC24      | 41 | -        | 81-147         | 215/50, 215/55, 225/50, 235/45         |                                     |  |
|          | RC26      | 40 | -        | 81-110         | 215/50, 215/55                         |                                     | Orig.-Verschr., incl. Facelift 2016                        |
|          |           |    |          | 81-147         | 225/50, 235/45, 245/45                 |                                     | Orig.-Verschr., incl. Facelift 2016                        |
|          | RC28      | 40 | -        | 81-110         | 215/50, 215/55                         |                                     | Orig.-Verschr.   |
|          |           |    |          | 81-143         | 225/50, 235/45, 235/50, 245/45         |                                     | Orig.-Verschr.   |
|          | RC32      | 45 | -        | 81-147         | 215/50, 215/55, 225/50, 235/50, 245/45 |                                     | Orig.-Verschr.   |
|          | B34       | 38 | -        | 81-110         | 215/50, 215/55                         |                                     | Orig.-Verschr.   |
| 81-143   |           |    |          | 225/50, 235/45 |  | Orig.-Verschr.                      |  |
| B35      | 38        | -  | 81-110   | 215/50, 215/55 |  | Orig.-Verschr., incl. Facelift 2016 |  |
| 8 x 17   | B33       | 40 | -        | 81-110         | 225/50, 235/45, 235/50, 245/45, 255/45 |                                     | Orig.-Verschr.; nicht Bremse 312mm, bei 235/50 u. 255/45 ✖ |
|          |           |    |          | 81-147         | 225/45, 235/45                         |                                     |  |
| 7,5 x 18 | CA 15     | 41 | ZP580D6F | 81-110         | 215/45, 215/50                         |                                     | Orig.-Verschr., incl. Facelift 2016                        |
|          | RC26      | 41 | -        | 81-147         | 225/45, 235/45                         |                                     | Orig.-Verschr.   |
|          |           |    |          | 81-147         | 215/45, 215/50, 225/45, 235/45         |                                     | Orig.-Verschr.   |
|          | B32       | 41 | -        | 81-110         | 215/45, 215/50                         |                                     | Orig.-Verschr., incl. Facelift 2016                        |
| 81-147   |           |    |          | 225/45, 235/45 |  | Orig.-Verschr., incl. Facelift 2016 |  |

weitere Dimensionen/Designs siehe Konfigurator

**Zafira Life** ab 2019 V 5/108 65,1 e2\*2007/46\*0532\*... e2\*2007/46\*0533\*...

**Sensor - Brocksens 3**

| Dimension | Design      | ET | KIT          | KW               | Reifendimension                    | Info   |   |
|-----------|-------------|----|--------------|------------------|------------------------------------|--|---|
| 7 x 16    | ORIGINALDIM | 46 | -            | 70-130           | 215/65+C                           |  |   |
|           | RC25T       | 46 | -            | 70-130           | 215/60+C, 225/55+C, 235/50, 235/55 |  | Orig.-Verschr. von Stahlfelge, wenn Alu, dann Kit ZP541F mit € 20,00 netto Aufpreis, <b>ohne erhöhte Nutzlast!</b>  |
| 70-130    |             |    |              | 215/60C, 225/55C |                                    | Orig.-Verschr. von Stahlfelge, wenn Alu, dann Kit ZP541F mit € 20,00 netto Aufpreis, <b>mit erhöhter Nutzlast!</b> |   |
| 7 x 17    | RC30T       | 46 | -            | 70-130           | 215/60+C, 225/55                   |  | Orig.-Verschr. von Stahlfelge, wenn Alu, dann Kit ZP541F mit € 20,00 netto Aufpreis, <b>ohne erhöhte Nutzlast!</b>  |
|           |             |    |              | 70-130           | 215/60C                            |  | Orig.-Verschr. von Stahlfelge, wenn Alu, dann Kit ZP541F mit € 20,00 netto Aufpreis, <b>mit erhöhter Nutzlast!</b>  |
|           | RC34        | 46 | - od. ZP537F | 57-130           | 215/60C, 225/55                    |  | Orig.-Verschr. aber nur möglich von Serien-Leichtmetallrad!!! <b>Falls Stahlfelge drauf muss der Kit ZP537F verwendet werden - ACHTUNG!!! Kit ist nicht kostenlos - Preis ist € 22 netto!!!</b> Nicht Bremse 294x22mm |
| 7,5 x 17  | RC32        | 42 | ZP538F       | 75-130           | 215/55, 215/60, 225/55+C, 235/50   |  |   |
|           | RC32        | 40 | ZP538F       | 57-130           | 215/55, 225/55+C                   |  | nur zulässig an Fahrzeugausführungen "geschlossener Kasten", <b>auch Zafira e-Life</b>  |
|           | RC34        | 40 | ZP538F       | 75-130           | 215/55, 225/55+C                   |  |   |
| 7,5 x 18  | RC25T       | 45 | -            | 70-130           | 215/55, 225/50, 235/45, 245/45     |  | Orig.-Verschr. von Stahlfelge, wenn Alu, dann ZP541F mit € 20,00 netto Aufpreis   |
| 8 x 18    | RC32        | 44 | ZP538F       | 70-130           | 235/45, 245/45                     |  |   |

**Zafira e-Life** NEU 2022 V 5/108 65,1 e2\*2007/46\*0532\*13-...

**Sensor - Brocksens 3**

| Dimension | Design | ET | KIT | KW       | Reifendimension | Info |   |
|-----------|--------|----|-----|----------|-----------------|------|---|
| 7 x 17    | RC30T  | 46 | -   | 57 (100) | 225/55          |      | Orig.-Verschr. von Stahlfelge, wenn Alu, dann ZP541F mit € 20,00 netto Aufpreis |

# Peugeot

|                                      | Baujahr       | Typ    | LK/LZ    | Nabe                   |  |   |
|--------------------------------------|---------------|--------|----------|------------------------|--|---|
| <b>107</b> (siehe Konfigurator)      | ab 08.05      | P*     | 4/100    | 54,1                   |  |   |
| <b>1007</b> (siehe Konfigurator)     | ab 05.05      | K*     | 4/108    | 65,1                   |  |   |
| <b>108</b>                           | ab 2014       | P****  | 4/100    | 54,1                   | e11*2001/116*0237*11-...               |   |
| <b>kein Sensor - indirektes RDKS</b> |               |        |          |                        |  |   |
| Dimension                            | Design        | ET     | KIT      | KW                     | Reifendimension                        | Info                                      |
| 5 x 14                               | RC30          | 35     | ZP440F   | 51, 60                 | 165/65, 175/60, 175/65, 185/55, 185/60 | ab 185/55 ✘                               |
| <b>1008</b>                          | 2018          |        |          |                        |  |   |
| Dimension                            | Design        | ET     | KIT      | KW                     | Reifendimension                        | Info                                      |
| auf Anfrage                          |               |        |          |                        |  |   |
| <b>206</b> (siehe Konfigurator)      | 10.98 - 02.09 | 2*     |          |                        | 4/108                                  | 65,1                                      |
| <b>206+</b> (siehe Konfigurator)     | ab 01.09      | 2***** |          |                        | 4/108                                  | 65,1                                      |
| <b>207</b> (siehe Konfigurator)      | ab 06.06      | W*     |          |                        | 4/108                                  | 65,1                                      |
| <b>207 CC</b> (siehe Konfigurator)   | ab 06.06      | W*     |          |                        | 4/108                                  | 65,1                                      |
| <b>207 SW</b> (siehe Konfigurator)   | ab 06.06      | W*     |          |                        | 4/108                                  | 65,1                                      |
| <b>208</b>                           | ab 05.12      | C      |          |                        | 4/108                                  | 65,1                                      |
| <b>kein Sensor - indirektes RDKS</b> |               |        |          |                        |  | e2*2007/46*0070*...., e2*2007/46*0071*... |
| Dimension                            | Design        | ET     | KIT      | KW                     | Reifendimension                        | Info                                      |
| 6 x 15                               | RC24          | 23     | ZP402F   | 50-88                  | 185/65                                 | nicht Bremse 302mm                        |
|                                      | RC30          | 23     | ZP402F   | 50-88                  | 185/65                                 | nicht Bremse 302mm                        |
| 6,5 x 15                             | RC26          | 23     | ZP402F   | 50-88                  | 185/65, 195/60                         | nicht Bremse 302mm                        |
|                                      | RC28          | 20     | ZP402F   | 50-88                  | 195/60, 205/60                         |   |
| 6 x 16                               | RC30          | 23     | ZP402F   | 50-88                  | 185/55, 195/50                         | bei 205/50 ✘                              |
|                                      |               |        |          | 50-115                 | 195/55, 205/50                         |   |
| 6,5 x 16                             | RC24          | 20+23  | ZP402F   | 50-88                  | 185/55, 195/50                         |   |
|                                      |               |        |          | 50-115                 | 195/55                                 |   |
|                                      |               |        |          | 50-88                  | 185/55, 195/50                         |   |
| 7 x 17                               | RC34          | 20+25  | -        | 55-121                 | 205/45                                 | Orig.-Verschr., beide ET's sind ECE       |
|                                      |               |        |          | 50-115                 | 195/45                                 |   |
|                                      |               |        |          | 50-121                 | 205/40, 205/45                         |   |
| 7,5 x 18                             | B39           | 25     | ZP402F   | 50-115                 | 195/45, 205/40, 205/45                 |   |
|                                      |               |        |          | 50-121                 | 205/40                                 | ✘   |
| <b>208 GTI</b>                       | ab 2013       | C      |          |                        | 4/108                                  | 65,1                                      |
| <b>kein Sensor - indirektes RDKS</b> |               |        |          |                        |  | e2*2007/46*0070*..                        |
| Dimension                            | Design        | ET     | KIT      | KW                     | Reifendimension                        | Info                                      |
| 6 x 16                               | RC30          | 23     | ZP402F   | 147                    | 195/55, 205/50                         | nur M+S                                   |
| 6,5 x 16                             | RC24          | 20     | ZP402F   | 147                    | 195/55, 205/50                         |   |
|                                      | RC30          | 20     | ZP402F   | 147                    | 195/55, 205/50                         | nur M+S                                   |
| 7 x 16                               | RC28          | 18     | ZP402F   | 147                    | 195/55, 205/50, 215/45                 | nur M+S                                   |
| 7 x 17                               | RC34          | 20     | -        | 147-153                | 205/45                                 | Orig.-Verschr., beide ET's sind ECE       |
|                                      |               | 25     | -        | 153                    | 205/45                                 |   |
|                                      | B39           | 25     | ZP402F   | 147, 153               | 205/45                                 |   |
|                                      | B24           | 12     | ZP402F   | 147                    | 205/45                                 |   |
|                                      |               | 25     | ZP402F   | 147                    | 205/45                                 |   |
| B39                                  | 18            | ZP402F | 147, 153 | 205/45, 215/40, 215/45 |  |   |
| 7,5 x 17                             | RC28          | 15     | ZP402F   | 147, 153               | 205/45                                 |   |
| 7,5 x 18                             | B39           | 20     | ZP402F   | 153                    | 205/40                                 |   |
|                                      |               |        |          | 147, 153               | 205/40                                 |   |
| <b>208 GTI 30th.</b>                 | ab 2013       | C      |          |                        | 4/108                                  | 65,1                                      |
| <b>kein Sensor - indirektes RDKS</b> |               |        |          |                        |  | e2*2007/46*0070*..                        |
| Dimension                            | Design        | ET     | KIT      | KW                     | Reifendimension                        | Info                                      |
| 7,5 x 17                             | RC28          | 15     | ZP402F   | 153                    | 205/45                                 |   |
| <b>208 XY</b>                        | ab 2013       | C      |          |                        | 4/108                                  | 65,1                                      |
| <b>kein Sensor - indirektes RDKS</b> |               |        |          |                        |  | e2*2007/46*0070*...                       |
| Dimension                            | Design        | ET     | KIT      | KW                     | Reifendimension                        | Info                                      |

|          |      |       |        |                  |  |  |                    |
|----------|------|-------|--------|------------------|--|--|--------------------|
| 6 x 15   | RC24 | 23    | ZP402F | 68-88            | 185/65, 195/60, 205/55                   |  |                    |
|          | RC30 | 23    | ZP402F | 68-88            | 185/65                                   |  | nicht Bremse 302mm |
| 6 x 16   | RC30 | 23    | ZP402F | 68-88<br>68-115  | 185/55, 195/50<br>195/55, 205/50         |  |                    |
| 6,5 x 16 | RC28 | 20    | ZP402F | 66-88            | 185/65, 195/60, 205/55                   |  | nicht Bremse 302mm |
|          | RC24 | 20+23 | ZP402F | 68-88<br>68-115  | 185/55, 195/50<br>195/55                 |  |                    |
|          | RC30 | 20    | ZP402F | 68-88<br>68-115  | 185/55, 195/50<br>195/55, 205/50         |  |                    |
| 7 x 16   | RC28 | 18    | ZP402F | 68-115           | 195/55, 205/50 215/45, 225/45, 195/50    |  | 205/50 un 225/45 ✖ |
| 7 x 17   | B39  | 25    | ZP402F | 68-115<br>68-121 | 195/45<br>205/40, 205/45                 |  |                    |
|          | B24  | 12+25 | ZP402F | 68-115           | 195/45, 205/40, 205/45                   |  |                    |
|          | B39  | 18    | ZP402F | 68-115<br>68-121 | 195/45<br>205/40, 205/45, 215/40, 215/45 |  |                    |
| 7,5 x 17 | RC28 | 15    | ZP402F | 68-115<br>68-121 | 195/45<br>205/40, 205/45                 |  |                    |
| 7,5 x 18 | B39  | 20    | ZP402F | 68-121           | 205/40                                   |  |                    |

| <b>208 II</b>                        |        | 2018 | U               | 4/108 | 65,1                   | e2*2007/46*0639*03-.. |   |
|--------------------------------------|--------|------|-----------------|-------|------------------------|-----------------------|---|
| <b>kein Sensor - indirektes RDKS</b> |        |      |                 |       |                        |                       |   |
| Dimension                            | Design | ET   | KIT             | KW    | Reifendimension        | Info                  |   |
| 6 x 15                               | RC30   | 32   | ZP402F          | 55-96 | 185/60, 185/65, 195/60 |                       | ohne GT-Line  |
|                                      | RC30   | 38   | ZP402F          | 55-96 | 185/55, 195/55         |                       | ohne GT-Line  |
| 6,5 x 16                             | RC34   | 38   | - od.<br>ZP401F | 55-96 | 185/55, 195/55, 205/50 |                       | Orig.-Verschr. aber nur möglich von Serien-Leichtmetallrad!!! <b>Falls Stahlfelge drauf muss der Kit ZP401F verwenden werden - ACHTUNG!!! Kit ist nicht kostenlos - Preis ist € 22 netto!!!</b> |
|                                      | RC30   | 32   | ZP402F          | 55-96 | 185/55, 195/55         |                       | ohne GT-Line  |
|                                      | RC34   | 32   | - od.<br>ZP401F | 55-96 | 185/55, 195/55         |                       | Orig.-Verschr. aber nur möglich von Serien-Leichtmetallrad!!! <b>Falls Stahlfelge drauf muss der Kit ZP401F verwenden werden - ACHTUNG!!! Kit ist nicht kostenlos - Preis ist € 22 netto!!!</b> |
| 7 x 17                               | B39    | 38   | ZP402F          | 55-96 | 195/45, 205/45         |                       | ohne GT-Line  |
| 7,5 x 18                             | B39    | 32   |                 |       |                        |                       | i.V.  |

| <b>208 II GT-Line</b>                |        | 2018  | U      | 4/108 | 65,1              | e2*2007/46*0639*03-.. |                                     |
|--------------------------------------|--------|-------|--------|-------|-------------------|-----------------------|-------------------------------------|
| <b>kein Sensor - indirektes RDKS</b> |        |       |        |       |                   |                       |                                     |
| Dimension                            | Design | ET    | KIT    | KW    | Reifendimension   | Info                  |                                     |
| 6,5 x 16                             | RC30   | 32    | ZP402F | 74-96 | 195/55, 205/50    |                       | nur M+S                             |
|                                      | RC34   | 32    | ZP402F | 74-96 | 195/55            |                       | i.V.                                |
|                                      | RC24   | 23    | ZP402F | 74-96 | 195/55            |                       | nur M+S                             |
|                                      | RC30   | 38    | ZP402F | 74-96 | 195/55            |                       | nur M+S                             |
| 7 x 17                               | RC34   | 32+38 | -      | 74-96 | 205/45            |                       | Orig.-Verschr., beide ET's sind ECE |
|                                      | B39    | 38    | ZP402F | 74-96 | 195/45M+S, 205/45 |                       |                                     |
| 7,5 x 18                             | B39    | 32    | ZP402F | 74-96 | 205/40, 215/35    |                       |                                     |

| <b>e-208 elektro</b>                 |        | ab 02.2020 | U               | 4/108 | 65,1            | e2*2007/46*0639*03-.. |   |
|--------------------------------------|--------|------------|-----------------|-------|-----------------|-----------------------|---|
| <b>kein Sensor - indirektes RDKS</b> |        |            |                 |       |                 |                       |   |
| Dimension                            | Design | ET         | KIT             | KW    | Reifendimension | Info                  |   |
| 6,5 x 16                             | RC30   | 32         | ZP402F          | 57    | 195/55          |                       | ECE i.V.  |
|                                      | RC34   | 32         | - od.<br>ZP401F | 26    | 195/55, 205/50  |                       | Orig.-Verschr. aber nur möglich von Serien-Leichtmetallrad!!! <b>Falls Stahlfelge drauf muss der Kit ZP401F verwenden werden - ACHTUNG!!! Kit ist nicht kostenlos - Preis ist € 22 netto!!!</b> Beide ET's sind ECE |
|                                      |        | 38         | - od.<br>ZP401F | 26-57 | 195/55, 205/50  |                       |   |
| 7 x 17                               | RC34   | 32+38      | -               | 26-57 | 205/45          |                       | Orig.-Verschr., beide ET's sind ECE   |
|                                      | B24    | 25         | ZP402F          | 57    | 195/45, 205/45  |                       |   |
|                                      | B39    | 25         | ZP402F          |       | 205/45          |                       | i.V.  |

| <b>208 PSE NEU i.V.</b>              |        | <b>im Laufe 2022</b> |     |       |                 |                    |  |
|--------------------------------------|--------|----------------------|-----|-------|-----------------|--------------------|--|
| Dimension                            | Design | ET                   | KIT | KW    | Reifendimension | Info               |  |
| <b>2008</b> (siehe Konfigurator)     |        | ab 2013              | C   | 4/108 | 65,1            |                    |  |
| <b>2008</b>                          |        | ab FL2016            | C   | 4/108 | 65,1            | e2*2007/46*0070*.. |  |
| <b>kein Sensor - indirektes RDKS</b> |        |                      |     |       |                 |                    |  |

| Dimension | Design | ET | KIT             | KW    | Reifendimension        | Info   |
|-----------|--------|----|-----------------|-------|------------------------|--|
| 6,5 x 15  | RC28   | 20 | ZP402F          | 55-88 | 195/65, 205/60, 215/60 | mit Radhausverbreiterungen   |
|           | RC30   | 20 | ZP402F          | 55-96 | 195/60, 205/55         | mit Radhausverbreiterungen   |
| 6,5 x 16  | RC34   | 20 | - od.<br>ZP401F | 50-96 | 195/60, 205/55         | Orig.-Verschr. aber nur möglich von Serien-Leichtmetallrad!!! Falls Stahlfelge drauf muss der Kit ZP401F verwendet werden - ACHTUNG!!! Kit ist nicht kostenlos - Preis ist € 22 netto!!! |
|           | RC24   | 20 | ZP402F          | 55-96 | 195/60, 205/55         | mit Radhausverbreiterungen   |
| 7 x 16    | RC28   | 18 | ZP402F          | 55-96 | 195/60, 205/55         |  |
| 6,5 x 17  | RC34   | 20 | -               | 55-96 | 205/50                 | Orig.-Verschr.   |
| 7,5 x 18  | B39    | 20 | ZP402F          | 55-96 | 205/40, 205/45         | mit Radhausverbreiterungen   |
| 7,5 x 19  | B39    | 18 | ZP402F          | 55-96 | 215/35                 |  |

**2008** ab 01.2020 U 4/108 65,1 e2\*2007/46\*0639\*05-...

**kein Sensor - indirektes RDKS**

| Dimension | Design       | ET | KIT             | KW     | Reifendimension                | Info   |
|-----------|--------------|----|-----------------|--------|--------------------------------|--|
| 6,5 x 16  | RC30         | 32 | ZP402F          | 74-114 | 215/60, 215/65, 225/60         |  |
|           | RC34         | 32 | - od.<br>ZP401F | 74-114 | 215/60, 215/65, 225/60, 225/65 | Orig.-Verschr. aber nur möglich von Serien-Leichtmetallrad!!! Falls Stahlfelge drauf muss der Kit ZP401F verwendet werden - ACHTUNG!!! Kit ist nicht kostenlos - Preis ist € 22 netto!!! |
| 6,5 x 17  | RC34         | 32 | - od.<br>ZP401F | 74-114 | 215/60                         | Orig.-Verschr. aber nur möglich vom Serien-Leichtmetallrad!!! Falls Stahlfelge drauf muss der Kit ZP401F verwendet werden - ACHTUNG!!! Kit ist nicht kostenlos - Preis ist € 22 netto!!! |
| 7 x 18    | Originaldim. | 35 |                 |        | 215/55                         |  |
| 7,5 x 18  | B39          | 32 | ZP402F          | 74-114 | 215/50, 215/55, 235/45         |  |

**e-2008 NEU** ab 2020 U 4/108 65,1 e2\*2007/46\*0639\*05-...

**kein Sensor - indirektes RDKS**

| Dimension | Design | ET | KIT             | KW       | Reifendimension        | Info   |
|-----------|--------|----|-----------------|----------|------------------------|--|
| 6,5 x 16  | RC30   | 32 | ZP402F          | 57 (100) | 215/60, 215/65         |  |
|           | RC34   | 32 | - od.<br>ZP401F | 57       | 215/60, 215/65, 225/60 | Orig.-Verschr. aber nur möglich von Serien-Leichtmetallrad!!! Falls Stahlfelge drauf muss der Kit ZP401F verwendet werden - ACHTUNG!!! Kit ist nicht kostenlos - Preis ist € 22 netto!!! |
| 6,5 x 17  | RC34   | 32 | - od.<br>ZP401F | 57       | 215/60, 225/55         | Orig.-Verschr. aber nur möglich vom Serien-Leichtmetallrad!!! Falls Stahlfelge drauf muss der Kit ZP401F verwendet werden - ACHTUNG!!! Kit ist nicht kostenlos - Preis ist € 22 netto!!! |

**308** (siehe Konfigurator) ab 10.07 4\* 4/108 65,1



**308** ab 2013 L 5/108 65,1 e2\*2007/46\*0405\*...

**kein Sensor - indirektes RDKS**


| Dimension | Design | ET     | KIT             | KW             | Reifendimension                                | Info   |
|-----------|--------|--------|-----------------|----------------|--|--|
| 6,5 x 15  | RC28   | 42     | ZP538F          | 60-96          | 195/65, 205/60, 215/60, 225/55                 | nur Bremse max. 283mm  |
| 6,5 x 16  | RC30   | 47     | ZP538F          | 68-96          | 195/55, 195/60, 205/55, 215/55, 225/50         | nicht Bremse 266mm   |
|           | RC34   | 47     | - od.<br>ZP537F | 60-96          | 195/55, 195/60, 205/55, 215/50, 215/55, 225/50 | Orig.-Verschr. aber nur möglich vom Serien-Leichtmetallrad!!! Falls Stahlfelge drauf muss der Kit ZP537F verwendet werden - ACHTUNG!!! Kit ist nicht kostenlos - Preis ist € 22 netto!!! Nicht Bremse 304x28mm u. 330x30mm |
| 7 x 16    | CA14   | 44     | ZP538F          | 60-133         | 205/55, 215/50, 215/55, 225/50                 | nicht Bremse 330mm, ab 215/55 @  |
|           | RC28   | 44     | ZP538F          | 60-115         | 205/55   |  |
|           | RC30   | 44     | ZP538F          | 60-96          | 195/55, 195/60                                 |  |
|           | CA 14  | 44     | ZP538F          | 60-115         | 205/55, 215/55, 225/50                         | nicht Bremse 330mm, ab 215/55 ✖  |
|           | RC24   | 47     | ZP538           | 68-96          | 195/55, 195/60                                 | nicht Bremse 266mm   |
| 7 x 17    | RC28   | 44     | ZP538F          | 60-96          | 195/55, 195/60                                 |  |
|           | RC34   | 44     | -               | 73-165         | 205/55, 215/55, 225/50                         | Achtung Bremsen!!! siehe TÜV!  |
|           | RC30   | 42     | ZP538F          | 60-115         | 205/50, 215/45                                 |  |
|           | RC32   | 42     | ZP538F          | 60-165         | 225/45   |  |
|           | RC24   | 44     | ZP538F          | 60-115         | 205/45, 205/50, 215/45, 225/45                 |  |
| RC24      | 47     | ZP538F | 60-165          | 225/45, 235/45 |  |  |
|           |        | ZP538  | 60-115          | 205/50, 215/45 |  |  |
|           | 45     | ZP538  | 60-165          | 225/45, 235/45 |  |  |
| RC26      | 45     | ZP538  | 60-115          | 205/50, 215/45 | nur Bremse 304mm                               |  |

|          |               |    |          |           |  |  |  |
|----------|---------------|----|----------|-----------|--|--|--|
| 7,5 x 17 | RC28          | 45 | ZP538    | 60-151    | 225/45, 235/45                         |  | nur Bremse 304mm                                 |
|          | RC29          | 45 | ZP538    | 60-115    | 205/50, 215/45, 225/45, 235/45         |  |  |
|          | B34           | 45 | ZP538    | 60-115    | 205/50, 215/45                         |  | nur Bremse 304mm                                 |
|          | B35           | 45 | ZP538    | 60-165    | 225/45, 235/45                         |  |  |
|          | B36           | 45 | ZP538    | 60-115    | 205/50, 215/45, 225/45, 235/45         |  | nur Bremse 304mm                                 |
|          | B36           | 45 | ZP538    | 60-151    | 225/45, 235/45                         |  | nur Bremse 304mm                                 |
|          | AC-518        | 45 | ZP538F+R | 60-115    | 205/50, 215/45                         |  | nicht Bremse 266 u. 330mm, + Red.Ringe 73,1-65,1 |
| 7,5 x 18 | RC26          | 45 | ZP538    | 60-115    | 205/40, 205/45, 215/40, 225/40         |  |  |
|          | RC30          | 44 | ZP538F   | 60-151    | 205/50, 215/45, 225/45, 235/45         |  |  |
|          | RC32          | 49 | ZP538F   | 60-165    | 205/40, 205/45, 215/40, 225/35, 225/40 |  |  |
|          | B32 / B39     | 45 | ZP538    | 60-115    | 205/40, 205/45, 215/40, 225/40         |  |  |
| 8 x 18   | RC17          | 45 | ZP538    | 60-115    | 215/40, 225/40, 235/35, 235/40         |  | nicht Bremse 283x26mm                            |
|          | RC29          | 45 | ZP538    | 60-115    | 215/40                                 |  |  |
|          | RC29          | 45 | ZP538    | 60-151    | 225/40, 235/35, 235/40                 |  |  |
|          | RC32          | 44 | ZP538F   | 60-165    | 205/40, 215/40, 225/35                 |  |  |
|          | RC34          | 44 | ZP538F   | 60-165    | 205/40, 215/40, 225/35                 |  | auch SW  |
|          | B26           | 45 | ZP538    | 60-115    | 215/40                                 |  | nicht Bremse 266, 283, 304 u. 330mm              |
|          | B26           | 45 | ZP538    | 60-165    | 225/40, 235/35, 235/40                 |  |  |
|          | B34 / B35     | 45 | ZP538    | 60-115    | 215/40                                 |  | nur Bremse 304mm                                 |
|          | B34 / B35     | 45 | ZP538    | 60-165    | 225/40, 235/35, 235/40                 |  |  |
|          | B37           | 45 | ZP538    | 60-151    | 225/40, 235/35, 235/40                 |  |  |
|          | B38           | 45 | ZP538    | 60-115    | 215/40                                 |  |  |
| 7,5 x 19 | AC-518        | 45 | ZP538F+R | 60-115    | 215/40                                 |  | nicht Bremse 266 u. 330mm, + Red.Ringe 73,1-65,1 |
|          | AC-518        | 45 | ZP538F+R | 60-165    | 225/40, 235/35, 235/40                 |  |  |
|          | RC32          | 42 | ZP538F   | 60-165    | 215/35                                 |  |  |
|          | B32           | 42 | ZP538F   | 60-115    | 215/35                                 |  |  |
| 8 x 19   | B32           | 42 | ZP538F   | 60-151    | 225/35                                 |  |  |
|          | B32           | 42 | ZP538F   | 60-151    | 225/35                                 |  |  |
| 8,5 x 19 | AC-518        | 45 | ZP538F+R | 60-115    | 215/35                                 |  | nicht Bremse 266 u. 330mm, + Red.Ringe 73,1-65,1 |
|          | AC-518        | 45 | ZP538F+R | 60-165    | 225/35, 235/35                         |  |  |
| 8,5 x 19 | CA 13 / CA 15 | 45 | ZP538    | 60-133    | 215/35                                 |  | nicht Bremse 282mm                               |
|          | B32           | 45 | ZP538    | 60-165    | 225/35                                 |  |  |
|          |               |    |          | 60-96,115 | 215/35                                 |  |  |

**308 GTI** ab 2015 L 5/108 65,1 e2\*2007/46\*0405\*...  
kein Sensor - indirektes RDKS

| Dimension | Design | ET | KIT    | KW      | Reifendimension | Info  |
|-----------|--------|----|--------|---------|-----------------|---|
| 8,5 x 18  | CA 15  | 45 | ZP538  | 184-200 | 225/40          | nicht Bremse 380mm, ✖   |
| 8 x 19    | RC32   | 42 | ZP538F | 184-200 | 235/35          |  |
|           | RC34   | 42 | ZP538F | 184-200 | 235/35          |  |




**308 (III) NEU** im Laufe 2022 F 5/108 65,1 e2\*2007/46\*0628\*13...

| Dimension | Design | ET | KIT    | KW    | Reifendimension        | Info  |
|-----------|--------|----|--------|-------|------------------------|---|
| 7 x 16    | RC30   | 44 | ZP538F | 81-96 | 205/55, 215/55, 225/50 |  |

**3008 (inkl. Facelift 2014)** (siehe Konfigurator) ab 06.09 0U\*\*\* 4/108 65,1

**3008** ab 2016 M 5/108 65,1 e2\*2007/46\*0534\*...

kein Sensor - indirektes RDKS

| Dimension | Design | ET       | KIT    | KW   | Reifendimension                                | Info   |
|-----------|--------|----------|--------|--|--|--|
| 7 x 17    | RC30   | 42       | ZP538F | 73-133   | 205/65, 215/60, 215/65, 225/60                 |                 |
|           | RC34   | 42       | -      | 73-133   | 215/65   |  Orig.-Verschr. |
|           | RC30   | 50       | ZP538F | 73-133   | 205/65, 215/60, 215/65, 225/60                 |  |
|           | RC32   | 42       | ZP538F | 73-133   | 205/65, 215/60, 215/65, 225/60                 |                 |
| 7,5 x 17  | RC17   | 45       | ZP538  | 73-121   | 205/65, 215/60, 215/65, 225/60                 |  |
|           | RC24   | 44       | ZP538F | 73-133   | 205/65, 215/60, 215/65, 225/60, 235/55, 235/60 |  |
|           |        | 47       | ZP538  | 73-133   | 205/65, 215/60, 215/65, 225/60                 |  |
|           | RC26   | 45       | ZP538  | 73-133   | 205/65, 215/60, 215/65, 225/60, 235/55, 235/60 | nur Bremse 283mm   |
|           | RC29   | 45       | ZP538  | 73-133   | 205/65, 215/60, 215/65, 225/60, 235/55, 235/60 |  |
|           | B24    | 45       | ZP538  | 73-133   | 205/65, 215/60, 215/65, 225/60, 235/55, 235/60 |  |
|           | B26    | 45       | ZP538  | 73-133   | 205/65, 215/60, 215/65, 225/60                 |  |
|           | B34    | 45       | ZP538  | 73-133   | 205/65, 215/60, 215/65, 225/60, 235/55, 235/60 | nur Bremse 283mm   |
|           | B35    | 45       | ZP538  | 73-133   | 205/65, 215/60, 215/65, 225/60, 235/55, 235/60 | nicht Bremse 304mm VA u. 268mm HA  |
|           | B36    | 45       | ZP538  | 73-121   | 205/65, 215/60, 215/65, 225/60                 |  |
| AC-518    | 45     | ZP538F+R | 73-133 | 205/65, 215/60, 215/65, 225/60, 235/55, 235/60 | + Red. Ringe 73,1-65,1                         |  |

|          |               |    |          |        |                                       |  |  |
|----------|---------------|----|----------|--------|---------------------------------------|--|--|
| 7,5 x 18 | RC30          | 49 | ZP538F   | 73-133 | 215/55, <b>225/55</b>                 |  |  |
|          | RC32          | 49 | ZP538F   | 73-133 | 215/55, 215/60, <b>225/55</b>         |  |  |
|          | RC26          | 45 | ZP538    | 73-133 | 215/55, 225/55, 235/50, 235/55        |  | nicht Bremse 304mm VA u. 268mm HA            |
|          | B32           | 45 | ZP538    | 73-133 | 215/55, 225/55, 235/50, 235/55        |  |  |
|          | B39           | 45 | ZP538    | 73-133 | 215/55, 225/55, 235/50, 235/55        |  | incl. Facelift 2021, ohne Verbr. ab 235/50 ✘ |
| 8 x 18   | RC17 / RC29   | 45 | ZP538    | 73-133 | 225/55                                |  |  |
|          | RC32          | 44 | ZP538F   | 73-133 | 215/55                                |  |  |
|          | RC34          | 44 | ZP538F   | 73-133 | 215/55                                |  |  |
|          | B26           | 45 | ZP538    | 73-133 | 225/55                                |  | nicht Bremse 268mm HA                        |
|          | B34           | 45 | ZP538    | 73-133 | 225/55                                |  | nicht Bremse 304mm VA u. 268mm HA            |
|          | B35           | 45 | ZP538    | 73-133 | 225/55                                |  | nicht Bremse 304mm VA u. 268mm HA            |
|          | B36           | 45 | ZP538    | 73-133 | 225/55                                |  | incl. FL2021, nicht Bremse 268 u. 304mm      |
|          | B37 / B38     | 45 | ZP538    | 73-133 | 225/55                                |  | B37 incl. Facelift 2021                      |
| 7 x 19   | AC-518        | 45 | ZP538F+R | 73-133 | 225/55                                |  | <b>+ Red. Ringe 73,1-65,1</b>                |
| 7,5 x 19 | RC27          | 38 | ZP538F   | 73-133 | <b>205/55</b> , 235/50                |  | incl. Facelift 2021                          |
|          | RC32          | 42 | ZP538F   | 73-133 | 205/55, 225/45, 235/45, <b>235/50</b> |  |  |
| 8 x 19   | B32           | 42 | ZP538F   | 73-133 | 235/45, <b>235/50</b> , 245/45        |  |  |
|          | RC29          | 45 | ZP538F   | 73-133 | 235/45, 245/45                        |  |  |
|          | RC34          | 42 | ZP538F   | 73-133 | 225/45, 235/45                        |  |  |
|          | B38           | 45 | ZP538    | 73-133 | 235/45, 245/45                        |  |  |
| 8,5 x 19 | AC-518        | 45 | ZP538F+R | 73-133 | 235/45, 245/45                        |  | <b>+ Red. Ringe 73,1-65,1</b>                |
|          | B32           | 45 | ZP538    | 73-133 | 235/45, 245/45                        |  |  |
|          | CA 13 / CA 15 | 45 | ZP538    | 73-133 | 235/45, 245/45                        |  | ✘  |
| 8,5 x 20 | Oxigin 23     | 45 | ZP538    | 73-133 | 235/45, 245/45                        |  | ✘  |
|          | B32           | 45 | ZP538    | 73-133 | 235/40                                |  |  |

**3008 Hybrid** NEU ab 2019 M 5/108 65,1 e2\*2007/46\*0534\*...

**kein Sensor - indirektes RDKS**

| Dimension | Design       | ET | KIT    | KW       | Reifendimension       | Info                              |
|-----------|--------------|----|--------|----------|-----------------------|-----------------------------------|
| 7,5 x 18  | Originaldim. | 49 |        |          | <u>225/55</u>         |                                   |
|           | B32          | 45 | ZP538  | 133, 147 | 215/55, <u>225/55</u> |                                   |
|           | B39          | 45 | ZP538  | 133, 147 | 215/55, <u>225/55</u> | incl. Facelift 2021               |
| 8 x 18    | RC29         | 45 | ZP538  | 133, 147 | 225/55                |                                   |
|           | B37          | 45 | ZP538  | 133, 147 | 225/55                | incl. Facelift 2021               |
| 7 x 19    | RC27         | 38 | ZP538F | 133, 147 | <b>205/55</b>         | incl. Facelift 2021               |
| 7,5 x 19  | B32          | 42 | ZP538F | 133, 147 | 235/45                |                                   |
| 8 x 19    | RC29         | 45 | ZP538  | 133, 147 | 235/45, 245/45        |                                   |
| 8,5 x 19  | B32          | 45 | ZP538  | 133, 147 | 235/45, 245/45        | incl. Facelift 2021, bei 245/45 ✘ |
| 8,5 x 20  | B32          | 45 | ZP538  | 133, 147 | 235/40                |                                   |

**4007** (siehe Konfigurator) ab 09.07 V 5/114,3 67,1

**4008** (siehe Konfigurator) ab 07.12 B 5/114,3 67,1 e2\*2007/46\*0115\*...

**508** (siehe Konfigurator) ab 05.11 8 5/108 65,1 e2\*2007/46\*0080\*..., e2\*2007/46\*0081\*...

**508 RXH** (siehe Konfigurator) ab 2012 8 5/108 65,1 e2\*2007/46\*0080\*06...

**508** 2018 F 5/108 65,1 e2\*2007/46\*0628\*..

**kein Sensor - indirektes RDKS**

| Dimension | Design      | ET    | KIT    | KW      | Reifendimension                        | Info  |
|-----------|-------------|-------|--------|---------|--|---|
| 7 x 16    | ORIGINALDIM | 40    |        | 96, 133 | <u>215/60</u>                          |   |
|           | RC30        | 44    | ZP538F | 96, 133 | 215/60, 225/55                         | nur Bremse 304mm                                      |
| 7 x 17    | RC30        | 42    | ZP538F | 96-165  | <b>215/55</b> , 225/50, 235/50         |   |
|           | RC34        | 42    | -      | 96-165  | <b>215/55</b>                          | Orig.-Verschr.  |
|           | RC32        | 42    | ZP538F | 96-133  | <u>215/55</u> , 225/50, 235/50         |   |
| 7,5 x 17  | RC32        | 40    | ZP538F | 96-165  | <b>215/55</b>                          |   |
|           | RC34        | 40    | ZP538F | 96-165  | <b>215/55</b> , 225/50                 |   |
|           | RC24        | 44    | ZP538F | 120-165 | 215/55, 225/50, 235/50, 245/45         | <b>Felge gibt es nur in silber</b> , nur Bremse 330mm |
| 7,5 x 18  | RC29        | 45    | ZP538  | 96-165  | 215/55, 235/50                         |   |
|           | B39         | 45    | ZP538  | 96-165  | 215/50, 225/45, 235/45                 |   |
| 8 x 18    | RC32        | 44    | ZP538F | 96-165  | <b>235/45</b>                          |   |
|           | RC34        | 44    | ZP538F | 96-165  | 225/45, <b>235/45</b> , 245/40, 245/45 |   |
|           | RC29        | 45    | ZP538  | 96-165  | 225/45, 235/45, 245/40HA               |   |
|           | B37         | 45    | ZP538  | 96-165  | 225/45, 235/45, 245/40HA               |   |
| 7,5 x 19  | RC32        | 40+42 | ZP538F | 96-165  | 225/40                                 |   |
| 8 x 19    | ORIGINALDIM | 44    |        | 96-165  | <u>235/40</u>                          |   |
|           | RC29        | 45    | ZP538  | 96-165  | 225/40, 235/35, 235/40, 245/35         |   |
|           | RC34        | 42    | ZP538F | 96-165  | 225/40, 235/40, 245/35                 |   |
|           | B38         | 45    | ZP538  | 96-165  | 225/40, 235/35, 235/40, 245/35         | nicht Bremse 330mm                                    |

**508 Plug-in-Hybrid** ab 2019 F 5/108 65,1 e2\*2007/46\*0628\*..

| kein Sensor - indirektes RDKS |             |    |        |     |                          |      |  |
|-------------------------------|-------------|----|--------|-----|--------------------------|------|--|
| Dimension                     | Design      | ET | KIT    | KW  | Reifendimension          | Info |  |
| 7 x 17                        | RC30        | 42 | ZP538F | 133 | 215/55, 225/50, 235/50   |      |  |
|                               | ORIGINALDIM | 40 |        | 133 | 215/55                   |      |  |
| 7,5 x 17                      | RC27        | 37 | ZP538F | 133 | 215/55, 225/50, 245/45   |      |  |
| 8 x 18                        | RC29        | 45 | ZP538  | 133 | 225/45, 235/45, 245/40HA |      |  |
|                               | B37         | 45 | ZP538  | 133 | 225/45, 235/45, 245/40HA |      |  |
|                               | ORIGINALDIM | 44 |        | 133 | 235/45                   |      |  |
| 8 x 19                        | RC29        | 45 | ZP538  | 133 | 225/40, 235/40           |      |  |

**508 PSE** ab Mai 2021

| Dimension | Design | ET | KIT | KW | Reifendimension | Info |  |
|-----------|--------|----|-----|----|-----------------|------|--|
|-----------|--------|----|-----|----|-----------------|------|--|

**5008** (siehe Konfigurator) ab 11.09 0\*\*\*\*\* 4/108 65,1

**5008** ab 04.2017 M 5/108 65,1 e2\*2007/46\*0534\*..

| kein Sensor - indirektes RDKS |             |    |          |        |  |      |  |
|-------------------------------|-------------|----|----------|--------|--|------|--|
| Dimension                     | Design      | ET | KIT      | KW     | Reifendimension  | Info |  |
| 7 x 17                        | RC30        | 42 | ZP538F   | 73-133 | 205/65, 215/60, 215/65, 225/60, 235/55, 235/60, 245/55 |      |  |
|                               | RC34        | 42 | -        | 73-133 | 215/65   |      |  |
|                               | RC30        | 50 | ZP538F   | 73-133 | 205/65, 215/60, 215/65, 225/60                         |      |  |
|                               | RC32        | 42 | ZP538F   | 73-133 | 205/65, 215/60, 215/65, 225/60, 235/55, 235/60         |      |  |
| 7,5 x 17                      | RC24        | 44 | ZP538F   | 73-133 | 205/65, 215/60, 215/65, 225/60, 235/55, 235/60         |      |  |
|                               |             | 47 | ZP538    | 73-133 | 205/65, 215/60, 215/65, 225/60                         |      |  |
|                               | RC29        | 45 | ZP538    | 73-133 | 205/65, 215/60, 215/65, 225/60, 235/55, 235/60         |      |  |
|                               | RC34        | 40 | ZP538F   | 73-133 | 205/65, 215/60, 215/65, 225/60                         |      |  |
| 7,5 x 18                      | B24 / B26   | 45 | ZP538    | 73-133 | 205/65, 215/60, 215/65, 225/60, 235/55, 235/60         |      |  |
|                               | RC30        | 49 | ZP538F   | 73-133 | 215/55, 225/55   |      |  |
|                               | RC32        | 49 | ZP538F   | 73-133 | 215/55, 215/60, 225/55                                 |      |  |
|                               | B32         | 45 | ZP538    | 73-133 | 215/55, 225/55, 235/50, 235/55                         |      |  |
| 8 x 18                        | B39         | 45 | ZP538    | 73-133 | 215/55, 225/55, 235/50, 235/55                         |      |  |
|                               | RC17 / RC29 | 45 | ZP538    | 73-133 | 225/55   |      |  |
|                               | RC32        | 44 | ZP538F   | 73-133 | 215/55, 225/55   |      |  |
|                               | RC34        | 44 | ZP538F   | 73-133 | 215/55, 225/55   |      |  |
| 7 x 19                        | B37 / B38   | 45 | ZP538    | 73-133 | 225/55   |      | B37 incl. Facelift 2021<br>nicht Bremse 268mm HA |
|                               | B26         | 45 | ZP538    | 73-133 | 225/55   |      | + Red.Ringe 73,1-65,1                            |
|                               | AC-518      | 45 | ZP538F+R | 73-133 | 225/55   |      |  |
| 7,5 x 19                      | RC27        | 38 | ZP538F   | 73-133 | 205/55, 235/50   |      | incl. Facelift 2021                              |
|                               | RC32        | 42 | ZP538F   | 73-133 | 205/50, 205/55, 225/45, 235/45, 235/50, 245/45         |      |  |
|                               | B32         | 42 | ZP538F   | 73-133 | 235/45, 235/50, 245/45                                 |      |  |
| 8 x 19                        | RC29        | 45 | ZP538F   | 73-133 | 235/45, 245/45   |      |  |
|                               | RC34        | 42 | ZP538F   | 73-133 | 225/45, 235/45, 245/45                                 |      |  |
|                               | B38         | 45 | ZP538    | 73-133 | 235/45, 245/45   |      |  |
| 8,5 x 20                      | AC-518      | 45 | ZP538F+R | 73-133 | 235/45, 245/45   |      | + Red.Ringe 73,1-65,1                            |
|                               | B32         | 45 | ZP538    | 73-133 | 235/40, 235/45, 245/40                                 |      |  |

**807** (siehe Konfigurator) ab 09.02 E 5/98 58,1

**Bipper** (siehe Konfigurator) ab 02.08 A\*\*\*, 225L 4/98 58,1

**Expert** (siehe Konfigurator) ab 02.07 X\*\*\*\*\* 5/108 65,1

**Expert III, Traveller** ab 2019 V 5/108 65,1 e2\*2007/46\*0532\*.., e2\*2007/46\*0533\*..

| kein Sensor - indirektes RDKS |          |    |              |        |  |      |  |
|-------------------------------|----------|----|--------------|--------|--|------|--|
| Dimension                     | Design   | ET | KIT          | KW     | Reifendimension                              | Info |  |
| 7 x 16                        | Matrix T | 46 | -            | 70-130 | 215/60, 215/65+C, 225/60+C, 225/65+C, 235/55 |      | Orig.-Verschr. von Stahlfelge, sonst ZP541F mit Aufpreis € 20,00 netto, ab 225/65 ✖  |
| 7 x 17                        | RC25T    | 46 | -            | 70-130 | 215/60+C, 225/55+C, 235/50, 235/55           |      | Orig.-Verschr. von Stahlfelge, sonst ZP541F mit Aufpreis € 20,00 netto   |
|                               | RC30T    | 46 | -            | 70-130 | 215/60+C, 225/55, 235/50, 235/55             |      | Orig.-Verschr. von Stahlfelge, sonst ZP541F mit Aufpreis € 20,00 netto   |
|                               | RC34     | 46 | - od. ZP537F | 70-130 | 215/60+C, 225/55                             |      | Orig.-Verschr. aber nur möglich von Serien-Leichtmetallrad!!! Falls Stahlfelge drauf muss der Kit ZP537F verwendet werden - ACHTUNG!!! Kit ist nicht kostenlos - Preis ist € 22 netto!!! |
|                               | RC32     | 42 | ZP538F       | 70-130 | 215/55, 215/60, 225/55+C, 235/50             |      |  |
| 7,5 x 18                      | RC25T    | 45 | -            | 70-130 | 215/55, 225/50, 235/45, 245/45               |      | Orig.-Verschr. von Stahlfelge, sonst ZP541F mit  |



|          |      |    |        |        |                |  |  |
|----------|------|----|--------|--------|----------------|--|--|
| 7,5 x 18 | RC29 | 44 | ZP538F | 70-130 | 235/45, 245/45 |  | Aufpreis € 20,00 netto, <b>ohne erhöhte Nutzlast!!</b> |
| 8 x 18   | RC32 | 44 | ZP538F | 70-130 | 235/45, 245/45 |  |  |
|          | RC34 | 44 | ZP538F | 70-130 | 235/45, 245/45 |  |  |

| <b>e-Expert (III) NEU</b> |        |    |     | V        | 5/108           | 65,1 | e2*2007/46*0533*11-...   |
|---------------------------|--------|----|-----|----------|-----------------|------|--|
| Dimension                 | Design | ET | KIT | KW       | Reifendimension | Info |  |
| 7 x 17                    | RC30T  | 46 | -   | 57 (100) | 215/60C         |      | Orig.-Verschr. von Stahlfelge, sonst ZP541F mit Aufpreis € 20,00 netto |

| <b>e-Expert / e-Traveller NEU</b> |        |    |     | V        | 5/108           | 65,1 | e2*2007/46*0532*13-...   |
|-----------------------------------|--------|----|-----|----------|-----------------|------|--|
| Dimension                         | Design | ET | KIT | KW       | Reifendimension | Info |  |
| 7 x 17                            | RC30T  | 46 | -   | 57 (100) | 225/55          |      | Orig.-Verschr. von Stahlfelge, sonst ZP541F mit Aufpreis € 20,00 netto |

|   |  |  |  |          |        |       |      |
|---|--|--|--|----------|--------|-------|------|
| <b>Partner III</b> (siehe Konfigurator) |  |  |  | ab 07.08 | 7**/B9 | 4/108 | 65,1 |
|---|--|--|--|----------|--------|-------|------|

|                   |  |  |  |         |   |       |      |                    |
|-------------------|--|--|--|---------|---|-------|------|--------------------|
| <b>Partner IV</b> |  |  |  | ab 2018 | E | 5/108 | 65,1 | e2*2007/46*0625*.. |
|-------------------|--|--|--|---------|---|-------|------|--------------------|

| <b>Sensor - Brocksens 6</b> |           |    |              |       |  |      |   |
|-----------------------------|-----------|----|--------------|-------|--|------|---|
| Dimension                   | Design    | ET | KIT          | KW    | Reifendimension  | Info |   |
| 6,5 x 16                    | RC30      | 47 | ZP538F       | 55-96 | 205/55, 205/60, 215/55   |      | nicht bei 15" Serie, nicht Bremse 283mm   |
|                             | RC32      | 47 | ZP538F       | 55-96 | 195/60, 205/55, 205/60, 215/50, 215/55, 225/50                 |      |   |
|                             | RC34      | 47 | - od. ZP537F | 55-96 | 195/55, 195/60, 205/55, 205/60, 215/50, 215/55, 225/50, 225/55 |      | Orig.-Verschr. aber nur möglich von Serien-Leichtmetallrad!!! <b>Falls Stahlfelge drauf muss der Kit ZP537F verwendet werden - ACHTUNG!!! Kit ist nicht kostenlos - Preis ist € 22 netto!!!</b> |
| 7 x 16                      | RC30      | 44 | ZP538F       | 55-96 | 205/55, 205/60, 215/55   |      | nicht bei 15" Serie   |
|                             | RC30      | 50 | ZP538F       | 55-96 | 205/50, 205/55, 225/45   |      | nicht bei 16" Serie   |
| 7 x 17                      | RC34      | 50 | - od. ZP537F | 55-96 | 205/55   |      | Orig.-Verschr. aber nur möglich von Serien-Leichtmetallrad!!! <b>Falls Stahlfelge drauf muss der Kit ZP537F verwendet werden - ACHTUNG!!! Kit ist nicht kostenlos - Preis ist € 22 netto!!!</b> |
|                             | RC30      | 42 | ZP538F       | 55-81 | 205/50, 215/45, 225/45   |      | bei 15" Serie   |
|                             | RC32      | 42 | ZP538F       | 55-96 | 205/50, 205/55, 215/50, 225/45                                 |      | nicht bei 15" Serie   |
| 7,5 x 17                    | RC29      | 45 | ZP538        | 55-96 | 205/50, 205/55, 225/45   |      | nicht bei 15" Serie   |
|                             | B34 / B35 | 45 | ZP538        | 55-96 | 205/50, 205/55, 225/45   |      | nicht bei 15" Serie   |
|                             | AC-518    | 45 | ZP538F+R     | 55-96 | 205/50, 205/55, 225/45   |      | nicht bei 15" Serie, + Red.Ringe 73,1-65,1  |
|                             | CA 14     | 45 | ZP538        | 55-96 | 205/55, 205/60, 205/65   |      |   |
| 8 x 17                      | B33       | 45 | ZP538        | 55-96 | 205/55, 225/45   |      | nicht bei 15" Serie, nicht Bremse 283 u. 304mm  |
| 7,5 x 18                    | RC30      | 49 | ZP538F       | 55-96 | 205/45, 215/45   |      | nicht bei 15" Serie   |
|                             | RC32      | 49 | ZP538F       | 55-96 | 215/40, 215/45, 225/40   |      |   |
|                             | B32 / B39 | 45 | ZP538        | 55-96 | 205/45, 215/45, 225/40, 225/45                                 |      | nicht bei 15" Serie   |
| 8 x 18                      | RC29      | 45 | ZP538        | 55-96 | 215/45, 225/40, 225/45   |      |   |
|                             | RC32      | 44 | ZP538F       | 55-96 | 215/40, 215/45   |      |   |
|                             | RC34      | 44 | ZP538F       | 55-96 | 215/40, 215/45   |      |   |
|                             | B24       | 45 | ZP538        | 55-96 | 215/45, 225/40, 225/45   |      |   |
|                             | B34 / B35 | 45 | ZP538        | 55-96 | 215/45, 225/40, 225/45   |      | nicht bei 15" Serie   |
|                             | B38       | 45 | ZP538        | 55-96 | 215/45, 225/40, 225/45   |      | nicht bei 15" Serie, nicht Bremse 283 u. 304mm  |
|                             | AC-518    | 45 | ZP538F+R     | 55-96 | 215/45, 225/40, 225/45   |      | nicht bei 15" Serie, + Red.Ringe 73,1-65,1  |

|            |  |  |  |          |    |       |      |                     |
|------------|--|--|--|----------|----|-------|------|---------------------|
| <b>RCZ</b> |  |  |  | ab 05.10 | 4J | 5/108 | 65,1 | e2*2007/46*0036*... |
|------------|--|--|--|----------|----|-------|------|---------------------|

| <b>Sensor - Brocksens Universal</b> |           |    |        |         |                        |      |                                  |
|-------------------------------------|-----------|----|--------|---------|------------------------|------|----------------------------------|
| Dimension                           | Design    | ET | KIT    | KW      | Reifendimension        | Info |                                  |
| 8 x 18                              | RC27      | 27 | -      | 115-147 | 225/45, 235/45         |      | Orig.-Verschr.                   |
|                                     |           |    | ZP538F | 115-147 | 235/45, 245/40         |      |                                  |
| 9 x 19                              | B40       | 24 | ZP538F | 115-147 | 225/40, 235/40         |      | incl. Facelift 2013              |
| 8,5 x 20                            | Oxigin 14 | 25 | ZP538  | 115-147 | 235/35                 |      | nicht Bremse 380mm               |
|                                     | B24       | 25 | ZP538F | 115-147 | 235/30, 235/35, 245/30 |      | ab 235/35 ✘                      |
| 9 x 20                              | B37       | 24 | ZP538F | 115-147 | 225/35, 235/30, 235/35 |      | incl. Facelift 2013, ab 235/35 ✘ |

|              |  |  |  |         |    |       |      |                     |
|--------------|--|--|--|---------|----|-------|------|---------------------|
| <b>RCZ R</b> |  |  |  | ab 2013 | 4J | 5/108 | 65,1 | e2*2007/46*0036*... |
|--------------|--|--|--|---------|----|-------|------|---------------------|

| <b>Sensor - Brocksens Universal</b> |        |    |        |     |                 |      |                                  |
|-------------------------------------|--------|----|--------|-----|-----------------|------|----------------------------------|
| Dimension                           | Design | ET | KIT    | KW  | Reifendimension | Info |                                  |
| 9 x 19                              | B40    | 24 | ZP538F | 199 | 235/40          |      | incl. Facelift 2013              |
| 9 x 20                              | B37    | 24 | ZP538F | 199 | 235/30, 235/35  |      | incl. Facelift 2013, ab 235/35 ✘ |

|               |  |  |  |         |   |       |      |  |
|---------------|--|--|--|---------|---|-------|------|--|
| <b>Rifter</b> |  |  |  | ab 2018 | E | 5/108 | 65,1 | e2*2007/46*0624*... e2*2007/46*0625*.. |
|---------------|--|--|--|---------|---|-------|------|--|

| Dimension | Design | ET | KIT    | KW    | Reifendimension | Info |                    |
|-----------|--------|----|--------|-------|-----------------|------|--------------------|
|           | RC30   | 47 | ZP538F | 56-96 | 215/65          |      | nicht Bremse 283mm |

**ACHTUNG! unbedingt Achslasten beachten!**

|          |        |    |                 |       |                                    |  |  |
|----------|--------|----|-----------------|-------|------------------------------------|--|--|
| 6,5 x 16 | RC32   | 47 | ZP538F          | 55-96 | 215/65+C, 225/65C                  |  |  |
|          | RC34   | 47 | - od.<br>ZP537F | 55-96 | 215/65+C, 225/65C                  |  | Orig.-Verschr. aber nur möglich von Serien-Leichtmetallrad!!! Falls Stahlfelge drauf muss der Kit ZP537F verwendet werden - ACHTUNG!!! Kit ist nicht kostenlos - Preis ist € 22 netto!!! |
|          | RC24   | 47 | ZP538F          | 56-96 | 215/65                             |  |  |
| 7 x 16   | RC30   | 44 | ZP538F          | 56-96 | 215/65                             |  |  |
| 7 x 17   | RC34   | 44 | - od.<br>ZP537F | 55-96 | 215/60                             |  | Orig.-Verschr. aber nur möglich von Serien-Leichtmetallrad!!! Falls Stahlfelge drauf muss der Kit ZP537F verwendet werden - ACHTUNG!!! Kit ist nicht kostenlos - Preis ist € 22 netto!!! |
|          | RC30   | 42 | ZP538F          | 56-96 | 215/55, 215/60, 225/55             |  |  |
|          | RC32   | 42 | ZP538F          | 55-96 | 215/55, 215/60+C, 225/55+C, 235/50 |  |  |
| 7,5 x 17 | RC24   | 44 | ZP538F          | 56-96 | 215/55, 215/60                     |  |  |
|          | RC34   | 40 | ZP538F          | 55-96 | 215/55, 215/60, 225/55, 235/50     |  |  |
|          | B24    | 45 | ZP538           | 56-96 | 215/55, 215/60                     |  |  |
| 7,5 x 18 | CA 14  | 45 | ZP538           | 55-96 | 205/55, 205/60, 205/65             |  |  |
|          | RC32   | 49 | ZP538F          | 55-96 | 215/50, 235/45                     |  |  |
|          | B39    | 45 | ZP538           | 56-96 | 215/50, 215/55, 235/45             |  |  |
| 8 x 18   | RC32   | 44 | ZP538F          | 55-96 | 235/45                             |  |  |
|          | RC34   | 44 | ZP538F          | 55-96 | 235/45                             |  |  |
| 7,5 x 19 | RC32   | 42 | ZP538F          | 55-96 | 225/45                             |  |  |
|          | B32    | 42 | ZP538F          | 56-96 | 225/40, 225/45, 235/45             |  |  |
| 8 x 19   | RC29   | 45 | ZP538           | 56-96 | 225/40, 225/45                     |  | mit Radhausverbreiterung   |
|          | RC34   | 42 | ZP538F          | 55-96 | 225/45, 235/40                     |  |  |
|          | B24    | 45 | ZP538           | 56-96 | 225/40, 225/45                     |  | nicht Bremse 283 u. 304mm  |
|          | B38    | 45 | ZP538           | 56-96 | 225/40, 225/45                     |  |  |
|          | AC-518 | 45 | ZP538F+R        | 56-96 | 225/40, 225/45                     |  | + Red.Ringe 73,1-65,1  |

| Boxer     |        | bis 2002 |     | Y, 250,250L | 5/118                  | 71,1 |                |
|-----------|--------|----------|-----|-------------|------------------------|------|----------------|
| Dimension | Design | ET       | KIT | KW          | Reifendimension        |      | Info           |
| 6,5 x 16  | RC25T  | 60       | -   | 74-110      | 205/65C, 215/60C       |      | Orig.-Verschr. |
|           |        |          |     | 74-130      | 215/65, 225/60, 225/65 |      | Orig.-Verschr. |

| Boxer     |        | ab 2002 |     | Y, 250,250L | 5/130                     | 78,1 |                                      |
|-----------|--------|---------|-----|-------------|---------------------------|------|--------------------------------------|
| Dimension | Design | ET      | KIT | KW          | Reifendimension           |      | Info                                 |
| 6,5 x 16  | RC25T  | 60      | -   | 74-130      | 215/75C, 225/75C, 235/65C |      | Orig.-Verschr., ohne Radhausverbr. ✘ |

# Porsche

| Baujahr  | Typ        | LK/LZ        | Nabe        |
|--|------------|--------------|-------------|
| <b>Boxster/BoxsterS</b> (siehe Konfigurator)       | <b>986</b> | <b>5/130</b> | <b>71,6</b> |
| <b>Boxster/BoxsterS</b> (siehe Konfigurator)       | <b>987</b> | <b>5/130</b> | <b>71,6</b> |
| <b>Boxster</b> (siehe Konfigurator) <b>ab 2012</b> | <b>981</b> | <b>5/130</b> | <b>71,6</b> |

| ab 05.2016     | 982 | 5/130 | 71,6 | e13*2007/46*1607*.. |
|----------------|-----|-------|------|---------------------|
| <b>Boxster</b> |     |       |      |                     |

## Sensor - HUF RDE047 - Artikelnummer 82705

| Dimension             | Design     | ET    | KIT | KW       | Reifendimension                   | Info  |
|-----------------------|------------|-------|-----|----------|-----------------------------------|---|
| <b>Kombinationen:</b> |            |       |     |          |                                   |   |
| <b>8,5 x 19</b>       | <b>B32</b> | VA 54 | -   | 220      | VA 235/40                         | Orig.-Verschr.  |
|                       |            |       |     | 220, 257 | VA 235/40 M+S                     |   |
| <b>9,5 x 19</b>       |            | HA 46 |     | 220      | HA 265/40                         | Orig.-Verschr.  |
|                       |            |       |     | 220, 257 | HA 265/40 M+S                     |   |
| <b>8,5 x 20</b>       | <b>B32</b> | VA 51 | -   | 220      | VA 235/35, 245/30, 255/30         | Orig.-Verschr., nur Bremse 330mm u. nicht Keramikbremse, 245/30 u. 255/30 ✘ |
|                       |            |       |     | 220, 257 | VA 235/35 M+S                     |   |
| <b>9,5 x 20</b>       |            | HA 45 |     | 220      | HA 265/35, 275/30, 275/35, 285/30 | Orig.-Verschr., nur Bremse 330mm u. nicht Keramikbremse                     |
|                       |            |       |     | 220, 257 | HA 265/35 M+S, 275/35 M+S         |   |

## 718 Boxster T ab 02.2019

| Dimension          | Design | ET | KIT | KW | Reifendimension | Info |
|--------------------|--------|----|-----|----|-----------------|------|
| <b>auf Anfrage</b> |        |    |     |    |                 |      |

|  |                  |            |              |             |
|--|------------------|------------|--------------|-------------|
| <b>Cayman/CaymanS</b> (siehe Konfigurator) | <b>2005-2013</b> | <b>987</b> | <b>5/130</b> | <b>71,6</b> |
|--|------------------|------------|--------------|-------------|

|   |            |              |             |
|---|------------|--------------|-------------|
| <b>Cayman</b> (siehe Konfigurator) <b>ab 2013</b> | <b>981</b> | <b>5/130</b> | <b>71,6</b> |
|---|------------|--------------|-------------|

| ab 05.2016    | 982 | 5/130 | 71,6 | e13*2007/46*1607*.. |
|---------------|-----|-------|------|---------------------|
| <b>Cayman</b> |     |       |      |                     |

## Sensor - HUF RDE047 - Artikelnummer 82705

| Dimension             | Design     | ET    | KIT | KW       | Reifendimension                   | Info  |
|-----------------------|------------|-------|-----|----------|-----------------------------------|---|
| <b>Kombinationen:</b> |            |       |     |          |                                   |   |
| <b>8,5 x 19</b>       | <b>B32</b> | VA 54 | -   | 220      | VA 235/40                         | Orig.-Verschr.  |
|                       |            |       |     | 220, 257 | VA 235/40 M+S                     |   |
| <b>9,5 x 19</b>       |            | HA 46 |     | 220      | HA 265/40                         | Orig.-Verschr.  |
|                       |            |       |     | 220, 257 | HA 265/40 M+S                     |   |
| <b>8,5 x 20</b>       | <b>B32</b> | VA 51 | -   | 220      | VA 235/35, 245/30, 255/30         | Orig.-Verschr., nur Bremse 330mm u. nicht Keramikbremse, 245/30 u. 255/30 ✘ |
|                       |            |       |     | 220, 257 | VA 235/35 M+S                     |   |
| <b>9,5 x 20</b>       |            | HA 45 |     | 220      | HA 265/35, 275/30, 275/35, 285/30 | Orig.-Verschr., nur Bremse 330mm u. nicht Keramikbremse                     |
|                       |            |       |     | 220, 257 | HA 265/35 M+S, 275/35 M+S         |   |

## 718 Cayman GT4 RS NEU i.V. 1. Quartal 2022

| Dimension | Design | ET | KIT | KW | Reifendimension | Info |
|-----------|--------|----|-----|----|-----------------|------|
|-----------|--------|----|-----|----|-----------------|------|

|  |            |              |             |
|--|------------|--------------|-------------|
| <b>Cayenne</b> (siehe Konfigurator) <b>12.02 - 05.10</b> | <b>9PA</b> | <b>5/130</b> | <b>71,6</b> |
|--|------------|--------------|-------------|

|   |            |              |             |   |
|---|------------|--------------|-------------|---|
| <b>Cayenne</b> (siehe Konfigurator) <b>ab 05.10</b> | <b>92A</b> | <b>5/130</b> | <b>71,6</b> | e13*2007/46*1085*... e13*2007/46*1106*... |
|---|------------|--------------|-------------|---|

|   |             |              |             |   |
|---|-------------|--------------|-------------|---|
| <b>Cayenne S Hybrid</b> (siehe Konfigurator) <b>2010 - 2014</b> | <b>92AH</b> | <b>5/130</b> | <b>71,6</b> | e13*2007/46*1107*... e13*2007/46*1108*... |
|---|-------------|--------------|-------------|---|

| 2018           | 9YA | 5/130 | 71,5 | e13*2007/46*0900*... |
|----------------|-----|-------|------|----------------------|
| <b>Cayenne</b> |     |       |      |                      |

## Sensor - HUF RDE047 - Artikelnummer 82705

| Dimension             | Design        | ET | KIT | KW      | Reifendimension  | Info   |
|-----------------------|---------------|----|-----|---------|--|--|
| <b>Kombinationen:</b> |               |    |     |         |  |  |
| <b>8,5 x 19</b>       | <b>B32</b>    | 47 | -   | 250-324 | VA255/55+HA275/0, VA265/50+HA295/45  | Orig.-Verschr., nicht Keramikbremse  |
| <b>9,5 x 19</b>       |               |    |     |         |  |  |
| <b>9 x 20</b>         | <b>B40</b>    | 50 | -   | 250-324 | VA 275/45+HA 305/40  | Orig.-Verschr., nicht Keramikbremse, auch E-Hybrid                                       |
| <b>10,5x20</b>        |               |    |     |         |  |  |
| <b>9 x 20</b>         | <b>B41</b>    | 50 | -   | 250-404 | VA 275/45+HA 305/40  | Orig.-Verschr., nicht Porsche Keramikbremse mit 440mm VA u. 410mm HA, auch E-Hybrid      |
| <b>10,5x20</b>        |               |    |     |         |  |  |
| <b>9 x 20</b>         | <b>AC-M08</b> | 50 |     |         |  | i.V., auch E-Hybrid  |
| <b>10,5x20</b>        |               |    |     |         |  |  |
| <b>9 x 20</b>         | <b>B40</b>    | 50 | -   | 250-324 | VA 275/45  | Orig.-Verschr., nicht Keramikbremse, ohne Radhausverbr. HA ✘                             |
| <b>10,5x20</b>        |               |    |     |         |  |  |
| <b>9 x 20</b>         | <b>B41</b>    | 50 | -   | 250-404 | VA 275/45  | Orig.-Verschr., nicht Porsche Keramikbremse mit 440mm VA u. 410mm HA, auch E-Hybrid      |
| <b>10,5x20</b>        |               |    |     |         |  |  |
| <b>9,5 x 21</b>       | <b>R41</b>    | 46 | -   | 250-404 | VA 255/40+HA 285/35, VA 255/45+HA 275/40, VA 265/40+HA 295/35, VA 275/40+HA 305/35 | Orig.-Verschr., nicht Porsche Keramikbremse mit 440mm VA u. 410mm HA, auch E-Hybrid (mit |

|          |              |    |   |         |  |  |  |
|----------|--------------|----|---|---------|--|--|--|
| 11 x 21  |              | 58 |   |         | VA 255/40+HA 285/35, VA 255/45+HA 275/40, VA 265/40+HA 295/35, VA 275/40+HA 305/35 |  | 15mm Radhausverbreiterungen)   |
| 9 x 21   | FMI05 MAKHAI | 45 | - | 250-324 | VA 255/40+HA 285/35, VA 255/45+HA 275/40, VA 265/40+HA 295/35, VA 275/40+HA 305/35 |  | Orig.-Verschr., nicht Bremse 440mm VA u. 410mm HA, nur mit 15mm Radhausverbr. ohne Auflagen  |
| 10 x 21  |              | 50 |   |         |  |  |  |
| 9,5 x 21 | B41          | 46 | - | 250-404 | VA 255/40+HA 285/35, VA 255/45+HA 275/40, VA 265/40+HA 295/35, VA 275/40+HA 305/35 |  | Orig.-Verschr., nicht Porsche Keramikbremse mit 440mm VA u. 410mm HA, auch E-Hybrid (mit 5mm Radhausverbreiterungen), HA ab 295/35 ✖ |
| 11 x 21  |              | 58 |   |         |  |  |  |
| 10 x 21  | AC-M08       | 50 |   |         |  |  | i.V., auch E-Hybrid  |
| 11,5x21  |              | 61 |   |         |  |  |  |
| 10 x 22  | AC-M08       | 50 | - | 250-404 | VA 285/35+HA 315/30  |  | Orig.-Verschr., nicht für PSCB-Bremsen!  |
| 11,5x22  |              | 61 |   |         |  |  |  |

**Cayenne Coupé** ab 10.2019 9YA 5/130 71,5 e13\*2007/46\*0900\*...

| Dimension | Design       | ET | KIT | KW      | Reifendimension  | Info   |
|-----------|--------------|----|-----|---------|--|--|
| 11 x 21   | FMI05 MAKHAI | 49 | -   | 250-404 | VA 275/40+HA 305/35, VA 275/40M+S+HA 305/35M+S, VA 285/35+HA 325/30, VA 285/40+HA 315/35 | Orig.-Verschr., nicht Porsche Keramikbremse mit 440mm VA u. 410mm HA, auch E-Hybrid, HA bei 315/35 u. 325/30 ✖ |

**Kombinationen:**

|          |        |    |   |         |   |  |   |
|----------|--------|----|---|---------|---|--|---|
| 9 x 20   | AC-M08 | 50 |   |         |   |  | i.V.  |
| 10,5x20  |        | 55 |   |         |   |  |   |
| 9 x 20   | B40    | 50 | - | 250-324 | VA 275/45+HA 305/40   |  | Orig.-Verschr., nicht Keramikbremse, auch Hybrid                                    |
| 10,5x20  |        | 55 |   |         |   |  |   |
| 9 x 20   | B41    | 50 | - | 250-404 | VA 275/45+HA 305/40   |  | Orig.-Verschr., nicht Porsche Keramikbremse mit 440mm VA u. 410mm HA                |
| 10,5x20  |        | 55 |   |         |   |  |   |
| 9 x 20   | B41    | 50 | - | 250-404 | VA 275/45   |  | Orig.-Verschr., nicht Porsche Keramikbremse mit 440mm VA u. 410mm HA                |
| 10,5x20  |        | 64 |   |         |   |  |   |
| 9,5 x 21 | B41    | 46 | - | 250-404 | VA 275/40+HA 305/35 od. VA 285/40+HA 315/35                   |  | Orig.-Verschr., nicht Porsche Keramikbremse mit 440mm VA u. 410mm HA, auch E-Hybrid |
| 11 x 21  |        | 49 |   |         |   |  |   |
| 9,5 x 21 | B41    | 46 | - | 250-324 | VA 275/40+HA 305/35   |  | Orig.-Verschr., nicht Porsche Keramikbremse mit 440mm VA u. 410mm HA, auch E-Hybrid |
| 11 x 21  |        | 58 |   |         |   |  |   |
| 9,5 x 21 | B41    | 46 | - | 250-404 | VA 275/40+HA 305/35, VA 285/35+HA 325/30, VA 285/40+HA 315/35 |  | Orig.-Verschr., nicht Porsche Keramikbremse mit 440mm VA u. 410mm HA, auch E-Hybrid |
| 11 x 21  |        | 58 |   |         |   |  |   |
| 10 x 21  | AC-M08 | 50 |   |         |   |  | i.V.  |
| 11,5x21  |        | 52 |   |         |   |  |   |
| 10 x 22  | AC-M08 | 50 | - | 250-404 | VA 285/35+HA 315/30   |  | Orig.-Verschr., nicht für PSCB-Bremsen!   |
| 11,5x22  |        | 52 |   |         |   |  |   |

**Macan** ab 2014 95B, 95BN 5/112 66,6 e13\*2007/46\*1164\*02-09, e13\*2007/46\*1165\*02-09

| Dimension | Design       | ET       | KIT    | KW      | Reifendimension                             | Info |   |
|-----------|--------------|----------|--------|---------|---|------|---|
| 8 x 18    | RC32         | 21       | -      | 155-260 | VA 235/60                                   |      | Orig.-Verschr.; nicht für Keramikbremse mit 396x38mm, nicht 6-Kolben-Festsattel |
| 9 x 18    |              | 21       |        |         | HA 255/55                                   |      |   |
| 8 x 19    | B40          | 21       | -      | 155-294 | VA 235/55, 245/50, 255/50                   |      | Orig.-Verschr., nicht für Keramikbremse   |
| 9 x 19    |              | 21       |        |         | HA 255/50, 275/45, 285/45                   |      |   |
| 9 x 19    | B41          | 21       | ZP559F | 180-324 | 255/50                                      |      | nur Typ 95B   |
|           | FMI04 AIDON  | 20       | F94    | 155-324 | VA 255/50+HA 285/45                         |      | nicht Porsche Keramik Bremse mit 396x38mm u. nicht 6-Kolben-Festsattel, VA ✖    |
| 9 x 20    | AC-M08       | 26       |        |         |   |      | i.V.  |
|           | FMI05 MAKHAI | 20       | -      | 155-324 | VA235/45+HA265/40, VA245/45+HA275/40        |      | Orig.-Verschr., nicht Bremse 390mm u. nicht Keramikbremse                       |
|           | FMI07 ATENA  | 20       | F95    | 155-324 | VA235/45+HA265/40, VA245/45+HA275/40        |      | Orig.-Verschr., nicht Porsche Keramikbremse mit 396x38mm, 6-Kolben Festsattel   |
| 9,5 x 20  | B37C         | VA+HA 22 | -      | 155-324 | VA 255/45+HA 285/40                         |      | Orig.-Verschr., nicht Bremse 390mm u. nicht Keramikbremse                       |
| 9 x 21    | FMI05 MAKHAI | 26       | -      | 155-294 | VA 265/40                                   |      | Orig.-Verschr.  |
| 10 x 21   |              | 19       |        |         | HA 295/35                                   |      |   |
| 10 x 21   | FMI05 MAKHAI | VA+HA 19 | F95    | 155-324 | VA 255/40+HA 285/35 od. VA 265/40+HA 295/35 |      | nicht Porsche Keramik Bremse mit 396x38mm u. nicht 6-Kolben-Festsattel, VA ✖    |

**Kombinationen:**

|          |           |    |        |         |  |  |   |
|----------|-----------|----|--------|---------|--|--|---|
| 8,5 x 19 | B32       | 25 | -      | 155-324 | VA 235/55, 245/50, 255/50                |  | Orig.-Verschr.; nicht für Keramikbremse u. nicht Bremse 390mm |
| 9,5 x 19 |           | 22 |        |         | HA 255/50, 275/45, 285/45, 295/45        |  |   |
| 8,5 x 19 | Oxigin 23 | 25 | ZP568F | 155-324 | VA 245/55+HA 265/50, VA 255/40+HA 285/45 |  | nicht Keramikbremse   |
| 9,5 x 19 |           | 25 |        |         |  |  |   |
| 8,5 x 20 | B32       | 26 | -      | 155-294 | VA 235/45, 245/45, 255/45                |  | Orig.-Verschr.; nicht für Keramikbremse                       |
| 9,5 x 20 |           | 22 |        |         | HA 265/40, 275/40, 285/40                |  |   |
| 9,5 x 20 |           | 22 |        |         | VA 255/45, 265/45                        |  |   |
| 10,5x20  |           | 18 |        |         | HA 285/40, 295/40                        |  |   |

|          |        |          |        |         |   |  |   |
|----------|--------|----------|--------|---------|---|--|---|
| 9,5 x 20 | B40    | 22       | -      | 155-324 | VA 255/45, 265/45   |  | Orig.-Verschr., nicht für Keramikbremse u. nicht Bremse 390mm, HA ✘ |
| 10,5x20  |        | 18       |        |         | HA 285/40, 295/40   |  |   |
| 8,5 x 21 | B41    | 19       | ZP568F | 155-324 | VA 245/40, 255/40   |  | nicht Keramikbremse mit 396x38mm, 6-Kolben Festsattel               |
| 9,5 x 21 |        | 22       |        |         | HA 275/35, 285/35   |  |   |
| 9 x 21   | AF16   | 26       | AV1    | 155-324 | VA 245/40+HA 285/35, VA 255/40+HA 285/35, VA 265/40+HA 295/35 |  | nicht Bremse 390mm u. nicht Keramikbremse, HA ✘                     |
| 10 x 21  |        | 20       |        |         |   |  |   |
| 9,5 x 21 | AC-M08 | 27       |        |         |   |  | i.V.  |
| 10 x 21  |        | 19       |        |         |   |  |   |
| 9,5 x 21 | AF18   | VA+HA 31 | -      | 155-324 | VA 245/40+HA 275/35 od. VA 245/40+HA 285/35                   |  | Orig.-Verschr., nicht für Keramikbremse                             |
| 9 x 22   | AF18   | 25       | -      | 155-324 | VA 265/35   |  | Orig.-Verschr., nicht Bremse 390mm u. nicht Keramikbremse, HA ✘     |
| 10 x 22  |        | 20       |        |         | HA 295/30   |  |   |
| 10 x 22  | B32    | 25       | -      | 155-294 | VA 265/35   |  | Orig.-Verschr., nicht für Keramikbremse, 295/30 ✘                   |
| 11 x 22  |        | 15       |        |         | HA 295/30   |  |   |

**Macan** ab MJ2019 **95B** **5/112** **66,6** e13\*2007/46\*1165\*10-..

**Sensor - HUF RDE047 - Artikelnummer 82705**

| Dimension | Design | ET        | KIT    | KW       | Reifendimension  | Info  |
|-----------|--------|-----------|--------|----------|--|---|
| 8 x 18    | RC32   | 21        | -      | 155-260  | VA 235/60+HA 255/55, VA 235/60+HA 275/50, VA 245/60 + HA 265/55, VA 255/55+HA 275/50 | Orig.-Verschr., nicht für Keramikbremse mit 396x38mm, nicht 6-Kolben-Festsattel |
| 9 x 18    |        | 21        |        |          |  |   |
| 9 x 19    | B41    | 21        | ZP559F | 180-324  | 255/50   |   |
| 8,5 x 19  | B41    | 21        | ZP559F | 180-324  | VA 235/55+HA 255/50  |   |
| 9 x 19    |        | 21        |        |          |  |   |
| 9,5 x 20  | B37C   | VA+ HA 22 | -      | 180, 260 | VA 255/45+HA 285/40  | Orig.-Verschr., nicht Bremse 390mm u. nicht Keramikbremse                       |
| 9,5 x 21  | B41    | 27        | ZP568F | 180-324  | VA 265/40+HA 295/35  | nicht Porsche Keramikbremse mit 396x38mm  |
| 10 x 21   |        | 19        |        |          |  |   |

**Kombinationen:**

|          |        |       |     |          |  |   |
|----------|--------|-------|-----|----------|--|---|
| 8 x 19   | B40    | 21    | -   | 180, 260 | VA 235/55+HA 255/50, VA 235/55+HA 285/45, VA 245/50+HA 275/45, VA 255/50+HA 285/45 | Orig.-Verschr., nicht für Keramikbremse u. nicht Bremse 390mm       |
| 9 x 19   |        | 21    |     |          |  |   |
| 8,5 x 19 | B32    | 25    | -   | 180, 260 | VA 235/55, 245/50, 255/50<br>HA 255/50, 275/45, 285/45, 295/45                     | Orig.-Verschr., nicht für Keramikbremse u. nicht Bremse 390mm       |
| 9,5 x 19 |        | 22    |     |          |  |   |
| 8,5 x 20 | B32    | 26    | -   | 180, 260 | VA 235/45+HA 265/40, VA 245/45+HA 275/40, VA 255/45+HA 285/40                      | Orig.-Verschr., nicht für Keramikbremse u. nicht Bremse 390mm       |
| 9,5 x 20 |        | 22    |     |          |  |   |
| 9 x 20   | AC-M08 | 26    |     |          |  | i.V.  |
| 10 x 20  |        | 19    |     |          |  |   |
| 9,5 x 20 | B40    | 22    | -   | 180-280  | VA 255/45, 265/45<br>HA 285/40, 295/40   | Orig.-Verschr., nicht für Keramikbremse u. nicht Bremse 390mm, HA ✘ |
| 10,5x20  |        | 18    |     |          |  |   |
| 9 x 21   | AF16   | 26    | AV1 | 180, 260 | VA 245/40+HA 285/35, VA 255/40+HA 285/35, VA 265/40+HA 295/35                      | nicht Bremse 390mm u. nicht Keramikbremse, HA ✘                     |
| 10 x 21  |        | 20    |     |          |  |   |
| 9,5 x 21 | AC-M08 | 27    | -   | 155-324  | VA 255/40+HA 285/35  | Orig.-Verschr., nicht Keramikbremse, HA ✘                           |
| 10 x 21  |        | 19    |     |          |  |   |
| 9 x 22   | AF18   | VA 25 | -   | 180, 260 | VA 265/35  | Orig.-Verschr., nicht Bremse 390mm u. nicht Keramikbremse, HA ✘     |
| 10 x 22  |        | HA 20 |     |          | HA 295/30  |   |

**Panamera** 2009 - 2016 **970** **5/130** **71,6**

**Sensor - HUF RDE047 - Artikelnummer 82705**

| Dimension | Design | ET | KIT | KW | Reifendimension | Info |
|-----------|--------|----|-----|----|-----------------|------|
|-----------|--------|----|-----|----|-----------------|------|

**Kombinationen:**

|           |           |    |   |         |  |   |
|-----------|-----------|----|---|---------|--|---|
| 8,5 x 19  | B32       | 47 | - | 155-309 | VA 245/45 + HA 275/40                    | Orig.-Verschr.                          |
| 9,5 x 19  |           | 54 |   |         |  |   |
| 8,5 x 19  | B32       | 54 | - | 155-294 | 255/45<br>285/40                         | Orig.-Verschr.                          |
| 9,5 x 19  |           | 58 |   |         |  |   |
| 8,5 x 19  | B32       | 54 | - | 155-294 | 255/45<br>285/40                         | Orig.-Verschr.                          |
| 11 x 19   |           | 52 |   |         |  |   |
| 8,5 x 20  | B32       | 51 | - | 155-309 | 255/40<br>285/35, 295/35                 | Orig.-Verschr., nicht für Keramikbremse |
| 11 x 20   |           | 57 |   |         |  |   |
| 9 x 20    | B32       | 50 | - | 155-405 | 245/40, 255/40<br>275/35, 285/35, 295/35 | Orig.-Verschr.                          |
| 10,5 x 20 |           | 55 |   |         |  |   |
| 9 x 20    | B40       | 50 | - | 155-419 | 255/40<br>285/35, 295/35                 | Orig.-Verschr.                          |
| 10,5 x 20 |           | 55 |   |         |  |   |
| 9,5 x 20  | B32       | 52 | - | 155-419 | 255/40<br>285/35, 295/35                 | Orig.-Verschr.                          |
| 11 x 20   |           | 57 |   |         |  |   |
| 9 x 21    | Oxigin 21 | 43 | - | 155-294 | 245/35, 255/35, 265/35<br>285/30         | Orig.-Verschr. ✘                        |
| 10,5 x 21 |           | 52 |   |         |  |   |

**Panamera** ab 2016 **971** **5/130** **71,6** e13\*2007/46\*0971\*..

**Sensor - HUF RDE047 - Artikelnummer 82705**

| Dimension | Design | ET | KIT | KW | Reifendimension | Info |
|-----------|--------|----|-----|----|-----------------|------|
|-----------|--------|----|-----|----|-----------------|------|

**Kombinationen:**

| Dimension | Design | ET | KIT | KW       | Reifendimension           | Info  |
|-----------|--------|----|-----|----------|---------------------------|---|
| 9 x 19    | B40    | 64 | -   | 310, 324 | VA 265/45                 | Orig.-Verschr., nicht für Keramikbremse u. nur Bremse 360mm |
| 10,5x19   |        | 62 |     |          | HA 295/40                 |   |
| 9,5 x 20  | B40    | 71 | -   | 310-338  | VA 265/40, 275/40         | Orig.-Verschr., nicht für Keramikbremse                     |
| 10,5x20   |        | 71 |     |          | HA 295/35, 305/35, 315/35 |   |
| 9,5 x 21  | AC-M08 | 71 | -   | 243-463  | VA 275/35+HA 315/30       | Orig.-Verschr.  |
| 11,5x21   |        | 69 |     |          |                           |   |

**Panamera 4 E-Hybrid ab 2017 971 5/130 71,6 e13\*2007/46\*0971\*..**

**Sensor - HUF RDE047 - Artikelnummer 82705**

| Dimension | Design | ET | KIT | KW      | Reifendimension           | Info                                    |
|-----------|--------|----|-----|---------|---------------------------|---|
| 9 x 19    | B40    | 64 | -   | 243     | VA 265/45                 | Orig.-Verschr., nicht für Keramikbremse |
| 10,5x19   |        | 62 |     |         | HA 295/40                 |   |
| 9,5 x 20  | B40    | 71 | -   | 243     | VA 265/40, 275/40         | Orig.-Verschr., nicht für Keramikbremse |
| 10,5x20   |        | 71 |     |         | HA 295/35, 305/35, 315/35 |   |
| 9,5 x 21  | AC-M08 | 71 | -   | 243-463 | VA 275/35+HA 315/30       | Orig.-Verschr.                          |
| 11,5x21   |        | 69 |     |         |                           |   |

**Panamera 4, 4S Sport Turismo ab 2017 971 5/130 71,6 e13\*2007/46\*0971\*..**

**Sensor - HUF RDE047 - Artikelnummer 82705**

| Dimension | Design | ET | KIT | KW       | Reifendimension           | Info  |
|-----------|--------|----|-----|----------|---------------------------|---|
| 9 x 19    | B40    | 64 | -   | 243, 324 | VA 265/45+HA 295/40       | Orig.-Verschr., nicht für Keramikbremse u. nur Bremse 360mm |
| 10,5x19   |        | 62 |     |          |                           |   |
| 9,5 x 20  | B40    | 71 | -   | 243-338  | VA 265/40, 275/40         | Orig.-Verschr., nicht für Keramikbremse                     |
| 10,5x20   |        | 71 |     |          | HA 295/35, 305/35, 315/35 |   |
| 9,5 x 21  | AC-M08 | 71 | -   | 243-404  | VA 275/40+HA 315/35       | Orig.-Verschr.  |
| 11,5x21   |        | 68 |     |          |                           |   |
| 9,5 x 21  | AC-M08 | 71 | -   | 243-463  | VA 275/35+HA 315/30       | Orig.-Verschr.  |
| 11,5x21   |        | 69 |     |          |                           |   |

**Taycan NEU ab 07.2020 Y1A 5/130 71,6 e13\*2007/46\*0919\*..**

**Sensor - HUF RDE047 - Artikelnummer 82705**

| Dimension | Design | ET | KIT | KW      | Reifendimension   | Info   |
|-----------|--------|----|-----|---------|---|--|
| 9 x 20    | B40    | 50 | -   | 113-140 | VA 235/45+HA 275/40 od. VA 245/40+HA 285/35 od. VA 255/40+HA 295/35                         | Orig.-Verschr.; nicht Bremse 360x36 6-Kolben oder Ceramic Bremse |
| 10,5x20   |        | 55 |     |         |   |  |
| 9 x 20    | B41    | 50 | -   | 113-140 | VA 235/45+HA 275/40 od. VA 245/40+HA 285/35 od. VA 245/45+HA 285/40 od. VA 255/40+HA 295/35 | Orig.-Verschr.; nicht Bremse 360x36 6-Kolben oder Ceramic Bremse |
| 10,5x20   |        | 55 |     |         |   |  |

**Taycan GTS NEU i.V. 1. Quartal 2022**

| Dimension | Design | ET | KIT | KW | Reifendimension | Info |
|-----------|--------|----|-----|----|-----------------|------|
|-----------|--------|----|-----|----|-----------------|------|

**Taycan GTS Sport Turismo NEU i.V. 1. Quartal 2022**

| Dimension | Design | ET | KIT | KW | Reifendimension | Info |
|-----------|--------|----|-----|----|-----------------|------|
|-----------|--------|----|-----|----|-----------------|------|

**911 (siehe Konfigurator) 997 5/130 71,6**

| Dimension | Design    | ET    | KIT | KW      | Reifendimension           | Info                                |
|-----------|-----------|-------|-----|---------|---------------------------|-------------------------------------|
| 8,5 x 19  | B32       | 54    | -   | 257-316 | VA 235/40, 245/35, 245/40 | Orig.-Verschr., nicht Keramikbremse |
| 11 x 19   |           | 52+69 |     |         | HA 285/35, 295/30, 295/35 |                                     |
| 8,5 x 20  | B32       | 51    | -   | 257-316 | 235/35, 245/30, 245/35    | Orig.-Verschr.                      |
| 11 x 20   |           | 52+70 |     |         | 295/30, 305/30, 315/25    |                                     |
| 9 x 20    | Oxigin 18 | 43    | -   | 257-316 | 245/35, 255/30            | Orig.-Verschr.                      |
| 12 x 20   |           | 60    |     |         | 305/30, 325/25            |                                     |

**911 Turbo ab 02.16 991 Turbo 5/130 71,6 e13\*2007/46\*1188\*00-03**

**Sensor - HUF RDE047 - Artikelnummer 82705**

| Dimension | Design | ET    | KIT | KW       | Reifendimension      | Info                                   |
|-----------|--------|-------|-----|----------|----------------------|--|
| 8,5 x 20  | B32    | VA 51 | -   | 383, 412 | VA 245/35            | Orig.-Verschr., auch mit Keramikbremse |
| 11 x 20   |        | HA 57 |     |          | HA 295/30M+S, 305/30 |  |

**911 ab 2019 992 5/130 71,6 e13\*2007/46\*0992\*..**

**Sensor - HUF RDE047 - Artikelnummer 82705**

| Dimension | Design       | ET    | KIT | KW      | Reifendimension                             | Info                                |
|-----------|--------------|-------|-----|---------|---|-------------------------------------|
| 8,5 x 19  | B32          | VA 52 | -   | 331     | VA 235/40 M+S                               | Orig.-Verschr., nicht Keramikbremse |
| 11 x 20   |              | HA 66 |     |         | HA 295/35 M+S                               |                                     |
| 9 x 20    | FM105 MAKHAI | VA 50 | -   | 283-331 | VA 245/35+HA 295/30 od. VA 245/35+HA 305/30 | Orig.-Verschr. nur M+S              |

|                            |                      |  |  |  |  |  |
|----------------------------|----------------------|--|--|--|--|--|
| <b>911 Safari NEU i.V.</b> | <b>im Laufe 2022</b> |  |  |  |  |  |
|----------------------------|----------------------|--|--|--|--|--|

|           |        |    |     |    |                 |      |
|-----------|--------|----|-----|----|-----------------|------|
| Dimension | Design | ET | KIT | KW | Reifendimension | Info |
|-----------|--------|----|-----|----|-----------------|------|

|                            |                        |  |  |  |  |  |
|----------------------------|------------------------|--|--|--|--|--|
| <b>911 GT3 RS NEU i.V.</b> | <b>3. Quartal 2022</b> |  |  |  |  |  |
|----------------------------|------------------------|--|--|--|--|--|

|           |        |    |     |    |                 |      |
|-----------|--------|----|-----|----|-----------------|------|
| Dimension | Design | ET | KIT | KW | Reifendimension | Info |
|-----------|--------|----|-----|----|-----------------|------|

# Renault

Baujahr

Typ

LK/LZ

Nabe

## Renault 5 NEU i. V. im Laufe 2022

| Dimension | Design | ET | KIT | KW | Reifendimension | Info |
|-----------|--------|----|-----|----|-----------------|------|
|-----------|--------|----|-----|----|-----------------|------|

### Alaskan ab 06.2017 D231C 6/114,3 66,1 e9\*2007/46\*6515\*..

#### Sensor - Brocksens 4

| Dimension | Design    | ET | KIT    | KW      | Reifendimension  | Info                                |
|-----------|-----------|----|--------|---------|--|-------------------------------------|
| 7,5 x 17  | RC14-6S   | 40 | ZP610F | 120     | 225/65, 245/60   | Fahrzeuge mit Serienreifen 205/.... |
|           |           |    |        | 120-140 | 255/65   | Fahrzeuge mit Serienreifen 255/.... |
| 8 x 18    | RC31      | 45 | ZP610F | 120-140 | 255/60   |                                     |
| 9 x 20    | Oxigin 24 | 25 | ZP610F | 120-140 | 255/45, 265/40, 265/45, 265/50, 275/40, 275/45, 285/45 | ✘                                   |

### Arkana NEU im Laufe 2. Quartal 2021 RJL 5/114,3 66,1 e6\*2018/858\*00003\*..

#### Sensor - Brocksens 3

| Dimension | Design | ET | KIT   | KW      | Reifendimension        | Info  |
|-----------|--------|----|-------|---------|------------------------|---|
| 7 x 17    | RC32   | 35 | -     | 69-116  | 215/60, 225/55, 235/55 | Orig.-Verschr., auch Hybrid, Ausführung N42 |
|           | RC34   | 35 | -     | 69-103  | 215/60, 225/55, 235/55 | Orig.-Verschr., auch Hybrid, Ausführung N42 |
|           | RC27   | 35 | -     | 69-116  | 215/60, 225/55         | Orig.-Verschr., Ausführung N13              |
| 7 x 18    | RC27   | 35 | -     | 69, 103 | 215/50, 215/55, 225/50 | Orig.-Verschr., Ausführung N16              |
|           | RC32   | 35 | -     | 69-116  | 215/55, 225/50         | Orig.-Verschr., auch Hybrid                 |
| 7,5 x 18  | RC30   | 35 | ZP578 | 69-116  | 215/50, 215/55         |   |
|           | B39    | 35 | ZP578 | 69-116  | 215/50, 215/55         |   |
| 8 x 18    | B38    | 35 | ZP578 | 69, 103 | 215/55                 |   |
| 8 x 19    | B40    | 35 | ZP578 | 69, 103 | 225/45, 235/45         |   |
| 8 x 20    | B40    | 35 | ZP578 | 69, 103 | 225/40                 |   |
| 8,5 x 20  | RC29   | 35 | ZP578 | 69-116  | 225/40                 |   |

### Austral NEU i. V. ab Oktober 2022

| Dimension | Design | ET | KIT | KW | Reifendimension | Info |
|-----------|--------|----|-----|----|-----------------|------|
|-----------|--------|----|-----|----|-----------------|------|

### Captur ab 07.2013 R 4/100 60,1 e2\*2001/116\*0327\*52\*...

#### Sensor - Brocksens 3

| Dimension | Design | ET | KIT    | KW     | Reifendimension                               | Info           |                                |              |
|-----------|--------|----|--------|--------|---|----------------|--------------------------------|--------------|
| 6 x 15    | RC30   | 31 | -      | 66     | 195/65, 195/70, 205/65, 215/60, 215/65        | Orig.-Verschr. |                                |              |
|           |        | 37 | ZP440F | 66     | 195/65, 195/70, 205/65, 215/60, 215/65        |                |                                |              |
|           |        | 40 | ZP440  | 66     | 195/65, 195/70, 205/65, 215/60                |                |                                |              |
| 6,5 x 15  | RC28   | 35 | ZP440  | 66     | 195/65, 195/70, 205/65, 21/60, 215/65, 225/60 |                |                                |              |
| 6,5 x 16  | RC24   | 38 | ZP440  | 66     | 195/60, 195/65                                |                |                                |              |
|           |        |    |        | 66-110 | 205/55, 205/60, 215/55                        |                |                                |              |
|           |        |    |        | 66     | 195/60, 195/65                                |                |                                |              |
| 7 x 16    | RC28   | 38 | ZP440  | 66     | 195/60, 195/65                                |                |                                |              |
|           |        |    |        | 66, 88 | 205/55, 205/60, 215/55                        |                |                                |              |
|           |        |    |        | 66     | 195/60, 195/65                                |                |                                |              |
| 7 x 17    | B24    | 38 | ZP440  | 66-110 | 205/55, 205/60, 215/55                        |                |                                |              |
|           |        |    |        | 66-110 | 205/50, 205/55, 215/50, 225/45                |                |                                |              |
|           |        |    |        | 66-110 | 205/50, 205/55, 215/50, 225/45                |                |                                |              |
| 7,5 x 17  | RC17   | 35 | ZP440  | 66-88  | 225/45  |                |                                |              |
|           |        |    |        | 35     | ZP440   | 66, 88         | 205/50, 205/55, 215/50, 225/45 | bei 215/50 ✘ |
|           |        |    |        | 35     | ZP440   | 66, 88         | 205/50, 205/55, 225/45         |              |
| 7,5 x 18  | B39    | 38 | ZP440  | 66-110 | 205/45, 215/45, 225/40, 225/45                |                |                                |              |
| 7,5 x 19  | B39    | 38 | ZP440  | 66-88  | 215/35, 225/35                                |                |                                |              |

### Captur ab 2019 RJB 5/114,3 66,1 e2\*2007/46\*0684\*..

#### kein Sensor - indirektes RDKS

| Dimension | Design    | ET | KIT   | KW     | Reifendimension                | Info                            |
|-----------|-----------|----|-------|--------|--------------------------------|---------------------------------|
| 6,5 x 16  | RC27      | 32 | -     | 70-113 | 215/65, 225/60, 225/65, 235/60 | Orig.-Verschr.                  |
|           | RC34      | 32 | -     | 67-116 | 215/65, 225/60, 225/65, 235/60 | Orig.-Verschr.                  |
| 7 x 17    | RC27      | 35 | -     | 67-113 | 215/60, 225/55                 | Orig.-Verschr.                  |
|           | RC32      | 35 | -     | 67-116 | 215/60, 225/55, 235/55         | Orig.-Verschr., auch für Hybrid |
|           | RC34      | 35 | -     | 67-116 | 215/60, 225/55, 235/55         | Orig.-Verschr., auch für Hybrid |
| 7,5 x 17  | B34 / B35 | 35 | ZP581 | 70-113 | 215/60                         |                                 |
| 7 x 18    | RC27      | 35 | -     | 67-113 | 215/50, 215/55, 225/50         | Orig.-Verschr., Ausführung N16  |
|           | RC32      | 35 | -     | 67-113 | 215/55, 225/50, 235/50         | Orig.-Verschr.                  |
| 7,5 x 18  | RC30      | 35 | ZP581 | 67-113 | 215/50, 215/55                 |                                 |
|           | B32       | 35 | ZP581 | 70-113 | 215/50, 215/55                 |                                 |
|           | B39       | 35 | ZP581 | 67-113 | 215/50, 215/55                 |                                 |
| 8 x 19    | B40       | 35 | ZP581 | 70-113 | 225/45                         |                                 |
| 8,5 x 19  | Oxigin 25 | 35 | ZP581 | 70-113 | 225/45                         |                                 |
| 8 x 20    | B38       | 35 | ZP581 | 67-113 | 225/40                         |                                 |



|     |    |       |        |        |  |  |
|-----|----|-------|--------|--------|--|--|
| B40 | 35 | ZP581 | 70-113 | 225/40 |  |  |
|-----|----|-------|--------|--------|--|--|

**Captur E-Tech (II) NEU** ab 2020 RJB 5/114,3 66,1 e2\*2007/46\*0684\*..

**kein Sensor - indirektes RDKS**

| Dimension | Design | ET | KIT | KW | Reifendimension | Info  |
|-----------|--------|----|-----|----|-----------------|---|
| 7 x 17    | RC27   | 35 | -   | 68 | 215/60          | Orig.-Verschr., Plug-in-Hybrid                        |
| 7 x 18    | RC27   | 35 | -   | 68 | 215/50, 215/55  | Orig.-Verschr., Plug-in-Hybrid, <b>Ausführung N16</b> |

**Clio IV** ab 11.12 R 4/100 60,1 e2\*2001/116\*0327\*46-..., e2\*2007/46\*0008\*16-...

**Sensor - Brocksens 3**

| Dimension | Design | ET    | KIT    | KW    | Reifendimension                        | Info                              |
|-----------|--------|-------|--------|-------|--|-----------------------------------|
| 6 x 15    | RC24   | 37    | ZP440F | 48-87 | 185/60, 185/65, 195/60                 | incl. Facelift 2016               |
|           |        | 40    | ZP440  | 53-66 | 185/60, 185/65, 195/60, 205/55, 205/60 |                                   |
|           | RC30   | 37    | ZP440F | 48-66 | 185/60, 185/65, 195/60, 205/55, 205/60 | ab 215/50 ✘                       |
|           |        | 40    | ZP440  | 48-87 | 185/60, 185/65, 195/60, 205/55, 205/60 | incl. Facelift 2016               |
| 6,5 x 15  | RC28   | 45    | ZP440  | 48-87 | 185/60, 185/65, 195/60, 205/55, 205/60 | incl. Facelift 2016               |
| 6,5 x 16  | RC24   | 38    | ZP440  | 48-87 | 185/55, 185/60                         |                                   |
|           |        |       |        | 48-88 | 195/50, 195/55, 205/50                 | incl. Facelift 2016, ab 205/50 ✘  |
|           |        | 38    | ZP440  | 48-66 | 185/55, 185/60                         |                                   |
|           |        |       |        | 48-88 | 195/50, 195/55, 205/50                 | ab 205/50 ✘                       |
| 7 x 16    | RC28   | 45    | ZP440  | 53-88 | 195/50, 195/55, 205/50, 215/45, 225/45 |                                   |
| 7 x 17    | B24    | 38+45 | ZP440  | 48-88 | 195/45, 205/45, 215/40, 215/45         | ET38 ab 215/40 ✘                  |
|           |        | 38    | ZP440  | 48-88 | 195/45, 205/45                         | incl. Facelift 2016               |
|           | B39    | 44    | ZP440  | 48-88 | 195/45, 205/45, 215/40, 215/45         | incl. Facelift 2016               |
| 7,5 x 17  | RC28   | 45    | ZP440  | 53-88 | 195/45, 205/45, 215/40, 215/45         |                                   |
| 7,5 x 18  | B39    | 45    | ZP440  | 48-88 | 205/40, 215/35, 225/35                 | incl. Facelift 2016, bei 225/35 ✘ |

**Clio IV R.S.** ab 2013 R 5/114,3 66,1 e2\*2001/116\*0327\*51-...

**Sensor - Brocksens 3**

| Dimension | Design    | ET   | KIT    | KW       | Reifendimension                        | Info                              |   |
|-----------|-----------|------|--------|----------|--|-----------------------------------|---|
| 6,5 x 17  | RC27      | 47   | ZP590F | 147      | 185/50, 205/45                         | nur M+S                           |   |
| 7 x 17    | CA 15     | 48   | ZP581  | 147-162  | 205/45, 215/40, 215/45                 |                                   |   |
|           |           | 40   | -      | 147      | 195/45                                 | Orig.-Verschr.                    |   |
|           | RC32      | 43   | -      | 147      | 195/45, 205/45                         | Orig.-Verschr.                    |   |
|           | B39       | 45   | ZP581  | 147      | 185/50                                 | incl. Facelift 2016               |   |
| 7,5 x 17  | CA 14     | 45   | ZP581  | 147-162  | 195/45, 205/45, 215/40, 215/45, 225/40 | ab 215/40 ✘                       |   |
|           | CA 16     | 45   | ZP581  | 147-162  | 195/45, 205/45                         |                                   |   |
|           | Oxigin 19 | 48   | ZP581  | 147      | 195/45, 205/45                         |                                   |   |
|           | RC17      | 48   | ZP581  | 147, 162 | 195/45M+S, 205/45, 215/40, 215/45      | ab 215/40 ✘                       |   |
|           | RC24      | 50   | ZP581  | 147, 162 | 195/45M+S, 205/45                      | incl. Facelift 2016               |   |
|           |           |      | 55     | ZP590F   | 147, 162                               | 205/45                            |   |
|           |           | RC29 | 48     | ZP581    | 147, 162                               | 195/45M+S, 205/45, 215/40, 215/45 | ✘ |
| 7 x 18    | RC27      | 40   | -      | 147-162  | 205/40, 215/35, 215/40                 | Orig.-Verschr. ✘                  |   |
|           |           | 45   | -      | 147      | 215/35                                 | Orig.-Verschr.                    |   |
| 7,5 x 18  | Oxigin 18 | 45   | ZP581  | 147      | 205/40, 215/35, 215/40                 | ab 215/35 ✘                       |   |
|           | RC26      | 45   | ZP581  | 147, 162 | 205/40, 215/35, 225/35                 | ✘                                 |   |
|           | RC32      | 46   | -      | 147-162  | 205/40, 215/35, 225/35                 | Orig.-Verschr. ✘                  |   |
|           | B32       | 45   | ZP581  | 147, 162 | 205/40, 215/35, 225/35                 | incl. Facelift 2016, ✘            |   |

**Clio V** ab 2019 RJA 4/100 60,1 e2\*2007/46\*0676\*..

**kein Sensor - indirektes RDKS**


| Dimension | Design      | ET | KIT   | KW     | Reifendimension                | Info                        |
|-----------|-------------|----|-------|--------|--------------------------------|-----------------------------|
| 6 x 15    | RC24        | 31 | -     | 48-96  | 185/60, 185/65                 | Orig.-Verschr.              |
| 6,5 x 16  | RC34        | 37 | -     | 48-103 | 185/55, 195/55, 205/50, 215/50 | Orig.-Verschr., auch Hybrid |
|           | RC24 / RC30 | 38 | ZP440 | 48-96  | 185/55, 185/60, 195/50, 195/55 |                             |
| 7 x 17    | RC34        | 37 | -     | 48-103 | 205/45                         | Orig.-Verschr.              |
|           | B39         | 37 |       |        |                                | i.V.                        |
|           | B24         | 38 | ZP440 | 48-96  | 195/45, 205/45                 |                             |
|           | B39         | 38 | ZP440 | 48-96  | 195/45, 205/45                 |                             |

**Espace** (siehe Konfigurator) ab 10.02 K 5/108 60,1

**Espace V** 2015 RFC 5/114,3 66,1 e2\*2007/46\*0470\*..

**Sensor - Brocksens 4**

| Dimension | Design | ET    | KIT   | KW     | Reifendimension                | Info           |
|-----------|--------|-------|-------|--------|--------------------------------|----------------|
| 7 x 17    | RC27   | 35    | -     | 96-165 | 235/65                         | Orig.-Verschr. |
|           |        | 40    | -     | 96-165 | 235/65, 255/60                 | Orig.-Verschr. |
|           |        | 38    | ZP577 | 96-165 | 235/65, 255/60                 |                |
|           |        | 45    | ZP577 | 96-165 | 235/65                         |                |
|           | RC30   | 45    | ZP577 | 96-165 | 235/65                         |                |
|           | RC32   | 40+43 | -     | 96-165 | 235/65, 245/60, 245/65, 255/60 | Orig.-Verschr. |

|                  |                       |              |        |  |  |   |                       |
|------------------|-----------------------|--------------|--------|--|--|---|-----------------------|
| 7,5 x 17         | <b>B39</b>            | 38+45        | ZP577  | 96-165                                 | 235/65, 255/60                         |   | ET45 nicht 255/60     |
|                  | <b>CA 14</b>          | 38           | ZP577  | 96-147                                 | 235/65                                 |   |                       |
|                  | <b>CA 16</b>          | 38           | ZP577  | 96-165                                 | 235/65                                 |   |                       |
|                  | <b>Oxigin 19</b>      | 38           | ZP577  | 96-147                                 | 235/65                                 |   |                       |
|                  | <b>RC17</b>           | 38           | ZP577  | 96-147                                 | 235/65, 255/60                         |   | ab 255/60 ✘           |
|                  | <b>RC24</b>           | 38           | ZP577  | 96-165                                 | 235/65, 255/60                         |   | ab 255/60 ✘           |
|                  |                       | 45           | ZP577  | 96-165                                 | 235/65                                 |   |                       |
|                  | <b>RC26</b>           | 35+45        | ZP577  | 96-165                                 | 235/65                                 |   |                       |
|                  | <b>RC28</b>           | 35+45        | ZP577  | 96-165                                 | 235/65                                 |   |                       |
|                  | <b>RC29</b>           | 38           | ZP577  | 96-165                                 | 235/65, 255/60                         |   | ab 255/60 ✘           |
|                  | <b>B24</b>            | 38           | ZP577  | 96-165                                 | 235/65                                 |   |                       |
|                  | <b>B26</b>            | 38           | ZP577  | 96-165                                 | 235/65                                 |   |                       |
|                  | <b>B34</b>            | 35           | ZP577  | 96-147                                 | 235/65, 255/60                         |   | ET35 bei 255/60 ✘     |
|                  |                       | 45           | ZP577  | 96-165                                 | 235/65                                 |   |                       |
| <b>B35</b>       | 35+45                 | ZP577        | 96-165 | 235/65, 255/60                         |  | ET45 nicht 255/60 u. ET35 bei 255/60 ✘  |                       |
| <b>B36</b>       | 38                    | ZP577        | 96-165 | 235/65, 255/60                         |  | ab 255/60 ✘   |                       |
| <b>AC-518</b>    | 40                    | ZP561F+<br>R | 96-165 | 235/65                                 |  | + Red.Ringe 73,1-66,1   |                       |
| <b>8 x 17</b>    | <b>B33 / B37</b>      | 38           | ZP577  | 96-147                                 | 235/65                                 |   |                       |
| <b>7 x 18</b>    | <b>RC32</b>           | 40+45        | -      | 96-165                                 | 235/60, 245/55, 255/55                 |   | Orig.-Verschr.        |
| 7,5 x 18         | <b>RC26</b>           | 35           | ZP577  | 96-147                                 | 235/60, 245/55, 255/55                 |   | ab 245/55 ✘           |
|                  |                       | 45           | ZP577  | 96-147                                 | 235/60, 245/55                         |   |                       |
|                  | <b>RC30</b>           | 45           | ZP577  | 96-165                                 | 235/60                                 |   |                       |
|                  | <b>RC32</b>           | 46           | -      | 96-165                                 | 235/60, 245/55, 255/55                 |   | Orig.-Verschr.        |
|                  | <b>B32</b>            | 35+45        | ZP577  | 96-165                                 | 235/60                                 |   |                       |
| 8 x 18           | <b>B39</b>            | 35+45        | ZP577  | 96-165                                 | 235/60                                 |   |                       |
|                  | <b>CA 13</b>          | 35           | ZP577  | 96-165                                 | 235/60                                 |   |                       |
|                  | <b>CA 16</b>          | 35           | ZP577  | 96-165                                 | 235/60                                 |   |                       |
|                  | <b>RC29</b>           | 35           | ZP577  | 96-165                                 | 235/60                                 |   |                       |
|                  |                       | 45           | ZP577  | 96-165                                 | 235/60                                 |   |                       |
|                  | <b>RC32</b>           | 48           | -      | 96-165                                 | 235/60, 245/55                         |   | Orig.-Verschr.        |
|                  | <b>B34</b>            | 35+45        | ZP577  | 96-165                                 | 235/60                                 |   |                       |
|                  | <b>B35</b>            | 35+45        | ZP577  | 96-165                                 | 235/60                                 |   |                       |
|                  | <b>B36</b>            | 35+45        | ZP577  | 96-147                                 | 235/60                                 |   |                       |
| <b>B37</b>       | 45                    | ZP577        | 96-147 | 235/60, 245/55                         |  |   |                       |
| <b>B38</b>       | 45                    | ZP577        | 96-165 | 235/60                                 |  |   |                       |
| <b>AC-518</b>    | 40                    | AV4+R        | 96-165 | 235/60                                 |  | + Red.Ringe 73,1-66,1   |                       |
| <b>8,5 x 18</b>  | <b>B33</b>            | 38           | ZP577  | 96-165                                 | 235/60                                 |   |                       |
| 7,5 x 19         | <b>B32</b>            | 40           | ZP577  | 96-165                                 | 235/50, 235/55, 245/50, 255/50         |   | ab 255/50 ✘           |
|                  | <b>B39</b>            | 40           | ZP577  | 96-165                                 | 235/50, 235/55, 245/50, 255/50         |   | ab 255/50 ✘           |
|                  |                       | 45           | ZP577  | 96-165                                 | 235/50, 235/55, 245/50                 |   |                       |
| <b>Oxigin 18</b> | 40                    | ZP577        | 96-147 | 235/55                                 |  |   |                       |
| 8 x 19           | <b>RC27</b>           | 42           | -      | 96-165                                 | <b>235/55</b>                          |  | Orig.-Verschr.        |
|                  | <b>RC17</b>           | 38           | ZP577  | 96-165                                 | 235/50, 235/55                         |   |                       |
|                  | <b>RC29</b>           | 38+48        | ZP577  | 96-165                                 | 235/50, 235/55                         |   |                       |
|                  | <b>B24</b>            | 38           | ZP577  | 96-165                                 | 235/50, 235/55                         |   |                       |
|                  | <b>B38</b>            | 45           | ZP577  | 96-165                                 | 235/50, 235/55, 245/50                 |   |                       |
|                  | <b>B40</b>            | 35           | ZP577  | 96-165                                 | 235/50, 235/55                         |   |                       |
|                  | <b>AC-518</b>         | 40           | AV4+R  | 96-165                                 | 235/50, 235/55, 245/50                 |   | + Red.Ringe 73,1-66,1 |
| 8,5 x 19         | <b>CA 13</b>          | 35           | ZP577  | 96-165                                 | 235/55                                 |   |                       |
|                  | <b>Oxigin 18</b>      | 42           | ZP577  | 96-147                                 | 235/50, 235/55, 245/50                 |   |                       |
|                  | <b>Oxigin 20</b>      | 35           | ZP577  | 96-165                                 | 235/55                                 |   |                       |
|                  |                       | 42           | ZP577  | 96-147                                 | 235/55                                 |   |                       |
|                  | <b>Oxigin 23</b>      | 35           | ZP577  | 96-147                                 | 235/55                                 |   |                       |
|                  | <b>Oxigin 21 / 25</b> | 35           | ZP577  | 96-165                                 | 235/55                                 |   |                       |
|                  | <b>B32</b>            | 45           | ZP577  | 96-165                                 | 235/50, 235/55                         |   |                       |
|                  | <b>B33</b>            | 38+45        | ZP577  | 96-165                                 | 235/50, 235/55                         |   |                       |
|                  | <b>B34</b>            | 38           | ZP577  | 96-147                                 | 235/50, 235/55, 245/50, 255/50, 275/45 |   | ab 245/50 ✘           |
|                  |                       | 45           | ZP577  | 96-165                                 | 235/50, 235/55                         |   |                       |
| <b>B36</b>       | 38                    | ZP577        | 96-147 | 235/50, 235/55, 245/50, 255/50, 275/45 |  | ab 245/50 ✘   |                       |
|                  | 44                    | ZP577        | 96-165 | 235/50, 235/55                         |  |   |                       |
| <b>B37</b>       | 45                    | ZP577        | 96-165 | 235/50, 235/55                         |  |   |                       |
| 8 x 20           | <b>B38</b>            | 35+45        | ZP577  | 96-165                                 | 235/45, 245/45, 255/45                 |   |                       |
|                  | <b>B40</b>            | 35           | ZP577  | 96-165                                 | 235/45, 245/45, 255/45                 |   |                       |
| 8,5 x 20         | <b>RC17</b>           | 38+45        | ZP577  | 96-165                                 | 235/45, 245/45, 255/45                 |   |                       |
|                  | <b>RC29</b>           | 40+45        | ZP577  | 96-165                                 | 235/45, 245/45, 255/45                 |   |                       |
|                  | <b>B24</b>            | 35           | ZP577  | 96-165                                 | 235/45, 245/45                         |   |                       |
|                  |                       | 42           | ZP577  | 96-165                                 | 235/45, 245/45, 255/45, 265/45         |   |                       |
|                  | <b>B32</b>            | 40           | ZP577  | 96-165                                 | 235/45, 245/45, 255/45                 |   |                       |
|                  | <b>AC-518</b>         | 40           | AV4+R  | 96-165                                 | 235/45, 245/45, 255/45                 |   | + Red.Ringe 73,1-66,1 |
| <b>AF16</b>      | 40                    | AV4+R        | 96-165 | 235/45, 245/45, 255/45                 |  | + Red.Ringe 73,1-66,1   |                       |

|          |                |    |       |        |  |             |
|----------|----------------|----|-------|--------|--|-------------|
| 9 x 20   | CA 15          | 40 | ZP577 | 96-147 | 255/45                                 |             |
|          | Oxigin 18      | 38 | ZP577 | 96-147 | 235/45, 245/45, 255/45, 265/40, 265/45 | ab 255/45 ✖ |
|          | Oxigin 21 / 23 | 38 | ZP577 | 96-147 | 235/45, 255/45                         |             |
|          | Oxigin 25      | 38 | ZP577 | 96-165 | 235/45, 255/45                         |             |
|          | B35            | 45 | ZP577 | 96-147 | 235/45, 255/45                         |             |
|          | B37            | 40 | ZP577 | 96-165 | 235/45, 245/45, 255/45                 |             |
| 8,5 x 21 | B41            | 47 | ZP577 | 96-165 | 245/40                                 |             |
| 9 x 21   | B32            | 40 | ZP577 | 96-165 | 245/40, 255/40, 265/35, 265/40         | ab 265/35 ✖ |

**Fluence** (siehe Konfigurator) ab 06.10 Z 5/114,3 66,1 e2\*2001/116\*0373\*..., e2\*2007/46\*0010\*...

**Kadjar** ab 2015 RFE 5/114,3 66,1 e2\*2007/46\*0475\*...

**Sensor - Brocksens 4**

| Dimension | Design    | ET           | KIT          | KW                     | Reifendimension                                | Info  |
|-----------|-----------|--------------|--------------|------------------------|--|---|
| 6,5 x 16  | CA 15     | 40           | ZP590F       | 81-120                 | 215/65, 225/60                                 | nur 2WD   |
|           | RC27      | 40           | -            | 81-120                 | 215/65, 225/60, 225/65, 235/60                 | Orig.-Verschr., nur 2WD   |
|           | RC32      | 40           | -            | 81-120                 | 215/65, 225/60, 235/60                         |   |
|           | RC34      | 40           | -            | 81-120                 | 215/65, 225/60, 235/60                         | Orig.-Verschr., Ausführung "N42"  |
|           | CA15      | 38           | ZP581        | 81-120                 | 215/65, 225/60                                 |   |
|           | RC24      | 38           | ZP581        | 81-120                 | 215/65, 225/60, 225/65, 235/60                 | 2WD   |
|           | RC27      | 32           | -            | 81-120                 | 215/65, 225/60, 225/65                         | Orig.-Verschr., nur 2WD   |
|           |           | 38           | ZP581        | 81-120                 | 215/65, 225/60, 225/65, 235/60                 | 2WD   |
|           | RC30      | 38           | ZP581        | 81-120                 | 215/65, 225/60, 225/65, 235/60                 | 2WD   |
|           |           | 32           | -            | 81-120                 | 215/65, 225/60                                 | Orig.-Verschr.  |
| 7 x 16    | CA 14     | 38           | ZP581        | 81-96                  | 215/65, 225/60                                 |   |
|           | RC28      | 35           | ZP581        | 81, 96                 | 215/65, 225/60, 225/65, 235/60                 | 2WD, bei 235/60 ✖   |
| 7 x 17    | RC27      | 40           | -            | 81-120                 | 215/60, 225/55                                 | Orig.-Verschr.  |
|           | RC32      | 40           | -            | 81-120                 | 215/55, 215/60, 225/55, 235/50, 235/55         | Orig.-Verschr.  |
|           | RC34      | 40           | -            | 81-120                 | 215/60   | Orig.-Verschr.  |
|           | CA 15     | 40           | ZP581        | 81-120                 | 215/55, 215/60, 225/55                         |   |
|           | RC27      | 35           | -            | 81-120                 | 215/60, 225/55                                 | Orig.-Verschr.  |
|           |           | 38           | ZP581        | 81-120                 | 215/60, 225/55                                 |   |
|           | RC32      | 35           | -            | 81-120                 | 215/55, 215/60, 225/55                         | Orig.-Verschr.  |
|           | B39       | 38           | ZP581        | 81-120                 | 215/60, 225/55                                 |   |
| 7,5 x 17  | CA 14     | 38           | ZP581        | 81-96                  | 215/55, 215/60, 225/55                         |   |
|           | CA 16     | 38           | ZP581        | 81-120                 | 215/55, 215/60, 225/55                         |   |
|           | Oxigin 19 | 38           | ZP581        | 81-96                  | 215/55, 215/60, 225/55                         |   |
|           | RC17      | 38           | ZP581        | 81, 96                 | 215/60, 225/55                                 |   |
|           | RC24      | 38           | ZP581        | 81-120                 | 215/60, 225/55                                 |   |
|           | RC26      | 35           | ZP581        | 81-120                 | 215/60, 225/55                                 |   |
|           | RC28      | 35           | ZP581        | 81-120                 | 215/60, 225/55                                 |   |
|           | RC29      | 38           | ZP581        | 81-120                 | 215/60, 225/55                                 |   |
|           | B24       | 38           | ZP581        | 81-120                 | 215/60, 225/55                                 |   |
|           | B34       | 35           | ZP581        | 81-120                 | 215/60, 225/55                                 |   |
|           | B35       | 35           | ZP581        | 81, 96                 | 215/60, 225/55, 235/50, 235/55                 | ab 235/50 ✖   |
|           | B36       | 38           | ZP581        | 81-120                 | 215/60, 225/55                                 |   |
|           | AC-518    | 40           | ZP590F+<br>R | 81-120                 | 215/60   | + Red.Ringe 73,1-66,1   |
| 7 x 18    | AF15      | 40           | -            | 81, 96                 | 215/60   |   |
|           | RC27      | 40           | -            | 81-120                 | 215/50, 215/55, 225/50                         | Orig.-Verschr.  |
|           | RC32      | 40           | -            | 81-120                 | 215/50, 215/55, 225/50, 235/50                 | Orig.-Verschr.  |
| 35        |           | -            | 81-120       | 215/50, 215/55, 225/50 | Orig.-Verschr.                                 |   |
| 7,5 x 18  | RC26      | 35           | ZP581        | 81, 96                 | 215/50, 215/55, 225/50, 235/45, 235/50, 245/45 | bei 235/50 ✖  |
|           | RC30      | 35           | ZP581        | 81, 96                 | 215/50, 215/55, 225/50, 235/45, 235/50, 245/45 | bei 235/50 ✖  |
|           | B32       | 35           | ZP581        | 81-120                 | 215/50, 215/55, 225/50, 235/45, 235/50, 245/45 | bei 235/50 ✖  |
|           | B39       | 35           | ZP581        | 81-120                 | 215/50, 215/55, 225/50, 235/45, 235/50, 245/45 | bei 235/50 ✖  |
|           | CA 15     | 40           | ZP581        | 81-120                 | 215/50, 235/45                                 |   |
|           | Oxigin 18 | 35           | ZP581        | 81-120                 | 215/50, 225/50, 235/45, 245/45                 |   |
| 8 x 18    | CA 13     | 35           | ZP581        | 81-120                 | 225/50, 235/45, 245/45                         | bei 225/50 u. 245/45 ✖  |
|           | CA 16     | 35           | ZP581        | 81-120                 | 235/45   |   |
|           | RC17      | 38           | ZP581        | 81-120                 | 215/55, 235/45                                 |   |
|           | RC29      | 35           | ZP581        | 81-120                 | 215/55, 225/50, 235/45, 245/45                 | bei 225/50 u. 245/45 ✖  |
|           | B24       | 38           | ZP581        | 81, 96                 | 215/55, 235/45                                 |   |
|           | B33       | 35           | ZP581        | 81, 96                 | 215/55, 225/50, 235/45, 245/45                 | bei 225/50 u. 245/45 ✖  |
|           | B34 / B35 | 35           | ZP581        | 81-120                 | 215/55, 235/45                                 |   |
|           | B36       | 35           | ZP581        | 81, 96                 | 215/55, 225/50, 235/45, 245/45                 | bei 225/50 u. 245/45 ✖  |
|           | B37 / B38 | 35           | ZP581        | 81-120                 | 215/55, 225/50, 235/45, 245/45                 | bei 225/50 u. 245/45 ✖  |
| AC-518    | 40        | ZP590F+<br>R | 81-120       | 215/55, 235/45         | + Red.Ringe 73,1-66,1                          |   |
| 7 x 19    | RC27      | 40           | -            | 81-120                 | 225/45   | Orig.-Verschr., Ausführung N7 - alle Farben<br>Orig.-Verschr., Ausführung N13 nur in SGVP |
|           | B32       | 40           | ZP581        | 81-120                 | 225/45, 235/45                                 |   |

|          |                 |    |              |        |                        |  |                       |
|----------|-----------------|----|--------------|--------|------------------------|--|-----------------------|
| 7,5 x 19 | B39             | 40 | ZP581        | 81-120 | 225/45, 235/45         |  |                       |
|          | Oxigin 18       | 40 | ZP581        | 81-96  | 225/45                 |  |                       |
| 8 x 19   | RC17 / RC29     | 38 | ZP581        | 81-120 | 225/45, 235/40, 235/45 |  |                       |
|          | B24             | 38 | ZP581        | 81-120 | 225/45, 235/40, 235/45 |  |                       |
|          | B38             | 38 | ZP581        | 81, 96 | 225/45, 235/40, 235/45 |  |                       |
|          | B40             | 35 | ZP581        | 81-120 | 225/45, 235/40, 235/45 |  |                       |
| 8,5 x 19 | AC-518          | 40 | ZP590F+<br>R | 81-120 | 225/45, 235/45         |  | + Red.Ringe 73,1-66,1 |
|          | CA 13 / CA 15   | 35 | ZP581        | 81-120 | 225/45, 235/40         |  | bei 235/40 ✘          |
|          | Oxigin 21       | 35 | ZP581        | 81-96  | 225/45, 235/40         |  | bei 235/40 ✘          |
|          | Oxigin 20       | 35 | ZP581        | 81-120 | 225/45                 |  |                       |
|          | Oxigin 23 / 25  | 35 | ZP581        | 81-120 | 225/45, 235/40         |  | bei 235/40 ✘          |
|          | B33 / B35 / B36 | 38 | ZP581        | 81-120 | 225/45                 |  |                       |
|          | B34             | 38 | ZP581        | 81-120 | 225/45                 |  |                       |
| 8 x 20   | B35             | 38 | ZP581        | 81, 96 | 225/45                 |  |                       |
|          | B38             | 35 | ZP581        | 81-120 | 235/35, 245/35         |  | bei 245/35 ✘          |
|          | B40             | 35 | ZP581        | 81-120 | 235/35, 245/35         |  | bei 245/35 ✘          |

weitere Dimensionen/Designs siehe Konfigurator

|                                    |              |    |       |      |
|------------------------------------|--------------|----|-------|------|
| <b>Kangoo</b> (siehe Konfigurator) | 04.98- 12.09 | KC | 4/100 | 60,1 |
|------------------------------------|--------------|----|-------|------|

|                                       |          |   |       |      |
|---------------------------------------|----------|---|-------|------|
| <b>Kangoo II</b> (siehe Konfigurator) | ab 01.08 | W | 5/108 | 60,1 |
|---------------------------------------|----------|---|-------|------|

|                   |               |     |         |      |                      |
|-------------------|---------------|-----|---------|------|----------------------|
| <b>Kangoo</b> NEU | Frühjahr 2021 | RFK | 5/114,3 | 66,1 | e2*2018/858*00001*.. |
|-------------------|---------------|-----|---------|------|----------------------|

**Sensor - Brocksens 4**

| Dimension | Design          | ET    | KIT   | KW    | Reifendimension  | Info                              |
|-----------|-----------------|-------|-------|-------|--|-----------------------------------|
| 6 x 16    | RC34            | 38    | -     | 55-96 | 205/55, 205/60, 215/55, 215/60, 225/50, 225/55                 | Orig.-Verschr.                    |
| 6,5 x 16  | RC34            | 32    | -     | 55-96 | 205/55, 205/60, 215/55, 215/60                                 | Orig.-Verschr.                    |
|           |                 | 40    | -     | 55-96 | 205/55, 205/60, 215/55, 215/60, 225/50, 225/55, 235/50, 235/55 | Orig.-Verschr.                    |
|           |                 | 41    | -     | 55-96 | 205/55, 215/55, 215/60, 225/50, 225/55, 235/50, 235/55         | Orig.-Verschr.                    |
|           |                 | 44    | -     | 55-96 | 205/55, 215/55, 215/60, 225/50, 225/55, 235/50                 | Orig.-Verschr.                    |
| 7 x 17    | RC32            | 43    | -     | 55-96 | 205/55, 215/45, 215/50, 225/45, 225/50                         | Orig.-Verschr.                    |
|           | RC34            | 43    | -     | 55-96 | 205/55, 215/45, 215/50, 225/45, 225/50                         | Orig.-Verschr.                    |
|           | RC27            | 35    | -     | 55-96 | 205/50, 205/55, 215/50, 225/45                                 | Orig.-Verschr.                    |
|           |                 | 38    | ZP581 | 55-96 | 205/50, 205/55, 215/50, 225/45                                 |                                   |
|           | RC32            | 35+40 | -     | 55-96 | 205/55, 215/45, 215/50, 225/45, 225/50                         | Orig.-Verschr., ET35 bei 225/50 ✘ |
| 7 x 18    | RC34            | 40    | -     | 55-96 | 205/55, 215/45, 215/50, 225/45, 225/50                         | Orig.-Verschr.                    |
|           | RC27            | 35    | -     | 55-96 | 205/45, 215/45, 225/45   | Orig.-Verschr.                    |
|           | RC32            | 35+40 | -     | 55-96 | 215/45, 225/45   | Orig.-Verschr.                    |
| 7,5 x 18  | RC30            | 35    | ZP581 | 55-96 | 205/45, 215/45, 225/40, 225/45                                 |                                   |
|           | RC32            | 45    | -     | 55-96 | 215/45, 225/40   | Orig.-Verschr.                    |
|           | B32 / B39       | 35    | ZP581 | 55-96 | 205/45, 215/45, 225/40, 225/45                                 |                                   |
| 8 x 18    | B36 / B37 / B38 | 35    | ZP581 | 55-96 | 215/45   |                                   |

|                           |         |     |         |      |                    |
|---------------------------|---------|-----|---------|------|--------------------|
| <b>Kangoo Express</b> NEU | ab 2021 | RJK | 5/114,3 | 66,1 | e2*2007/46*0717*.. |
|---------------------------|---------|-----|---------|------|--------------------|

| Dimension | Design | ET | KIT   | KW    | Reifendimension | Info |
|-----------|--------|----|-------|-------|-----------------|------|
| 6,5 x 16  | CA 16  | 38 | ZP581 | 55-75 | 195/55, 205/50  |      |

|                                    |          |   |         |      |                       |
|------------------------------------|----------|---|---------|------|-----------------------|
| <b>Koleos</b> (siehe Konfigurator) | ab 06.08 | Y | 5/114,3 | 66,1 | e11*2001/116*0261*... |
|------------------------------------|----------|---|---------|------|-----------------------|

|               |            |     |         |      |   |
|---------------|------------|-----|---------|------|---|
| <b>Koleos</b> | ab 05.2017 | RZG | 5/114,3 | 66,1 | e11*2007/46*3255*...., e6*2007/46*0269*.... |
|---------------|------------|-----|---------|------|---|

**Sensor - Brocksens 4**

| Dimension | Design    | ET | KIT      | KW   | Reifendimension                                | Info                           |
|-----------|-----------|----|----------|--|--|--------------------------------|
| 7 x 17    | RC27      | 35 | -        | 96-140   | 225/65, 235/60, 235/65                         | Orig.-Verschr.                 |
|           | RC32      | 35 | ZP578D2F | 96-130   | 225/65, 235/60, 235/65, 245/60, 255/55, 255/60 | Ausführung N22                 |
|           |           |    | -        | 96-140   | 225/65, 235/60, 235/65, 245/60, 255/55, 255/60 | Orig.-Verschr., Ausführung N42 |
|           | RC34      | 35 | -        | 96-140   | 225/65   | Orig.-Verschr., Ausführung N42 |
|           | CA 15     | 40 | ZP578    | 96-140   | 225/65, 235/60, 235/65                         |                                |
|           | RC27      | 38 | ZP578    | 96-140   | 225/65, 235/60, 235/65, 255/55, 255/60         |                                |
|           |           | 40 | -        | 96-140   | 225/65, 235/60, 235/65                         | Orig.-Verschr.                 |
| RC32      | 40        | -  | 96-140   | 225/65, 235/60, 235/65, 245/60, 255/55, 255/60 | Orig.-Verschr.                                 |                                |
| 7,5 x 17  | B39       | 38 | ZP578    | 96-140   | 225/65, 235/60, 235/65, 255/55, 255/60         |                                |
|           | CA 16     | 38 | ZP578    | 96-130   | 225/65, 235/60, 235/65, 255/55                 |                                |
|           | RC24      | 38 | ZP578    | 96, 130  | 225/65, 235/60, 235/65                         |                                |
|           | RC26      | 35 | ZP578    | 96, 130  | 225/65, 235/60, 235/65                         |                                |
|           | RC28      | 35 | ZP578    | 96, 130  | 225/65, 235/60, 235/65                         |                                |
|           | RC29      | 38 | ZP578    | 96-140   | 225/65, 235/60, 235/65                         |                                |
|           | B24       | 38 | ZP578    | 96-140   | 225/65, 235/60, 235/65                         |                                |
|           | B26       | 38 | ZP578    | 96, 130  | 225/65, 235/60, 235/65                         |                                |
|           | B34 / B35 | 35 | ZP578    | 96-140   | 225/65, 235/60, 235/65                         |                                |

|                 |                        |    |                |         |  |  |                       |
|-----------------|------------------------|----|----------------|---------|--|--|-----------------------|
|                 | <b>B36</b>             | 38 | ZP578          | 96-140  | 225/65, 235/60, 235/65   |  |                       |
|                 | <b>AC-518</b>          | 40 | ZP578D2<br>F+R | 96-140  | 225/65, 235/60, 235/65   |  | + Red.Ringe 73,1-66,1 |
| <b>7 x 18</b>   | <b>RC32</b>            | 35 | -              | 96-140  | 225/55, <b>225/60</b> , 235/55, 245/50, 245/55, 255/50, 255/55 |  | Orig.-Verschr.        |
|                 |                        | 40 | -              | 96-140  | 225/55, 225/60, 235/55, 245/50, 245/55, 255/50, 255/55         |  | Orig.-Verschr.        |
|                 | <b>RC27</b>            | 40 | -              | 96-130  | 225/60, 235/55, 235/60, 245/55                                 |  | Orig.-Verschr.        |
| <b>7,5 x 18</b> | <b>RC26</b>            | 35 | ZP578          | 96, 130 | 225/60, 235/55   |  |                       |
|                 | <b>RC30</b>            | 35 | ZP578          | 96, 130 | 225/60, 235/55   |  |                       |
|                 | <b>B32</b>             | 35 | ZP578          | 96-140  | 225/60, 235/55   |  |                       |
|                 | <b>B39</b>             | 35 | ZP578          | 96-140  | 225/60, 235/55   |  |                       |
| <b>8 x 18</b>   | <b>CA 13 / CA 16</b>   | 35 | ZP578          | 96-140  | 225/60, 235/55, 235/60   |  |                       |
|                 | <b>RC17</b>            | 38 | ZP578          | 96, 130 | 225/60, 235/55   |  |                       |
|                 | <b>RC29</b>            | 35 | ZP578          | 96-140  | 225/60, 235/55   |  |                       |
|                 | <b>B26</b>             | 38 | ZP578          | 96, 130 | 225/60, 235/55   |  |                       |
|                 | <b>B34 / B38</b>       | 35 | ZP578          | 96, 130 | 225/60, 235/55   |  |                       |
|                 | <b>B35 / B36 / B37</b> | 35 | ZP578          | 96-140  | 225/60, 235/55   |  |                       |
|                 | <b>AC-518</b>          | 40 | ZP578D2<br>F+R | 96, 130 | 225/60, 235/55   |  | + Red.Ringe 73,1-66,1 |
| <b>8,5 x 18</b> | <b>B33</b>             | 38 | ZP578          | 96-140  | 225/60, 235/55   |  |                       |
|                 | <b>Oxigin 20</b>       | 35 | ZP578          | 96-130  | 235/55, 235/60   |  |                       |
| <b>7,5 x 19</b> | <b>B32</b>             | 40 | ZP578          | 96-140  | 225/55, 235/50, 245/50   |  |                       |
|                 | <b>B39</b>             | 40 | ZP578          | 96, 130 | 225/55, 235/50, 245/50   |  |                       |
|                 | <b>Oxigin 18</b>       | 40 | ZP578          | 96-130  | 225/55, 235/50, 235/55, 245/50                                 |  |                       |
| <b>8 x 19</b>   | <b>RC17</b>            | 38 | ZP578          | 96, 130 | 225/55, 235/50, 255/45   |  |                       |
|                 | <b>RC29</b>            | 38 | ZP578          | 96-140  | 225/55, 235/50, 255/45   |  |                       |
|                 | <b>B24</b>             | 38 | ZP578          | 96-140  | 225/55, 235/50, 255/45   |  |                       |
|                 | <b>B38</b>             | 38 | ZP578          | 96-140  | 225/55, 235/50, 255/45   |  |                       |
|                 | <b>B40</b>             | 35 | ZP578          | 96-140  | 225/55, 235/50, 255/45   |  |                       |
|                 | <b>AC-518</b>          | 40 | ZP578D2<br>F+R | 96-140  | 225/55, 235/50, 255/45   |  | + Red.Ringe 73,1-66,1 |
| <b>8,5 x 19</b> | <b>CA 13 / CA 15</b>   | 35 | ZP578          | 96-130  | 235/50, 235/55, 255/45   |  |                       |
|                 | <b>Oxigin 20</b>       | 35 | ZP578          | 96-130  | 235/50, 235/55   |  |                       |
|                 | <b>Oxigin 23 / 25</b>  | 35 | ZP578          | 96-140  | 235/50, 235/55, 255/45   |  |                       |
|                 | <b>B33</b>             | 38 | ZP578          | 96, 130 | 225/55, 235/50, 255/45   |  |                       |
|                 | <b>B34 / B35 / B36</b> | 38 | ZP578          | 96-140  | 225/55, 235/50, 255/45   |  |                       |
| <b>8 x 20</b>   | <b>B38</b>             | 35 | ZP578          | 96-140  | 235/45, 245/45, 255/45   |  |                       |
|                 | <b>B40</b>             | 35 | ZP578          | 96-140  | 235/45, 245/45, 255/45   |  |                       |
| <b>8,5 x 20</b> | <b>RC17</b>            | 38 | ZP578          | 96, 130 | 235/45, 245/45, 255/40, 255/45                                 |  |                       |
|                 | <b>RC29</b>            | 40 | ZP578          | 96-140  | 235/45, 245/45   |  |                       |
|                 | <b>B24</b>             | 35 | ZP578          | 96-140  | 235/45, 245/45   |  |                       |
|                 | <b>AC-518</b>          | 40 | ZP578D2<br>F+R | 96-140  | 235/45, 245/45   |  | + Red.Ringe 73,1-66,1 |
|                 | <b>AF16</b>            | 40 | ZP578D2<br>F+R | 96, 130 | 235/45, 245/45   |  | + Red.Ringe 73,1-66,1 |
| <b>9 x 20</b>   | <b>B37</b>             | 40 | ZP578          | 96, 130 | 235/45, 245/45   |  |                       |
| <b>9 x 21</b>   | <b>B32</b>             | 40 | ZP578          | 96, 130 | 245/40   |  |                       |

**Master 3** (siehe Konfigurator) ab 05.10 M\*/ V\* 5/130 89,1

**Megane III** (siehe Konfigurator) ab 11.08 Z 5/114,3 66,1 e2\*2001/116\*0373\*... e2\*2007/46\*0010\*...

**Megane Sport Coupé R.S.** (siehe Konfigurator) Z 5/114,3 66,1 Bolzen 12 x 1,5

**Megane (IV)** ab 02.16 RFB 5/114,3 66,1 e2\*2007/46\*0546\*..

**Sensor - Brocksens 4**

| Dimension     | Design      | ET | KIT   | KW     | Reifendimension  | Info                                      |
|---------------|-------------|----|-------|--------|--|---|
| <b>6 x 15</b> | <b>RC24</b> | 40 | -     | 66-103 | 195/65, 205/60, 215/60   | Orig.-Verschr., nur Bremse bis max. 280mm |
|               |             | 45 | ZP581 | 66-103 | 195/65, 205/60, 215/60   | nur Bremse bis max. 280mm                 |
| <b>6 x 16</b> | <b>RC34</b> | 38 | -     | 66-110 | 195/55, 195/60, 205/55, 215/50, 215/55, 225/50                 | Orig.-Verschr.                            |
|               | <b>RC32</b> | 41 | -     | 66-130 | 195/55, 195/60, <b>205/55</b> , 215/50, 215/55, 225/50, 235/50 | Orig.-Verschr.                            |
|               |             | 41 | -     | 66-130 | 195/55, 195/60, <b>205/55</b> , 215/50, 215/55, 225/50, 235/50 | Orig.-Verschr.                            |
|               | <b>RC24</b> | 38 | ZP581 | 66-103 | 195/55, 195/60   |   |
|               |             |    |       | 66-120 | 205/55   |   |
|               |             | 44 | ZP581 | 66-103 | 195/55, 195/60   |   |
|               | <b>RC27</b> | 38 | ZP581 | 66-103 | 195/55, 195/60   |   |
|               |             |    |       | 66-120 | 205/55   |   |
|               |             | 40 | -     | 66-97  | 195/55, 195/60   | Orig.-Verschr.                            |
|               |             |    |       | 66-120 | 205/55, 215/55   |   |

|           |             |              |        |                                |  |                       |  |  |
|-----------|-------------|--------------|--------|--------------------------------|--|-----------------------|--|--|
| 6,5 x 16  | RC27        | 44           | -      | 66-103                         | 195/55, 195/60   |                       |  |  |
|           |             |              |        | 66-120                         | 205/55, 215/55, 225/50                                 |                       | Orig.-Verschr.                             |  |
|           |             | 45           | ZP581  | 66-97                          | 195/55, 195/60   |                       |  |  |
|           |             |              |        | 66-120                         | 205/55, 215/55, 225/50                                 |                       |  |  |
|           |             | RC30         | 38     | ZP581                          | 66-103   | 195/55, 195/60        |  |  |
|           |             |              |        |                                | 66-120   | 205/55                |  |  |
|           |             | 45           | ZP581  | 66-103                         | 195/55, 195/60   |                       |  |  |
|           |             |              | 66-120 | 205/55, 215/55, 225/50         |  |                       |  |  |
|           | RC32        | 40           | -      | 66-130                         | 195/55, 195/60, 205/55, 215/50, 215/55, 225/50         |                       | Orig.-Verschr.                             |  |
|           | RC34        | 32           | -      | 66-130                         | 195/55, 195/60, 205/55                                 |                       | Orig.-Verschr.                             |  |
|           |             | 40           | -      | 66-130                         | 195/55, 195/60, 205/55, 215/50, 215/55, 225/50         |                       | Orig.-Verschr.                             |  |
|           |             | 44           | -      | 66-130                         | 195/55, 195/60, 205/55, 215/50, 215/55, 225/50, 235/50 |                       | Orig.-Verschr.                             |  |
| CA 14     | 38          | ZP581        | 66-103 | 195/55                         |  | nicht Bremse 320mm    |  |  |
|           | 45          | ZP581        | 66-97  | 205/55, 215/50, 225/50         |  | ab 215/50 ✖           |  |  |
| CA 15     | 38          | ZP581        | 66-120 | 195/55                         |  |                       |  |  |
| 7 x 16    | RC24        | 38           | ZP581  | 66-97                          | 195/55, 195/60, 205/55                                 |                       |  |  |
|           |             |              |        | 66-97                          | 195/55, 195/60   |                       |  |  |
|           |             | 45           | ZP581  | 66-120                         | 205/55, 215/55, 225/50                                 |                       |  |  |
|           | RC26        | 45           | ZP581  | 66-97                          | 195/55, 195/60, 205/55, 215/55, 225/50                 |                       |  |  |
|           | RC28        | 45           | ZP581  | 66-97                          | 195/55, 195/60, 205/55, 215/55, 225/50                 |                       |  |  |
|           | CA 14       | 45           | ZP581  | 66-97                          | 205/55, 215/50, 225/50                                 |                       | ab 215/50 ✖                                |  |
| 7 x 17    | RC32        | 43           | -      | 66-130                         | 205/45, 205/50, 215/45, 225/45                         |                       | Orig.-Verschr.                             |  |
|           | RC34        | 43           | -      | 66-130                         | 205/50, 225/45   |                       | Orig.-Verschr.                             |  |
|           | CA 15       | 48           | ZP581  | 66-97                          | 205/50, 215/45   |                       |  |  |
|           |             |              |        | 66-151                         | 225/45   |                       |  |  |
|           | RC27        | 35           | -      | 66-97                          | 205/50, 215/45, 225/45                                 |                       | Orig.-Verschr., nur 215/45 auflagenfrei ✖  |  |
|           |             | 38           | ZP581  | 66-120                         | 205/50, 215/45   |                       |  |  |
|           |             |              |        | 66-121                         | 225/45   |                       |  |  |
|           |             | 40           | -      | 66-120                         | 205/45, 215/45   |                       | Orig.-Verschr.                             |  |
|           |             |              |        | 66-121                         | 225/45   |                       |  |  |
|           | RC30        | 45           | ZP581  | 66-120                         | 205/50, 215/45   |                       |  |  |
|           |             |              |        | 66-121                         | 225/45   |                       |  |  |
|           | RC32        | 35           | -      | 66-130                         | 205/45, 205/50, 215/45, 225/45                         |                       | Orig.-Verschr.                             |  |
| 40        |             | -            | 66-130 | 205/45, 205/50, 215/45, 225/45 |  | Orig.-Verschr.        |  |  |
| B39       | 38+45       | ZP581        | 66-120 | 205/50, 215/45                 |  |                       |  |  |
|           |             |              | 66-121 | 225/45                         |  |                       |  |  |
| 7,5 x 17  | CA 14       | 45           | ZP581  | 66-97                          | 205/50, 215/45   |                       | bei 205/50 ✖                               |  |
|           | CA 16       | 45           | ZP581  | 66-97                          | 215/45   |                       |  |  |
|           | RC24        | 45           | ZP581  | 66-120                         | 205/50, 215/45   |                       |  |  |
|           |             |              |        | 66-121                         | 225/45, 235/45   |                       |  |  |
|           | RC26 / RC28 | 45           | ZP581  | 66-120                         | 205/50, 215/45   |                       |  |  |
|           |             |              |        | 66-121                         | 225/45, 235/45   |                       |  |  |
|           | RC29        | 38           | ZP581  | 66-120                         | 205/50, 215/45   |                       | nur 215/45 auflagenfrei ✖                  |  |
|           |             |              |        | 66-121                         | 225/45   |                       |  |  |
|           | B24 / B26   | 38           | ZP581  | 66-120                         | 205/50, 215/45   |                       | nur 215/45 auflagenfrei ✖                  |  |
|           |             |              |        | 66-121                         | 225/45, 235/45   |                       |  |  |
|           | B34 / B35   | 45           | ZP581  | 66-120                         | 205/50, 215/45   |                       |  |  |
|           |             |              |        | 66-121                         | 225/45, 235/45   |                       |  |  |
| B36       | 46          | ZP581        | 66-120 | 205/50, 215/45                 |  |                       |  |  |
|           |             |              | 66-121 | 225/45, 235/45                 |  |                       |  |  |
| AC-518    | 40          | ZP590F+<br>R | 66-120 | 205/50, 215/45                 |  | + Red.Ringe 73,1-66,1 |  |  |
| Oxigin 25 | 45          | ZP581        | 66-151 | 215/45, 225/45                 |  |                       |  |  |
| 8 x 17    | B33         | 45           | ZP581  | 66-120                         | 205/50, 215/45   |                       | nur Bremse 280mm                           |  |
|           |             |              |        | 66-121                         | 225/45   |                       |  |  |
|           | RC27        | 40           | -      | 66-97                          | 215/40   |                       | Orig.-Verschr.                             |  |
| 7 x 18    | RC32        | 35+40+<br>45 | -      | 66-130                         | 205/40, 205/45, 215/40                                 |                       | Orig.-Verschr.                             |  |
|           | RC32        | 46           | -      | 66-130                         | 205/40, 205/45, 215/40, 225/35, 225/40                 |                       | Orig.-Verschr.                             |  |
| 7,5 x 18  | RC26        | 45           | ZP581  | 66-97                          | 205/40, 205/45, 215/40, 225/40                         |                       |  |  |
|           |             |              |        | 66-120                         | 205/40, 205/45, 215/40                                 |                       |  |  |
|           | RC30        | 45           | ZP581  | 66-121                         | 225/40   |                       |  |  |
|           |             |              |        | 66-120                         | 205/40, 205/45   |                       |  |  |
|           |             | 45           | ZP581  | 66-120                         | 205/40, 205/45, 215/40                                 |                       |  |  |
|           | B32         | 45           | ZP581  | 66-121                         | 225/40   |                       |  |  |
|           |             | 46           | -      | 66-97                          | 205/40, 205/45, 215/40, 225/40                         |                       | Orig.-Verschr., ET46 Ausführung "N10", SVR |  |
|           |             | 35           | ZP581  | 66-120                         | 205/40, 205/45   |                       |  |  |
|           | B39         | 45           | ZP581  | 66-120                         | 205/40, 205/45, 215/40                                 |                       |  |  |
|           |             |              |        | 66-121                         | 225/40   |                       |  |  |
| Oxigin 18 | 45          | ZP581        | 66-97  | 215/40                         |  |                       |  |  |
| RC29      | 45          | ZP581        | 66-120 | 205/40, 215/40                 |  |                       |  |  |

|          |           |       |          |        |                                |  |                                |
|----------|-----------|-------|----------|--------|--------------------------------|--|--------------------------------|
| 8 x 18   | B33 / B37 | 45    | ZP581    | 66-121 | 225/40                         |  |                                |
|          |           |       |          | 66-97  | 205/40, 215/40, 225/40, 235/35 |  | bei 235/35 ✘                   |
|          | B34 / B35 | 45    | ZP581    | 66-120 | 205/40, 215/40                 |  |                                |
|          |           |       |          | 66-121 | 225/40                         |  |                                |
|          | B36       | 45    | ZP581    | 66-97  | 205/40, 215/40, 225/40, 235/35 |  | bei 235/35 ✘                   |
|          | B37 / B38 | 45    | ZP581    | 66-120 | 205/40, 215/40                 |  |                                |
|          |           |       |          | 66-121 | 225/40                         |  |                                |
| 8,5 x 18 | AC-518    | 40    | ZP590F+R | 66-120 | 205/40, 215/40                 |  | + Red.Ringe 73,1-66,1          |
|          | CA 16     | 45    | ZP581    | 66-97  | 205/40                         |  | nicht Bremse 320mm             |
| 7,5 x 19 | B32       | 45    | ZP581    | 66-97  | 215/40, 225/40                 |  | bei 225/40 ✘                   |
|          |           |       |          | 66-120 | 215/35                         |  |                                |
| 8 x 19   | B32       | 40    | ZP581    | 66-121 | 225/35                         |  | bei 225/35 ✘                   |
|          | B39       | 40+45 | ZP581    | 66-97  | 215/35, 225/35                 |  | ET40 bei 225/35 ✘              |
| 8 x 19   | B38       | 45    | ZP581    | 66-120 | 215/35                         |  |                                |
|          |           |       |          | 66-121 | 225/35                         |  |                                |
|          | AC-518    | 40    | ZP590F+R | 66-120 | 215/35                         |  | + Red.Ringe 73,1-66,1          |
| 8,5 x 19 | B32       | 45    | ZP581    | 66-120 | 215/35                         |  | bei 225/35 ✘                   |
|          |           |       |          | 66-121 | 225/35                         |  |                                |
|          | B33       | 45    | ZP581    | 66-120 | 215/35                         |  | nur Bremse 280mm, bei 225/35 ✘ |
|          |           |       |          | 66-121 | 225/35                         |  |                                |
|          | B34       | 45    | ZP581    | 66-120 | 215/35                         |  | nur Bremse 280mm               |
|          | B35       | 45    | ZP581    | 66-97  | 215/35, 225/35                 |  | bei 225/35 ✘                   |
| 8 x 20   | B36       | 44    | ZP581    | 66-120 | 215/35                         |  |                                |
|          | B37       | 45    | ZP581    | 66-120 | 215/35                         |  |                                |
|          |           |       |          | 66-121 | 225/35                         |  | bei 225/35 ✘                   |
|          | B38       | 45    | ZP581    | 66-121 | 225/30                         |  |                                |

**Megane GT (IV)** ab 2016 RFB 5/114,3 66,1 e2\*2007/46\*0546\*..  
**Sensor - Brocksens 4**

| Dimension | Design             | ET    | KIT      | KW       | Reifendimension | Info                                       |
|-----------|--------------------|-------|----------|----------|-----------------|--|
| 7 x 17    | RC32               | 43    | -        | 151      | 225/45          | Orig.-Verschr.                             |
|           | RC34               | 43    | -        | 151      | 225/45          | Orig.-Verschr.                             |
|           | RC27               | 40    | -        | 120, 151 | 225/45          | Orig.-Verschr.                             |
|           |                    | 38+45 | ZP581    | 120, 151 | 225/45          |  |
|           | RC30               | 45    | ZP581    | 120, 151 | 225/45          |  |
|           | RC32               | 35+40 | -        | 151      | 225/45          | Orig.-Verschr.                             |
| 7,5 x 17  | B39                | 38+45 | ZP581    | 120, 151 | 225/45          |  |
|           | CA 14              | 45    | ZP581    | 151      | 225/45          | ✘  |
|           | RC24 / RC26 / RC28 | 45    | ZP581    | 120, 151 | 225/45, 235/45  |  |
|           | B34                | 45    | ZP581    | 120, 151 | 225/45, 235/45  |  |
| 8 x 17    | B35                | 45    | ZP581    | 120, 151 | 225/45, 235/45  |  |
|           | B36                | 46    | ZP581    | 120, 151 | 225/45, 235/45  |  |
| 7,5 x 18  | B33                | 45    | ZP581    | 120, 151 | 225/45          |  |
|           | RC32               | 46    | -        | 151      | 225/35, 225/40  | Orig.-Verschr.                             |
|           | RC26               | 45    | ZP581    | 151      | 225/40          |  |
|           | RC30               | 45    | ZP581    | 120, 151 | 225/40          |  |
|           | B32                | 45    | ZP581    | 120, 151 | 225/40          |  |
|           |                    | 46    | -        | 151      | 225/40          | Orig.-Verschr., ET46 Ausführung "N10", SVR |
| B39       | 45                 | ZP581 | 120, 151 | 225/40   |                 |  |
| 8 x 18    | Oxigin 18          | 45    | ZP581    | 151      | 225/40          |  |
|           | RC29               | 45    | ZP581    | 120, 151 | 225/40          |  |
|           | B33                | 45    | ZP581    | 120, 151 | 225/40          |  |
|           | B34 / B35          | 45    | ZP581    | 120, 151 | 225/40          |  |
| 7,5 x 19  | B36 / B37 / B38    | 45    | ZP581    | 120, 151 | 225/40          |  |
| 8 x 19    | B39                | 45    | ZP581    | 120, 151 | 225/35          |  |
| 8 x 19    | B38                | 45    | ZP581    | 120, 151 | 225/35          |  |

**Megane R.S. (IV)** ab 2017 RFB 5/114,3 66,1 e2\*2007/46\*0546\*..  
**Sensor - Brocksens 4**

| Dimension | Design    | ET | KIT    | KW       | Reifendimension                        | Info           |
|-----------|-----------|----|--------|----------|--|----------------|
| 8 x 18    | RC32      | 48 | -      | 205      | 235/40, 245/35, 245/40                 | Orig.-Verschr. |
|           | RC29      | 45 | ZP581  | 205, 221 | 235/40                                 |                |
|           | B33 / B36 | 45 | ZP581  | 205, 221 | 235/40                                 |                |
|           | B37       | 45 | ZP581  | 205, 221 | 235/40                                 |                |
|           | B38       | 45 | ZP581  | 205, 221 | 235/40                                 |                |
| 8 x 19    | B40       | 49 | ZP590F | 205      | 235/35, 245/30, 245/35                 |                |
| 8,5 x 19  | B36       | 44 | ZP581  | 205, 221 | 235/35, 245/30, 245/35                 | ✘              |
|           | B37       | 45 | ZP581  | 205, 221 | 235/35, 245/30, 245/35, 255/30, 255/35 | ✘              |
| 8 x 20    | B38       | 45 | ZP581  | 205      | 245/30                                 | ✘              |
|           |           | 50 | ZP581  | 205, 221 | 245/30                                 |                |

|          |     |    |       |          |        |  |  |
|----------|-----|----|-------|----------|--------|--|--|
| 8,5 x 20 | B24 | 50 | ZP581 | 205      | 235/30 |  |  |
|          |     |    |       | 205, 221 | 245/30 |  |  |

**Megane E-Tech (IV)** ab 2020 RFB 5/114,3 66,1 e2\*2007/46\*0546\*..

| Sensor - Brocksens 4 |           |       |       |        |                 |  |                                |
|----------------------|-----------|-------|-------|--------|-----------------|--|--------------------------------|
| Dimension            | Design    | ET    | KIT   | KW     | Reifendimension |  | Info                           |
| 7 x 17               | RC27      | 38+45 | ZP581 | 67     | 205/50, 225/45  |  | Plug-in-Hybrid                 |
|                      | RC30      | 45    | -     | 67     | 205/50, 225/45  |  | Orig.-Verschr., Plug-in-Hybrid |
|                      | B39       | 38+45 | ZP581 | 67     | 205/50, 225/45  |  | Plug-in-Hybrid                 |
| 7,5 x 18             | RC30      | 45    | ZP581 | 67, 69 | 225/40          |  | Plug-in-Hybrid                 |
|                      | B32       | 45    | ZP581 | 67     | 225/40          |  | Plug-in-Hybrid                 |
|                      | B39       | 45    | ZP581 | 67, 69 | 225/40          |  | Plug-in-Hybrid                 |
| 8 x 18               | RC29      | 45    | ZP581 | 67     | 225/40          |  | Plug-in-Hybrid                 |
|                      | B33       | 45    | ZP581 | 67     | 225/40          |  | Plug-in-Hybrid                 |
|                      | B36 / B37 | 45    | ZP581 | 67, 69 | 225/40          |  | Plug-in-Hybrid                 |

**Modus** (siehe Konfigurator) ab 09.04 P 4/100 60,1

**Scénic III** (siehe Konfigurator) ab 06.09 JZ 5/114,3 66,1 e2\*2001/116\*0379\*... e2\*2007/46\*0011\*...





**Talisman** ab 03.16 RFD 5/114,3 66,1 e11\*2007/46\*2969\*00-07; e2\*2007/46\*0653\*..

**Sensor - Brocksens 4**

| Dimension | Design | ET     | KIT  | KW   | Reifendimension                             |  | Info                           |
|-----------|--------|--------|--|--|---|--|--------------------------------|
| 6,5 x 16  | RC32   | 41     | -  | 81-100   | 215/60                                      |  | Orig.-Verschr.                 |
|           |        |        |  |  | 215/60, 215/65, 225/55, 225/60, 235/55      |  |                                |
|           | RC34   | 40     | -  | 81-147   | 215/60, 215/65, 225/55, 225/60, 235/55      |  | Orig.-Verschr., beide ET's ECE |
|           |        |        |  |  | 215/60, 215/65, 225/55, 225/60, 235/55      |  |                                |
|           | CA 14  | 38     | ZP581  | 81-96  | 215/60, 215/65, 225/55, 225/60              |  |                                |
|           |        | 45     | ZP581  | 81-96  | 225/55, 235/55, 235/60                      |  |                                |
|           | CA 15  | 38     | ZP581  | 81-96  | 215/60, 215/65, 225/55, 225/60              |  |                                |
|           |        | 40     | ZP590F   | 81-96  | 215/60, 225/55, 225/60                      |  |                                |
|           | RC24   | 38     | ZP581  | 81-110   | 215/60, 215/65, 225/60                      |  |                                |
|           |        | 44     | ZP581  | 81-110   | 215/60, 215/65, 225/60                      |  |                                |
|           | RC27   | 40+44  | -  | 81-110   | 215/60, 215/65, 225/60                      |  | Orig.-Verschr., ET40 orig.-ET  |
|           |        | 38     | ZP581  | 81, 96   | 215/60, 215/65, 225/60                      |  |                                |
|           |        | 45+50  | ZP581  | 81-110   | 215/60, 215/65, 225/60                      |  |                                |
|           | RC30   | 38+45  | ZP581  | 81-110   | 215/60, 215/65, 225/60                      |  |                                |
| RC32      | 40     | -      | 81-147   | 215/60, 215/65, 225/55, 225/60, 235/55         |   | Orig.-Verschr.   |                                |
| RC34      | 32+44  | -      | 81-147   | 215/60, 215/65, 225/55, 225/60, 235/55         |   | Orig.-Verschr.   |                                |
| 7 x 16    | RC24   | 38     | ZP581  | 81, 96   | 215/60, 215/65, 225/60, 245/55              |  | bei 245/55 ✘                   |
|           |        | 45     | ZP581  | 81-110   | 215/60, 215/65, 225/60, 245/55              |  |                                |
|           | RC26   | 38+45  | ZP581  | 81, 96   | 215/60, 215/65, 225/60, 245/55              |  | ET38 bei 245/55 ✘              |
|           | RC28   | 35+45  | ZP581  | 81, 96   | 215/60, 215/65, 225/60, 245/55              |  | ET35 nicht 245/55              |
| CA 14     | 45     | ZP581  | 81-96  | 225/55, 225/60, 235/55, 235/60, 245/50, 245/55 |   | ab 245/50 ✘  |                                |
| RC32      | 43     | -      | 81-165   | 215/50, 215/55, 225/50, 225/55, 235/50, 245/50 |   | Orig.-Verschr., Ausführung N22                                       |                                |
|           |        |        | 81-165   | 225/55   |   | Orig.-Verschr., Ausführung N42                                       |                                |
|           | 43     | -      | 81-165   | 225/55   |   | Orig.-Verschr., Ausführung N42                                       |                                |
| CA 15     | 40     | ZP581  | 81-96  | 215/50, 215/55, 215/60                         |   |  |                                |
|           |        |        | 81-165   | 225/50, 225/55                                 |   |  |                                |
|           | 48     | ZP581  | 81-96  | 215/50   |   |  |                                |
| 7 x 17    | RC27   | -      | 81,96  | 215/55   |   | Orig.-Verschr.   |                                |
|           |        |        | 81-147   | 225/55   |   |  |                                |
|           |        |        | 81-110   | 215/55   |   |  |                                |
|           | RC27   | ZP581  | 81-147   | 225/55   |   | auch Talisman 4Control   |                                |
|           |        |        | 81-110   | 215/55   |   | Orig.-Verschr., auch Talisman 4Control aber nur 225/55 auflagenfrei! |                                |
|           |        |        | 81-165   | 225/55, 235/50                                 |   |  |                                |
|           | RC27   | -      | 81-110   | 215/55   |   |  |                                |
|           |        |        | 81-110   | 215/55   |   |  |                                |
|           |        |        | 81-165   | 225/55, 235/50, 245/50                         |   | auch Talisman 4Control, dieser bei 245/50 ✘                          |                                |
|           | RC30   | ZP581  | 81-110   | 215/55   |   |  |                                |
| 81-165    |        |        | 225/55, 235/50, 245/50                         |  | auch Talisman 4Control, dieser bei 245/50 ✘ |  |                                |
| RC32      | -      | 81-165 | 215/50, 215/55, 225/50, 225/55, 235/50         |  | Orig.-Verschr., Ausführung N22 u. N42       |  |                                |
|           |        | 81-165 | 215/50, 215/55, 225/50, 225/55, 235/50, 245/50 |  | Orig.-Verschr.                              |  |                                |
| B39       | ZP581  | 81,96  | 215/55   |  |   |  |                                |
|           |        | 81-147 | 225/55   |  | auch Talisman 4Control                      |  |                                |
|           |        | 81,96  | 215/55   |  |   |  |                                |
| CA 14     | ZP581  | 81-147 | 225/55, 235/50, 245/50                         |  | auch Talisman 4Control- dieser bei 245/50 ✘ |  |                                |
|           |        | 81-96  | 215/50, 215/55, 215/60                         |  |   |  |                                |
|           |        | 81-147 | 225/50, 225/55, 245/45                         |  |   |  |                                |
| CA 16     | ZP581  | 81-96  | 215/50, 215/55, 215/60                         |  |   |  |                                |
|           |        | 81-165 | 225/50, 225/55, 245/45                         |  |   |  |                                |
| Oxigin 14 | ZP581  | 81-96  | 215/50, 215/55, 215/60                         |  |   |  |                                |
|           |        | 81-147 | 225/50, 225/55, 235/50, 235/55, 245/45         |  | ✘   |  |                                |

Angaben sind ohne Gewähr, für den konkreten Anwendungsfall sind die jeweiligen TÜV- Gutachten maßgeblich! Die Radabdeckung und die Übereinstimmung der EU- Genehmigungsnummer mit den Fahrzeugpapieren ist in jedem Einzelfall zu prüfen!



|           |                |              |              |  |  |   |   |
|-----------|----------------|--------------|--------------|--|--|---|---|
| 7,5 x 17  | RC17           | 48           | ZP581        | 81, 96                                 | 215/55   |   |   |
|           |                |              |              | 81-147                                 | 225/55, 235/50, 245/50                                 |   |   |
|           | RC24 / RC26    | 45           | ZP581        | 81-110                                 | 215/55   |   |   |
|           |                |              |              | 81-147                                 | 225/55, 235/50, 245/50                                 |   |   |
|           |                |              |              | 81-147                                 | 225/55, 235/50   |   | Talisman 4Control   |
|           | RC28           | 45           | ZP581        | 81-110                                 | 215/55   |   |   |
|           |                |              |              | 81-147                                 | 225/55, 235/50, 245/50                                 |   | auch Talisman 4Control bis 235/50                                   |
|           | RC29           | 38           | ZP581        | 81-110                                 | 215/55   |   |   |
|           |                |              |              | 81-147                                 | 225/55   |   | auch Talisman 4Control ab 225/55 ✘                                  |
|           |                | 48           | ZP581        | 81-110                                 | 215/55   |   |   |
|           |                |              | 81-147       | 225/55, 235/50, 245/50                 |  |   |   |
| B24       | 48             | ZP581        | 81-110       | 215/55                                 |  |   |   |
|           |                |              | 81-165       | 225/55, 235/50, 245/50                 |  |   |   |
| B35       | 45             | ZP581        | 81, 96       | 215/55                                 |  |   |   |
|           |                |              | 81-147       | 225/55, 235/50, 245/50                 |  | 225/55 u. 235/50 auch Talisman 4Control   |   |
| B34       | 45             | ZP581        | 81-110       | 215/55                                 |  |   |   |
|           |                |              | 81-165       | 225/55, 235/50, 245/50                 |  | 225/55 u. 235/50 auch Talisman 4Control   |   |
| B36       | 46             | ZP581        | 81-110       | 215/55                                 |  |   |   |
|           |                |              | 81-165       | 225/55, 235/50, 245/50                 |  |   |   |
| AC-518    | 40             | ZP590F+<br>R | 81-110       | 215/55                                 |  |   |   |
|           |                |              | 81-165       | 225/55                                 |  | + Red.Ringe 73,1-66,1   |   |
| AF15      | 40             |              | 81, 96       | 215/55                                 |  |   |   |
|           |                |              | 81-147       | 225/55, 235/50, 245/50                 |  | ab 235/50 ✘   |   |
| 8 x 17    | B33            | 45           | ZP581        | 81-147                                 | 225/55, 235/50, 255/45                                 |   |   |
| 7 x 18    | RC27           | 40           | -            | 81-96                                  | 215/45, 215/50, 215/55                                 |   | Orig.-Verschr.  |
|           |                |              |              | 81-147                                 | 225/45, 225/50   |   |   |
|           | RC32           | 35           | -            | 81-165                                 | 215/45, 215/50, 225/45                                 |   | Orig.-Verschr.  |
|           |                | 40+45        | -            | 81-165                                 | 215/45, 215/50, 225/45, 225/50                         |   | Orig.-Verschr.  |
| 7,5 x 18  | RC32           | 46           | -            | 81-165                                 | 215/45, 215/50, 225/45, 225/50, 235/45, 245/45         |    | Orig.-Verschr.  |
|           | RC26           | 35+45        | ZP581        | 81-147                                 | 225/45, 225/50, 235/45, 245/45                         |   | auch Talisman 4Control, ET35 ab 225/50 ✘                            |
|           | RC30           | 45           | ZP581        | 81-147                                 | 225/45, 225/50, 235/45, 245/45                         |   | auch Talisman 4Control  |
|           | B32            | 35+45        | ZP581        | 81-147                                 | 225/45, 225/50, 235/45, 245/45                         |   | Talisman 4Control mit 245/45, ET35 bei 225/50 u. 245/45 ✘           |
|           |                | 46           | -            | 81-147                                 | 225/45, 225/50, 235/45, 245/45                         |   | Orig.-Verschr., Ausführung "N10", SVR, Talisman 4Control mit 245/45 |
|           | B39            | 45           | ZP581        | 81-165                                 | 225/45, 225/50, 235/45, 245/45                         |   |   |
|           |                |              |              | 81-165                                 | 245/45   |   | Talisman 4Control   |
| CA 15     | 40             | ZP581        | 81-96        | 215/45                                 |  |   |   |
|           |                |              | 81-165       | 215/50, 215/55, 225/45, 235/45         |  |   |   |
| Oxigin 18 | 45             | ZP581        | 81-147       | 225/45, 225/50, 235/45, 235/50, 245/45 |  |   |   |
| 8 x 18    | RC17           | 48           | ZP581        | 81-147                                 | 225/45, 225/50, 235/45, 245/45, 255/45                 |   |   |
|           | RC32           | 48           | -            | 81-165                                 | 215/45, 225/45, 225/50, 235/40, 235/45, 245/40, 245/45 |   | Orig.-Verschr.  |
|           | B34 / B37      | 45           | ZP581        | 81-165                                 | 225/45, 225/50, 235/45, 245/45, 255/45                 |   |   |
|           |                |              |              | 81-165                                 | 245/45, 255/45   |   | Talisman 4Control, bei 255/45 ✘                                     |
|           | AC-518         | 40           | ZP590F+<br>R | 81-165                                 | 225/45, 225/50, 235/45, 245/45                         |   | + Red.Ringe 73,1-66,1   |
| CA 13     | 45             | ZP581        | 81-96        | 215/45                                 |  |   |   |
|           |                |              | 81-147       | 225/45, 225/50, 235/45, 245/45         |  |   |   |
| 8,5 x 18  | Oxigin 18      | 42           | ZP581        | 81-147                                 | 225/45, 235/45   |   |   |
|           | Oxigin 14 / 20 | 42           | ZP581        | 81-147                                 | 225/45   |   |   |
| 7,5 x 19  | Oxigin 18      | 40           | ZP581        | 81-147                                 | 225/40, 225/45, 235/45                                 |   |   |
| 8 x 19    | B40            | 49           | ZP590F       | 81-147                                 | 245/40   |  | auch Talisman 4Control  |
|           |                |              |              | 81-165                                 | 225/40, 225/45, 235/40, 245/40                         |  | Talisman Control nur 245/40   |
|           | RC17           | 38           | ZP581        | 81-147                                 | 225/40, 225/45, 235/40, 245/40                         |   | Talisman Control nur 245/40, bei 245/40 ✘                           |
|           | RC27           | 42           | -            | 81-165                                 | 225/40, 225/45, 235/40, 235/45, 245/40                 |   | Orig.-Verschr.  |
|           | RC29           | 38           | ZP581        | 81-165                                 | 225/40, 225/45, 235/40                                 |   |   |
|           |                |              |              | 48                                     | ZP581  | 81-147  | 225/40, 225/45, 235/40, 245/40                                      |
|           |                |              |              |  | 245/40   |   | Talisman 4Control   |
|           | B24            | 38+45        | ZP581        | 81-147                                 | 225/40, 225/45, 235/40, 245/40                         |   | Talisman Control nur 245/40, ET38 bei 245/40 ✘                      |
|           |                | 50           | ZP581        | 81-165                                 | 225/40, 225/45, 235/40, 245/40                         |   | Talisman Control nur 245/40   |
|           | B38            | 45           | ZP581        | 81-147                                 | 225/40, 225/45, 235/40, 245/40                         |   | Talisman Control nur 245/40   |
| AC-518    | 40             | ZP590F+<br>R | 81-165       | 225/40, 225/45, 235/40, 245/40         |  | + Red.Ringe 73,1-66,1   |   |
| 8,5 x 19  | B26            | 48           | ZP581        | 81-147                                 | 225/40, 225/45, 235/40, 245/40, 255/35, 255/40         |   | Talisman 4Control Reifen ab 245/40                                  |
|           | B32            | 45           | ZP581        | 81-165                                 | 225/40, 225/45, 235/40, 245/40                         |   | Talisman 4Control Reifen mit 245/40                                 |
|           | B33            | 45           | ZP581        | 81-147                                 | 245/40   |   | nur Talisman 4Control   |
|           | B34            | 45           | ZP581        | 81-165                                 | 225/40, 225/45, 235/40, 245/40                         |   | Talisman 4Control Reifen mit 245/40                                 |
|           | B35            | 45           | ZP581        | 81-147                                 | 225/40, 225/45, 235/40, 245/40                         |   | Talisman 4Control Reifen mit 245/40                                 |
|           | B36            | 44           | ZP581        | 81-147                                 | 225/40, 225/45, 235/40, 245/40                         |   | Talisman 4Control Reifen mit 245/40                                 |
|           | B37            | 45           | ZP581        | 81-147                                 | 225/40, 225/45, 235/40, 245/40                         |   | Talisman 4Control Reifen mit 245/40                                 |
|           | CA 13          | 42           | ZP581        | 81-165                                 | 225/40, 225/45   |   |   |
|           | CA 15          | 43           | ZP581        | 81-165                                 | 225/40, 225/45   |   |   |
|           | Oxigin 20      | 42           | ZP581        | 81-147                                 | 225/40, 225/45   |   |   |

|                 |                  |          |        |                        |  |                                |                                   |
|-----------------|------------------|----------|--------|------------------------|--|--------------------------------|-----------------------------------|
|                 | <b>Oxigin 21</b> | 43       | ZP581  | 81-165                 | 225/40, 225/45                         |                                |                                   |
|                 | <b>Oxigin 23</b> | 43       | ZP581  | 81-165                 | 225/40, 225/45                         |                                |                                   |
|                 | <b>Oxigin 25</b> | 43       | ZP581  | 81-165                 | 225/40, 225/45                         |                                |                                   |
| <b>8 x 20</b>   | <b>B38</b>       | 45+50    | ZP581  | 81-165                 | 225/35, 235/35, 245/35                 |                                |                                   |
|                 |                  |          |        | 81-165                 | 245/35                                 |                                | Talisman 4Control                 |
| <b>8,5 x 20</b> | <b>RC17</b>      | 45       | ZP581  | 81-147                 | 225/35, 235/35, 245/35                 |                                |                                   |
|                 | <b>RC29</b>      | 40+45    | ZP581  | 81-165                 | 225/35, 235/35, 245/35                 |                                | ET40 ab 245/35 ✘                  |
|                 | <b>B24</b>       | 42       | ZP581  | 81-147                 | 225/35, 235/35                         |                                |                                   |
|                 |                  | 50       | ZP581  | 81-165                 | 225/35, 235/35, 245/35                 |                                | auch Talisman 4Control mit 245/35 |
|                 | <b>B32</b>       | 45       | ZP581  | 81-165                 | 235/35, 245/35, 255/30, 255/35         |                                | ab 255/30 ✘                       |
| 81-165          |                  |          |        | 245/35, 255/30, 255/35 |  | Talisman 4Control, ab 255/30 ✘ |                                   |
| <b>AC-518</b>   | 40               | ZP590F+R | 81-165 | 225/35, 235/35         |  | <b>+ Red.Ringe 73,1-66,1</b>   |                                   |
| <b>9 x 20</b>   | <b>B35</b>       | 45       | ZP581  | 81-147                 | 225/35, 235/35, 245/35, 255/30, 255/35 |                                | ab 255/30 ✘                       |
|                 |                  |          |        |                        | 245/35, 255/30, 255/35                 |                                | Talisman 4Control, ✘              |
|                 | <b>B37</b>       | 40       | ZP581  | 81-147                 | 225/35                                 |                                | Talisman 4Control ✘               |
| 43              |                  | ZP581    | 81-165 | 225/35, 235/35         |  |                                |                                   |

**Trafic** (siehe Konfigurator) ab 10.01 JL/FL/J 5/118 71,1

**Trafic III** ab 2021 JL/L 5/114,3 66,1 e2\*2007/46\*0014\*21...

| Dimension       | Design       | ET | KIT   | KW     | Reifendimension  | Info                           |
|-----------------|--------------|----|-------|--------|------------------|--------------------------------|
| <b>6,5 x 16</b> | <b>RC25T</b> | 47 | -     | 66-103 | 205/65C          | Orig.-Verschr., geschl. Aufbau |
|                 |              |    |       | 66-125 | 215/60, 215/65+C |                                |
| <b>6,5 x 17</b> | <b>RC27</b>  | 47 | -     | 66-125 | 215/60+C         | Orig.-Verschr., geschl. Aufbau |
| <b>8 x 18</b>   | <b>B33</b>   | 35 | ZP577 | 66-107 | 245/45           | ✘                              |
|                 | <b>B36</b>   | 35 | ZP577 | 66-103 | 245/45           | ✘                              |
|                 | <b>B37</b>   | 35 | ZP577 | 66-103 | 245/45           | ✘                              |

**Twingo II** (siehe Konfigurator) ab 10.07 N 4/100 60,1

**Twingo RS** (siehe Konfigurator) ab 2012 N 4/100 60,1

**Twingo III** ab 10/2014 AH 4/100 60,1 e2\*2007/46\*0457\*..

| Dimension       | Design      | ET | KIT    | KW         | Reifendimension              | Info                 |
|-----------------|-------------|----|--------|------------|------------------------------|----------------------|
| <b>6 x 15</b>   | <b>RC24</b> | 37 | ZP440F | 51, 52, 66 | VA165/65, VA175/60, VA185/55 | ab 175/60 ✘          |
|                 |             |    |        |            | HA185/60, HA195/55, HA205/50 |                      |
| <b>6,5 x 16</b> | <b>RC34</b> | 37 | -      | 31-68      | VA 185/50+HA 205/45          | Orig.-Verschr., VA ✘ |

**Twingo GT III** ab 2016 AH 4/100 60,1 e2\*2007/46\*0457\*08...

| Dimension       | Design      | ET | KIT    | KW | Reifendimension                        | Info                  |
|-----------------|-------------|----|--------|----|--|-----------------------|
| <b>6 x 15</b>   | <b>RC24</b> | 37 | ZP440F | 80 | VA165/65, HA185/60, HA195/55           | Orig.-Verschr.        |
|                 |             |    |        | 80 | VA165/65, VA175/60, VA185/55, VA185/60 | wenn 185/60 VA dann ✘ |
|                 |             |    |        | 80 | HA185/60, HA195/55, HA205/50, HA205/55 |                       |
| <b>6,5 x 16</b> | <b>RC34</b> | 37 | -      | 80 | VA 185/50+HA 205/45                    | Orig.-Verschr., VA ✘  |

**Twingo Electric NEU** ab Jänner 2021 AH 4/100 60,1 e2\*2007/46\*0457\*

| Dimension     | Design      | ET | KIT    | KW      | Reifendimension                             | Info |
|---------------|-------------|----|--------|---------|---|------|
| <b>6 x 15</b> | <b>RC30</b> | 37 | ZP440F | 31 (60) | VA 165/65+HA 185/60 od. VA 165/65+HA 195/55 |      |

**Wind** (siehe Konfigurator) ab 2010 N 4/100 60,1

**Zoe** ab 2013 AG 4/100 60,1 e2\*2007/46\*0251\*...

| Dimension              | Design      | ET    | KIT     | KW             | Reifendimension        | Info        |
|------------------------|-------------|-------|---------|----------------|------------------------|-------------|
| <b>22 kWh-Batterie</b> |             |       |         |                |                        |             |
| <b>6 x 15</b>          | <b>RC24</b> | 40    | ZP440   | 43 (57-68)     | 185/65, 195/60, 205/55 |             |
|                        |             | 37    | ZP440F  | 43 (57-68)     | 185/65, 195/60, 205/55 |             |
|                        | <b>RC30</b> | 37    | ZP440F  | 43 (65)        | 185/65, 195/60, 205/55 |             |
|                        |             | 40    | ZP440   | 43 (65)        | 185/65, 195/60, 205/55 |             |
| <b>6,5 x 15</b>        | <b>RC28</b> | 35    | ZP440   | 43 (65)        | 185/65, 195/60, 205/55 | ab 205/55 ✘ |
|                        |             | 45    | ZP440   | 43 (57-68)     | 185/65, 195/60         |             |
| <b>6,5 x 16</b>        | <b>RC24</b> | 38    | ZP440   | 43, 53         | 195/50, 195/55         |             |
|                        |             |       |         | 43 (65)        | 185/55                 |             |
| <b>7 x 16</b>          | <b>RC28</b> | 38    | ZP440   | 43 (65)        | 185/55, 195/50, 195/55 |             |
|                        |             | 35    | ZP440   | 43 (65)        | 1958/65, 195/60        |             |
| 38                     |             | ZP440 | 43 (65) | 195/50, 195/55 |                        |             |
|                        |             | 45    | ZP440   | 43 (65)        | 195/50, 195/55         |             |

|                 |             |       |         |            |                        |  |                                 |
|-----------------|-------------|-------|---------|------------|------------------------|--|---------------------------------|
|                 | <b>B24</b>  | 38    | #BEZUG! | 43, 53     | 195/50, 195/55, 215/45 |  |                                 |
| <b>7 x 17</b>   | <b>B24</b>  | 45    | ZP440   | 43, 53     | 205/45                 |  |                                 |
|                 | <b>B39</b>  | 38+44 | ZP440   | 43 (57-68) | 205/45, 215/45         |  | ET38 nur 205/45 auflagenfrei! ✖ |
|                 |             |       |         | 43 (65)    | 215/40                 |  |                                 |
| <b>7,5 x 17</b> | <b>RC28</b> | 45    | ZP440   | 43 (65)    | 205/45                 |  |                                 |

**Zoe Facelift** NEU ab 11.2019 AG 5/114,3 66,1 e2\*2007/46\*0251\*15-..., e2\*2007/46\*0681\*03  
**Sensor - Brocksens 4**

| Dimension       | Design           | ET         | KIT   | KW                             | Reifendimension                        | Info   |
|-----------------|------------------|------------|-------|--------------------------------|--|--|
| <b>6 x 15</b>   | <b>RC24</b>      | 40         | -     | 51                             | <b>185/65</b> , 195/60, 205/55, 205/60 | Orig.-Verschr., <b>max. Leistung 80, 100kW</b> |
| <b>6 x 16</b>   | <b>RC34</b>      | 38         | -     | 51                             | 195/55                                 | Orig.-Verschr.                                 |
| <b>6,5 x 16</b> | <b>RC27</b>      | 44         | -     | 51                             | <b>195/55</b> , 205/50, 215/50         | Orig.-Verschr.                                 |
|                 | <b>RC34</b>      | 44         | -     | 51                             | <b>195/55</b>                          | Orig.-Verschr.                                 |
|                 | <b>RC24</b>      | 38         | ZP581 | 51                             | 195/55                                 |  |
|                 | <b>RC27</b>      | 38         | ZP581 | 51                             | 195/55                                 |  |
|                 | <b>RC30</b>      | 38         | ZP581 | 51                             | 195/55                                 |  |
|                 |                  | 45         | ZP581 | 51                             | 195/55, 205/50                         |  |
|                 | <b>RC32</b>      | 41         | -     | 51                             | 195/55, 205/50, 205/55, 215/50         | Orig.-Verschr., ab 205/50 ✖                    |
|                 | <b>RC34</b>      | 40+41      | -     | 51                             | 195/55, 205/50, 205/55, 215/50         | Orig.-Verschr., ab 205/50 ✖                    |
| 44              |                  | -          | 51    | 195/55, 205/50, 205/55, 215/50 | Orig.-Verschr., ab 215/50 ✖            |  |
| <b>7 x 17</b>   | <b>RC27</b>      | 40         | -     | 51                             | VA 215/45+HA 205/45                    | Orig.-Verschr.                                 |
|                 |                  | 45         | ZP581 | 51                             | VA 215/45+HA 205/45                    |  |
|                 | <b>RC30</b>      | 45         | -     | 51                             | VA 215/45+HA 205/45                    | Orig.-Verschr.                                 |
|                 |                  |            | ZP581 | 51                             | VA 215/45+HA 205/45                    |  |
|                 | <b>RC32</b>      | 40         | -     | 51                             | 215/45                                 | Orig.-Verschr., ✖                              |
| <b>7,5 x 17</b> | <b>B39</b>       | 45         | ZP581 | 51                             | VA+HA 215/45 od. VA 215/45+HA 205/45   |  |
|                 | <b>RC29</b>      | 38         | ZP581 | 51                             | VA 215/45+HA 205/45                    | VA ✖   |
|                 | <b>B34 / B35</b> | 45         | ZP581 | 51                             | VA 215/45+HA 205/45                    |  |
|                 |                  | <b>B36</b> | 38    | ZP581                          | 51                                     | VA 215/45+HA 205/45                            |

Originaldaten in 17 Zoll

|               |       |  |  |  |  |  |
|---------------|-------|--|--|--|--|--|
| <b>7 x 17</b> | VA 44 |  |  |  |  |  |
|               | HA 48 |  |  |  |  |  |

# Seat

| Seat   |                          | Baujahr  | Typ    | LK/LZ  | Nabe  |  |   |
|--|--------------------------|----------|--------|--|---|--|---|
| <b>Alhambra</b>  |                          | ab 09.10 | 7N     | 5/112  | 57,1  | e1*2007/46*0402*...; e1*2007/46*0435*...         |   |
| <b>kein Sensor - indirektes RDKS</b>                               |                          |          |        |  |   |  |   |
| <b>Achtung Achslasten dem Gutachten entnehmen! Siehe Auflagen!</b> |                          |          |        |  |   |  |   |
| Dimension  | Design                   | ET       | KIT    | KW   | Reifendimension   | Info   |   |
| 6,5 x 16   | RC24 VAG                 | 33       | - (V7) | 100-110  | <b>205/60, 215/60</b>                                   |  | Orig.-Verschr.  |
|  |                          |          |        | 85-162   | 205/60, 215/55, 215/60, 225/55                          |  | Orig.-Verschr., incl. FL2015                              |
|  | RC27 VAG                 | 33       | - (V7) | 85-162   | <b>205/60, 215/55, 215/60, 225/55</b>                   |  | Orig.-Verschr., incl. FL2015                              |
|  | RC30 VAG                 | 33       | - (V7) | 85-147   | <b>205/60, 215/55, 215/60, 225/55</b>                   |  | Orig.-Verschr.  |
|  | RC32 VAG                 | 33       | - (V7) | 85-162   | <b>205/60, 205/65, 215/55, 215/60</b>                   |  | Orig.-Verschr.  |
| 6,5 x 17   | CA 15                    | 33       | -      | 85-162   | 205/60, 215/55, 215/60, 225/55                          |  | Orig.-Verschr.  |
|  | RC27 VAG                 | 39       | -      | 85-162   | 205/55, 215/50, 215/55, 225/50                          |  | Orig.-Verschr., incl. FL2015                              |
| 7 x 17   | RC32 VAG                 | 39       | -      | 85-162   | 205/50, 205/55, 215/50, 215/55, <b>225/50</b>           |  | Orig.-Verschr., <b>beide ET's ECE</b>                     |
|  |                          |          |        | 40   | 110   | 205/50, 205/55, 215/50, 215/55, <b>225/50</b>    |   |
|  | RC34 VAG                 | 40       | -      | 110  | <b>225/50</b>   |  | Orig.-Verschr.  |
|  | RC27 VAG                 | 38+40    | -      | 85-162   | 205/55, 215/50, 215/55, 225/50, 235/50                  |  | Orig.-Verschr., incl. FL2015, <b>ET40 ist original-ET</b> |
|  | RC30 VAG                 | 38+40    | -      | 85-162   | 205/55, 215/50, 215/55, 225/50, 235/50                  |  | Orig.-Verschr., incl. FL2015, <b>ET40 ist original-ET</b> |
|  | B39 VAG                  | 40       | -      | 85-162   | 205/55, 215/50, 215/55, 225/50, 235/50                  |  | Orig.-Verschr., inkl. FL2015                              |
|  | CA 15                    | 40       | -      | 85-162   | 225/45, 225/50  |  | Orig.-Verschr.  |
| 7,5 x 17   | RC24 VAG                 | 35       | -      | 85-162   | 205/55, 215/50, 215/55, 225/50, 235/45, 235/520, 245/45 |  | Orig.-Verschr., incl. FL2015, bei 225/50 u. ab 235/50 ✘   |
|  |                          |          |        | 225/45   |   |  |   |
|  | CA 14                    | 38       | - +R   | 85-162   | 225/45  |  | Orig.-Verschr. <b>+Red.Ringe BA25=66,6-57,1</b>           |
|  |                          | 35       | ZP560D | 85-162   | 205/55, 225/45, 225/50                                  |  |   |
|  | CA 16                    | 35       | ZP560D | 85-162   | 205/55, 225/45, 225/50                                  |  |   |
|  | RC29                     | 35       | ZP560D | 85-162   | 205/55, 215/50, 215/55, 225/50, 235/45, 235/50          |  | incl. Facelift 2015, ab 225/50 ✘                          |
| RC34   | 36                       | ZP560D   | 85-162 | 205/50, 205/55, 215/50, 215/55, 235/45                 |   |  |   |
|  |                          |          |        | 205/50, 205/55, 215/50, 215/55, 225/50, 235/45, 245/45 |   |  |   |
| 7 x 18   | RC32 VAG                 | 35       | -      | 100-147  | <b>225/45</b>   |  | Orig.-Verschr.  |
|  |                          |          |        | 85-162   | 215/45, 225/45  |  |   |
|  |                          | 40       | -      | 85-162   | 215/45, 225/45  |  | Orig.-Verschr.  |
| 7,5 x 18   | RC26 / RC30<br>B32 / B39 | 35       | ZP560D | 85-162   | 215/45, 225/45, 235/45                                  |  | incl. FL2015  |
|  |                          |          |        |  |   |  | incl. FL2015  |
| 8 x 18   | RC27 VAG                 | 40       | -      | 85-162   | 225/45  |  | Orig.-Verschr.  |
|  | RC29 VAG                 | 40       | -      | 85-162   | 215/45, 225/45, 235/40, 235/45                          |  | Orig.-Verschr.  |
|  | RC32 VAG                 | 40       | -      | 85-162   | 215/45, 225/40, 225/45, 235/40, 235/45                  |  | Orig.-Verschr.  |
|  | RC34 VAG                 | 40       | -      | 85-162   | 215/45, 225/40, 225/45, 235/40, 235/45                  |  | Orig.-Verschr.  |
|  | AC-518                   | 40       | AV4+R  | 85-162   | 215/45, 225/45, 235/40, 235/45                          |  | incl. FL2015, <b>+ Red.Ringe BA25=66,6-57,1</b>           |
|  | AF18                     | 40       | AV1    | 85-162   | 215/45, 225/45, 235/40, 235/45                          |  | incl. Facelift 2015                                       |
|  | CA 17                    | 35       | ZP560D | 85-162   | 225/45  |  |   |
| 7,5 x 19   | B39                      | 33       | ZP560D | 85-162   | 225/40  |  | incl. Facelift 2015                                       |
|  |                          |          |        |  |   |  |   |
| 8 x 19   | RC29 VAG                 | 40       | -      | 85-162   | 225/40, 245/35  |  | Orig.-Verschr., incl. Facelift 2015, bei 245/35 ✘         |
|  |                          |          |        | 85-162   | 225/40, 245/35  |  | Orig.-Verschr., incl. Facelift 2015, bei 245/35 ✘         |
|  | B40 VAG                  | 40       | -      | 85-162   | 225/40, 245/35  |  | incl. Facelift 2015, bei 245/35 ✘                         |
|  | RC29                     | 35       | ZP560D | 85-162   | 225/40, 245/35  |  | incl. Facelift 2015, bei 245/35 ✘                         |
|  | RC34                     | 38       | ZP560D | 85-162   | 225/40  |  |   |
|  | B24                      | 35       | ZP560D | 85-162   | 225/40, 245/35  |  | incl. Facelift 2015, bei 245/35 ✘                         |
|  | B38                      | 35       | ZP560D | 85-162   | 225/40, 245/35  |  | incl. Facelift 2015, bei 245/35 ✘                         |
|  | B40                      | 38       | ZP560D | 85-162   | 225/40  |  | incl. Facelift 2015                                       |
|  | AC-518                   | 38       | AV4+R  | 85-162   | 225/40  |  | incl. FL2015, <b>+ Red.Ringe BA25=66,6-57,1</b>           |
| FMI07 ATENA  | 39                       | - +R     | 85-162 | 225/40, 235/35, 235/40                                 |   | Orig.-Verschr. <b>+ Red.Ringe BA25=66,6-57,1</b> |   |
| 8,5 x 19   | B41                      | 39       | ZP560D | 85-162   | 225/40  |  |   |
|  |                          |          |        |  |   |  |   |
|  | AF16 / AF18              | 40       | AV1    | 85-162   | 225/40  |  | incl. Facelift 2015                                       |

|   |          |         |       |      |   |
|---|----------|---------|-------|------|---|
| <b>Altea/XL/Toledo</b> (siehe Konfigurator) | ab 06.04 | 5P/ 5PN | 5/112 | 57,1 | e9*2007/46*0012*...; e9*2001/116*0050*... |
|---|----------|---------|-------|------|---|

|   |          |          |       |      |   |
|---|----------|----------|-------|------|---|
| <b>Altea Freetrack</b> (siehe Konfigurator) | ab 04.08 | 5P / 5PN | 5/112 | 57,1 | e9*2001/116*0050*...; e9*2007/46*0012*... |
|---|----------|----------|-------|------|---|

|              |            |    |       |      |                        |
|--------------|------------|----|-------|------|------------------------|
| <b>Arona</b> | ab 11.2017 | KJ | 5/100 | 57,1 | e9*2007/46*3134*02*... |
|--------------|------------|----|-------|------|------------------------|

| <b>kein Sensor - indirektes RDKS</b>   |          |    |     |        |   |                                |  |                |
|--|----------|----|-----|--------|---|--------------------------------|--|----------------|
| Dimension                              | Design   | ET | KIT | KW     | Reifendimension   | Info                           |  |                |
| 6 x 16                                 | RC27 VAG | 45 | -   | 70-110 | <b>195/60, 195/65, 205/55, 205/60, 215/55, 215/60</b>                 |                                | Orig.-Verschr.                                 |                |
|  |          |    |     | 70-110 | <b>195/60, 195/65, 205/55, 205/60, 215/55, 215/60</b>                 |                                | Orig.-Verschr.                                 |                |
|  | RC30 VAG | 45 | -   | 66-110 | <b>195/55, 195/60, 195/65, 205/55, 205/60, 215/50, 215/55, 215/60</b> |                                | Orig.-Verschr.                                 |                |
|  | RC27 VAG | 38 | -   | 70-110 | 70-110  | 195/60, 195/65                 |  | Orig.-Verschr. |
|  |          |    |     |        |   | 195/60, 195/65                 |  | Orig.-Verschr. |
|  | RC30 VAG | 38 | -   | 70-110 | 70-110  | 195/55, 195/60, 195/65         |  | Orig.-Verschr. |
| 195/55, 195/60, 195/65, 205/55, 205/60 |          |    |     |        |   |                                | Orig.-Verschr.                                 |                |
| 6,5 x 16                               | RC27 VAG | 40 | -   | 70-110 | 70-110  | 195/60, 195/65                 | Orig.-Verschr.                                 |                |
|  |          |    |     |        |   |                                | 195/60, 195/65, 205/55, 205/60, 215/55, 215/60 | Orig.-Verschr. |
|  | RC30 VAG | 38 | -   | 70-110 | 70-110  | 195/60, 195/65                 | Orig.-Verschr.                                 |                |
|  |          |    |     |        |   | 205/55, 205/60, 215/55, 215/60 | Orig.-Verschr.                                 |                |
|  |          | 47 | -   | 70-110 | 195/60, 195/65  |                                | Orig.-Verschr.                                 |                |

|                 |                    |    |       |                  |  |  |                |
|-----------------|--------------------|----|-------|------------------|--|--|----------------|
|                 | <b>RC32 VAG</b>    | 47 | -     | 66-110           | 195/60, 195/65, 205/55, 205/60, 215/50, 215/55, 215/60         |  | Orig.-Verschr. |
|                 | <b>RC34 VAG</b>    | 40 | -     | 66-110           | 195/55, 195/60, 195/65   |  | Orig.-Verschr. |
|                 |                    | 47 | -     | 66-110           | 195/55, 195/60, 195/65, 205/55, 205/60, 215/50, 215/55, 215/60 |  | Orig.-Verschr. |
| <b>7 x 16</b>   | <b>RC30 VAG</b>    | 46 | -     | 66-110<br>70-110 | 205/55, 205/60<br>195/60, 195/65                               |  | Orig.-Verschr. |
| <b>6,5 x 17</b> | <b>RC27 VAG</b>    | 48 | -     | 70-110           | 195/55, 205/50, <b>205/55</b> , 215/50                         |  | Orig.-Verschr. |
|                 | <b>RC34 VAG</b>    | 48 | -     | 66-110           | <b>205/55</b>  |  | Orig.-Verschr. |
| <b>7 x 17</b>   | <b>RC30 VAG</b>    | 46 | -     | 66-110<br>70-110 | 205/50, 205/55, 225/45<br>195/55                               |  | Orig.-Verschr. |
|                 | <b>B39 VAG</b>     | 46 | -     | 70-110           | 195/55, 205/50, 205/55, 225/45                                 |  | Orig.-Verschr. |
|                 | <b>RC27 / RC30</b> | 43 | ZP516 | 70-110           | 195/55   |  |                |
| <b>7 x 18</b>   | <b>RC27 VAG</b>    | 47 | -     | 70-110<br>66-110 | <b>215/45</b><br>205/45, 215/40, 215/45, 225/45                |  | Orig.-Verschr. |
|                 | <b>RC32 VAG</b>    | 47 | -     | 66-110           | 195/50, 205/45, 205/50, 215/40, <b>215/45</b> , 225/45         |  | Orig.-Verschr. |
| <b>7,5 x 18</b> | <b>RC32 VAG</b>    | 46 | -     | 66-110           | 205/45, 215/40, 215/45   |  | Orig.-Verschr. |
|                 | <b>RC26</b>        | 45 | ZP516 | 70-110           | 205/45, 215/45, 225/40, 225/45                                 |  | ab 225/40 ✘    |
|                 | <b>B39</b>         | 42 | ZP516 | 70-110           | 205/45, 215/45   |  | ab 215/45 ✘    |

| Ateca                         |                 | ab 2015                |                     | 5FP  | 5/112  | 57,1 | e9*2007/46*6394*..   |   |
|-------------------------------|-----------------|------------------------|---------------------|--|--|------|--|---|
| kein Sensor - indirektes RDKS |                 |                        |                     |  |  |      |  |   |
| Dimension                     | Design          | ET                     | KIT                 | KW   | Reifendimension  |      | Info   |   |
| <b>6 x 16</b>                 | <b>RC27 VAG</b> | 43                     | -                   | 85, 110<br>110, 140  | <b>215/60</b> , 215/65, 225/55, 225/60<br><b>215/60</b> , 215/65, <b>225/60</b>  |      |  | Orig.-Verschr., Frontantrieb<br>Orig.-Verschr., 4drive  |
|                               | <b>RC30 VAG</b> | 43                     | -                   | 85, 110<br>110, 140  | <b>215/60</b> , 215/65, 225/55, 225/60<br><b>215/60</b> , <b>225/60</b>  |      |  | Orig.-Verschr., Frontantrieb<br>Orig.-Verschr., 4drive  |
|                               | <b>RC34 VAG</b> | 43                     | -                   | 81-140   | <b>215/60</b> , 215/65, <b>225/60</b>  |      |  | Orig.-Verschr.  |
| <b>6,5 x 16</b>               | <b>RC24 VAG</b> | 42+43                  | -                   | 85, 110<br>110, 140  | 215/60, 215/65, 225/55, 225/60, 235/60<br>215/60, 215/65, 225/60, 235/60   |      |  | Orig.-Verschr., Frontantrieb<br>Orig.-Verschr., Ateca 4drive                                      |
|                               | <b>RC27 VAG</b> | 33+42+<br>44+46        | -                   | 85, 110<br>110, 140  | 215/60, 215/65, 225/55, 225/60, 235/60<br>215/60, 215/65, 225/60, 235/60   |      |  | Orig.-Verschr., Frontantrieb, ET33 bei 235/60 ✘<br>Orig.-Verschr., Ateca 4drive, ET33 ab 225/60 ✘ |
|                               |                 | 43                     | -                   | 85, 110<br>110, 140  | 215/60, 215/65, 225/55, 225/60, 235/60<br>215/60, 215/65, 225/60, 235/60   |      |  | Orig.-Verschr., Front., ohne Verbr. bei 235/60 ✘<br>Orig.-Verschr., Ateca 4drive                  |
|                               |                 | 39+41+<br>42+44+<br>46 | -                   | 85, 110<br>110, 140  | 215/60, 215/65, 225/55, 225/60, 235/60<br>215/60, 215/65, 225/60, 235/60   |      |  | Orig.-Verschr., Frontantrieb<br>Orig.-Verschr., Ateca 4drive                                      |
|                               | <b>RC30 VAG</b> | 41                     | -                   | 85-140   | 215/60, 215/65, 225/55, 225/60   |      |  | Orig.-Verschr., auch Allrad   |
|                               | <b>RC32 VAG</b> | 43                     | -                   | 85-140   | 215/60, 215/65, 225/55, 225/60, 235/55, 235/60   |      |  | Orig.-Verschr.  |
|                               | <b>RC34 VAG</b> | 43                     | -                   | 81-140   | 215/60, 215/65, 225/60, 235/55, 235/60   |      |  | Orig.-Verschr.  |
|                               | <b>CA 14</b>    | 42                     | -                   | 85-140   | 215/60, 215/65, 225/55, 225/60, 235/55, 235/60   |      |  | Orig.-Verschr., Ateca 4drive  |
| <b>CA 15</b>                  | 46              | -                      | 85-140              | 215/60, 225/55, 225/60, 235/55, 235/60   |  |      | Orig.-Verschr., auch 4drive  |   |
| <b>7 x 16</b>                 | <b>RC28</b>     | 46+48                  | -                   | 85-140   | 215/60, 225/55, 225/60, 235/55, 235/60   |      |  | Orig.-Verschr., auch Allrad, ET48 nicht 215/60  |
|                               |                 | 35                     | ZP560D              | 85, 110<br>110, 140  | 215/60, 215/65, 225/55, 225/60<br>215/60, 215/65   |      |  | Frontantrieb<br>Ateca 4drive  |
|                               |                 | 45                     | ZP560D              | 85, 110<br>110, 140  | 215/60, 215/65, 225/55, 225/60, 235/60<br>215/60, 215/65, 225/60, 235/60   |      |  | Frontantrieb<br>Ateca 4drive  |
| <b>6,5 x 17</b>               | <b>RC27 VAG</b> | 39                     | -                   | 85-140   | 215/55, 215/60, 225/50, 225/55, 235/50, 235/55   |      |  | Orig.-Verschr., ohne Radhausverbr. ab 225/50 ✘  |
|                               |                 | 43                     | -                   | 85-140   | 215/55, 215/60, 225/50, 225/55, 235/50, 235/55   |      |  | Orig.-Verschr.  |
| <b>7 x 17</b>                 | <b>RC27 VAG</b> | 45                     | -                   | 85, 110<br>110, 140  | <b>215/55</b> , 215/60, 225/50, 225/55, 235/50, 235/55<br><b>215/55</b> , 215/60, 225/50, <b>225/55</b> , 235/50, 235/55 |      |  | Orig.-Verschr., Frontantrieb<br>Orig.-Verschr., 4drive  |
|                               |                 | 45                     | -                   | 85, 110<br>110, 140  | <b>215/55</b> , 215/60, 225/50, 225/55, 235/50, 235/55<br><b>215/55</b> , 215/60, 225/50, <b>225/55</b> , 235/50, 235/55 |      |  | Orig.-Verschr., Frontantrieb<br>Orig.-Verschr., Ateca 4drive                                      |
|                               | <b>RC32 VAG</b> | 45                     | -                   | 85-140   | 215/50, <b>215/55</b> , 215/60, 225/50, <b>225/55</b> , 235/50   |      |  | Orig.-Verschr., ohne Radhausverbr. bei 235/50 ✘   |
|                               | <b>RC34 VAG</b> | 45                     | -                   | 81-140   | <b>215/55</b> , <b>225/55</b>  |      |  | Orig.-Verschr.  |
|                               | <b>CA15</b>     | 45                     | -                   | 85-140<br>110-140  | <b>215/55</b><br><b>225/55</b>   |      |  | Orig.-Verschr.  |
|                               | <b>RC27 VAG</b> | 38                     | -                   | 85, 110<br>110, 140  | 215/55, 215/60, 225/50, 225/55<br>215/55, 215/60, 225/50, 225/55   |      |  | Orig.-Verschr., Frontantrieb<br>Orig.-Verschr., 4drive  |
|                               |                 | 42+43                  | -                   | 85-140   | 215/55, 215/60, 225/50, 225/55, 235/50, 235/55   |      |  | Orig.-Verschr., nur 4drive  |
|                               |                 | 38                     | -                   | 85-140   | 215/55, 215/60, 225/50, 225/55   |      |  | Orig.-Verschr.  |
|                               | <b>RC30 VAG</b> | 40                     | -                   | 85, 110<br>110, 140  | 215/55, 215/60, 225/50, 225/55, 235/50, 235/55<br>215/55, 215/60, 225/50, 225/55, 235/50, 235/55                         |      |  | Orig.-Verschr., Frontantrieb<br>Orig.-Verschr., Ateca 4drive, ab 235/50 ✘                         |
|                               | <b>RC32 VAG</b> | 38+40                  | -                   | 85-140   | 215/50, 215/55, 215/60   |      |  | Orig.-Verschr.  |
| <b>B39 VAG</b>                | 40              | -                      | 85, 110<br>110, 140 | 215/55, 215/60, 225/50, 225/55, 235/50, 235/55<br>215/55, 215/60, 225/50, 225/55 |  |      | Orig.-Verschr., ohne Radhausverbr. ab 215/60 ✘<br>Orig.-Verschr., 4 drive, mit Radhausverbr. |   |
| <b>7,5 x 17</b>               | <b>RC24 VAG</b> | 42                     | -                   | 85, 110<br>110, 140  | 215/55, 215/60, 225/50, 225/55, 235/50, 235/55,<br>245/45, 245/50  |      |  | Orig.-Verschr., Frontantrieb, bei 245/50 ✘<br>Orig.-Verschr., 4drive, ab 235/50 ✘                 |
|                               |                 | 40                     | -                   | 85-140   | 215/50, 215/55, 215/60, 225/50, 225/55, 245/45   |      |  | Orig.-Verschr.  |
|                               | <b>RC32 VAG</b> | 43                     | -                   | 85-140   | 215/50, 215/55, 215/60, 225/50, 225/55, 235/45,<br>245/45  |      |  | Orig.-Verschr., ohne Radhausverbr. ab 225/50 ✘  |
| <b>RC29</b>                   | 45              | ZP560D                 | 85, 110             | 215/55, 215/60, 225/50, 225/55, 235/50, 235/55,<br>245/45                        |  |      | Orig.-Verschr., Frontantrieb, ohne Radhausverbr. ab 225/50 ✘                                 |   |
|                               |                 |                        |                     | 110 140  | 215/55 215/60 225/50 225/55 235/50 235/55  |      |  | Orig.-Verschr. 4drive   |

|  |  |       |        | 110, 140 | 215/55, 215/60, 225/50, 225/55, 235/50, 235/55                 |  | Orig.-Verbreiterung, etc.  |
|--|--|-------|--------|----------|--|--|--|
|  | <b>RC34</b>                              | 40    | ZP560D | 81-140   | 215/55   |  | mit serienmäßiger Verbreiterung  |
|  |  | 45    | ZP560D | 81-140   | 215/55, 225/50, 225/55   |  |  |
|  | <b>B34 / B35 / B36</b>                   | 45    | ZP560D | 85, 110  | 215/55, 215/60, 225/50, 225/55, 235/50, 235/55                 |  | Frontantrieb   |
|  |  |       |        | 110, 140 | 215/55, 215/60, 225/50, 225/55, 235/50, 235/55                 |  | 4drive   |
|  | <b>CA 14</b>                             | 47    | ZP560D | 85-221   | 215/50, 215/55, 215/60, 225/50, 225/55, 235/50, 235/55, 245/45 |  | nicht Bremse 370x32mm  |
|  | <b>AF16</b>                              | 45    | AV1    | 85, 110  | 215/55, 215/60, 225/50, 225/55, 235/50, 235/55                 |  | Frontantrieb, ohne Verbreit ab 225/50 ✘  |
|  |  |       |        | 110, 140 | 215/55, 215/60, 225/50, 225/55, 235/50, 235/55                 |  | 4drive   |
|  | <b>RC27 VAG</b>                          | 45    | -      | 85-221   | 215/45, 215/50, 215/55, 225/45, 225/50, 235/50                 |  | Orig.-Verschr., nicht Bremse 370mm   |
|  |  |       |        | 85-110   | 215/50   |  | Orig.-Verschr., Frontantrieb   |
|  | <b>RC32 VAG</b>                          | 45    | -      | 110-221  | 225/50   |  | Orig.-Verschr., Allrad   |
|  |  |       |        | 85-140   | 215/45, 215/50, 225/45, 225/50                                 |  | Orig.-Verschr.   |
|  | <b>RC27 VAG</b>                          | 43    | -      | 85-221   | 215/45, 215/50, 215/55, 225/45, 225/50, 235/50                 |  | Orig.-Verschr.   |
|  |  |       |        | 40       | 215/45, 215/50, 225/45   |  | Orig.-Verschr.   |
|  | <b>RC32 VAG</b>                          | 43    | -      | 85-140   | 215/45, 215/50, 225/45, 225/50                                 |  | Orig.-Verschr.   |
|  |  |       |        | 45       | 215/45, 215/50, 225/45, 225/50, 235/45, 245/45                 |  | Orig.-Verschr.   |
|  | <b>Oxigin 18</b>                         | 37+45 | -      | 85-140   | 215/45, 215/50, 215/55, 225/45, 225/50, 235/45, 235/50, 245/45 |  | Orig.-Verschr., ET37 bei 225/50 u. ab 235/50 ✘                                     |
|  |  |       |        | 35+45    | ZP560D   |  | 85-140   |
|  | <b>RC30</b>                              | 45    | ZP560D | 85-140   | 215/50, 225/45, 225/50, 235/45, 245/45                         |  |  |
|  |  |       |        | 85-140   | 215/50, 225/45, 225/50, 235/45, 245/45                         |  |  |
|  | <b>B32</b>                               | 45    | ZP560D | 110, 140 | 215/50, 225/45, 225/50, 235/45, 245/45                         |  | 4drive   |
|  |  |       |        | 85-140   | 215/50, 225/45, 235/45   |  | ohne Radhausverbr. ✘   |
|  | <b>B39</b>                               | 35    | ZP560D | 85-140   | 215/50, 225/45, 225/50, 235/45, 245/45                         |  | ohne Radhausverbr. bei 225/50 u. 245/45 ✘  |
|  |  |       |        | 45       | 215/50, 225/45, 225/50, 235/45, 235/50                         |  | Orig.-Verschr., auch Allrad  |
|  | <b>RC27 VAG</b>                          | 40    | -      | 85-140   | 215/45, 225/45, 225/50, 235/45, 245/40, 245/45                 |  | Orig.-Verschr., auch Allrad  |
|  |  |       |        | 44       | 215/45, 225/45, 225/50, 235/45, 245/40, 245/45                 |  | Orig.-Verschr., auch Allrad  |
|  | <b>RC29 VAG</b>                          | 44    | -      | 85, 110  | 215/50, 225/45, 225/50, 235/45, 245/40, 245/45                 |  | Orig.-Verschr., Frontantrieb   |
|  |  |       |        | 110, 140 | 215/50, 225/45, 225/50, 235/45, 245/40, 245/45                 |  | Orig.-Verschr., Ateca 4drive   |
|  | <b>RC32 VAG</b>                          | 40    | -      | 85-140   | 215/45, 225/45   |  | Orig.-Verschr., mit Verbreiterung  |
|  |  |       |        | 44       | 215/45, 225/45, 235/40, 235/45                                 |  | Orig.-Verschr., mit Verbreiterung  |
|  | <b>RC34 VAG</b>                          | 40    | -      | 81-140   | 225/45, 225/50, 235/45, 245/45                                 |  | Orig.-Verschr., ohne Verbr. ab 225/50 ✘  |
|  |  |       |        | 45       | 225/45, 235/45   |  | Orig.-Verschr.   |
|  | <b>B38 VAG</b>                           | 44    | -      | 85 - 140 | 215/50, 225/45, 225/50, 235/45, 245/45                         |  | Orig.-Verschr. auch Ateca 4drive   |
|  |  |       |        | 47       | ZP560D   |  | 85-221   |
|  | <b>CA 16</b>                             | 45    | ZP560D | 85-221   | 215/45, 225/45, 225/50, 235/45, 235/50, 245/40, 245/45, 255/45 |  |  |
|  |  |       |        | 45       | ZP560D   |  | 85-221   |
|  | <b>B33 / B34 / B35 / B36 / B37 / B38</b> | 45    | ZP560D | 85, 110  | 215/50, 225/45, 225/50, 235/45, 245/40, 245/45                 |  | Frontantrieb   |
|  |  |       |        | 110, 140 | 215/50, 225/45, 225/50, 235/45, 245/45                         |  | Ateca 4drive   |
|  | <b>AF15</b>                              | 45    | AV1    | 85, 110  | 215/50, 225/45, 225/50, 235/45, 245/40, 245/45                 |  | Frontantrieb   |
|  |  |       |        | 110, 140 | 215/50, 225/45, 225/50, 235/45, 245/45                         |  | Ateca 4drive   |
|  | <b>B39</b>                               | 33+43 | ZP560D | 85-140   | 225/40, 225/45   |  | auch Allrad, ET33 ohne Radhausverbr. ✘   |
|  |  |       |        | 37       | -  |  | 85-140   |
|  | <b>RC32 VAG</b>                          | 45    | -      | 85-140   | 225/45, 235/40, 245/40   |  | Orig.-Verschr., auch Allrad  |
|  |  |       |        | 45       | -  |  | 85-140   |
|  | <b>RC34 VAG</b>                          | 45    | -      | 81-140   | 225/40, 225/45, 235/40   |  | Orig.-Verschr.   |
|  |  |       |        | 85, 110  | 225/40, 225/45, 235/40, 245/35, 245/40                         |  | Orig.-Verschr., incl. ab Modell 2021, Frontantrieb, ohne Radhausverbr. ab 235/40 ✘ |
|  | <b>B40 VAG</b>                           | 45    | -      | 110, 140 | 225/40, 225/45, 235/40, 245/40                                 |  | Orig.-Verschr., incl. ab Modell 2021, Allrad, mit Radhausverbreiterungen           |
|  |  |       |        | 44       | -  |  | 85-221   |
|  | <b>RC29 VAG</b>                          | 40    | -      | 85, 110  | 225/40, 225/45, 235/40, 245/35, 245/40                         |  | Orig.-Verschr., Frontantrieb, ohne Radhausverbr. ✘                                 |
|  |  |       |        | 110, 140 | 225/40, 225/45, 235/40, 245/40                                 |  | Orig.-Verschr., 4drive, bei 245/40 ✘   |
|  | <b>B38 VAG</b>                           | 44    | -      | 85-140   | 225/40, 225/45, 235/40, 245/40                                 |  | Orig.-Verschr., auch 4drive  |
|  |  |       |        | 85, 110  | 225/40, 225/45, 235/40, 245/35, 245/40                         |  | Orig.-Verschr., incl. ab Modell 2021, Frontantrieb, ohne Radhausverbr. ✘           |
|  | <b>B40 VAG</b>                           | 40    | -      | 110, 140 | 225/40, 225/45, 235/40   |  | Orig.-Verschr., incl. ab Modell 2021, Allrad, mit Radhausverbreiterungen           |
|  |  |       |        | 43       | ZP560D   |  | 85-140   |
|  | <b>AC-MB5</b>                            | 47    | -      | 85, 110  | 225/40, 225/45, 235/40, 245/35, 245/40                         |  | Orig.-Verschr., mit Radhausverbreiterungen   |
|  |  |       |        | 110, 140 | 225/40, 225/45, 235/40, 245/40                                 |  | Frontantrieb, mit Radhausverbreiterungen   |
|  | <b>AC-518</b>                            | 47    | AV4    | 85, 110  | 225/40, 225/45, 235/40, 245/35, 245/40                         |  | Allrad, mit Radhausverbreiterungen   |
|  |  |       |        | 110, 140 | 225/40, 225/45, 235/40, 245/40                                 |  |  |
|  | <b>CA 17</b>                             | 45    | ZP560D | 85-221   | 225/40, 225/45, 235/40, 245/35, 245/40                         |  |  |
|  |  |       |        | 45       | ZP560D   |  | 81-140   |
|  | <b>CA 18</b>                             | 45    | -      | 85, 110  | 225/40, 225/45, 235/40   |  | Orig.-Verschr.   |
|  |  |       |        | 110, 140 | 225/40, 225/45, 235/40   |  | Orig.-Verschr., 4drive   |
|  | <b>B36 / B37</b>                         | 45    | ZP560D | 85-140   | 225/40, 225/45, 235/40   |  | auch Allrad  |
|  |  |       |        | 45       | ZP560D   |  | 85-221   |
|  | <b>CA 13</b>                             | 45    | -      | 85-140   | 225/40, 225/45, 235/40, 245/35, 245/40                         |  |  |

|          |                |       |        |                     |  |  |
|----------|----------------|-------|--------|---------------------|--|--|
| 9 x 19   | CA 15          | 43    | ZP560D | 85-221              | 225/40, 225/45, 235/40                                   | auch Allrad  |
|          | Oxigin 20 / 23 | 45    | ZP560D | 85-221              | 225/40, 225/45, 235/40, 245/35, 245/40                   | auch Allrad, nicht Bremse 370x32mm                                     |
|          | Oxigin 25      | 45    | ZP560D | 85-221              | 225/40, 225/45, 235/40, 245/35, 245/40                   | nicht Bremse 370mm   |
|          | CA 17          | 45    | ZP560D | 85-221              | 225/40, 235/40   | nicht Bremse 370mm   |
|          | CA 18          | 45    | ZP560D | 85-140              | 225/40, 235/40   | nicht Bremse 370mm   |
| 8 x 20   | B38 VAG        | 40+41 | -      | 85, 110<br>110, 140 | 225/35, 235/35, 245/30, 245/35<br>225/35, 235/35, 245/35 | Orig.-Verschr., ohne Verbr. ✘, Frontantrieb                            |
|          | B40 VAG        | 40    | -      | 85, 110<br>110, 140 | 225/35, 235/35, 245/30, 245/35<br>225/35, 235/35, 245/35 | Orig.-Verschr., ohne Verbr. ✘, Frontantrieb                            |
| 8,5 x 20 | RC29           | 40    | ZP560D | 85, 110<br>110, 140 | 225/35, 235/35<br>225/35                                 | Frontantrieb<br>4drive   |
|          | RC34           | 43    | ZP560D | 81-140              | 225/35   |  |
|          | B24            | 42    | ZP560D | 85-140              | 225/35, 235/35   | auch 4drive, nur mit Radhausverbr. auflagenfrei!                       |
|          | B32            | 45    | ZP560D | 85-140              | 235/35   | 4drive   |
|          | B42            | 45    | ZP560D | 81-140              | 225/35, 235/35   | Frontantrieb ohne Radhausverbr. bei 235/35 ✘                           |
|          | AC-518         | 45    | - +R   | 81-140              | 225/35, 235/35   | Orig.-Verschr. + Ringe BA25=66,6-57,1, ohne Radhausverbr. bei 235/35 ✘ |
|          | AF16 / AF18    | 45    | AV1    | 85-140              | 225/35, 235/35   | ohne Radhausverbr. bei 235/35 ✘  |
|          | CA 17          | 40+48 | ZP560D | 85-221              | 225/35, 235/35   | nicht Bremse 370x32mm  |
|          | Oxigin 14      | 45    | ZP560  | 85-140              | 225/35, 235/35, 245/30, 245/35                           |  |
| 9 x 20   | CA 15          | 45    | ZP560D | 85-140              | 225/35, 235/35   | auch 4drive  |
|          | Oxigin 19 / 21 | 45    | ZP560D | 85-140              | 225/35, 235/35   | auch 4drive  |
|          | Oxigin 23      | 45    | ZP560D | 85-140              | 225/35, 235/35   | auch 4drive  |
|          | Oxigin 25      | 45    | ZP560D | 85-221              | 225/35, 235/35   | nicht Bremse 370mm   |

**Ateca Cupra** ab 2018 5FP 5/112 57,1 e9\*2007/46\*6394\*11-...

**kein Sensor - indirektes RDKS**

| Dimension    | Design          | ET     | KIT    | KW                             | Reifendimension                           | Info   |
|--------------|-----------------|--------|--------|--------------------------------|---|--|
| 7 x 18       | RC32 VAG        | 45     | -      | 221                            | 225/45, 225/50                            | Orig.-Verschr., nicht Bremse 370mm             |
|              |                 | 40+43  | -      | 221                            | 225/45, 225/50                            | Orig.-Verschr., nicht Bremse 370mm             |
| 7,5 x 18     | RC32 VAG        | 45     | -      | 221                            | 225/50, 235/45, 245/45                    | Orig.-Verschr., nicht Bremse 370mm             |
|              | RC26            | 45     | ZP560D | 221                            | 225/45, 225/50, 235/45, 245/45            | nicht Bremse 370mm                             |
| 8 x 18       | B32 / B39       | 45     | ZP560D | 221                            | 225/45, 225/50, 235/45, 245/45            | nicht Bremse 370mm                             |
|              | RC32 VAG        | 40     | -      | 221                            | 225/45                                    | Orig.-Verschr.                                 |
|              |                 | 44     | -      | 221                            | 225/45, 235/40, 235/45                    | Orig.-Verschr.                                 |
|              | RC34 VAG        | 40     | -      | 221                            | 225/50, 235/45, 245/45                    | Orig.-Verschr.                                 |
|              |                 | 45     | -      | 221                            | 225/50, 235/45, 245/45, 255/45            | Orig.-Verschr.                                 |
|              | B37 VAG         | 44     | -      | 221                            | 225/45, 225/50, 235/45, 245/45            | Orig.-Verschr., nicht Bremse 370mm             |
|              | B38 VAG         | 44     | -      | 221                            | 225/45, 225/50, 235/45, 245/45            | Orig.-Verschr., nicht Bremse 370mm             |
|              | RC29            | 44     | -      | 221                            | 225/45, 225/50, 235/45, 245/45            | Orig.-Verschr., nicht Bremse 370mm             |
|              |                 | 45     | ZP560D | 221                            | 225/45, 225/50, 235/45, 245/45            | nicht Bremse 370mm                             |
|              | RC34            | 40     | ZP560D | 221                            | 225/50, 235/45, 245/45                    |  |
|              |                 | 43     | ZP560D | 221                            | 225/50, 235/45, 245/45, 255/45            |  |
|              | B26             | 42+45  | ZP560D | 221                            | 225/45, 225/50, 235/45, 245/45            | nicht Bremse 370mm                             |
|              | B35 / B36       | 45     | ZP560D | 221                            | 225/45, 225/50, 235/45, 245/45            | nicht Bremse 370mm                             |
|              | B34 / B37 / B38 | 45     | ZP560D | 221                            | 225/45, 225/50, 235/45, 245/45            | nicht Bremse 370mm                             |
|              | AC-518          | 40     | AV4+R  | 221                            | 225/45, 235/45                            | nicht Bremse 370mm, Red.Ringe BA25=66,6-57,1 + |
| AF18         | 40              | AV1    | 221    | 225/45, 235/45                 | nicht Bremse 370mm                        |  |
| 8,5 x 18     | B33             | 45     | ZP560D | 221                            | 225/45, 225/50, 235/45                    | nicht Bremse 370mm                             |
| 7 x 19       | RC27 VAG        | 43     | -      | 221                            | 225/45                                    | Orig.-Verschr., nicht Bremse 370mm             |
| 7,5 x 19     | B32 VAG         | 43     | -      | 221                            | 225/40, 225/45                            | Orig.-Verschr., nicht Bremse 370mm             |
| 8 x 19       | RC32 VAG        | 45     | -      | 221                            | 225/45, 245/40                            | Orig.-Verschr.                                 |
|              | RC34 VAG        | 45     | -      | 221                            | 225/45, 235/40, 245/40                    | Orig.-Verschr.                                 |
|              | B40 VAG         | 45     | -      | 221                            | 225/40, 225/45, 235/40, 245/40            | Orig.-Verschr., nicht Bremse 370mm             |
|              | RC29 VAG        | 40     | -      | 221                            | 225/40, 225/45, 235/40                    | Orig.-Verschr.                                 |
|              | B38 VAG         | 44     | -      | 221                            | 225/40, 225/45, 235/40, 245/40            | Orig.-Verschr.                                 |
|              | B40 VAG         | 40     | -      | 221                            | 225/40, 225/45, 235/40                    | Orig.-Verschr.                                 |
|              | RC29            | 45     | ZP560D | 221                            | 225/40, 225/45, 235/40, 245/40            | nicht Bremse 370mm                             |
|              |                 | 38     | ZP560D | 221                            | 225/45, 235/40                            |  |
|              | RC34            | 43     | ZP560D | 221                            | 225/45, 235/40, 245/40                    |  |
|              | B24             | 45     | ZP560D | 221                            | 225/40, 225/45, 235/40, 245/40            | nicht Bremse 370mm                             |
|              | B38             | 45     | ZP560D | 221                            | 225/40, 225/45, 235/40, 245/40            | nicht Bremse 370mm                             |
|              | CA 18           | 45     | ZP560D | 221                            | 225/40, 225/45, 235/40, 245/35, 245/40    |  |
|              | FMI07 ATENA     | 47     | - +R   | 221                            | 225/45, 235/40, 245/40                    | Orig.-Verschr. + Red.Ringe BA25=66,6-57,1      |
|              | B32 VAG         | 42     | -      | 221                            | 225/40, 225/45, 235/40                    | Orig.-Verschr.                                 |
|              | B33 / B36 / B37 | 45     | ZP560D | 221                            | 225/40, 225/45, 235/40                    | nicht Bremse 370mm                             |
| B41          | 36              | ZP560D | 221    | 225/45                         |   |  |
|              | 39              | ZP560D | 221    | 225/45, 235/40                 |   |  |
| B42          | 42              | ZP560D | 221    | 225/40, 225/45, 235/40         | nicht Bremse 370mm                        |  |
| AC-MB5       | 43              | AV1    | 221    | 225/40, 225/45, 235/40         |   |  |
| AF16         | 40              | AV1    | 221    | 225/40, 225/45                 | nicht Bremse 370mm                        |  |
| AF18         | 40              | AV1    | 221    | 225/40, 225/45                 |   |  |
| FMI05 MAKHAI | 45              | - +R   | 221    | 225/45, 235/40, 245/40, 255/40 | Orig.-Verschr. + Red.Ringe BA25=66,6-57,1 |  |

|                 |                    |       |        |     |                                |  |   |
|-----------------|--------------------|-------|--------|-----|--------------------------------|--|---|
|                 | <b>FMI07 ATENA</b> | 45    | - +R   | 221 | 225/45, 235/40, 245/40, 255/40 |  | Orig.-Verschr. + Red.Ringe BA25=66,6-57,1 |
|                 | <b>Oxigin 18</b>   | 45    | ZP560D | 221 | 225/40, 225/45, 235/40         |  | nicht Bremse 340 u. 370mm                 |
| <b>9 x 19</b>   | <b>FMI04 AIDON</b> | 44    | F94    | 221 | 235/40, 245/40                 |  |   |
| <b>8 x 20</b>   | <b>B38 VAG</b>     | 40+41 | -      | 221 | 225/35, 235/35                 |  | Orig.-Verschr., ET41 nicht Bremse 370mm   |
|                 | <b>B40 VAG</b>     | 40+41 | -      | 221 | 225/35, 235/35                 |  | Orig.-Verschr., ET41 nicht Bremse 370mm   |
| <b>8,5 x 20</b> | <b>RC29</b>        | 45    | ZP560D | 221 | 225/35, 235/35                 |  |   |
|                 | <b>RC34</b>        | 38    | ZP568F | 221 | 225/35, 225/40, 235/35         |  |   |
|                 |                    | 43    | ZP560D | 221 | 225/35, 225/40, 235/35, 245/35 |  |   |
|                 | <b>B24</b>         | 42    | ZP560D | 221 | 225/35, 235/35                 |  |   |
|                 | <b>B32</b>         | 45    | ZP560D | 221 | 235/35                         |  |   |
|                 | <b>B41</b>         | 35    | ZP560D | 221 | 225/35, 225/40                 |  |   |
|                 | <b>B42</b>         | 40    | ZP560D | 221 | 225/35                         |  | nicht Bremse 370mm                        |
|                 |                    | 45    | ZP560D | 221 | 225/35, 235/35                 |  | nicht Bremse 370mm                        |
|                 | <b>AC-518</b>      | 45    | - +R   | 221 | 225/35, 235/35                 |  | Orig.-Verschr. + Red.Ringe BA25=66,6-57,1 |
|                 | <b>AF16 / AF18</b> | 45    | AV1    | 221 | 225/35, 235/35                 |  | nicht Bremse 370mm                        |
|                 | <b>FMI04 AIDON</b> | 40    | F94    | 221 | 225/35, 225/40, 235/35         |  |   |
|                 | <b>FMI07 ATENA</b> | 39    | - +R   | 221 | 225/35, 225/40, 235/35         |  | Orig.-Verschr. + Red.Ringe BA25=66,6-57,1 |
| <b>9 x 20</b>   | <b>B41</b>         | 38    | ZP560D | 221 | 225/35, 225/40                 |  |   |
| <b>8,5 x 21</b> | <b>B41</b>         | 37+40 | ZP560D | 221 | 245/30, 255/30                 |  | ✘   |
|                 |                    | 43    | ZP560D | 221 | 245/30                         |  | nicht Bremse 370x32mm                     |

**Exeo** (siehe Konfigurator) ab 03.09 3R / 3RN 5/112 57,1 e9\*2001/116\*0072\*..., e9\*2007/46\*0011\*...

**Ibiza/Cordoba** (5x100) (siehe Konfigurator) 02-08 6L 5/100 57,1

**Ibiza** (5x100) (siehe Konfigurator) ab 06.08 6J / 6JN 5/100 57,1 e9\*2001/116\*0067\*..., e9\*2007/46\*0001\*...

**Ibiza Cupra** (siehe Konfigurator) ab 2013 6J 5/100 57,1 e9\*2001/116\*0067\*...

**Ibiza** ab 06.2017 KJ 5/100 57,1 e9\*2007/46\*3134\*..

**kein Sensor - indirektes RDKS**

| Dimension       | Design           | ET    | KIT    | KW                     | Reifendimension                                | Info           |
|-----------------|------------------|-------|--------|------------------------|--|----------------|
| <b>5 x 14</b>   | <b>RC30 VAG</b>  | 38    | -      | 48-70                  | 185/70, 185/75, 195/70                         | Orig.-Verschr. |
| <b>5,5 x 15</b> | <b>RC19</b>      | 40    | -      | 48-85                  | 185/65   | Orig.-Verschr. |
|                 |                  |       |        | 48-110                 | 185/65, 195/60, 195/65                         |                |
| <b>6 x 15</b>   | <b>RC24 VAG</b>  | 38    | -      | 48-110                 | 185/65   | Orig.-Verschr. |
|                 | <b>RC27 VAG</b>  | 38    | -      | 48-110                 | 185/65   | Orig.-Verschr. |
|                 | <b>RC30 VAG</b>  | 38    | -      | 48-110                 | 185/65   | Orig.-Verschr. |
| <b>6 x 16</b>   | <b>RC27 VAG</b>  | 45    | -      | 48-110                 | 185/55, 185/60, 195/55                         | Orig.-Verschr. |
|                 | <b>RC30 VAG</b>  | 45    | -      | 48-110                 | 185/55, 185/60, 195/55                         | Orig.-Verschr. |
|                 | <b>RC34 VAG</b>  | 45    | -      | 48-110                 | 185/55, 185/60, 195/55, 205/50, 205/55, 215/50 | Orig.-Verschr. |
|                 | <b>RC27 VAG</b>  | 38    | -      | 48-110                 | 185/55, 185/60                                 | Orig.-Verschr. |
|                 | <b>RC30 VAG</b>  | 38    | -      | 48-110                 | 185/55, 185/60                                 | Orig.-Verschr. |
|                 | <b>RC34 VAG</b>  | 35    | -      | 48-110                 | 185/55, 185/60                                 | Orig.-Verschr. |
|                 |                  | 40    | -      | 48-110                 | 185/55, 185/60, 195/55                         | Orig.-Verschr. |
|                 | <b>RC27 VAG</b>  | 47    | -      | 48-85                  | 195/55   | Orig.-Verschr. |
| <b>RC30 VAG</b> | 47               | -     | 48-110 | 185/55, 185/60, 195/55 | Orig.-Verschr.                                 |                |
| <b>6,5 x 16</b> | <b>RC32 VAG</b>  | 47    | -      | 48-110                 | 185/55, 185/60, 195/55, 205/50, 205/55, 215/50 | Orig.-Verschr. |
|                 | <b>RC34 VAG</b>  | 47    | -      | 48-110                 | 185/55, 185/60, 195/55, 205/50, 205/55, 215/50 | Orig.-Verschr. |
|                 | <b>RC27 VAG</b>  | 40    | -      | 48-110                 | 185/55, 185/60                                 | Orig.-Verschr. |
|                 |                  | 47    | -      | 48-110                 | 185/55, 185/60, 195/55                         | Orig.-Verschr. |
| <b>6,5 x 17</b> | <b>RC34 VAG</b>  | 40    | -      | 48-110                 | 185/55, 185/60, 195/55                         | Orig.-Verschr. |
|                 | <b>RC27 VAG</b>  | 48    | -      | 48-110                 | 185/50, 205/45                                 | Orig.-Verschr. |
| <b>7 x 17</b>   | <b>RC27 VAG</b>  | 51    | -      | 48-110                 | 205/45, 215/45                                 | Orig.-Verschr. |
|                 | <b>RC30 VAG</b>  | 51    | -      | 48-110                 | 205/45, 215/45                                 | Orig.-Verschr. |
|                 | <b>RC32 VAG</b>  | 51    | -      | 48-110                 | 195/45, 195/50, 205/45, 215/40, 215/45, 225/45 | Orig.-Verschr. |
|                 | <b>RC34 VAG</b>  | 51    | -      | 48-110                 | 215/45   | Orig.-Verschr. |
|                 | <b>RC30 VAG</b>  | 46    | -      | 48-110                 | 205/45   | Orig.-Verschr. |
| <b>7,5 x 17</b> | <b>B39 VAG</b>   | 46    | -      | 48-110                 | 205/45   | Orig.-Verschr. |
|                 | <b>RC27 VAG</b>  | 46+51 | -      | 48-110                 | 195/45, 205/45                                 | Orig.-Verschr. |
| <b>7 x 18</b>   | <b>Oxigin 25</b> | 51    | ZP516  | 48-110                 | 195/45, 205/45                                 |                |
|                 |                  | 51    | -      | 48-110                 | 205/40, 215/35, 215/40                         | Orig.-Verschr. |
| <b>7,5 x 18</b> | <b>RC32 VAG</b>  | 47    | -      | 48-110                 | 205/40, 215/35, 215/40                         | Orig.-Verschr. |
|                 |                  | 46+51 | -      | 48-110                 | 205/35, 205/40, 215/35, 215/40                 | Orig.-Verschr. |

**Leon** (siehe Konfigurator) ab 09.05 1P/1PN 5/112 57,1 e9\*2001/116\*0052\*..., e9\*2007/46\*0013\*...

**Leon** ab 11.12 5F 5/112 57,1 e9\*2007/46\*0094\*..

**kein Sensor - indirektes RDKS**

| Dimension     | Design          | ET | KIT | KW     | Reifendimension | Info                             |
|---------------|-----------------|----|-----|--------|-----------------|----------------------------------|
| <b>6 x 15</b> | <b>RC24 VAG</b> | 43 | -   | 63-110 | 195/65          | Orig.-Verschr.                   |
|               | <b>RC27 VAG</b> | 43 | -   | 63-110 | 195/65          | Orig.-Verschr., nur Bremse 288mm |
|               |                 | 43 | -   | 63-110 | 195/65          | Orig.-Verschr.                   |



|           |           |          |                  |   |  |   |  |
|-----------|-----------|----------|------------------|---|--|---|--|
| 6,5 x 15  | RC30 VAG  | 47       | -                | 63-110  | 195/65, 205/60   |   | Orig.-Verschr., max. Bremse 288mm                          |
|           |           | 47       | -                | 63-110  | 195/65, 205/60   |   | Orig.-Verschr., max. Bremse 288mm                          |
|           | RC24 VAG  | 47       | -                | 63-110  | 195/65, 205/60   |   | Orig.-Verschr.   |
| 6,5 x 15  | RC28 VAG  | 44       | -                | 63-110  | 195/65, 205/60   |   | Orig.-Verschr., max. Bremse 288mm                          |
|           | RC26      | 44       | ZP560D           | 63-110  | 195/65, 205/60   |   | max. Bremse 288 mm   |
| 6 x 16    | RC27 VAG  | 48       | -                | 63-135  | <b>205/55</b> , 215/55, 225/50                         |   | Orig.-Verschr.   |
|           | RC30 VAG  | 48       | -                | 63-135  | <b>205/55</b> , 215/55, 225/50                         |   | Orig.-Verschr.   |
|           | RC34 VAG  | 48       | -                | 63-135  | 195/55, 195/60, <b>205/55</b> , 215/50, 215/55, 225/50 |   | Orig.-Verschr.   |
|           | RC27 VAG  | 43+50    | -                | 63-135  | 205/55, 215/55, 225/50                                 |   | Orig.-Verschr.   |
|           | RC30 VAG  | 43+50    | -                | 63-135  | 205/55, 215/55, 225/50                                 |   | Orig.-Verschr.   |
| 6,5 x 16  | RC34 VAG  | 43       | -                | 63-135  | 195/55, 195/60, 205/55, 215/50, 215/55, 225/50         |   | Orig.-Verschr.   |
|           | RC24 VAG  | 46       | -                | 63-135  | <b>205/55</b>  |   | Orig.-Verschr.   |
|           | RC27 VAG  | 46       | -                | 63-135  | <b>205/55</b>  |   | Orig.-Verschr.   |
|           | RC30 VAG  | 46       | -                | 63-135  | <b>205/55</b> , 215/55, 225/50                         |   | Orig.-Verschr.   |
|           | RC32 VAG  | 46       | -                | 63-135  | <b>205/55</b> , 215/50, 215/55, 225/50                 |   | Orig.-Verschr.   |
|           | RC34 VAG  | 46       | -                | 63-135  | 195/55, 195/60, <b>205/55</b> , 215/50, 215/55, 225/50 |   | Orig.-Verschr.   |
|           | CA 16     | 46       | -                | 63-135  | <b>205/55</b>  |   | Orig.-Verschr.   |
|           | CA15      | 46       | -                | 63-140  | <b>205/55</b> , 215/50, 215/55                         |   | Orig.-Verschr.   |
|           | CA 14     | 46       | -                | 63-135  | <b>205/55</b> , 215/50, 215/55                         |   | Orig.-Verschr.   |
|           | RC24 VAG  | 42       | -                | 81-135  | 205/55, 215/55, 225/50                                 |   | Orig.-Verschr. bei 225/50 ✖                                |
|           |           | 43+50    | -                | 63-135  | 205/55, 215/55, 225/50                                 |   | Orig.-Verschr.   |
|           | RC27 VAG  | 43       | -                | 63-135  | 205/55, 215/55   |   | Orig.-Verschr.   |
|           |           | 44+50    | -                | 63-135  | 205/55, 215/55, 225/50                                 |   | Orig.-Verschr.   |
| RC32 VAG  | 41+43     | -        | 63-135           | 205/55, 215/50, 215/55                          |  | Orig.-Verschr.                              |  |
|           | 48        | -        | 63-135           | 205/55, 215/50, 215/55, 225/50, 235/50          |  | Orig.-Verschr.                              |  |
| RC34 VAG  | 43        | -        | 63-135           | 195/55, 195/60, 205/55, 215/50, 215/55, 225/50  |  | Orig.-Verschr.                              |  |
| 6,5 x 17  | RC27 VAG  | 39+43    | -                | 63-135  | 205/50   |   | Orig.-Verschr.   |
|           |           | 46+48,5  | -                | 63-135  | 205/50   |   | Orig.-Verschr.   |
| 7 x 17    | RC27 VAG  | 42       | -                | 63-140  | <b>205/50</b> , 215/45, 225/45                         |   | Orig.-Verschr.   |
|           | RC30 VAG  | 49       | -                | 63-140  | 205/50, 215/45, <b>225/45</b>                          |   | Orig.-Verschr.   |
|           | RC32 VAG  | 49       | -                | 63-221  | 205/45, <b>205/50</b> , 215/45, <b>225/45</b>          |   | Orig.-Verschr.   |
|           | RC34 VAG  | 49       | -                | 63-221  | <b>205/50</b> , <b>225/45</b>                          |   | Orig.-Verschr.   |
|           | B39 VAG   | 49       | -                | 63-140  | 205/50, 215/45, <b>225/45</b>                          |   | Orig.-Verschr.   |
|           | CA15      | 49       | -                | 63-140  | 205/45, 205/50, 215/45, <b>225/45</b>                  |   | Orig.-Verschr.   |
|           | RC27 VAG  | 40+43+46 | -                | 63-140  | 205/50, 215/45, 225/45                                 |   | Orig.-Verschr.   |
|           |           | 45+47    | -                | 63-135  | 205/50, 215/45, 225/45                                 |   | Orig.-Verschr.   |
|           | RC30 VAG  | 40+45    | -                | 63-140  | 205/50, 215/45, 225/45                                 |   | Orig.-Verschr.   |
|           | RC32 VAG  | 45+46+47 | -                | 63-221  | 205/45, 205/50, 215/45, 225/45                         |   | Orig.-Verschr.   |
| 7,5 x 17  | B39 VAG   | 40       | -                | 63-135  | 205/50, 215/45, 225/45                                 |   | Orig.-Verschr.   |
|           | RC27 VAG  | 51       | -                | 63-221  | 205/45, 215/45, <b>225/45</b>                          |   | Orig.-Verschr.   |
|           | RC29 VAG  | 51       | -                | 63-135  | <b>225/45</b>  |   | Orig.-Verschr.   |
|           | RC32 VAG  | 51       | -                | 63-221  | 205/45, 205/50, 215/45, <b>225/45</b>                  |   | Orig.-Verschr.   |
|           | B35 VAG   | 51       | -                | 63-135  | 205/50, 215/45, <b>225/45</b>                          |   | Orig.-Verschr.   |
|           | AF16      | 51       | AV1              | 63-140  | 205/50, 215/45, <b>225/45</b>                          |   | Orig.-Verschr.   |
|           | RC24 VAG  | 51       | -                | 63-135  | 205/50, 215/45, 225/45                                 |   | Orig.-Verschr.   |
|           | RC26 VAG  | 49       | -                | 63-140  | 205/50, 215/45, 225/45, 235/45                         |   | Orig.-Verschr.   |
|           | RC27 VAG  | 49       | -                | 63-135  | 205/45, 205/50, 215/45, 225/45                         |   | Orig.-Verschr.   |
|           | RC29 VAG  | 49       | -                | 81-140  | 205/50, 215/45, 225/45, 235/45                         |   | Orig.-Verschr.   |
|           | RC32 VAG  | 43+49    | -                | 63-221  | 205/45, 205/50, 215/45, 225/45                         |   | Orig.-Verschr.   |
|           | RC34 VAG  | 46+47    | -                | 63-221  | 205/45, 205/50, 215/45, 225/45, 235/45                 |   | Orig.-Verschr., nicht 4-Kolben Festsattel mit 370x32mm     |
|           |           | 51       | -                | 63-221  | 205/45, 205/50, 215/45, 225/45                         |   | Orig.-Verschr., nicht 4-Kolben Festsattel mit 370x32mm     |
|           | B35 VAG   | 49       | -                | 63-135  | 205/50, 215/45, 225/45, 235/45                         |   | Orig.-Verschr.   |
|           | Oxigin 14 | 50       | ZP560            | 63-135  | 205/45, 215/45, 225/45                                 |   |  |
|           | Oxigin 18 | 45       | ZP560D           | 63-135  | 215/45, 225/45, 235/45                                 |   |  |
|           | Oxigin 19 | 45       | ZP560D           | 63-135  | 205/45, 205/50, 215/45, 225/45, 235/45                 |   |  |
|           | CA 14     | 47       | ZP560D           | 63-140  | 205/45, 205/50, 215/45, 225/45                         |   |  |
|           | CA 16     | 47       | AV4+R            | 63-135  | 205/45, 205/50, 215/45, 225/45                         |   | + Red.Ringe BA25=66,6-57,1                                 |
| RC34      | 40        | ZP560D   | 63-221           | 205/45, 215/45                                  |  |   |  |
|           | 45        | ZP560D   | 63-221           | 205/45, 205/50, 215/45, 225/45, 235/45          |  | ET45 nicht 4-Kolben Festsattel mit 370x32mm |  |
| B34 / B35 | 45        | ZP560D   | 63-135           | 205/50, 215/45, 225/45                          |  |   |  |
| B36       | 45        | ZP560D   | 63-135           | 205/50, 215/45, 225/45                          |  |   |  |
| 7 x 18    | RC32 VAG  | 40+43+45 | -                | 63-221  | 205/40, 205/45, 215/40                                 |   | Orig.Verschr., ET43 und ET45 nicht Brembo Bremse mit 370mm |
|           | RC26 VAG  | 51       | -                | 63-135<br>63-140                                | <b>225/40</b><br>205/45, 215/40, 225/35, 225/40        |   | Orig.-Verschr.   |
| RC30 VAG  | 51        | -        | 63-140<br>63-135 | <b>225/40</b><br>205/45, 215/40, 225/35, 225/40 |  | Orig.-Verschr.                              |  |
| RC32 VAG  | 51        | -        | 63-110           | 205/40, 205/45, 215/40, 225/35, <b>225/40</b>   |  | Orig.Verschr.                               |  |
| B32 VAG   | 51        | -        | 63-140           | <b>225/40</b>                                   |  | Orig.-Verschr.                              |  |
| B39 VAG   | 51        | -        | 63-140           | 205/45, 215/40, 225/35, <b>225/40</b>           |  | Orig.-Verschr.                              |  |

|             |           |        |        |  |  |   |   |
|-------------|-----------|--------|--------|--|--|---|---|
| 7,5 x 18    | CA15      | 51     | -      | 63-206   | <b>225/40</b>                          |   | Orig.-Verschr.                                |
|             |           |        | -      | 63-110   | 205/40, 205/45                         |   | Orig.-Verschr.                                |
|             |           |        | -      | 63-135   | 205/40, 205/45, 215/40, 225/35, 225/40 |   |   |
|             | Oxigin 18 | 51     | -      | 63-206   | <b>225/40</b>                          |   | Orig.-Verschr.                                |
|             | RC32 VAG  | 45+49  | -      | 63-110   | 205/40, 205/45, 215/40, 225/35, 225/40 |   | Orig.-Verschr.                                |
|             |           | 48+50  | -      | 63-110   | 205/40, 205/45, 215/40, 225/35, 225/40 |   | Orig.-Verschr., mit Verbundlenker-Hinterachse |
| B32 VAG     | 48        | -      | 63-140 | 205/45, 215/40, 225/35, 225/40                 |  | Orig.-Verschr.  |   |
|             | 49        | -      | 63-135 | 205/45, 215/40, 225/35, 225/40                 |  | Orig.-Verschr.  |   |
| B39 VAG     | 49        | -      | 63-140 | 205/45, 215/40, 225/35, 225/40                 |  | Orig.-Verschr.  |   |
| RC25 VAG    | 50        | -      | 63-135 | 215/40, 225/35, 225/40                         |  | Orig.-Verschr.  |   |
| RC27 VAG    | 44+46     | -      | 63-135 | 205/40, 215/40, 225/35, 225/40                 |  | Orig.-Verschr., nicht für Brembo, ab 215/40 ✖             |   |
| RC29 VAG    | 50        | -      | 63-140 | 215/40, 225/35, 225/40                         |  | Orig.-Verschr.  |   |
| RC32 VAG    | 40        | -      | 63-221 | 205/40, 205/45                                 |  | Orig.-Verschr.  |   |
|             | 44        | -      | 63-221 | 205/40, 205/45, 215/40                         |  | Orig.-Verschr.  |   |
|             | 46        | -      | 63-221 | 205/40, 205/45, 215/40, 225/35, 225/40         |  | Orig.-Verschr.  |   |
| RC34 VAG    | 40        | -      | 63-221 | 205/40, 205/45                                 |  | Orig.-Verschr.  |   |
|             | 45        | -      | 63-221 | 205/40, 205/45, 215/40, 225/35, 225/40         |  | Orig.-Verschr.  |   |
| B37 VAG     | 50        | -      | 63-135 | 215/40, 225/35, 225/40                         |  | Orig.-Verschr.  |   |
| B38 VAG     | 50        | -      | 63-135 | 215/40, 225/35, 225/40                         |  | Orig.-Verschr.  |   |
| CA 13       | 47        | ZP560D | 63-140 | 205/40, 215/40                                 |  |   |   |
| CA 16       | 45        | ZP560D | 63-140 | 205/40   |  |   |   |
| RC17        | 45        | ZP560D | 63-135 | 215/40, 225/35                                 |  |   |   |
| RC34        | 40        | ZP560D | 63-221 | 205/40, 205/45                                 |  |   |   |
|             | 43        | ZP560D | 63-221 | 205/40, 205/45, 215/40                         |  |   |   |
|             | 48        | ZP560D | 63-221 | 205/40, 205/45, 215/40, 225/35, 225/40, 235/35 |  |   |   |
| B24         | 48        | ZP560D | 63-135 | 215/40, 225/35, 225/40                         |  |   |   |
| B26 / B34   | 45        | ZP560D | 63-140 | 215/40, 225/35, 225/40                         |  |   |   |
| AC-518      | 50        | AV4    | 63-140 | 215/40, 225/35, 225/40                         |  |   |   |
| AF16        | 45        | AV1    | 63-135 | 215/40, 225/35, 225/40                         |  |   |   |
| AF18        | 48        | -      | 63-140 | 215/40, 225/35, 225/40                         |  | Orig.-Verschr.  |   |
| FMI02 ALKE  | 51        | F31+R  | 63-221 | 205/40, 205/45, 215/40, 225/35, 235/35         |  | + Red.Ringe BA25=66,6-57,1, ab 77kW nicht Bremse 370x32mm |   |
| 8,5 x 18    | B32       | 48     | ZP560D | 81-140   | 215/40, 225/35, 225/40                 |   |   |
| 7,5 x 19    | RC32 VAG  | 51     | -      | 63-221   | 215/35, 225/35                         |   | Orig.-Verschr.                                |
|             | B32 VAG   | 43     | -      | 63-140   | 215/35, 225/35                         |   | Orig.-Verschr.                                |
|             |           | 51     | -      | 63-135   | 215/35, 225/35                         |   | Orig.-Verschr.                                |
|             | B39 VAG   | 51     | -      | 63-135   | 215/35, 225/35                         |   | Orig.-Verschr.                                |
| B39         | 43        | ZP560D | 63-135 | 215/35, 225/35                                 |  |   |   |
| 8 x 19      | RC27 VAG  | 50     | -      | 132-206  | <b>225/35</b>                          |   | Orig.-Verschr.                                |
|             |           |        | -      | 195-206  | <b>235/35</b>                          |   | Orig.-Verschr., nicht Brembo Bremsanlage      |
|             |           |        | -      | 195-213  | 235/35                                 |   |   |
|             | RC32 VAG  | 50     | -      | 132-221  | <b>225/35, 235/35</b>                  |   | Orig.-Verschr.                                |
|             |           |        | -      | 63-221   | 215/35, 225/30, 225/35                 |   | Orig.-Verschr.                                |
|             | RC34 VAG  | 50     | -      | 132-221  | <b>225/35, 235/35</b>                  |   | Orig.-Verschr.                                |
|             |           |        | -      | 63-221   | 215/35, 225/30, 225/35                 |   | Orig.-Verschr.                                |
|             | B38 VAG   | 50     | -      | 81-140   | <b>225/35</b>                          |   | Orig.-Verschr.                                |
|             |           |        | -      | 63-135   | 215/35, 225/35                         |   | Orig.-Verschr.                                |
|             | B40 VAG   | 50     | -      | 81-140   | <b>225/35</b>                          |   | Orig.-Verschr.                                |
|             |           |        | -      | 63-140   | 215/35, 225/35                         |   | Orig.-Verschr.                                |
|             | RC29 VAG  | 49     | -      | 63-140   | 215/35, 225/35                         |   | Orig.-Verschr.                                |
| RC34 VAG    | 45        | -      | 63-221 | 215/35, 225/30, 225/35                         |  | Orig.-Verschr.  |   |
| B40 VAG     | 45+49     | -      | 63-140 | 215/35, 225/35                                 |  | Orig.-Verschr.  |   |
| RC17        | 45        | ZP560D | 63-135 | 215/35, 225/35                                 |  |   |   |
| AC-MB5      | 47        | -      | 63-140 | 215/35, 225/35                                 |  | Orig.-Verschr.  |   |
| AC-518      | 47        | AV4    | 63-140 | 215/35, 225/35                                 |  |   |   |
| FMI07 ATENA | 47        | -+R    | 63-221 | 215/35, 225/30, 225/35                         |  | Orig.-Verschr. + Red.Ringe BA25=66,6-57,1                 |   |
| 8,5 x 19    | B42       | 47     | ZP560D | 63-140   | 215/35                                 |   |   |
| AF18        | 48        | -      | 63-140 | 215/35, 225/35                                 |  | Orig.-Verschr.  |   |
| 8 x 20      | B38 VAG   | 41     | -      | 63-135   | 225/30                                 |   | Orig.-Verschr. ✖                              |
|             | B38       | 48     | ZP560D | 63-135   | 225/30, 235/30                         |   | bei 235/30 ✖                                  |

### Leon X-Perience

ab 2014

5F

5/112

57,1

e9\*2007/46\*0094\*...

### kein Sensor - indirektes RDKS

| Dimension | Design   | ET | KIT | KW     | Reifendimension                        | Info                                   |
|-----------|----------|----|-----|--------|--|--|
| 7 x 17    | RC27 VAG | 42 | -   | 81-135 | <b>205/50, 205/55, 215/50, 225/45</b>  | Orig.-Verschr.                         |
|           | RC30 VAG | 49 | -   | 81-135 | 205/50, 205/55, 215/45, <b>225/45</b>  | Orig.-Verschr.                         |
|           | B39 VAG  | 49 | -   | 81-135 | 205/50, 205/55, <b>225/45</b>          | Orig.-Verschr.                         |
|           | CA15     | 49 | -   | 63-135 | <b>225/45</b>                          | Orig.-Verschr.                         |
|           | RC27 VAG | 40 | -   | 81-135 | 205/50, 205/55, 215/50, 225/45, 225/50 | Orig.-Verschr., bei 215/50 u. 225/50 ✖ |
|           |          | 46 | -   | 81-135 | 205/50, 205/55, 215/50, 225/45         | Orig.-Verschr.                         |
|           | RC30 VAG | 45 | -   | 81-135 | 205/50, 205/55, 215/50, 225/45         | Orig.-Verschr.                         |
|           | B39 VAG  | 40 | -   | 81-135 | 205/50, 205/55, 225/45                 | Orig.-Verschr.                         |

|          |                    |       |        |                        |                                |                            |                                |
|----------|--------------------|-------|--------|------------------------|--------------------------------|----------------------------|--------------------------------|
| 7,5 x 17 | RC27 VAG           | 51    | -      | 81-135                 | 225/45                         |                            | Orig.-Verschr.                 |
|          | RC29 VAG           | 51    | -      | 81-135                 | 205/50, 225/45                 |                            | Orig.-Verschr.                 |
|          | AF16               | 51    | AV1    | 81-135                 | 205/50, 225/45                 |                            |                                |
|          | RC24 VAG           | 51    | -      | 81-135                 | 205/50, 215/45, 225/45         |                            | Orig.-Verschr.                 |
|          | RC26 VAG           | 49    | -      | 81-135                 | 205/50, 225/45, 235/45         |                            | Orig.-Verschr.                 |
|          | RC27 VAG           | 49    | -      | 81-135                 | 205/50, 215/45, 225/45         |                            | Orig.-Verschr.                 |
|          | RC29 VAG           | 49    | -      | 81-135                 | 205/50, 225/45, 235/45         |                            | Orig.-Verschr.                 |
|          | B35 VAG            | 49    | -      | 81-135                 | 205/50, 225/45, 235/45         |                            | Orig.-Verschr.                 |
|          |                    | 51    | -      | 81-135                 | 205/50, 225/45                 |                            | Orig.-Verschr.                 |
|          | Oxigin 14          | 50    | ZP560  | 81-135                 | 225/45                         |                            |                                |
|          | Oxigin 19          | 45    | ZP560D | 81-135                 | 205/50, 205/55, 215/45, 225/45 |                            |                                |
|          | RC17               | 47    | ZP560D | 81-135                 | 205/50, 225/45, 235/45         |                            |                                |
|          | RC26 / RC28 / RC29 | 45    | ZP560D | 81-135                 | 205/50, 205/55, 225/45, 235/45 |                            |                                |
|          | B24 / B26          | 47    | ZP560D | 81-135                 | 205/50, 225/45, 235/45         |                            |                                |
|          | B34 / B35 / B36    | 45    | ZP560D | 81-135                 | 205/50, 205/55, 225/45, 235/45 |                            |                                |
|          | CA 14              | 47    | ZP560D | 81-140                 | 205/50, 215/45, 225/45         |                            |                                |
| CA 16    | 47                 | AV4+R | 81-135 | 205/50, 215/45, 225/45 |                                | + Red.Ringe BA25=66,6-57,1 |                                |
| AC-518   | 47                 | AV4   | 81-135 | 205/50, 225/45, 235/45 |                                |                            |                                |
| 7,5 x 18 | RC26 VAG           | 51    | -      | 81-135                 | 225/40                         |                            | Orig.-Verschr.                 |
|          | RC30 VAG           | 51    | -      | 81-135                 | 215/45, 225/40                 |                            | Orig.-Verschr.                 |
|          | B32 VAG            | 51    | -      | 81-135                 | 215/45, 225/40                 |                            | Orig.-Verschr.                 |
|          | B39 VAG            | 51    | -      | 81-135                 | 215/45, 225/40                 |                            | Orig.-Verschr.                 |
|          | B32 VAG            | 48    | -      | 81-135                 | 215/45, 225/40                 |                            | Orig.-Verschr.                 |
|          | B39 VAG            | 49    | -      | 81-135                 | 215/45, 225/40                 |                            |                                |
| CA 15    | 51                 | -     | 81-135 | 225/40                 |                                | Orig.-Verschr.             |                                |
| 8 x 18   | RC27 VAG           | 44+46 | -      | 81-135                 | 215/40, 215/45, 225/40         |                            | Orig.-Verschr., bei 225/40 ✖   |
|          | RC29 VAG           | 44    | -      | 81-135                 | 215/45, 225/40, 225/45         |                            | Orig.-Verschr.                 |
|          | B38 VAG            | 44    | -      | 81-135                 | 215/45, 225/40, 225/45         |                            | Orig.-Verschr.                 |
|          | CA 13              | 47    | ZP560D | 81-135                 | 215/40, 215/45                 |                            |                                |
|          | CA 16              | 45    | ZP560D | 81-140                 | 215/40, 215/45                 |                            |                                |
|          | B33 / B34 / B35    | 45    | ZP560D | 81-135                 | 215/45, 225/40, 225/45         |                            |                                |
|          | B36                | 45    | ZP560D | 81-135                 | 215/45, 225/40, 225/45         |                            |                                |
|          | B37 / B38          | 45    | ZP560D | 81-135                 | 215/45, 225/40, 225/45         |                            |                                |
| 7,5 x 19 | AF15 / AF16        | 45    | AV1    | 81-135                 | 215/45, 225/40, 225/45         |                            |                                |
|          | AF18               | 48    | -      | 81-135                 | 215/45, 225/40                 |                            | Orig.-Verschr.                 |
|          | B32 VAG            | 43    | -      | 81-135                 | 225/35, 225/40                 |                            | Orig.-Verschr.                 |
|          |                    | 51    | -      | 81-135                 | 225/35                         |                            | Orig.-Verschr.                 |
|          | B39 VAG            | 51    | -      | 81-135                 | 225/35                         |                            | Orig.-Verschr.                 |
| 8 x 19   | B39                | 43    | ZP560D | 81-135                 | 225/35, 225/40                 |                            |                                |
|          | RC29 VAG           | 49    | -      | 81-135                 | 225/35                         |                            | Orig.-Verschr.                 |
|          | B38 VAG            | 44+50 | -      | 81-135                 | 225/35, 225/40                 |                            | Orig.-Verschr. ET50 nur 225/35 |
|          | B40 VAG            | 45    | -      | 81-135                 | 225/35, 225/40                 |                            | Orig.-Verschr.                 |
|          |                    | 49+50 | -      | 81-135                 | 225/35                         |                            | Orig.-Verschr.                 |
|          | RC17 / RC29        | 45    | ZP560D | 81-135                 | 225/35, 225/40                 |                            |                                |
|          | B24 / B38          | 45    | ZP560D | 81-135                 | 225/35, 225/40                 |                            |                                |
|          | AC-MB5             | 47    | -      | 81-135                 | 225/35                         |                            | Orig.-Verschr.                 |
| AC-518   | 47                 | AV4   | 81-135 | 225/35                 |                                |                            |                                |

Leon Cupra ab 2014 5F 5/12 57,1 e9\*2007/46\*0094\*...

kein Sensor - indirektes RDKS

| Dimension | Design   | ET      | KIT      | KW             | Reifendimension                              | Info   |
|-----------|----------|---------|----------|----------------|--|--|
| 6,5 x 17  | RC27 VAG | 39+43   | -        | 195, 206       | 205/50                                       | Orig.-Verschr., nicht Bremse 370mm           |
|           |          | 46+48,5 | -        | 195, 206       | 205/50                                       | Orig.-Verschr., nicht Bremse 370mm           |
| 7 x 17    | RC30 VAG | 49      | -        | 195-221        | 225/45                                       | Orig.-Verschr.                               |
|           |          |         |          | 195, 206       | 205/50, 215/45, 225/45                       | Orig.-Verschr., nicht Bremse 370mm           |
|           | RC32 VAG | 49      | -        | 221            | 205/50, 225/45                               | Orig.-Verschr.                               |
|           |          |         |          | 195-213        | 225/45                                       | Orig.-Verschr.                               |
|           | B39 VAG  | 49      | -        | 195, 206       | 205/50, 215/45                               | Orig.-Verschr., nicht Bremse 370mm           |
|           |          |         |          | 195-221        | 225/45                                       |  |
|           | RC27 VAG | 47      | -        | 195, 206       | 205/50, 215/45, 225/45                       | Orig.-Verschr., nicht Bremse 370mm           |
|           |          |         |          | 40+42+43+45+46 | -  | 195, 206                                     |
|           | RC30 VAG | 40+45   | -        | 195, 206       | 205/50, 215/45                               | Orig.-Verschr., nicht Bremse 370mm           |
|           |          |         |          | 195-221        | 225/45                                       |  |
| B39 VAG   | 40       | -       | 195, 206 | 205/50, 215/45 | Orig.-Verschr., nicht Bremse 370mm           |  |
|           |          |         | 195-221  | 225/45         |  |  |
| CA 15     | 49       | -       | 195-206  | 205/50, 215/45 | Orig.-Verschr., nicht für Brembo-Bremsanlage |  |
|           |          |         | 195-221  | 225/45         |  |  |
| 7,5 x 19  | RC27 VAG | 51      | -        | 195-221        | 225/45                                       | Orig.-Verschr., nicht mit Brembo Bremsanlage |
|           |          |         |          | 195-221        | 225/45                                       |  |
|           | AF16     | 51      | AV1      | 195, 206       | 205/50, 215/45                               | nicht Bremse 370mm                           |
| 8 x 19    | RC24 VAG | 51      | -        | 195, 206       | 205/50, 215/45                               | Orig.-Verschr. nicht Bremse 370mm            |
|           |          |         |          | 195-213        | 225/45                                       |  |






|           |             |          |         |          |                                |  |   |
|-----------|-------------|----------|---------|----------|--------------------------------|--|---|
| 7,5 x 17  | RC26 VAG    | 49       | -       | 195-221  | 225/45                         |  | Orig.-Verschr., nicht Bremse 370mm              |
|           | RC27 VAG    | 49       | -       | 195-206  | 205/50, 215/45, 225/45, 235/45 |  | Orig.-Verschr.                                  |
|           | CA 14       | 47       | ZP560D  | 195-213  | 205/45, 205/50, 215/45, 225/45 |  | Orig.-Verschr., nicht mit Brembo Bremsanlage    |
|           | CA 16       | 47       | AV4+R   | 195-206  | 225/45                         |  | Orig.-Verschr., nicht mit Brembo Bremsanlage    |
|           | RC17        | 47       | ZP560D  | 195-221  | 205/45, 205/50, 215/45, 225/45 |  | nicht mit Brembo Bremsanlage                    |
|           | RC26 / RC28 | 45       | ZP560D  | 195-206  | 205/45, 205/50, 215/45         |  | + Red.Ringe BA25=66,6-57,1, nicht Brembo Bremse |
|           | B24         | 47       | ZP560D  | 195-221  | 225/45                         |  | nicht Bremse 370mm                              |
|           | B26         | 47       | ZP560D  | 195-206  | 205/50, 215/45                 |  | nicht Bremse 370mm; 205 u. 215 nur bis 206KW    |
|           | B36         | 45       | ZP560D  | 195-221  | 225/45, 235/45                 |  | nicht Bremse 370mm                              |
|           | AC-518      | 42       | AV4+R   | 195, 206 | 205/50, 215/45                 |  | + Red.Ringe BA25=66,6-57,1                      |
| 7,5 x 18  | RC26 VAG    | 51       | -       | 195-206  | 205/45, 215/40                 |  | Orig.-Verschr., nicht Bremse 370mm              |
|           | RC30 VAG    | 51       | -       | 195-213  | 225/40                         |  | Orig.-Verschr., nicht Bremse 370mm              |
|           | RC32 VAG    | 51       | -       | 195, 206 | 205/45, 215/40                 |  | Orig.-Verschr., nicht Bremse 370mm              |
|           | B32 VAG     | 51       | -       | 195-221  | 225/40                         |  | Orig.-Verschr.                                  |
|           | B39 VAG     | 51       | -       | 221      | 225/40                         |  | Orig.-Verschr., nicht Bremse 370mm              |
|           | B32 VAG     | 48+49    | -       | 195, 206 | 205/45, 215/40                 |  | Orig.-Verschr.                                  |
|           | B39 VAG     | 49       | -       | 195-221  | 225/40                         |  | Orig.-Verschr., nicht Bremse 370mm              |
|           | CA 15       | 51       | -       | 195, 206 | 205/45, 215/40                 |  | Orig.-Verschr., nicht Bremse 370mm              |
|           | Oxigin 18   | 45       | -       | 195-206  | 205/45, 215/40                 |  | Orig.-Verschr., nicht Bremse 370mm              |
|           | 8 x 18      | RC25 VAG | 50      | -        | 195-221                        | 215/40                                       |   |
| RC27 VAG  |             | 44+46    | -       | 195-206  | 225/35, 225/40                 |  | Orig.-Verschr., ab 225/35 ✘                     |
| RC29 VAG  |             | 50       | -       | 195-213  | 205/40, 205/45, 215/40         |  | Orig.-Verschr., nicht Bremse 370mm              |
| B37 VAG   |             | 50       | -       | 195-206  | 225/40                         |  | Orig.-Verschr., nicht Bremse 370mm              |
| B38 VAG   |             | 50       | -       | 195-221  | 215/40                         |  | Orig.-Verschr., nicht Bremse 370mm              |
| CA 13     |             | 47       | ZP560D  | 195, 206 | 215/40                         |  | Orig.-Verschr., nicht Bremse 370mm              |
| CA 16     |             | 45       | ZP560D  | 195-221  | 225/40                         |  | Orig.-Verschr., nicht Bremse 370mm              |
| B24       |             | 48       | ZP560D  | 195, 206 | 205/40, 215/40                 |  | nicht Brembo Bremse                             |
| B26       |             | 45       | ZP560D  | 195-206  | 205/40                         |  | nicht Bremse 370mm                              |
| B34       |             | 45       | ZP560D  | 195-213  | 215/40                         |  | nicht Bremse 370mm                              |
| B33 / B35 |             | 45       | ZP560D  | 195, 206 | 225/40, 235/35                 |  | nicht Bremse 370mm, bei 235/35 ✘                |
| B36       |             | 45       | ZP560D  | 195-213  | 215/40, 225/40, 235/35         |  | bei 235/35 ✘                                    |
| AC-518    |             | 50       | AV4     | 195, 206 | 215/40                         |  | nicht Bremse 370mm                              |
| AF18      |             | 48       | -       | 195-221  | 225/40                         |  | Orig.-Verschr., nicht Bremse 370mm              |
| 8,5 x 18  | Oxigin 14   | 50       | ZP560   | 195, 206 | 215/40, 225/40                 |  | nicht Bremse 370mm                              |
|           | B32         | 48       | ZP560D  | 195, 206 | 215/40                         |  | nicht Bremse 370mm                              |
| 7,5 x 19  | B32 VAG     | 43       | -       | 195-221  | 225/35                         |  | Orig.-Verschr., nicht Bremse 370mm              |
|           | B39 VAG     | 51       | -       | 195-221  | 225/35                         |  | Orig.-Verschr., nicht Bremse 370mm              |
|           | B39         | 43       | ZP560D  | 195-221  | 225/35                         |  | Orig.-Verschr.                                  |
|           | Oxigin 18   | 50       | ZP560D  | 195-221  | 225/35                         |  | nicht Bremse 370mm                              |
|           | RC27 VAG    | 50       | -       | 132-221  | 225/35                         |  | nicht Bremse 340mm                              |
| RC32 VAG  | 50          | -        | 195-221 | 235/35   |                                | Orig.-Verschr.                               |   |
|           | 50          | -        | 195-221 | 235/35   |                                | Orig.-Verschr., nicht mit Brembo-Bremsanlage |   |
|           | 50          | -        | 228     | 225/35   |                                | Orig.-Verschr., mit 228KW ist Cupra R        |   |
|           | 50          | -        | 213-221 | 225/35   |                                | Orig.-Verschr., mit 228KW ist Cupra R        |   |
|           |             |          |         | 228      | 225/35                         |  |   |

|               |              |        |         |                |                |  |  |
|---------------|--------------|--------|---------|----------------|----------------|--|--|
| 8 x 19        | RC34 VAG     | 50     | -       | 213-221        | 225/35, 235/35 |  | Orig.-Verschr., mit 228KW ist Cupra R          |
|               |              |        |         | 228            | 225/35         |  |  |
|               | B40 VAG      | 50     | -       | 195-221        | 225/35, 235/35 |  | Orig.-Verschr., nicht Bremse 370mm             |
|               | RC27 VAG     | 44     | -       | 195-206        | 215/35         |  | Orig.-Verschr., nicht mit Brembo-Bremsanlage ✘ |
|               |              |        |         | 195-221        | 225/35, 235/35 |  |  |
|               | RC29 VAG     | 49     | -       | 195-221        | 225/35, 235/35 |  | Orig.-Verschr., nicht Bremse 370mm             |
|               | RC34 VAG     | 45     | -       | 213-221        | 225/35         |  | Orig.-Verschr.                                 |
|               |              |        |         | 228            | 225/35, 245/30 |  | Orig.-Verschr., Cupra R                        |
|               | B38 VAG      | 50     | -       | 195-221        | 225/35, 235/35 |  | Orig.-Verschr., nicht Bremse 370mm             |
|               | B40 VAG      | 45     | -       | 195-221        | 225/35         |  | Orig.-Verschr., nicht Bremse 370mm             |
|               |              | 49     | -       | 195-221        | 225/35, 235/35 |  | Orig.-Verschr., nicht Bremse 370mm             |
|               | RC17 / RC29  | 45     | ZP560D  | 195-221        | 225/35         |  | nicht Bremse 370mm                             |
|               | RC34         | 48     | ZP560D  | 213-228        | 225/35         |  | mit 228kW ist Cupra R                          |
|               | B24          | 45     | ZP560D  | 195-213        | 225/35, 235/35 |  | nicht Bremse 370mm, ab 235/35 ✘                |
| AC-MB5        | 47           | -      | 195-221 | 225/35         |                | Orig.-Verschr., nicht Bremse 370mm       |  |
| AC-518        | 47           | AV4    | 195-221 | 225/35         |                |  |  |
| CA 17 / CA 18 | 45           | ZP560D | 195-206 | 215/35         |                | nicht mit Brembo Bremsanlage             |  |
|               |              |        | 195-221 | 225/35         |                |  |  |
| FMI02 ALKE    | 47           | F31+R  | 213-221 | 225/35         |                | + Red.Ringe BA25=66,6-57,1               |  |
|               |              |        | 228     | 225/35         |                | Cupra R                                  |  |
| 8,5 x 19      | CA 13        | 45     | ZP560D  | 195-206        | 215/35, 225/35 |  | nicht mit Brembo Bremsanlage ✘                 |
|               | Oxigin 18    | 40     | ZP560D  | 195-213        | 215/35, 225/35 |  | nicht mit Brembo Bremsanlage ✘                 |
|               | Oxigin 19    | 45     | ZP560D  | 195-206        | 215/35         |  |  |
|               | AF18         | 48     | -       | 195-221        | 225/35         |  | Orig.-Verschr., nicht Bremse 370mm             |
|               | FMI05 MAKHAI | 45     | -+R     | 228            | 225/35, 235/30 |  | Orig.-Verschr. + Red.Ringe BA25, Cupra R       |
| FMI07 ATENA   | 45           | -+R    | 228     | 225/35, 235/30 |                | Orig.-Verschr. + Red.Ringe BA25, Cupra R |  |
| 8,5 x 20      | FMI07 ATENA  | 39     | -+R     | 228            | 225/30         |  | Orig.-Verschr. + Red.Ringe BA25, Cupra R       |

Leon ab 04.2020 KL 5/112 57,1 e9\*2007/46\*3167\*..

kein Sensor - indirektes RDKS

| Dimension | Design   | ET             | KIT  | KW   | Reifendimension  | Info   |
|-----------|----------|----------------|--|--|--|--|
| 6 x 15    | RC27 VAG | 43             | -  | 66-85  | 195/65, 205/60   | Orig.-Verschr., nicht Bremse 312 mm                              |
|           | RC30 VAG | 43             | -  | 66-85  | 195/65, 205/60   | Orig.-Verschr., nicht Bremse 312 mm, incl. Sportstouler          |
|           | RC24 VAG | 43             | -  | 66-85  | 195/65, 205/60   | Orig.-Verschr., nicht Bremse 312 mm                              |
|           | RC27 VAG | 47             | -  | 66-85  | 195/65, 205/60   | Orig.-Verschr., nicht Bremse 312 mm                              |
| 6 x 16    | RC30 VAG | 43+48          | -  | 66-85  | 205/55, 215/55   | Orig.-Verschr.   |
|           | RC34 VAG | 43+48          | -  | 66-85  | 195/55, 195/60, 205/55, 205/60, 215/50, 215/55, 225/50, 225/55         | Orig.-Verschr., auch Sportstouler                                |
| 6,5 x 16  | RC30     | 43             | ZP560D                                     | 66-85  | 205/55, 215/55   |  |
|           | RC27 VAG | 46             | -  | 66-110   | 205/55, 215/55, 225/50   | Orig.-Verschr.   |
|           | RC30 VAG | 46             | -  | 66-110   | 205/55, 215/55, 225/50   | Orig.-Verschr.   |
|           | RC32 VAG | 46             | -  | 66-110   | 195/55, 195/60, 205/55, 205/60, 215/50, 215/55, 225/50, 225/55         | Orig.-Verschr., auch Sportstouler                                |
|           | RC34 VAG | 46             | -  | 66-110   | 195/55, 195/60, 205/55, 205/60, 215/50, 215/55, 225/50, 225/55         | Orig.-Verschr., auch Sportstouler, mit Verbundlenker-Hinterachse |
|           | RC24 VAG | 42+43          | -  | 66-110   | 205/55, 215/55   | Orig.-Verschr.   |
|           | RC27 VAG | 44             | -  | 66-110   | 205/55, 215/55, 225/50   | Orig.-Verschr.   |
|           | RC30 VAG | 41             | -  | 66-110   | 205/55, 215/55   | Orig.-Verschr., incl. Sportstouler                               |
|           |          | 42+44+48       | -  | 66-110   | 205/55, 215/55, 225/50   | Orig.-Verschr., ET42 bei 225/50 ✘                                |
|           | RC32 VAG | 48             | -  | 66-110   | 195/55, 195/60, 205/55, 205/60, 215/50, 215/55, 225/50, 225/55, 235/50 | Orig.-Verschr., auch Sportstouler                                |
|           | RC34 VAG | 43             | -  | 66-110   | 195/55, 195/60, 205/55, 205/60, 215/50, 215/55                         | Orig.-Verschr., mit Verbundlenker-Hinterachse                    |
|           | CA 15    | 46             | -  | 66-110   | 195/55, 195/60, 205/55, 205/60, 215/50, 215/55, 225/50, 225/55         | Orig.-Verschr., auch Sportstouler u. Hybrid                      |
|           |          | 48             | -  | 66-110   | 205/55, 205/60, 215/50, 215/55, 225/50, 225/55, 235/50                 | Orig.-Verschr., auch Sportstouler u. Hybrid                      |
| CA 16     | 49       | -              | 66-110                                     | 205/55, 205/60, 215/50, 215/55, 225/50, 225/55         | Orig.-Verschr., incl. Hybrid   |  |
| RC30      | 46       | ZP560D         | 66-110                                     | 205/55, 215/55, 225/50                                 | incl. Sportstouler   |  |
| 7 x 16    | RC30 VAG | 43             | -  | 66-110   | 205/55, 215/55   | Orig.-Verschr., incl. Sportstouler                               |
|           |          | 48             | -  | 66-110   | 205/55, 215/55, 225/50   | Orig.-Verschr.   |
| 6,5 x 17  | RC27 VAG | 39+43+46+48,5  | -  | 66-110   | 205/50   | Orig.-Verschr.   |
| 7 x 17    | RC27 VAG | 40+42+43+46+47 | -  | 66-110   | 205/50, 215/45, 225/45   | Orig.-Verschr., incl. Sportstouler                               |
|           | RC30 VAG | 38             | -  | 66-110   | 215/45   | Orig.-Verschr.   |
|           |          | 40+45          | -  | 66-110   | 205/50, 215/45, 225/45   | Orig.-Verschr.   |
|           | RC32 VAG | 38+39          | -  | 66-110   | 195/50, 195/55, 205/45, 215/45   | Orig.-Verschr.   |
|           |          | 40             | -  | 66-110   | 195/50, 195/55, 205/45, 205/50, 215/45                                 | Orig.-Verschr., mit Verbundlenker-Hinterachse                    |
|           |          |                | 110  |  | 225/45   | Orig.-Verschr., mit Mehrlenker-Hinterachse                       |
|           | 45       | -              | 66-110                                     | 195/50, 195/55, 205/45, 205/50, 215/45, 215/50, 225/45 | Orig.-Verschr., mit Verbundlenker-Hinterachse                          |  |
| 110       |          | 225/45         | Orig.-Verschr., mit Mehrlenker-Hinterachse |  |  |  |

|                      |                    |          |          |  |   |   |   |
|----------------------|--------------------|----------|----------|--|---|---|---|
|                      |                    | 46       | -        | 66-110   | 195/50, 195/55, 205/45, 205/50, 215/45, 215/50, 225/45                                |   | Orig.-Verschr., mit Verbundlenker-Hinterachse                     |
|                      |                    | 49       | -        | 66-110   | 195/50, 195/55, 205/45, 205/50, 215/45, 215/50, 225/45                                |   | Orig.-Verschr., auch Sportstourer, mit Verbundlenker-Hinterachse  |
|                      |                    |          |          | 110  | 225/45  |   | Orig.-Verschr., auch Sportstourer, mit Mehrlenker-Hinterachse     |
|                      | <b>CA 15</b>       | 45       | -        | 66-110   | 195/55, 205/45, 205/50, 215/45, 215/50, 225/45  |   | Orig.-Verschr., auch Sportstourer u. Hybrid                       |
|                      |                    |          | 49       | -  | 66-110  | 205/50, 215/45, 215/50, 225/45  |   |
| <b>7,5 x 17</b>      | <b>RC32 VAG</b>    | 46       | -        | 66-110   | 205/45, <b>205/50</b> , 215/45, 215/50, <b>225/45</b> , 235/45                        |    | Orig.-Verschr., auch Sportstourer, nicht Bremse 370x32mm          |
|                      |                    |          |          | 110  | 225/45  |   | Orig.-Verschr., mit Mehrlenker-Hinterachse                        |
|                      | <b>RC34 VAG</b>    | 46       | -        | 66-110   | 205/45, <b>205/50</b> , 215/45, 215/50, 225/45, 235/45                                |    | mit Verbundlenker-Hinterachse, nicht Bremse 370x32mm              |
|                      |                    |          |          | 110  | 225/45  |   | mit Mehrlenker-Hinterachse  |
|                      |                    |          |          | 66-110   | 205/45, 205/50, 215/45, 215/50, 225/45, 235/45  |   | mit Verbundlenker-Hinterachse                                     |
|                      | <b>RC30</b>        | 47       | ZP560D   | 66-110   | 205/50, 215/45, 225/45  |   | mit Verbundlenker-Hinterachse                                     |
|                      |                    |          |          | 110  | 225/45  |   | mit Mehrlenker-Hinterachse  |
|                      | <b>RC34</b>        | 45       | ZP560D   | 66-110   | 205/45, 205/50, 215/45, 225/45  |   | mit Verbundlenker-Hinterachse                                     |
|                      |                    |          |          | 110  | 225/45  |   | mit Mehrlenker-Hinterachse  |
|                      |                    |          |          | 66-110   | 205/45, 205/50, 215/45, 215/50, 225/45, 235/45  |   | incl. Sportstourer  |
| <b>CA 14</b>         | 47                 | ZP560D   | 66-110   | 205/45, 205/50, 215/45, 215/50, 225/45, 235/45 |   | auch Sportstourer u. Hybrid   |   |
| <b>Oxigin 25</b>     | 45                 | ZP560D   | 66-140   | 205/45, 205/50, 215/45, 215/50                 |   |   |   |
|                      |                    |          | 66-140   | 225/45, 235/45                                 |   |   |   |
| <b>7 x 18</b>        | <b>RC32 VAG</b>    | 40       | -        | 66-110   | 195/50, 205/40, 205/45, 215/40, 215/45  |   | Orig.-Verschr., auch Sportstourer                                 |
|                      |                    | 45       | -        | 66-110   | 205/40, 205/45, 215/40  |   | Orig.-Verschr.  |
| <b>7,5 x 18</b>      | <b>B32 VAG</b>     | 46       | -        | 66-110   | <b>225/40</b>   |    | Orig.-Verschr., auch Sportstourer                                 |
|                      | <b>RC32 VAG</b>    | 45+48+50 | -        | 66-110   | 205/40, 205/45, 215/40, 215/45, 225/35, 225/40  |   | Orig.-Verschr., mit Verbundlenker-Hinterachse                     |
|                      |                    |          |          | 110-140  | 225/35, 225/40  |   | Orig.-Verschr., mit Mehrlenker-Hinterachse                        |
|                      | <b>RC30</b>        | 45       | ZP560D   | 66-110   | 205/45, 215/40, 225/35, 225/40  |   | nur M+S   |
|                      | <b>B32</b>         | 45       | ZP560D   | 66-110   | 205/45, 215/40, 225/35, 225/40  |   | mit Verbundlenker-Hinterachse                                     |
|                      |                    |          |          | 66-110   | 205/45, 215/40, 225/35, 225/40  |   | mit Mehrlenker-Hinterachse  |
|                      | <b>B39</b>         | 45       | ZP560D   | 110  | 205/45, 215/40  |   | mit Mehrlenker-Hinterachse  |
| <b>CA 15</b>         | 49                 | -        | 66-110   | 215/40, 215/45, 225/40                         |   | Orig.-Verschr., auch Sportstourer u. Hybrid   |   |
| <b>8 x 18</b>        | <b>RC34 VAG</b>    | 40       | -        | 66-110   | 205/40, 205/45  |   | Orig.-Verschr.  |
|                      |                    | 45       | -        | 66-110   | 205/40, 205/45, 215/40, 215/45  |   | Orig.-Verschr.  |
|                      | <b>RC29</b>        | 45       | ZP560D   | 66-110   | 215/40, 225/35, 225/40  |   | incl. Sportstourer  |
|                      | <b>RC34</b>        | 40       | ZP560D   | 66-110   | 205/40, 205/45  |   |   |
|                      |                    | 43       | ZP560D   | 66-110   | 205/40, 205/45, 215/40, 215/45  |   |   |
|                      | <b>B24</b>         | 48       | ZP560D   | 66-110   | 205/40, 205/45, 215/40, 215/45, 225/35, 225/40  |   |   |
|                      |                    |          |          | 66-110   | 215/40, 225/35, 225/40  |   | incl. Sportstourer  |
| <b>B36</b>           | 45                 | ZP560D   | 110      | 215/40   |   | incl. Sportstourer  |   |
|                      |                    |          | 110, 140 | 215/40M+S, 225/40                              |   |   |   |
| <b>B38</b>           | 45                 | ZP560D   | 66-110   | 215/40, 225/35, 225/40                         |   |   |   |
| <b>8,5 x 18</b>      | <b>B32</b>         | 48       | ZP560D   | 66-110   | 215/40, 225/35, <u>225/40</u>   |   |   |
| <b>7,5 x 19</b>      | <b>B32 VAG</b>     | 43       | -        | 66-110   | 215/35, 225/35  |   | Orig.-Verschr., incl. Sportstourer                                |
|                      | <b>Oxigin 18</b>   | 50       | ZP560D   | 66-110   | 225/35  |   | auch Hybrid   |
| <b>8 x 19</b>        | <b>RC34 VAG</b>    | 49       | -        | 85-110   | <b>235/35</b>   |  | Orig.-Verschr.  |
|                      | <b>RC32 VAG</b>    | 50       | -        | 66-110   | 215/35, 225/30, 225/35  |   | Orig.-Verschr., incl. Sportstourer, mit Verbundlenker-Hinterachse |
|                      |                    |          |          | 110  | 225/35  |   | Orig.-Verschr., mit Mehrlenker-Hinterachse, auch für Hybrid       |
|                      | <b>RC34 VAG</b>    | 45       | -        | 66-110   | 215/35  |   | Orig.-Verschr., mit Verbundlenker-Hinterachse                     |
|                      |                    |          |          | 110-140  | 225/35  |   | Orig.-Verschr., mit Mehrlenker-Hinterachse ✖                      |
|                      |                    |          |          | 66-110   | 215/35, 225/30, 225/35  |   | Orig.-Verschr., mit Verbundlenker-Hinterachse                     |
|                      | <b>B40 VAG</b>     | 45       | -        | 110  | 225/35  |   | Orig.-Verschr., mit Mehrlenker-Hinterachse                        |
|                      |                    |          |          | 66-110   | 215/35, 225/35  |   | Orig.-Verschr.  |
|                      | <b>RC34</b>        | 48       | ZP560D   | 66-110   | 215/35, 225/30, 225/35  |   | mit Verbundlenker-Hinterachse                                     |
|                      |                    |          |          | 110  | 225/35  |   | mit Mehrlenker-Hinterachse  |
| <b>CA 17 / CA 18</b> | 45                 | ZP560D   | 66-110   | 225/35   |   | auch Sportstourer u. Hybrid   |   |
| <b>FMI01 HEXIS</b>   | 49                 | -        | 66-110   | 225/30, 225/35, 235/35                         |   | Orig.-Verschr., mit Verbundlenker-Hinterachse   |   |
|                      |                    |          | 110      | 225/35   |  | Orig.-Verschr., mit Mehrlenker-Hinterachse  |   |
| <b>FMI02 ALKE</b>    | 47                 | F31+R    | 66-110   | 225/30, 225/35                                 |   | mit Verbundlenker-Hinterachse, + Ringe BA25   |   |
|                      |                    |          | 110      | 225/35   |   | auch Hybrid, mit Mehrlenker-Hinterachse   |   |
| <b>8,5 x 19</b>      | <b>B42</b>         | 47       | ZP560D   | 66-110   | 225/30, 225/35  |   |   |
| <b>8,5 x 20</b>      | <b>FMI04 AIDON</b> | 50       | F94      | 66-110   | 215/35, 225/35  |   | incl. Sportstourer  |
|                      |                    |          |          |  | 225/30  |   |   |

Leon Cupra, Cupra Sportstourer NEU ab 04.2020

KL

5/112

57,1

e9\*2007/46\*3167\*..

**kein Sensor - indirektes RDKS**

| Dimension  | Design      | ET       | KIT    | KW                     | Reifendimension                             | Info   |
|------------|-------------|----------|--------|------------------------|---|--|
| 7 x 17     | RC32 VAG    | 40+45+49 | -      | 110                    | 225/45                                      | Orig.-Verschr., nur M+S, nicht Brembo Bremse mit 370x32mm                  |
|            |             | 38       | -      | 110-228                | 225/45                                      | Orig.-Verschr., nur M+S, nicht Brembo Bremse mit 370x32mm, auch für Hybrid |
| 7,5 x 17   | RC32 VAG    | 46       | -      | 110                    | 225/45, 235/45                              | Orig.-Verschr., nicht Bremse 370x32mm                                      |
| 7,5 x 18   | RC32 VAG    | 50       | -      | 110-228                | 225/35, 225/40                              | Orig.-Verschr., nicht Bremse 370x32mm                                      |
| 8 x 19     | RC34 VAG    | 49       | -      | 110-228                | 225/35, 235/35                              | Orig.-Verschr.   |
|            | FMI07 ATENA | 49       | -      | 110                    | 235/35                                      | Orig.-Verschr.   |
|            | RC32 VAG    | 50       | -      | 110                    | 225/35, 235/35                              | Orig.-Verschr., auch für Hybrid  |
|            | RC34 VAG    | 45       | -      | 110-228                | 225/35                                      | Orig.-Verschr., auch für Hybrid  |
|            |             | 50       | -      | 110                    | 225/35, 235/35                              | Orig.-Verschr., auch für Hybrid  |
|            | RC34        | 48       | ZP560D | 110                    | 225/35, 235/35                              |  |
|            | FMI01 HEXIS | 49       | -      | 110                    | 225/35, 235/35                              | Orig.-Verschr., nicht Bremse 370x32mm                                      |
| FMI02 ALKE | 47          | F31+R    | 110    | 225/35, 235/35, 245/30 | + Red.Ringe BA25=66,6-57,1, auch für Hybrid |  |

**Leon Plug-in-Hybrid NEU ab 2020 KL 5/112 57,1 e9\*2007/46\*3167\*..**

**kein Sensor - indirektes RDKS**

| Dimension | Design  | ET    | KIT    | KW  | Reifendimension | Info                               |
|-----------|---------|-------|--------|-----|-----------------|------------------------------------|
| 7,5 x 17  | B24     | 47    | ZP560D | 110 | 225/45, 235/45  | incl. Sportstourer                 |
| 7,5 x 18  | B32 VAG | 46    | -      | 110 | 225/40          | Orig.-Verschr., incl. Sportstourer |
|           | RC30    | 45    | ZP560D | 110 | 225/40          | incl. Sportstourer                 |
|           | B39     | 45    | ZP560D | 110 | 225/40          | incl. Sportstourer                 |
| 8 x 18    | RC29    | 45    | ZP560D | 110 | 225/40          | incl. Sportstourer                 |
|           | B36     | 45    | ZP560D | 110 | 225/40          | incl. Sportstourer                 |
|           | B24     | 48    | ZP560D | 110 | 225/40          | incl. Sportstourer                 |
| 7,5 x 19  | B32 VAG | 43    | -      | 110 | 215/35, 225/35  | Orig.-Verschr., incl. Sportstourer |
| 8,5 x 19  | B42     | 42+47 | ZP560D | 110 | 225/35          | incl. Sportstourer                 |

**Leon TGI (Erdgas) NEU i.V. ab April 2021 AA, AAN 4/100 57,1**

**kein Sensor - indirektes RDKS**

| Dimension | Design   | ET | KIT   | KW         | Reifendimension                        | Info           |
|-----------|----------|----|-------|------------|--|----------------|
| 5 x 14    | RC30 VAG | 35 | -     | 44,50,55   | 165/70, 175/65                         | Orig.-Verschr. |
|           |          | 39 | ZP436 | 44, 50, 55 | 165/70, 175/65, 185/60, 185/65         | Orig.-Verschr. |
| 6 x 15    | RC24     | 40 | ZP436 | 44-55      | 165/60, 165/65, 175/55, 175/60, 185/55 | ✘              |
|           |          | 40 | ZP436 | 44-55      | 165/60, 165/65, 175/55, 175/60, 185/55 |                |
| 6,5 x 15  | RC26     | 35 | ZP436 | 44-55      | 185/55, 195/50, 195/55, 205/50         |                |
|           |          | 35 | ZP436 | 44-55      | 185/55, 195/50, 195/55, 205/50         | ✘              |
| 6 x 16    | RC30 VAG | 43 | -     | 44, 50, 55 | 175/50, 185/50, 195/45                 | Orig.-Verschr. |
|           |          | 43 | -     | 44-55      | 165/50, 175/50, 175/55, 185/50, 195/45 | Orig.-Verschr. |
| 6,5 x 16  | RC24     | 38 | ZP436 | 44, 50, 55 | 195/45                                 |                |
|           |          | 38 | ZP436 | 44, 55     | 195/45                                 |                |
| 6,5 x 17  | RC34 VAG | 43 | -     | 44-55      | 195/40                                 | Orig.-Verschr. |
| 7 x 17    | B24      | 38 | ZP436 | 44-55      | 195/40, 215/35                         | ✘              |
|           |          | 38 | ZP436 | 44-55      | 195/40, 215/35                         | ✘              |
| 7,5 x 17  | B26      | 35 | ZP436 | 44-55      | 195/40, 205/40, 215/35, 225/35         | ✘              |

**Mii electric ab 2019 AA 4/100 57,1 e13\*2007/46\*1168\*..**






**kein Sensor - indirektes RDKS**

| Dimension | Design      | ET | KIT   | KW | Reifendimension                        | Info           |
|-----------|-------------|----|-------|----|--|----------------|
| 5 x 14    | RC30 VAG    | 35 | -     | 61 | 165/70, 175/65, 185/60, 185/65         | Orig.-Verschr. |
|           |             | 39 | ZP436 | 61 | 165/70, 175/65, 185/60, 185/65         |                |
| 6 x 15    | RC24 / RC30 | 40 | ZP436 | 61 | 165/60, 165/65, 175/55, 175/60, 185/55 |                |
| 6 x 16    | RC34 VAG    | 43 | -     | 61 | 165/50, 175/50, 175/55, 185/50, 195/45 | Orig.-Verschr. |
|           |             | 43 | -     | 61 | 175/50, 185/50, 195/45                 | Orig.-Verschr. |
| 6,5 x 16  | RC24 / RC30 | 38 | ZP436 | 61 | 195/45                                 |                |

**Tarraco ab 02.2019 KN 5/112 57,1 e9\*2007/46\*6666\*..**

**kein Sensor - indirektes RDKS**

| Dimension | Design   | ET    | KIT | KW       | Reifendimension                                | Info                            |
|-----------|----------|-------|-----|----------|--|---------------------------------|
| 6,5 x 17  | RC34 VAG | 38    | -   | 110-180  | 215/65   | Orig.-Verschr., auch für Hybrid |
|           |          | 39+43 | -   | 110-147  | 215/65, 225/60, 225/65, 235/60                 | Orig.-Verschr., ohne FR-Line    |
|           | RC27 VAG | 40    | -   | 110-180  | 215/65, 225/60, 225/65, 235/60, 245/55         | Orig.-Verschr., auch FR-Line    |
|           | RC30 VAG | 40    | -   | 110-180  | 215/65, 225/60, 225/65, 235/60, 245/55         | Orig.-Verschr., ohne FR-Line    |
|           | RC32 VAG | 40    | -   | 110-147  | 215/65, 225/60, 225/65, 235/60, 245/55, 245/60 | Orig.-Verschr.                  |
|           | RC34 VAG | 40    | -   | 110-180  | 215/65   | Orig.-Verschr.                  |
|           | B39 VAG  | 40    | -   | 110, 140 | 215/65, 225/60, 225/65, 235/60, 245/55         | Orig.-Verschr., ECE i.V.        |
|           |          |       |     |          |  |                                 |

|              |             |          |         |  |   |   |   |
|--------------|-------------|----------|---------|--|---|---|---|
| 7 x 17       | RC27 VAG    | 42+43    | -       | 110-180  | 215/65, 225/60, 225/65, 235/60  |   | Orig.-Verschr., auch FR-Line  |
|              |             | 45       | -       | 110-147  | 215/65, 225/60, 225/65, 235/60  |   | Orig.-Verschr.  |
|              | RC30 VAG    | 38       | -       | 110, 140   | 215/65, 225/60, 225/65, 235/60  |   | Orig.-Verschr.  |
|              |             | 45       | -       | 110-180  | 215/65, 225/60, 225/65, 235/60  |   | Orig.-Verschr.  |
|              | RC32 VAG    | 38       | -       | 110-180  | 215/65, 225/60, 225/65, 235/60  |   | Orig.-Verschr.  |
| 39           |             | -        | 110-147 | 215/65, 225/60, 225/65, 235/60                         |   | Orig.-Verschr.  |   |
| 45           |             | -        | 110-147 | 215/65, 225/60, 225/65, 235/60, 245/55, 245/60, 255/55 |   | Orig.-Verschr., auch für Hybrid   |   |
| CA 15        | 40          | -        | 110-140 | 215/65, 225/60, 225/65, 235/60, 245/55                 |  | Orig.-Verschr.  |   |
| 7,5 x 17     | RC24 VAG    | 42       | -       | 110, 140   | 215/65, 225/60, 225/65, 235/60  |   | Orig.-Verschr.  |
|              | RC27 VAG    | 40       | -       | 110-147  | 215/65, 225/60, 225/65, 235/60, 245/55  |   | Orig.-Verschr., ohne FR-Line  |
|              | RC32 VAG    | 43       | -       | 110-140  | 215/65, 225/60, 225/65, 235/60, 245/55, 245/60                                      |   | Orig.-Verschr.  |
|              | RC24        | 42       | ZP560D  | 110, 140   | 215/65, 225/60, 225/65, 235/60  |   |   |
|              | RC29        | 35       | ZP560D  | 110, 140   | 215/65, 225/60, 225/65  |   |   |
|              | RC34        | 36       | ZP560D  | 110-147  | 215/65, 225/60, 225/65  |   |   |
|              |             | 40       | ZP560D  | 110-180  | 215/65, 225/60, 225/65, 235/60  |   |   |
|              |             | 45       | ZP560D  | 110-147  | 215/65, 225/60, 225/65, 235/60, 245/55, 245/60                                      |   |   |
|              | B24         | 35       | ZP560D  | 110, 140   | 215/65, 225/60, 225/65  |   |   |
|              | B34         | 35+45    | ZP560D  | 110, 140   | 215/65, 225/60, 225/65  |   |   |
|              | B35 / B36   | 45       | ZP560D  | 110, 140   | 215/65, 225/60, 225/65  |   |   |
|              | CA 14 / 16  | 38       | - +R    | 110-140  | 215/65, 225/60, 225/65, 235/60  |   | Orig.-Verschr. + Red.Ringe BA25=66,6-57,1   |
|              | AC-518      | 42       | AV4+R   | 110, 140   | 215/65, 225/60, 225/65, 235/60  |   | + Red.Ringe BA25=66,6-57,1  |
|              | 7 x 18      | RC27 VAG | 43      | -  | 110-140   | 215/55, 215/60, 225/55, 235/50, 235/55  |    |
| RC32 VAG     |             | 43       | -       | 110-140  | 215/55, 215/60, 225/55, 225/60, 235/50, 235/55, 245/50, 245/55, 255/50              |    | Orig.-Verschr.  |
|              |             | 35       | -       | 110-147  | 215/55, 215/60, 225/55, 225/60  |   | Orig.-Verschr., auch für Hybrid   |
|              |             | 40       | -       | 110-147  | 215/55, 215/60, 225/55, 225/60, 235/50, 235/55, 245/50, 245/55                      |   | Orig.-Verschr., auch für Hybrid   |
|              |             | 45       | -       | 110-147  | 225/55, 225/60, 235/50, 235/55, 245/50, 245/55                                      |   | Orig.-Verschr., auch für Hybrid   |
| 7,5 x 18     | RC32 VAG    | 45       | -       | 110-147  | 215/55, 215/60, 225/55, 225/60, 235/50, 235/55, 245/50, 245/55                      |   | Orig.-Verschr.  |
|              | RC30        | 35       | ZP560D  | 110-180  | 215/55, 215/60, 225/55, 225/60, 235/50, 235/55, 245/50                              |   | Orig.-Verschr., ohne Radhausverbr. ab 235/50 ✖  |
|              |             | 45       | ZP560D  | 110-180  | 215/55, 215/60, 225/55, 225/60  |   | auch FR-Line  |
|              | B32         | 35       | ZP560D  | 110, 140   | 215/55, 215/60, 225/55, 225/60  |   |   |
|              | B39         | 45       | ZP560D  | 110-147  | 215/55, 215/60, 225/55, 225/60  |   | ohne FR-Line  |
| 8 x 18       | RC27 VAG    | 40       | -       | 110-140  | 225/55, 235/50, 235/55  |   | Orig.-Verschr.  |
|              | RC29 VAG    | 40       | -       | 110-180  | 225/55, 225/60, 235/50, 235/55  |   | Orig.-Verschr., auch FR-Line  |
|              | RC32 VAG    | 40       | -       | 110-140  | 215/55, 225/55, 225/60  |   | Orig.-Verschr.  |
|              |             | 44       | -       | 110-140  | 215/55, 225/55, 225/60, 235/50, 235/55  |   | Orig.-Verschr.  |
|              | RC34 VAG    | 40       | -       | 110-147  | 215/55, 225/55, 225/60  |   | Orig.-Verschr.  |
|              |             | 45       | -       | 110-147  | 215/55, 225/55, 225/60, 235/50, 235/55, 245/50, 245/55                              |   | Orig.-Verschr.  |
|              | RC34        | 34       | ZP568F  | 110-147  | 215/55  |   |   |
|              |             | 40       | ZP560D  | 110-147  | 215/55, 225/55, 225/60  |   |   |
|              |             | 43       | ZP560D  | 110-147  | 215/55, 225/55, 225/60, 235/50, 235/55  |   |   |
|              | B26         | 42       | ZP560D  | 110, 140   | 225/55, 225/60  |   |   |
|              | AC-518      | 40       | AV4+R   | 110, 140   | 225/55, 225/60, 235/50, 235/55  |   | + Red.Ringe BA25=66,6-57,1  |
|              | AF18        | 40       | AV1     | 110, 140   | 225/55, 225/60, 235/50, 235/55  |   |   |
| CA 13        | 35          | ZP560D   | 110-140 | 225/55   |   |   |   |
| CA 16        | 39          | ZP560D   | 110-140 | 225/55, 235/50, 235/55                                 |   |   |   |
| FMI01 HEXIS  | 40          | -        | 110-140 | 215/55, 225/55, 225/60                                 |   | Orig.-Verschr.  |   |
| 7 x 19       | RC27 VAG    | 43       | -       | 110-180  | 235/50  |  | Orig.-Verschr., auch FR-Line  |
| 8 x 19       | B32 VAG     | 43       | -       | 110, 140   | 235/45, 235/50, 245/45  |   | Orig.-Verschr.  |
|              | RC29 VAG    | 40       | -       | 110-180  | 235/45, 235/50, 245/45, 255/45  |   | Orig.-Verschr., auch FR-Line  |
|              | RC32 VAG    | 45       | -       | 110-147  | 235/45, 235/50, 245/45, 255/45  |   | Orig.-Verschr., auch für Hybrid   |
|              | RC34 VAG    | 45       | -       | 110-180  | 235/45, 235/50, 245/45, 255/45  |   | Orig.-Verschr., auch für Hybrid   |
|              | B40 VAG     | 40       | -       | 110-180  | 235/45, 235/50, 245/45, 255/45  |   | Orig.-Verschr., ohne FR-Line  |
|              | RC34        | 38       | ZP560D  | 110-140  | 235/45, 245/45  |   |   |
|              |             | 43       | ZP560D  | 110-147  | 235/45, 235/50, 245/45, 255/45  |   |   |
|              | B40         | 38       | ZP560D  | 110-180  | 235/45, 245/45  |   | ohne FR-Line  |
|              | FMI01 HEXIS | 39       | F95     | 110-140  | 235/45, 235/50, 245/45, 255/45  |   | bei 235/50 u. 255/45 ✖  |
|              | FMI04 AIDON | 38       | F94     | 110-147  | 235/45, 235/50, 245/45, 255/45  |   | bei 235/50 u. 255/45 ✖  |
|              | FMI07 ATENA | 39       | - +R    | 110-140  | 235/45, 245/45  |   | Orig.-Verschr. + Red.Ringe BA25=66,6-57,1   |
|              | 8,5 x 19    | RC32 VAG | 38      | -  | 110-180   | 255/45  |  |
| B37          |             | 35       | ZP560D  | 110-180  | 235/45, 235/50, 245/45, 255/45  |   | auch FR-Line  |
| B41          |             | 36+39    | ZP560D  | 110-147  | 235/45  |   |   |
| B42          |             | 35       | ZP560D  | 110-180  | 235/45  |   |   |
| AF16 / AF18  |             | 40       | AV1     | 110, 140   | 235/45, 245/45  |   |   |
| FMI05 MAKHAI |             | 45       | - +R    | 110-140  | 235/45, 235/50, 245/45, 255/45  |   | Orig.-Verschr. + Red.Ringe BA25=66,6-57,1   |
| 9 x 19       | FMI07 ATENA | 45       | - +R    | 110-140  | 235/45, 235/50, 245/45, 255/45  |   | Orig.-Verschr. + Red.Ringe BA25=66,6-57,1   |
|              | FMI02 ALKE  | 42       | F31+R   | 110-140  | 245/45  |   | + Red.Ringe BA25=66,6-57,1  |
|              | FMI04 AIDON | 44       | F94     | 110-147  | 235/45, 245/45  |   |   |



|             |             |       |         |                        |  |   |   |
|-------------|-------------|-------|---------|------------------------|--|---|---|
| 8 x 20      | B40 VAG     | 41    | -       | 110-180                | 235/40, <b>235/45</b> , 245/40         |   | Orig.-Verschr., auch FR-Line              |
|             | B38 VAG     | 40    | -       | 110, 140               | 235/40, 235/45, 245/40                 |   | Orig.-Verschr.                            |
|             |             | 41    | -       | 110-180                | 235/40, 235/45, 245/40                 |   | Orig.-Verschr., ohne FR-Line              |
|             | B40 VAG     | 40    | -       | 110-180                | 235/40, 235/45, 245/40                 |   | Orig.-Verschr., ohne FR-Line              |
| 8,5 x 20    | B38         | 35    | ZP560D  | 110, 140               | 235/40, 235/45                         |   |   |
|             | RC29 VAG    | 38    | -       | 110-180                | 235/40, 235/45, 245/40, <b>255/40</b>  |   | Orig.-Verschr., ohne Verbr. ab 245/40 ✘   |
|             | B32 VAG     | 41    | -       | 110-180                | 235/40, 235/45, 245/40                 |   | Orig.-Verschr., ohne FR-Line              |
|             | RC29        | 40    | ZP560D  | 110-180                | 235/40, 235/45, 245/40                 |   | auch FR-Line                              |
|             |             | 45    | ZP560D  | 110-180                | 235/40, 235/45                         |   | auch FR-Line                              |
|             | RC34        | 38    | ZP568F  | 110-147                | 235/40, 235/45                         |   |   |
|             |             | 43    | ZP560D  | 110-147                | 235/40, <u>235/45</u> , 245/40, 255/40 |   |   |
|             | B24         | 42    | ZP560D  | 110, 140               | 235/40, 235/45                         |   |   |
|             | B32         | 40    | ZP560D  | 110-180                | 235/40, 235/45, 245/40                 |   | ohne FR-Line                              |
|             |             | 45    | ZP560D  | 110, 140               | 235/40, 235/45                         |   |   |
|             | B42         | 35+45 | ZP560D  | 110-180                | 235/40, 235/45                         |   | auch FR-Line                              |
|             |             | 40    | ZP560D  | 110-180                | 235/40, 235/45, 245/40                 |   | auch FR-Line                              |
|             | AC-518      | 45    | - +R    | 110-180                | 235/40, 235/45                         |   | Orig.-Verschr. + Red.Ringe BA25=66,6-57,1 |
|             | AF16 / AF18 | 45    | -       | 110, 140               | 235/40, 235/45                         |   | Orig.-Verschr.                            |
|             | CA 17       | 35    | ZP560D  | 110-140                | 235/45                                 |   |   |
|             |             | 40    | ZP560D  | 110-140                | 235/45, 245/40                         |   |   |
| FMI01 HEXIS | 39          | -     | 110-147 | 235/40, 235/45         |  | Orig.-Verschr.                            |   |
| FMI04 AIDON | 40          | F94   | 110-147 | 235/40, 235/45, 245/40 |  |   |   |
| FMI07 ATENA | 39          | - +R  | 110-140 | 235/40, 235/45         |  | Orig.-Verschr. + Red.Ringe BA25=66,6-57,1 |   |
| 9 x 20      | B35         | 40    | ZP560D  | 110, 140               | 235/40, 235/45                         |   |   |
|             | B37         | 37    | ZP560D  | 110-180                | 235/40, 235/45                         |   | auch FR-Line                              |
|             | FMI01 HEXIS | 33    | -       | 110-140                | 235/40, 235/45                         |   | Orig.-Verschr.                            |
| 8,5 x 21    | B41         | 37    | ZP560D  | 110-147                | 245/35, 255/35                         |   | ✘   |
|             |             | 40    | ZP560D  | 110-147                | 245/35                                 |   |   |
|             |             | 43    | ZP560D  | 110-147                | 245/35, 255/35                         |   |   |

**Tarraco Xperience** NEU i.V. **3. Quartal 2022**

| Dimension | Design | ET | KIT | KW | Reifendimension | Info |
|-----------|--------|----|-----|----|-----------------|------|
|-----------|--------|----|-----|----|-----------------|------|

**Toledo** ab 03.13 **NH** **5/100** **57,1** e11\*2007/46\*0251\*00-19, e11\*2007/46\*252\*..., e8\*2007/46\*0321\*...

**kein Sensor - indirektes RDKS**

| Dimension | Design    | ET    | KIT    | KW                                     | Reifendimension  | Info                                    |   |
|-----------|-----------|-------|--------|--|--|---|---|
| 5 x 14    | RC30 VAG  | 35    | -      | 55, 63                                 | 175/65, <b>175/70</b> , 185/65                         |   | Orig.-Verschr.                          |
|           |           | 38    | -      | 55-70                                  | 175/65, 175/70, 185/65                                 |   | Orig.-Verschr.                          |
| 5,5 x 15  | RC19 VAG  | 40    | -      | 55-70                                  | 175/60, 175/65, 185/55, 185/60, 195/55                 |   | Orig.-Verschr.                          |
| 6 x 15    | RC27 VAG  | 38    | -      | 55-92                                  | 185/55, <b>185/60</b> , <b>195/55</b> , 205/50, 205/55 |   | Orig.-Verschr.                          |
|           | RC30 VAG  | 38    | -      | 55-92                                  | 185/55, <b>185/60</b> , <b>195/55</b> , 205/50, 205/55 |   | Orig.-Verschr.                          |
|           | RC24 VAG  | 38    | -      | 55-92                                  | 185/55, 185/60, 195/55, 205/50, 205/55                 |   | Orig.-Verschr.                          |
|           | RC27 VAG  | 35+37 | -      | 55-92                                  | 185/55, 185/60, 195/55                                 |   | Orig.-Verschr.                          |
| 6,5 x 15  | RC26      | 38    | ZP516  | 55-90                                  | 185/55, 185/60, 195/55                                 |   |   |
|           | RC28 VAG  | 38    | -      | 55-90                                  | 185/55, 185/60, 195/55                                 |   | Orig.-Verschr.                          |
|           | RC26      | 38    | ZP516  | 55-90                                  | 185/55, 185/60, 195/55                                 |   |   |
| 6 x 16    | RC27 VAG  | 35+38 | -      | 55-92                                  | 185/50, 185/55, 195/45, 195/50                         |   | Orig.-Verschr., ET38 nicht Bremse 288mm |
|           | RC30 VAG  | 35    | -      | 55-92                                  | 185/50, 185/55, 195/45, 195/50                         |   | Orig.-Verschr.                          |
|           |           | 38    | -      | 55-92                                  | 185/50, 185/55, 195/45, 195/50                         |   | Orig.-Verschr., nicht Bremse 288mm      |
|           | RC34 VAG  | 35    | -      | 55-92                                  | 175/55, 185/50, 195/50                                 |   | Orig.-Verschr.                          |
| 6,5 x 16  | RC27 VAG  | 40    | -      | 55-92                                  | 185/50, 185/55, 195/45, 195/50, 205/45                 |   |   |
|           |           | 47    | -      | 55-92                                  | 185/50, 185/55, 195/45, 195/50, 205/45                 |   | Orig.-Verschr., nicht Bremse 288mm      |
|           | RC30 VAG  | 38    | -      | 55-92                                  | 185/50, 185/55, 195/45, 195/50, 205/45                 |   | Orig.-Verschr.                          |
|           |           | 47    | -      | 55-92                                  | 185/50, 185/55, 195/45, 195/50, 205/45                 |   | Orig.-Verschr., nicht Bremse 288mm      |
|           | RC34 VAG  | 40    | -      | 55-92                                  | 185/50, 185/55, 195/50, 205/45                         |   | Orig.-Verschr.                          |
| 7 x 16    | RC30 VAG  | 46    | -      | 55-92                                  | 195/45, 195/50, 205/45, <b>215/45</b>                  |   | Orig.-Verschr.                          |
| 6,5 x 17  | RC28      | 38    | ZP516  | 55-90                                  | 195/45, 195/50, 205/45, 215/45                         |   |   |
| 7 x 17    | RC27 VAG  | 39+40 | -      | 55-92                                  | 195/40, 195/45   |   | Orig.-Verschr., nicht Bremse 288mm      |
|           | RC30 VAG  | 46    | -      | 55-92                                  | 195/40, 195/45, 205/40, 215/35, <b>215/40</b>          |   | Orig.-Verschr.                          |
|           | B39 VAG   | 46    | -      | 55-92                                  | 195/40, 195/45, 205/40, 215/35, <b>215/40</b>          |   | Orig.-Verschr.                          |
| 7,5 x 17  | RC27      | 43    | ZP516  | 55-92                                  | 195/40, 195/45, 205/40, 215/35, 215/40                 |   | nicht Bremse 288mm                      |
|           | Oxigin 18 | 35    | ZP516  | 55-90                                  | 215/35, 215/40, 225/35                                 |   | nicht Bremse 288mm ✘                    |
|           | RC26      | 38    | ZP516  | 55-92                                  | 195/40, 195/45   |   | 195/40 nicht Diesel                     |
|           | RC28      | 38    | ZP516  | 55-92                                  | 195/40, 195/45, 205/40, 215/35, 215/40                 |   | 195/40 nicht Diesel, ab 205/40 ✘        |
|           | RC29      | 38    | ZP516  | 55-92                                  | 195/40, 195/45, 205/40, 215/35, 215/40                 |   | 195/40 nicht Diesel, ab 205/40 ✘        |
|           | B24       | 38    | ZP516  | 55-90                                  | 195/40, 195/45, 205/40, 215/35, 215/40                 |   | 195/40 nicht Diesel                     |
|           | B26       | 38    | ZP516  | 55-92                                  | 195/40, 195/45   |   | 195/40 nicht Diesel                     |
| B34       | 38        | ZP516 | 55-90  | 195/40, 195/45, 205/40, 215/35, 215/40 |  | 195/40 nicht Diesel                     |   |
| B35       | 38        | ZP516 | 55, 63 | 195/40, 195/45, 205/40, 215/35, 215/40 |  | 195/40 nicht Diesel, nicht Bremse 288mm |   |

Angaben sind ohne Gewähr, für den konkreten Anwendungsfall sind die jeweiligen TÜV- Gutachten maßgeblich! Die Radabdeckung und die Übereinstimmung der EU- Genehmigungsnummer mit den Fahrzeugpapieren ist in jedem Einzelfall zu prüfen!

|                 |                 |    |       |       |  |                                  |
|-----------------|-----------------|----|-------|-------|--|----------------------------------|
|                 | <b>B36</b>      | 38 | ZP516 | 55-90 | 195/40, 195/45, 205/40, 215/35, 215/40 | 195/40 nicht Diesel, ab 205/40 ✖ |
| <b>7,5 x 18</b> | <b>RC32 VAG</b> | 46 | -     | 55-92 | 205/35, 215/35                         | Orig.-Verschr.                   |
|                 | <b>RC26</b>     | 45 | ZP516 | 55-92 | 205/35, 215/35                         | nicht Bremse 288mm               |
|                 | <b>B39</b>      | 42 | ZP516 | 55-92 | 205/35, 215/35                         |                                  |

|                                    |          |         |       |      |
|------------------------------------|----------|---------|-------|------|
| <b>Citigo</b> (siehe Konfigurator) | ab 06.12 | AA, AAN | 4/100 | 57,1 |
|------------------------------------|----------|---------|-------|------|

|                    |         |    |       |      |                     |
|--------------------|---------|----|-------|------|---------------------|
| <b>Citigo E iV</b> | ab 2019 | AA | 4/100 | 57,1 | e13*2007/46*1169*.. |
|--------------------|---------|----|-------|------|---------------------|

### Sensor - direktes RDKS möglich - HUF RDE047 - Artikelnummer 82705

| Dimension | Design      | ET | KIT   | KW | Reifendimension                                | Info           |
|-----------|-------------|----|-------|----|--|----------------|
| 5 x 14    | RC30 VAG    | 35 | -     | 61 | 165/70, 175/65, 185/60, 185/65                 | Orig.-Verschr. |
|           | RC30        | 39 | ZP436 | 61 | 165/70, 175/65, 185/60, 185/65                 |                |
| 6 x 15    | RC24 / RC30 | 40 | ZP436 | 61 | 165/60, 165/65, 175/55, 175/60, 185/55         |                |
| 6 x 16    | RC30 VAG    | 43 | -     | 61 | 175/50, <b>185/50</b> , 195/45                 | Orig.-Verschr. |
|           | RC34 VAG    | 43 | -     | 61 | 165/50, 175/50, 175/55, <b>185/50</b> , 195/45 | Orig.-Verschr. |
| 6,5 x 16  | RC24 / RC30 | 38 | ZP436 | 61 | 195/45   |                |

|                  |                   |    |       |      |                    |
|------------------|-------------------|----|-------|------|--------------------|
| <b>Enyaq</b> NEU | ab April/Mai 2021 | NY | 5/112 | 57,1 | e8*2007/46*0416*.. |
|------------------|-------------------|----|-------|------|--------------------|

### kein Sensor - indirektes RDKS

| Dimension | Design   | ET    | KIT                    | KW    | Reifendimension                                      | Info   |
|-----------|----------|-------|------------------------|-------|--|--|
| 8 x 18    | B37 VAG  | 44    | -                      | 70    | 235/60, 245/55, 255/55                               | Orig.-Verschr., <b>nur Enyaq 60 - max. Leistung 132kW</b> , mit Trommelbremse an der HA, nur mit Bremse 358mm VA |
|           | CA 17    | 45    | ZP560D                 | 70    | 235/60   | <b>Enyaq 50</b>  |
| 8 x 19    | RC34 VAG | 45    | -                      | 70    | VA+HA 235/55, 245/50, 255/50                         | Orig.-Verschr.   |
|           |          | 45    | -                      | 70    | VA 235/55+HA 255/50                                  | Orig.-Verschr., i.V.   |
|           | B40 VAG  | 45    | -                      | 70    | 235/55, 245/50, 255/50                               | <b>Enyaq 60 - max. Leistung 132kW</b> , mit Trommelbremse an der HA, nur mit Bremse 358mm VA                     |
|           |          | 45    | -                      | 70    | VA 235/55+HA 255/50                                  | <b>Enyaq 80 - max. Leistung 150kW</b> , mit Trommelbremse an der HA, nur mit Bremse 358mm VA                     |
|           | RC34     | 38+40 | ZP560D                 | 70-77 | 235/55, 245/50                                       |  |
| 43        | ZP560D   | 70-77 | 235/55, 245/50, 255/50 |       |  |  |
| 8,5 x 19  | B37      | 43+45 | ZP560D                 | 70    | VA 235/55+HA 255/50 od. VA 245/50+HA 275/45          | <b>Enyaq 60 + Enyaq 80</b> - mit Trommelbremse an der HA, nur mit Bremse 358mm VA                                |
| 8 x 20    | B40      | 45    | 70                     | -     | VA: 235/50 u. HA 255/45                              | Orig.-Verschr., <b>nur Enyaq 80 - max. Leistung 150kW</b> , mit Trommelbremse an der HA, nur mit Bremse 358mm VA |
| 9 x 20    |          | 42    | 70                     | -     |  |  |
| 8 x 20    |          | 45    | 70                     | -     | VA 235/50 u. HA 255/45                               | Orig.-Verschr., <b>Enyaq 60 + Enyaq 80</b> - mit Trommelbremse an der HA, nur mit Bremse 358mm VA                |
| 9 x 20    |          | 42    | 70                     | -     |  |  |
| 8 x 20    | B40 VAG  | 41    | -                      | 70    | 235/50, 245/45, 255/45                               | Orig.-Verschr., <b>Enyaq 60 - max. Leistung 132kW</b> , mit Trommelbremse an der HA, nur mit Bremse 358mm VA     |
|           |          | 41    | -                      | 70    | VA 235/50+ HA 255/45                                 | Orig.-Verschr., <b>Enyaq 80 - max. Leistung 150kW</b> , mit Trommelbremse an der HA, nur mit Bremse 358mm VA     |
| 8,5 x 20  | RC29     | 40+45 | ZP560D                 | 70    | 235/50, 245/45, 255/45                               | <b>Enyaq 60 - max. Leistung 132kW</b> , mit Trommelbremse an der HA, nur mit Bremse 358mm VA                     |
|           |          |       |                        | 70    | VA 235/50+HA 255/45                                  | <b>Enyaq 80 - max. Leistung 150kW</b> , mit Trommelbremse an der HA, nur mit Bremse 358mm VA                     |
|           | B42      | 40+45 | ZP560D                 | 70    | 235/50, 245/45, 255/45                               | <b>Enyaq 60 - max. Leistung 132kW</b> , mit Trommelbremse an der HA, nur mit Bremse 358mm VA                     |
|           |          |       |                        | 70    | VA 235/50+HA 255/45                                  | <b>Enyaq 80 - max. Leistung 150kW</b> , mit Trommelbremse an der HA, nur mit Bremse 358mm VA                     |
| 9 x 20    | B37      | 37    | ZP560D                 | 70    | VA 245/45+HA 275/40                                  | <b>Enyaq 60 + Enyaq 80</b> - mit Trommelbremse an der HA, nur mit Bremse 358mm VA                                |
| 9,5 x 20  | B42      | 42    | ZP560D                 | 70    | 255/45   | <b>Enyaq 60 - max. Leistung 132kW</b> , mit Trommelbremse an der HA, nur mit Bremse 358mm VA                     |
|           |          |       | ZP560D                 | 70    | 255/45   | <b>Enyaq 80 - max. Leistung 150kW</b> , mit Trommelbremse an der HA, nur mit Bremse 358mm VA                     |
| 8,5 x 21  | B41 VAG  | 40    | -                      | 70    | VA+HA 235/45   | Orig.-Verschr.   |
|           |          | 40    | -                      | 70-77 | VA+HA 235/45, 245/40, 255/40 od. VA 235/45+HA 255/40 | Orig.-Verschr.   |
|           | B41      | 37+40 | ZP560D                 | 70-77 | VA+HA 235/45, 245/40, 255/40 od. VA 235/45+HA 255/40 | Heck- u. Allradantrieb   |
| 9 x 21    | B32      | 40    | ZP560D                 | 70    | 245/40, 255/40, 275/35HA                             | <b>Enyaq 60 - max. Leistung 132kW</b> , mit Trommelbremse an der HA, nur mit Bremse 358mm VA, HA ✘               |
|           |          |       |                        |       | VA 245/40+HA 275/35                                  | <b>Enyaq 80 - max. Leistung 150kW</b> , mit Trommelbremse an der HA, nur mit Bremse 358mm VA, HA ✘               |

|                     |              |    |  |  |                     |                                    |
|---------------------|--------------|----|--|--|---------------------|------------------------------------|
| <b>Kombination:</b> |              |    |  |  |                     |                                    |
| 8,5 x 21            | ORIGINAL DIM | 40 |  |  | VA 235/45+HA 255/40 | Kombination nur für Skoda Enyaq 80 |

|        |                |    |  |  |  |  |  |  |  |
|--------|----------------|----|--|--|--|--|--|--|--|
| 9 x 21 | ORIGINALFELDM. | 42 |  |  |  |  |  |  |  |
|--------|----------------|----|--|--|--|--|--|--|--|

**Enyaq iV Coupé** NEU i.V. **2. Quartal 2022**

| Dimension                         | Design | ET              | KIT       | KW           | Reifendimension | Info  |
|-----------------------------------|--------|-----------------|-----------|--------------|-----------------|---|
| <b>Fabia</b> (siehe Konfigurator) |        | <b>ab 05.07</b> | <b>5J</b> | <b>5/100</b> | <b>57,1</b>     | e11*2001/116*0291*43-..., e11*2007/46*0013*20-... |

|                                      |  |  |           |              |             |                         |
|--------------------------------------|--|--|-----------|--------------|-------------|-------------------------|
| <b>Fabia RS</b> (siehe Konfigurator) |  |  | <b>5J</b> | <b>5/100</b> | <b>57,1</b> | e11*2001/116*0291*27-42 |
|--------------------------------------|--|--|-----------|--------------|-------------|-------------------------|

**Fabia / Fabia Kombi** **ab MJ2015** **5J / Modell 6V** **5/100** **57,1** e11\*2001/116\*0291\*43-..., e11\*2007/46\*0013\*20-...

**Sensor - direktes RDKS möglich - HUF RDE047 - Artikelnummer 82705**

| Dimension       | Design          | ET            | KIT             | KW                             | Reifendimension  | Info                                    |
|-----------------|-----------------|---------------|-----------------|--------------------------------|--|---|
| <b>5 x 14</b>   | <b>RC30 VAG</b> | 35            | -               | 44,55,66                       | 175/65, <b>175/70</b> , 185/65                         | Orig.-Verschr.                          |
|                 |                 | 38            | -               | 44-70                          | 165/70M+S, 175/65, 175/70, 185/65                      | Orig.-Verschr.                          |
| <b>5,5 x 15</b> | <b>RC19 VAG</b> | 40            | -               | 44-70                          | 175/60, 175/65, 185/55, 185/60, 195/55, 205/50, 205/55 | Orig.-Verschr.                          |
|                 |                 | <b>6 x 15</b> | <b>RC24 VAG</b> | 38                             | -  | 44-70                                   |
| 38              | -               |               |                 | 44-92                          | 185/55, 185/60, 195/55                                 | Orig.-Verschr.                          |
| <b>RC27 VAG</b> | 38              |               | -               | 44-70                          | 175/60, 175/65   | Orig.-Verschr.                          |
|                 | 38              |               | -               | 44-92                          | 185/55, <b>185/60</b> , <b>195/55</b>                  | Orig.-Verschr.                          |
| <b>RC30 VAG</b> | 38              | -             | 44-70           | 175/60, 175/65                 | Orig.-Verschr.   |   |
|                 | 38              | -             | 44-92           | 185/55, <b>185/60</b> , 195/55 | Orig.-Verschr.   |   |
| <b>RC27 VAG</b> | 35+37           | -             | 44-70           | 175/60, 175/65                 | Orig.-Verschr.   |   |
|                 | 35+37           | -             | 44-92           | 185/55, 185/60                 | Orig.-Verschr.   |   |
| <b>6 x 16</b>   | <b>RC27 VAG</b> | 35+38         | -               | 44-92                          | 185/50, 185/55, 195/45                                 | Orig.-Verschr., ET38 nicht Bremse 288mm |
|                 |                 | 35            | -               | 44-92                          | 185/50, 185/55, 195/45                                 | Orig.-Verschr.                          |
|                 | <b>RC30 VAG</b> | 38            | -               | 44-92                          | 185/50, 185/55, 195/45                                 | Orig.-Verschr., nicht Bremse 288mm      |
| <b>6,5 x 16</b> | <b>RC34 VAG</b> | 35+40         | -               | 44-92                          | 175/50, 175/55, 185/50, 185/55, 195/45, 195/50         | Orig.-Verschr.                          |
|                 |                 | 40+47         | -               | 44-92                          | 185/50, 185/55, 195/45, 195/50, 205/45                 | Orig.-Verschr., ET47 nicht Bremse 288mm |
|                 | <b>RC27 VAG</b> | 38+47         | -               | 44-92                          | 185/50, 185/55, 195/45, 195/50, 205/45                 | Orig.-Verschr., ET38 bei 195/50 ✘       |
| <b>7 x 16</b>   | <b>RC30 VAG</b> | 46            | -               | 44-92                          | 195/45, 195/50, 205/45, <b>215/45</b>                  | Orig.-Verschr.                          |
|                 |                 | 46            | -               | 44-92                          | 195/50, 205/45, 215/45                                 | Orig.-Verschr.                          |
|                 | <b>RC26</b>     | 38            | ZP516           | 44-81                          | 195/45, 195/50, 205/45, 215/45                         | nicht Bremse 288mm, ab 195/50 ✘         |
| <b>6,5 x 17</b> | <b>RC27 VAG</b> | 38            | ZP516           | 44-81                          | 195/45, 195/50, 205/45, 215/45                         | ab 195/50 ✘                             |
|                 |                 | 39+40         | -               | 44-92                          | 195/40, 195/45   | Orig.-Verschr., nicht Bremse 288mm      |
| <b>7 x 17</b>   | <b>RC30 VAG</b> | 46            | -               | 44-92                          | 195/40, 195/45, 205/40, 215/35, <b>215/40</b>          | Orig.-Verschr.                          |
|                 |                 | 46            | -               | 44-92                          | 195/40, 195/45, 205/40, 215/35, <b>215/40</b>          | Orig.-Verschr.                          |
|                 | <b>B39 VAG</b>  | 43            | ZP516           | 44-92                          | 195/40, 195/45, 205/40, 215/35, 215/40                 | nicht Bremse 288mm                      |
| <b>7,5 x 18</b> | <b>RC30</b>     | 43            | ZP516           | 44-92                          | 195/40, 195/45, 205/40, 215/35, 215/40                 | nicht Bremse 288mm                      |
|                 |                 | <b>B39</b>    | 42              | ZP516                          | 44-92  | 205/35                                  |

**Fabia NEU** **ab 2021** **PJ** **5/100** **57,1** e8\*2018/858\*00014\*..

**kein Sensor - indirektes RDKS**

| Dimension       | Design          | ET              | KIT   | KW     | Reifendimension  | Info                   |
|-----------------|-----------------|-----------------|-------|--------|--|------------------------|
| <b>5 x 14</b>   | <b>RC30 VAG</b> | 38              | -     |        | <b>185/70</b>  | Orig.-Verschr., i.V.   |
| <b>5,5 x 15</b> | <b>RC19</b>     | 40              | -     |        | <b>185/65</b>  | Orig.-Verschr., i.V.   |
|                 |                 | <b>RC27 VAG</b> | 45    | -      |  | <b>195/55</b>          |
| <b>6 x 16</b>   | <b>RC30 VAG</b> | 45              | -     |        | <b>195/55</b>  | Orig.-Verschr., i.V.   |
|                 |                 | <b>RC34 VAG</b> | 35+40 | -      | 48-110   | 185/55, 185/60, 195/55 |
| <b>6,5 x 16</b> | <b>RC30 VAG</b> | 47              | -     | 48-110 | 185/55, 185/60, 195/55, 205/50, 205/55                 | Orig.-Verschr.         |
| <b>7 x 16</b>   | <b>RC30 VAG</b> | 46              | -     | 48-110 | 195/55   | Orig.-Verschr.         |
|                 |                 | 51              | -     | 48-110 | 205/45, <b>215/45</b>                                  | Orig.-Verschr.         |
|                 | <b>RC27 VAG</b> | 51              | -     | 48-81  | 195/45, 195/50, 205/45, 215/40, <b>215/45</b> , 225/45 | Orig.-Verschr.         |
| <b>7 x 17</b>   | <b>RC32 VAG</b> | 51              | -     |        | <b>215/45</b>  | Orig.-Verschr., i.V.   |
|                 |                 | <b>RC34 VAG</b> | 51    | -      |  |                        |

**Fabia Monte Carlo** NEU i.V. **1. Quartal 2022**

| Dimension | Design | ET | KIT | KW | Reifendimension | Info |
|-----------|--------|----|-----|----|-----------------|------|
|-----------|--------|----|-----|----|-----------------|------|

**Kamiq** **ab 10.2019** **NW** **5/100** **57,1** e8\*2007/46\*0349\*...

**Sensor - direktes RDKS möglich - HUF RDE047 - Artikelnummer 82705**

| Dimension       | Design          | ET | KIT    | KW   | Reifendimension   | Info  |
|-----------------|-----------------|----|--------|--|---|---|
| <b>6 x 16</b>   | <b>RC27 VAG</b> | 35 | -      | 70-110   | <b>195/60</b> , 195/65, 205/55, <b>205/60</b> , 215/55, 215/60                    | Orig.-Verschr., 195er Reifen nur M+S, <b>beide ET's</b> |
|                 |                 | 38 | -      | 70-110   | 195/60, 195/65, 205/55, <b>205/60</b> , 215/55, 215/60                            | ECE   |
|                 | <b>RC30 VAG</b> | 35 | -      | 70-110   | <b>195/60</b> , 195/65, 205/55, <b>205/60</b> , 215/55, 215/60                    | Orig.-Verschr., 195er Reifen nur M+S, <b>beide ET's</b> |
|                 |                 | 38 | -      | 70-110   | 195/60, 195/65, 205/55, <b>205/60</b> , 215/55, 215/60                            | ECE   |
|                 | <b>RC34 VAG</b> | 35 | -      | 66-110   | <b>195/60M+S</b> , 205/55, <b>205/60</b> , 215/50, 215/55, 215/60, 225/50, 225/55 | Orig.-Verschr.  |
|                 |                 | 40 | -      | 66-110   | 195/60M+S, 205/55, 205/60, 215/50, 215/55, 215/60, 225/50, 225/55                 | Orig.-Verschr.  |
| <b>RC27 VAG</b> | 40              | -  | 70-110 | 195/60, 195/65, 205/55, 205/60, 215/55, 215/60, 225/50, 225/55 | Orig.-Verschr., 195er Reifen nur M+S  |   |

|          |                 |    |       |        |   |  |  |
|----------|-----------------|----|-------|--------|---|--|--|
| 6,5 x 16 | RC30 VAG        | 38 | -     | 70-110 | 195/60M+S, 195/65M+S, 205/55, 205/60, 215/55, 215/60                              |  | Orig.-Verschr.                           |
|          | RC32 VAG        | 40 | -     | 66-110 | 195/60M+S, 205/55, 205/60, 215/50, 215/55, 215/60, 225/50, 225/55, 235/50, 235/55 |  | Orig.-Verschr.                           |
| 6,5 x 17 | CA 16           | 38 | ZP516 | 66-110 | 195/60M+S, 205/55, 205/60, 215/50, 215/55   |  |  |
|          | RC34 VAG        | 40 | -     | 66-110 | 205/55  |  | Orig.-Verschr.                           |
|          | RC27 VAG        | 39 | -     | 70-110 | 195/55M+S, 205/50, 205/55, 215/50, 225/50   |  | Orig.-Verschr.                           |
| 7,5 x 17 | RC29            | 38 | ZP516 | 70-110 | 205/50, 205/55, 225/45  |  |  |
|          | B34 / B35 / B36 | 38 | ZP516 | 70-110 | 205/50, 205/55, 225/45  |  |  |
| 7 x 18   | RC32 VAG        | 39 | -     | 66-110 | 205/45, 215/45, 225/45  |  | Orig.-Verschr., ECE nur von 70-110 KW!!! |

**Karoq** ab 10.2017 NU 5/112 57,1 e8\*2007/46\*0272\*..

**Sensor - direktes RDKS möglich - HUF RDE047 - Artikelnummer 82705**

| Dimension | Design   | ET       | KIT   | KW                                     | Reifendimension  | Info  |   |
|-----------|----------|----------|---|--|--|---|---|
| 6 x 16    | RC27 VAG | 43       | -   | 85, 110                                | 215/60, 215/65, 225/55, 225/60                         | Orig.-Verschr., Frontantrieb                          |   |
|           |          |          |   | 110, 140                               | 215/60M+S, 215/65M+S, 225/60                           | Orig.-Verschr., Allrad                                |   |
|           | RC30 VAG | 43       | -   | 85, 110                                | 215/60, 215/65, 225/55, 225/60                         | Orig.-Verschr., Frontantrieb                          |   |
|           |          |          |   | 110, 140                               | 215/60M+S, 215/65M+S, 225/60                           | Orig.-Verschr., Allrad                                |   |
| RC34 VAG  | 43       | -        | 81-110  | 215/60, 225/60                         | Orig.-Verschr.   |   |   |
|           |          |          | 81-110  | 215/60, 225/55, 225/60                 | Orig.-Verschr., Frontantrieb                           |   |   |
|           |          |          |   | 110-140                                | 215/60, 215/65, 225/55, 225/60                         | Orig.-Verschr., Allrad                                |   |
|           | 6,5 x 16 | RC24 VAG | 42+43   | -                                      | 85, 110  | 215/60, 215/65, 225/55, 225/60                        | Orig.-Verschr., Frontantrieb                    |
| 110, 140  |          |          |   |  | 215/60M+S, 215/65M+S, 225/60                           | Orig.-Verschr., Allrad                                |   |
|           |          | 46       | -   | 85, 110                                | 215/60, 215/65, 225/55, 225/60, 235/60                 | Orig.-Verschr., Frontantrieb                          |   |
|           |          |          |   | 110, 140                               | 215/60M+S, 215/65M+S, 225/60, 235/60                   | Orig.-Verschr., Allrad                                |   |
| RC27 VAG  | 42+43+   | 44       | -   | 85, 110                                | 215/60, 215/65, 225/55, 225/60                         | Orig.-Verschr., Frontantrieb                          |   |
|           |          |          |   | 110, 140                               | 215/60, 215/65, 225/60                                 | Orig.-Verschr., Allrad, 215er Reifen M+S              |   |
|           |          | 46       | -   | 85, 110                                | 215/60, 215/65, 225/55, 225/60, 235/60                 | Orig.-Verschr., Frontantrieb                          |   |
|           |          |          |   | 110, 140                               | 215/60, 215/65, 225/60, 235/60                         | Orig.-Verschr., Allrad, 215er Reifen M+S              |   |
| RC30 VAG  | 41       | -        | -   | 81-110                                 | 215/60, 215/65, 225/55, 225/60                         | Orig.-Verschr., Frontantrieb                          |   |
|           |          |          |   | 110, 140                               | 215/60, 215/65, 225/60                                 | Orig.-Verschr., Allrad, 215er Reifen M+S              |   |
|           | 42+44    | -        | 85, 110   | 215/60, 215/65, 225/55, 225/60         | Orig.-Verschr., Frontantrieb                           |   |   |
|           |          |          | 110, 140  | 215/60, 215/65, 225/60                 | Orig.-Verschr., Allrad, 215er Reifen M+S               |   |   |
| RC32 VAG  | 46       | -        | -   | 85, 110                                | 215/60, 215/65, 225/55, 225/60, 235/60                 | Orig.-Verschr., Frontantrieb                          |   |
|           |          |          |   | 110, 140                               | 215/60, 215/65, 225/60, 235/60                         | Orig.-Verschr., Allrad, 215er Reifen M+S              |   |
|           | 41       | -        | -   | 85-110                                 | 215/60, 225/60   | Orig.-Verschr., Frontantrieb                          |   |
|           |          |          |   | 110-140                                | 215/60, 215/65, 225/60, 235/55, 235/60                 | Orig.-Verschr., Allrad, 215er Reifen M+S              |   |
| RC34 VAG  | 43       | -        | -   | 85-110                                 | 215/60, 225/55, 225/60                                 | Orig.-Verschr., Frontantrieb                          |   |
|           |          |          |   | 110-140                                | 215/60, 215/65, 225/55, 225/60, 235/55, 235/60         | Orig.-Verschr., Allrad                                |   |
|           | 42       | -        | -   | 85-140                                 | 215/60, 215/65   | Orig.-Verschr., auch Allrad                           |   |
|           |          |          |   | 46                                     | 85-140   | 215/60, 215/65, 225/55, 225/60                        | Orig.-Verschr., auch Allrad                     |
| CA 15     | 46       | -        | -   | 85-140                                 | 215/60, 215/65, 225/55, 225/60                         | Orig.-Verschr.  |   |
|           |          |          |   | 48                                     | 85-140   | 215/60, 215/65, 225/55, 225/60, 235/55, 235/60        | Orig.-Verschr.                                  |
| RC30      | 46       | ZP560D   | -   | 81-110                                 | 215/60, 215/65, 225/55, 225/60, 235/60                 | Frontantrieb  |   |
|           |          |          |   | 110, 140                               | 215/60, 215/65, 225/60, 235/60                         | Allrad, 215er Reifen M+S                              |   |
| 7 x 16    | RC24 VAG | 42       | -   | 85-140                                 | 215/60, 215/65   | Orig.-Verschr., auch Allrad                           |   |
|           | RC30 VAG | 43       | -   | 81-140                                 | 215/60, 215/65   | Orig.-Verschr., auch Allrad                           |   |
| 6,5 x 17  | RC27 VAG | 39       | -   | 85-140                                 | 215/55, 215/60, 225/50, 225/55, 235/50, 235/55         | Orig.-Verschr., ohne Radhausverbr. ab 225/50 ✘        |   |
|           |          |          |   |  | 85-140   | 215/55, 215/60, 225/50, 225/55                        | Orig.-Verschr., 215er Reifen bei Allrad nur M+S |
| 7 x 17    | RC27 VAG | 45       | -   | 85, 110                                | 215/55, 215/60, 225/50, 225/55                         | Orig.-Verschr.  |   |
|           |          |          |   | 110, 140                               | 215/55M+S, 215/60M+S, 225/50, 225/55                   |   |   |
|           | RC30 VAG | 45       | -   | 85-140                                 | 215/55M+S, 225/55                                      | Orig.-Verschr.  |   |
|           |          |          |   |  | 215/55, 215/60, 225/50, 225/55                         | auch Allrad   |   |
|           | RC32 VAG | 45       | -   | 85-110                                 | 215/55, 225/50, 225/55                                 | Orig.-Verschr., Frontantrieb                          |   |
|           |          |          |   | 110-140                                | 215/50, 215/55, 215/60, 225/50, 225/55, 235/50, 235/55 | Orig.-Verschr., Allrad                                |   |
|           | RC34 VAG | 45       | -   | 81-140                                 | 215/55, 225/55   | Orig.-Verschr.  |   |
|           | RC27 VAG | 40       | -   | 85, 110                                | 215/55, 215/60, 225/50, 225/55, 235/50, 235/55         | Orig.-Verschr., Frontantrieb, ab 225/50 ✘             |   |
|           |          |          |   | 110, 140                               | 215/55, 215/60, 225/50, 225/55, 235/50, 235/55, 245/50 | Orig.-Verschr., Allrad, 215er Reifen M+S, ab 225/50 ✘ |   |
|           | RC32 VAG | 38       | -   | 110-140                                | 215/55, 215/60   | Orig.-Verschr., nur Allrad                            |   |
|           |          |          |   |  | 85-110   | 215/55  | Orig.-Verschr., Frontantrieb                    |
|           | B39 VAG  | 40       | -   | -                                      | 110-140  | 225/50, 225/55, 235/50, 235/55, 245/50                | Orig.-Verschr., Allrad                          |
|           |          |          |   |  | 85, 110  | 215/55  | Orig.-Verschr., Frontantrieb                    |
|           | CA 15    | 40       | -   | -                                      | 110, 140   | 215/55, 215/60  | Orig.-Verschr., Allrad, nur M+S                 |
| 85-140    |          |          |   |  | 205/55, 205/60   | Orig.-Verschr.  |   |
| 45        |          | -        | 85-140  | 205/55, 205/60, 215/50, 215/55, 215/60 | Orig.-Verschr.   |   |   |
| 49        | -        | 85-140   | 205/55, 205/60, 215/50, 215/55, 215/60, 225/50, | Orig.-Verschr.                         |  |   |   |

|               |              |        |         |  |   |                                    |   |
|---------------|--------------|--------|---------|--|---|------------------------------------|---|
|               |              |        |         |  | 225/55  |                                    | Orig.-Verschr.                            |
| 7,5 x 17      | RC27 VAG     | 49     | -       | 85-140   | 205/55, 205/60, 215/50, 215/55, 215/60, 225/50        |                                    | Orig.-Verschr.                            |
|               | RC32 VAG     | 43     | -       | 85-110   | 215/55  |                                    | Orig.-Verschr., Frontantrieb              |
|               |              |        |         | 110-140  | 215/50, 215/55, 215/60                                |                                    | Orig.-Verschr., Allrad                    |
|               | RC34         | 45     | ZP560D  | 81-140   | 215/55  |                                    | auch Allrad                               |
|               | RC26 / RC28  | 45     | ZP560D  | 85-140   | 215/55, 215/60  |                                    | auch Allrad                               |
|               | RC29         | 45     | ZP560D  | 85-140   | 215/55, 215/60  |                                    | auch Allrad                               |
|               | B35          | 45     | ZP560D  | 85-140   | 215/55, 215/60  |                                    |   |
|               | CA 14 / 16   | 47     | ZP560D  | 85-140   | 205/55, 205/60, 215/50, 215/55, 215/60                |                                    |   |
| Oxigin 25     | 45           | ZP560D | 81-140  | 205/55, 205/60, 215/50, 215/55, 215/60                 |   |                                    |   |
| 7 x 18        | RC27 VAG     | 45     | -       | 85-140   | 205/55, <b>215/50</b> , 225/45, <b>225/50</b>         |                                    | Orig.-Verschr.                            |
|               | RC32 VAG     | 45     | -       | 81-110   | <b>215/50</b> , 225/45, <b>225/50</b>                 |                                    | Orig.-Verschr., ECE nur von 85-110 KW!!!! |
|               |              |        |         | 110-140  | 215/45, 215/50, 225/45, <b>225/50</b>                 |                                    | Orig.-Verschr., Allrad                    |
|               | RC27 VAG     | 43     | -       | 85-140   | 205/55, 215/50, 225/45                                |                                    | Orig.-Verschr.                            |
|               | RC32 VAG     | 40     | -       | 81-110   | 215/50, 225/45  |                                    | Orig.-Verschr., Frontantrieb              |
| 110-140       |              |        |         | 215/45, 215/50, 225/45                                 |   | Orig.-Verschr., Allrad             |   |
| 85-110        |              |        |         | 215/50, 225/45, 225/50                                 |   | Orig.-Verschr., Frontantrieb       |   |
|               | 43           | -      | 110-140 | 215/45, 215/50, 225/45, 225/50                         |   | Orig.-Verschr., Allrad             |   |
| 7,5 x 18      | RC32 VAG     | 45     | -       | 85-110   | 215/50, 225/45, 235/45                                |                                    | Orig.-Verschr., Frontantrieb              |
|               |              |        |         | 110-140  | 225/45, 225/50, 235/45, 245/45                        |                                    | Orig.-Verschr., Allrad                    |
|               | Oxigin 18    | 45     | -       | 85-140   | 205/55, 215/45, 215/50, 225/45, 235/45                |                                    | Orig.-Verschr.                            |
|               | RC26 / RC30  | 45     | ZP560D  | 85-140   | 215/50, 225/45, 235/45                                |                                    | auch Allrad                               |
|               | B32 / B39    | 45     | ZP560D  | 85-140   | 215/50, 225/45, 235/45                                |                                    | auch Allrad                               |
| CA 15         | 49           | -      | 85-140  | 205/55, 215/45, 215/50, 225/45, 225/50, 235/45, 245/45 |   | Orig.-Verschr.                     |   |
| 8 x 18        | RC27 VAG     | 44     | -       | 85-140   | 215/45, 225/45, 225/50, 235/45, 245/40, 245/45        |                                    | Orig.-Verschr., ab 225/45 ✖               |
|               |              |        |         | 85-140   | 215/45, 225/45  |                                    | Orig.-Verschr.                            |
|               | RC29 VAG     | 44     | -       | 85-140   | 225/45  |                                    | Orig.-Verschr., auch Allrad               |
|               | RC32 VAG     | 44     | -       | 85-110   | 225/45  |                                    | Orig.-Verschr., Frontantrieb              |
|               |              |        |         | 110-140  | 215/45, 225/45, 235/40, 235/45                        |                                    | Orig.-Verschr., Allrad                    |
|               | RC34 VAG     | 40     | -       | 110-140  | 215/45, 225/45  |                                    | Orig.-Verschr., nur Allrad                |
|               |              |        |         | 81-110   | 225/45, 235/45  |                                    | Orig.-Verschr., Frontantrieb              |
|               |              |        |         | 110-140  | 215/45, 225/45, 235/40, 235/45                        |                                    | Orig.-Verschr., Allrad                    |
|               | B38 VAG      | 44     | -       | 85-140   | 225/45  |                                    | Orig.-Verschr., auch Allrad               |
|               | RC17         | 45     | ZP560D  | 85-140   | 215/50, 225/45, 235/45                                |                                    | auch Allrad                               |
|               | RC34         | 40     | ZP560D  | 110-140  | 215/45, 225/45  |                                    | nur Allrad                                |
|               |              |        |         | 81-110   | 225/45  |                                    | Frontantrieb                              |
|               |              |        |         | 110-140  | 215/45, 225/45, 235/40, 235/45                        |                                    | Allrad                                    |
|               | B34 / B35    | 45     | ZP560D  | 85-140   | 215/50, 225/45, 235/45                                |                                    | auch Allrad                               |
|               | B37          | 45     | ZP560D  | 81-140   | 215/50, 225/45, 235/45                                |                                    | auch Allrad                               |
| CA 13         | 47           | ZP560D | 85-140  | 215/45, 225/45   |   |                                    |   |
| CA 16 / CA 17 | 45           | ZP560D | 85-140  | 215/45, 225/45   |   |                                    |   |
| AF16          | 45           | AV1    | 85-140  | 215/50, 225/45, 235/45                                 |   |                                    |   |
| 8,5 x 18      | B33          | 45     | ZP560D  | 85-140   | 225/45  |                                    |   |
| 7,5 x 19      | B32 VAG      | 43     | -       | 85-140   | 225/40, 225/45  |                                    | Orig.-Verschr., auch Allrad               |
|               | B39          | 43     | ZP560D  | 85-140   | 225/40, 225/45  |                                    | auch Allrad                               |
|               | Oxigin 18    | 50     | ZP560D  | 85-140   | 225/40, 225/45  |                                    |   |
| 8 x 19        | RC32 VAG     | 45     | -       | 81-140   | <b>225/40, 225/45, 235/40, 245/40</b>                 |                                    | Orig.-Verschr.                            |
|               | RC34 VAG     | 45     | -       | 81-110   | <b>225/40, 225/45, 235/40, 245/40</b>                 |                                    | Orig.-Verschr., Frontantrieb              |
|               |              |        |         | 110-140  | 225/40, <b>225/45</b> , 235/35, 235/40, <b>245/40</b> |                                    | Orig.-Verschr., Allrad                    |
|               | B40 VAG      | 45     | -       | 85, 110  | <b>225/40</b> , 225/45                                |                                    | Orig.-Verschr., Frontantrieb              |
|               |              |        |         | 110, 140   | <b>225/40</b> , <b>225/45</b>                         |                                    | Orig.-Verschr., Allrad                    |
|               | RC17         | 45     | ZP560D  | 85, 110  | 225/40, 225/45, 235/40, 245/35, 245/40                |                                    | Frontantrieb, ab 235/40 ✖                 |
|               |              |        |         | 110, 140   | 225/40, 225/45, 235/40, 245/40                        |                                    | Allrad, ab 235/40 ✖                       |
|               | RC29         | 45     | ZP560D  | 85, 110  | 225/40, 225/45, 235/40, 245/35, 245/40                |                                    | Frontantrieb, ab 235/40 ✖                 |
|               |              |        |         | 110, 140   | 225/40, 225/45, 235/40, 245/40                        |                                    | Allrad, ab 235/40 ✖                       |
|               | RC34         | 43     | ZP560D  | 81-110   | 225/40, 225/45  |                                    | Frontantrieb                              |
|               |              |        |         | 110-140  | 225/40, 225/45, 235/35, 235/40                        |                                    | Allrad                                    |
|               | B24 / B38    | 45     | ZP560D  | 85-140   | 225/40, 225/45  |                                    | auch Allrad                               |
|               | B40          | 43     | ZP560D  | 85-140   | 225/40  |                                    |   |
|               |              |        |         | 45   | -   | 85-140                             | 225/40, 225/45                            |
|               | CA 17        | 45     | ZP560D  | 85-140   | 225/40, 225/45  |                                    |   |
| CA 18         | 45           | ZP560D | 81-140  | 225/40, 225/45   |   |                                    |   |
| 8,5 x 19      | B32 / B33    | 45     | ZP560D  | 85-140   | 225/40, 225/45  |                                    | auch Allrad                               |
|               | B36          | 45     | ZP560D  | 85, 110  | 225/40  |                                    |   |
|               |              |        |         | 110, 140   | 225/40, 225/45  |                                    |   |
|               | B37          | 45     | ZP560D  | 85-140   | 225/40, 225/45  |                                    | auch Allrad                               |
|               | Oxigin 14    | 50     | ZP560   | 85-140   | 225/40, 225/45  |                                    |   |
|               | Oxigin 18    | 45     | ZP560D  | 85-140   | 225/40, 225/45  |                                    |   |
|               | AF16         | 45     | AV1     | 85-140   | 225/40, 225/45  |                                    | auch Allrad                               |
|               | FMI05 MAKHAI | 45     | - +R    | 85-110   | 225/40, 225/45  |                                    | Orig.-Verschr. +Ringe BA25, Frontantrieb  |
|               |              |        |         | 110-140  | 225/40, 225/45, 235/35, 235/40                        |                                    | Orig.-Verschr. +Ringe BA25, Allrad        |
|               | FMI07 ATENA  | 45     | - +R    | 85-110   | 225/40, 225/45  |                                    | Orig.-Verschr. +Ringe BA25, Frontantrieb  |
| 110-140       |              |        |         | 225/40, 225/45, 235/35, 235/40                         |   | Orig.-Verschr. +Ringe BA25, Allrad |   |

|          |        |    |        |         |                |  |  |
|----------|--------|----|--------|---------|----------------|--|--|
| 8,5 x 20 | RC17   | 45 | ZP560D | 85-140  | 225/35         |  | auch Allrad                                  |
|          | RC29   | 45 | ZP560D | 81-140  | 225/35         |  | auch Allrad                                  |
|          | RC34   | 43 | ZP560D | 110-140 | 225/35, 225/40 |  | nur Allrad                                   |
|          | B42    | 45 | ZP560D | 81-140  | 225/35         |  |  |
|          | AC-518 | 45 | - +R   | 81-140  | 225/35         |  | Orig.-Verschr. +Ringe BA25=66,6-57,1         |
|          | AF18   | 45 | -      | 85-140  | 225/35, 235/35 |  | auch Allrad, ohne Radhausverbr. bei 235/35 ✘ |
|          | CA 17  | 48 | ZP560D | 85-140  | 225/35         |  |  |

**Karoq Scout** ab 2019 NU 5/112 57,1 e8\*2007/46\*0272\*..

**Sensor - direktes RDKS möglich - HUF RDE047 - Artikelnummer 82705**

| Dimension | Design          | ET           | KIT               | KW   | Reifendimension  | Info  |                              |
|-----------|-----------------|--------------|-------------------|--|--|---|------------------------------|
| 6 x 16    | RC30 VAG        | 43           | -                 | 110, 140   | 215/60, 225/60   | Orig.-Verschr., 215er Reifen nur M+S, mit Radhausverbreiterung                                  |                              |
|           | RC34 VAG        | 43           | -                 | 85-140<br>85-140   | 215/60, 225/60<br>215/60, 225/55, 225/60   | Orig.-Verschr.  |                              |
| 6,5 x 16  | RC24 VAG        | 43           | -                 | 110, 140   | 215/60, 215/65, 225/60, 235/60   | Orig.-Verschr., 215er Reifen nur M+S, mit Radhausverbreiterung                                  |                              |
|           |                 | 46           | -                 | 110, 140   | 215/60, 215/65, 225/60, 235/60   | Orig.-Verschr., 215er Reifen nur M+S, mit Radhausverbreiterung                                  |                              |
|           | RC27 VAG        | 44           | -                 | 110, 140   | 215/60, 215/65, 225/60, 235/60   | Orig.-Verschr., 215er Reifen nur M+S  |                              |
|           | RC30 VAG        | 42+44+<br>46 | -                 | 110, 140   | 215/60, 215/65, 225/60, 235/60   | Orig.-Verschr., 215er Reifen nur M+S  |                              |
|           | RC32 VAG        | 41           | -                 | 110  | 215/60, 215/65, 225/60, 235/55, 235/60   | Orig.-Verschr., 215er Reifen nur M+S  |                              |
|           |                 | 43           | -                 | 110-140  | 215/60, 215/65, 225/60, 235/55, 235/60   | Orig.-Verschr., Allrad, 215er Reifen nur M+S  |                              |
| RC34 VAG  | 43              | -            | 85-110<br>110-140 | 215/60, 225/55, 225/60<br>215/60, 215/65, 225/60, 235/55, 235/60 | Orig.-Verschr., Frontantrieb<br>Orig.-Verschr., Allrad                                   |   |                              |
| 6,5 x 17  | RC27 VAG        | 39+43        | -                 | 110, 140   | 215/55, 215/60, 225/50, 225/55, 235/50, 235/55   | Orig.-Verschr., 215er Reifen nur M+S  |                              |
| 7 x 17    | RC27 VAG        | 45           | -                 | 110, 140   | 215/55M+S, 225/55  | Orig.-Verschr., mit Verbreiterungen   |                              |
|           | RC34 VAG        | 45           | -                 | 110-140  | 215/55, 225/55   | Orig.-Verschr.  |                              |
|           | RC27 VAG        | 42           | -                 | 85-140   | 215/55, 215/60, 225/50, 225/55, 235/50, 235/55   | Orig.-Verschr., 215er Reifen nur M+S  |                              |
|           |                 | 43           | -                 | 85-140   | 215/55, 215/60, 225/50, 225/55, 235/50, 235/55   | Orig.-Verschr., mit Verbreiterungen   |                              |
|           | RC30 VAG        | 45           | -                 | 110, 140   | 215/55, 215/60, 225/50, 225/55, 235/50, 235/55   | Orig.-Verschr., mit Radhausverbr., 215er Reifen nur M+S   |                              |
|           | RC32 VAG        | 38           | -                 | 110-140  | 215/55, 215/60, 225/55   | Orig.-Verschr., nur Allrad  |                              |
|           |                 | 40           | -                 | 110  | 215/55, 215/60, 225/55   | Orig.-Verschr., 215er Reifen nur M+S  |                              |
| 45        |                 | -            | 85-110<br>110     | 215/55<br>215/55, 215/60, 225/55, 235/50, 235/55                 | Orig.-Verschr., Frontantrieb<br>Orig.-Verschr., Allrad, 215er Reifen nur M+S             |   |                              |
| 7,5 x 17  | RC27 VAG        | 40           | -                 | 110, 140   | 215/55M+S, 215/60M+S, 225/50, 225/55   |   |                              |
|           | RC32 VAG        | 43           | -                 | 85-110<br>110-140  | 215/55   | Orig.-Verschr., Frontantrieb<br>Orig.-Verschr., Allrad, 215er Reifen nur M+S                    |                              |
|           |                 | 45           | ZP560D            | 110-140  | 215/55, 215/60, 225/55, 235/50, 235/55, 245/50   |   |                              |
|           | B34 / B35 / B36 | 45           | ZP560D            | 110, 140   | 215/55, 215/60, 225/50, 225/55, 235/50, 235/55   | 215er Reifen M+S, mit Verbreiterung   |                              |
| 8 x 17    | B33             | 45           | ZP560D            | 110, 140   | 215/55, 225/50, 225/55   | 215er Reifen M+S, mit Verbreiterung   |                              |
| 7 x 18    | RC32 VAG        | 45           | -                 | 85-110<br>110-140  | 215/50<br>225/50   | Orig.-Verschr., Frontantrieb<br>Orig.-Verschr., Allrad  |                              |
|           |                 | 40+43        | -                 | 85-110<br>110-140  | 215/50<br>225/50   | Orig.-Verschr., Frontantrieb<br>Orig.-Verschr., Allrad  |                              |
|           |                 | 45           | -                 | 85-110   | 215/50, 235/45   | Orig.-Verschr., Frontantrieb  |                              |
| 7,5 x 18  | RC32 VAG        | 45           | -                 | 110-140  | 215/50, 225/50, 235/45, 245/45   | Orig.-Verschr., Allrad  |                              |
|           |                 | 45           | ZP560D            | 85-140   | 215/50, 225/45, 225/50, 235/45, 245/45   | mit Radhausverbreiterungen  |                              |
|           | B32             | 45           | ZP560D            | 110, 140   | 215/50M+S, 225/45, 225/50, 235/45, 245/45  | mit Radhausverbreiterungen  |                              |
| 8 x 18    | RC29 VAG        | 44           | -                 | 85, 110<br>110, 140  | 215/50, 225/45, 225/50, 235/45, 245/40, 245/45<br>215/50, 225/45, 225/50, 235/45, 245/45 | Orig.-Verschr., Frontantrieb<br>Orig.-Verschr., Allrad  |                              |
|           | RC32 VAG        | 44           | -                 | 110-140  | 225/50, 235/45, 245/45   | Orig.-Verschr., nur Allrad  |                              |
|           | RC34 VAG        | 40           | -                 | 110-140  | 235/45   | Orig.-Verschr., nur Allrad  |                              |
|           |                 | 45           | -                 | 85-110<br>110-140  | 235/45<br>225/50, 235/45, 245/45   | Orig.-Verschr., Frontantrieb<br>Orig.-Verschr., Allrad  |                              |
|           | B37 VAG         | 44           | -                 | 85, 110<br>110-140   | 215/50, 225/45, 225/50, 235/45, 245/40, 245/45<br>215/50, 225/45, 225/50, 235/45, 245/45 | Orig.-Verschr., Frontantrieb, mit Verbreiterung.<br>Orig.-Verschr., Allrad, mit Verbreiterungen |                              |
|           |                 | 40           | ZP560D            | 110-140  | 235/45   | nur Allrad  |                              |
|           | RC34            | 43           | ZP560D            | 110-140  | 225/50, 235/45, 245/45   | nur Allrad  |                              |
|           | B34 / B35       | 45           | ZP560D            | 110, 140   | 215/50M+S, 225/45, 225/50, 235/45, 245/45  | mit Radhausverbreiterungen  |                              |
|           | B36 / B37       | 45           | ZP560D            | 85-140   | 215/50, 225/45, 225/50, 235/45, 245/45   | mit Radhausverbreiterungen  |                              |
|           | 7,5 x 19        | B32 VAG      | 43                | -  | 110, 140   | 225/40, 225/45  | Orig.-Verschr.               |
| RC32 VAG  |                 | 45           | -                 | 85-140   | 225/45, 245/40   | Orig.-Verschr.  |                              |
| RC34 VAG  |                 | 45           | -                 | 85-110<br>110-140  | 225/40, 225/45, 235/40<br>225/45, 235/40, 245/40   | Orig.-Verschr., Frontantrieb<br>Orig.-Verschr., Allrad  |                              |
|           |                 | 45           | -                 | 110, 140   | 225/40, 225/45, 235/40, 245/40   | Orig.-Verschr., ohne Verbreiter. ab 235/40 ✘  |                              |
| B40 VAG   |                 | 45           | -                 | 110, 140   | 225/40, 225/45, 235/40   | Orig.-Verschr.  |                              |
| RC29 VAG  |                 | 40           | -                 | 110, 140   | 225/40, 225/45, 235/40   | Orig.-Verschr., mit Radhausverbreiterungen  |                              |
| 8 x 19    |                 | RC29         | 45                | ZP560D   | 110, 140   | 225/40, 225/45, 235/40, 245/40  | ohne Verbreiter. ab 235/40 ✘ |
|           |                 | RC34         | 45                | ZP560D   | 85-110   | 235/40  | Frontantrieb                 |
|           |                 |              | 43                | ZP560D   | 110-140  | 225/45, 235/40, 245/40  | Allrad                       |





|                 |                        |       |         |                |                        |  |  |
|-----------------|------------------------|-------|---------|----------------|------------------------|--|--|
|                 | <b>AC-518</b>          | 38    | AV4+R   | 110, 140       | 225/40, 225/45         |  | <b>+ Red.Ringe BA25=66,6-57,1</b>                  |
|                 | <b>FMI01 HEXIS</b>     | 39    | -       | 85-110         | 235/40                 |  | Orig.-Verschr., Frontantrieb ✘                     |
|                 |                        |       |         | 110-140        | 225/45                 |  | Orig.-Verschr., Allrad                             |
|                 | <b>FMI04 AIDON</b>     | 38    | F94     | 85-110         | 235/40                 |  | Orig.-Verschr., Frontantrieb ✘                     |
|                 |                        |       |         | 110-140        | 225/45                 |  | Orig.-Verschr., Allrad                             |
| <b>8,5 x 19</b> | <b>B32 / B33 / B36</b> | 45    | ZP560D  | 110, 140       | 225/40, 225/45, 235/40 |  | mit Radhausverbreiterungen                         |
|                 | <b>B37</b>             | 43+45 | ZP560D  | 110, 140       | 225/40, 225/45, 235/40 |  | mit Radhausverbreiterungen                         |
|                 | <b>B41</b>             | 39    | ZP560D  | 110-140        | 225/45                 |  | Allrad   |
|                 | <b>B42</b>             | 42    | ZP560D  | 110, 140       | 225/40, 225/45, 235/40 |  | mit Radhausverbreiterungen                         |
|                 | <b>FMI05 MAKHAI</b>    | 45    | - +R    | 85-110         | 235/40                 |  | Orig.-Verschr. <b>+Ringe BA25</b> , Frontantrieb ✘ |
|                 |                        |       |         | 110-140        | 225/45, 235/40         |  | Orig.-Verschr. <b>+Ringe BA25</b> , Allrad         |
|                 | <b>FMI07 ATENA</b>     | 45    | - +R    | 85-110         | 235/40                 |  | Orig.-Verschr. <b>+Ringe BA25</b> , Frontantrieb ✘ |
|                 |                        |       | 110-140 | 225/45, 235/40 |                        | Orig.-Verschr. <b>+Ringe BA25</b> , Allrad |  |
|                 | <b>Oxigin 18</b>       | 45    | ZP560D  | 110, 140       | 225/40, 225/45, 235/40 |  | mit Radhausverbreiterungen                         |
| <b>8 x 20</b>   | <b>B38 VAG</b>         | 41    | -       | 110, 140       | 225/35, 235/35         |  | Orig.-Verschr., mit Verbreiterung                  |
|                 | <b>B40 VAG</b>         | 40+41 | -       | 110, 140       | 225/35, 235/35         |  | Orig.-Verschr., mit Verbreiterung                  |
| <b>8,5 x 20</b> | <b>RC29 VAG</b>        | 45    | ZP560D  | 110, 140       | 225/35, 235/35         |  |  |
|                 | <b>RC34</b>            | 43    | ZP560D  | 110-140        | 225/35, 225/40, 235/35 |  | nur Allrad   |
|                 | <b>B24</b>             | 42    | ZP560D  | 110, 140       | 225/35, 235/35         |  | mit Radhausverbreiterungen                         |
|                 | <b>B42</b>             | 45    | ZP560D  | 85-140         | 225/35, 235/35         |  | mit Radhausverbreiterungen                         |
|                 | <b>AC-518</b>          | 45    | - +R    | 110, 140       | 225/35, 235/35         |  | Orig.-Verschr. <b>+Ringe BA25=66,6-57,1</b>        |
|                 | <b>FMI01 HEXIS</b>     | 39    | -       | 110            | 225/35                 |  | Orig.-Verschr.                                     |
|                 | <b>FMI04 AIDON</b>     | 40    | F94     | 110-140        | 225/35                 |  | auch Allrad, bei Frontantrieb ✘                    |
|                 | <b>FMI07 ATENA</b>     | 39    | -       | 110-140        | 225/35                 |  | Orig.-Verschr., Frontantrieb ✘                     |

| Karoq RS    |        | 2018 |     |    |                 |      |  |
|-------------|--------|------|-----|----|-----------------|------|--|
| Dimension   | Design | ET   | KIT | KW | Reifendimension | Info |  |
| auf Anfrage |        |      |     |    |                 |      |  |

| Kodiaq  |        | ab 03.2017 |     | NS |                 | 5/112 |  | 57,1 |  | e8*2007/46*0249*.. |  |
|---|--------|------------|-----|----|-----------------|-------|--|------|--|--------------------|--|
| Sensor - direktes RDKS möglich - HUF RDE047 - Artikelnummer 82705 |        |            |     |    |                 |       |  |      |  |                    |  |
| Dimension   | Design | ET         | KIT | KW | Reifendimension |       |  | Info |  |                    |  |

|                 |                 |        |        |  |  |  |   |                                      |   |
|-----------------|-----------------|--------|--------|--|--|--|---|--------------------------------------|---|
| <b>6,5 x 17</b> | <b>RC34 VAG</b> | 38     | -      | 82-147   | 215/65   |  | Orig.-Verschr.                                  |                                      |   |
|                 | <b>RC27 VAG</b> | 39+43  | -      | 85-176   | 215/65, 225/60, 225/65, 235/60                 |  | Orig.-Verschr.                                  |                                      |   |
| <b>7 x 17</b>   | <b>RC27 VAG</b> | 40     | -      | 85-176   | 215/65, 225/60, 225/65, 235/60, 245/55         |  | Orig.-Verschr.                                  |                                      |   |
|                 | <b>RC30 VAG</b> | 40     | -      | 85-140   | 215/65   |  | Orig.-Verschr., incl. Scout                     |                                      |   |
|                 |                 |        |        | 85-176   | 215/65M+S                                      |  |   |                                      |   |
|                 | <b>RC32 VAG</b> | 40     | -      | 85-176   | 215/65, 225/60, 225/65, 235/60, 245/55         |  | Orig.-Verschr.                                  |                                      |   |
|                 |                 |        |        | 82-147   | 215/65, 225/60, 225/65, 235/60, 245/55, 245/60 |  | Orig.-Verschr.                                  |                                      |   |
|                 | <b>RC34 VAG</b> | 40     | -      | 82-147   | 215/65   |  | Orig.-Verschr.                                  |                                      |   |
|                 | <b>B39 VAG</b>  | 40     | -      | 92-140   | 215/65   |  | Orig.-Verschr.                                  |                                      |   |
|                 |                 |        |        | 85-176   | 215/65, 225/60, 225/65, 235/60, 245/55         |  | Orig.-Verschr.                                  |                                      |   |
|                 | <b>RC27 VAG</b> | 35     | -      | 92-140   | 215/65, 225/60, 225/65, 235/60, 245/55         |  | Orig.-Verschr.                                  |                                      |   |
|                 |                 |        |        | 38   | 85-176   | 215/65, 225/60, 225/65, 235/60, 245/55         |   | Orig.-Verschr.                       |   |
|                 |                 |        |        | 42+43+45   | -  | 85-176   | 215/65, 225/60, 225/65, 235/60                  |                                      | Orig.-Verschr.                                  |
|                 |                 |        |        | 38   | -  | 85-176   | 215/65, 225/60, 225/65, 235/60, 245/55          |                                      | Orig.-Verschr.                                  |
|                 | <b>RC30 VAG</b> | 45     | -      | 85-176   | 215/65, 225/60, 225/65, 235/60, 245/55         |  | Orig.-Verschr.                                  |                                      |   |
|                 |                 |        |        | 85-176   | 215/65, 225/60, 225/65, 235/60                 |  | Orig.-Verschr., incl. Scout                     |                                      |   |
| <b>RC32 VAG</b> | 38              | -      | 82-147 | 215/65, 225/60, 225/65, 235/60, 245/55, 245/60, 255/55 |  | Orig.-Verschr.                                 |   |                                      |   |
|                 |                 |        | 45     | -  | 82-147   | 215/65, 225/60, 225/65, 235/60, 245/55, 245/60 |   | Orig.-Verschr.                       |   |
| <b>CA 15</b>    | 40              | -      | 85-176 | 215/65, 225/60, 225/65, 235/60, 245/55                 |  | Orig.-Verschr.                                 |   |                                      |   |
| <b>7,5 x 17</b> | <b>RC24 VAG</b> | 35     | -      | 92-140   | 215/65, 225/60, 225/65, 235/60, 245/55         |  | Orig.-Verschr.                                  |                                      |   |
|                 | <b>RC27 VAG</b> | 42     | -      | 85-176   | 215/65, 225/60, 225/65, 235/60                 |  | Orig.-Verschr.                                  |                                      |   |
|                 |                 |        |        | 40   | -  | 85-176   | 215/65, 225/60, 225/65, 235/60, 245/55          |                                      | Orig.-Verschr.                                  |
|                 | <b>RC32 VAG</b> | 43     | -      | 82-140   | 215/65, 225/60, 225/65, 235/60, 245/55, 245/60 |  | Orig.-Verschr.                                  |                                      |   |
|                 | <b>CA 14</b>    | 38     | - +R   | 85-176   | 215/65, 225/60, 225/65, 235/60, 245/55         |  | Orig.-Verschr. <b>+Red.Ringe BA25=66,6-57,1</b> |                                      |   |
|                 |                 |        |        | 35   | ZP560D   | 92-140   | 215/65, 225/60, 225/65, 235/60, 245/55          |                                      | bei 225/65 u. 235/60 ✘                          |
|                 | <b>CA 16</b>    | 35     | ZP560D | 92-140   | 215/65, 225/60, 245/55                         |  |   |                                      |   |
|                 |                 |        |        | 38   | - +R   | 85-176   | 215/65, 225/60, 225/65, 235/60, 245/55          |                                      | Orig.-Verschr. <b>+Red.Ringe BA25=66,6-57,1</b> |
|                 | <b>RC24</b>     | 42     | ZP560D | 85-176   | 215/65, 225/60, 225/65, 235/60                 |  |   |                                      |   |
|                 | <b>RC26</b>     | 35     | ZP560D | 92-140   | 215/65, 225/60, 225/65, 235/60, 245/55         |  |   |                                      |   |
|                 |                 |        |        | 45   | ZP560D   | 92-140   | 215/65, 225/60, 225/65                          |                                      |   |
|                 | <b>RC28</b>     | 45     | ZP560D | 92-140   | 215/65, 225/60, 225/65                         |  |   |                                      |   |
| <b>RC34</b>     | 45              | ZP560D | 82-147 | 215/65, 225/60, 225/65, 235/60                         |  |  |   |                                      |   |
| <b>RC29</b>     | 35              | ZP560D | 85-176 | 215/65, 225/60, 225/65, 235/60, 245/55                 |  | incl. Scout                                    |   |                                      |   |
|                 |                 |        | 45     | ZP560D   | 85-176   | 215/65, 225/60, 225/65                         |   | incl. Scout, ET45 nicht Bremse 340mm |   |
| <b>B24</b>      | 35              | ZP560D | 85-140 | 215/65, 225/60, 225/65, 235/60, 245/55                 |  |  |   |                                      |   |
| <b>B26</b>      | 35              | ZP560D | 92-140 | 215/65, 225/60, 225/65, 235/60, 245/55                 |  |  |   |                                      |   |
| <b>B34</b>      | 35              | ZP560D | 85-176 | 215/65, 225/60, 225/65, 235/60, 245/55                 |  | incl. Scout                                    |   |                                      |   |
|                 |                 |        | 45     | ZP560D   | 85-176   | 215/65, 225/60, 225/65                         |   | ET45 nicht Bremse 340mm              |   |
| <b>B36</b>      | 35              | ZP560D | 85-140 | 215/65, 225/60, 225/65, 235/60, 245/55, 255/55         |  | ET35 bei 255/55 ✘                              |   |                                      |   |
|                 |                 |        | 45     | ZP560D   | 85-176   | 215/65, 225/60, 225/65                         |   | ET45 nicht Bremse 340mm              |   |



|                 |                    |       |        |        |  |   |   |
|-----------------|--------------------|-------|--------|--------|--|---|---|
|                 | <b>Oxigin 14</b>   | 35    | ZP560  | 92-140 | 215/65, 225/60, 245/55   |   |   |
|                 | <b>AC-518</b>      | 42    | AV4+R  | 85-176 | 215/65, 225/60, 225/65, 235/60                                 |   | + Red.Ringe BA25=66,6-57,1                |
|                 | <b>AF16</b>        | 38    | AV1    | 92-140 | 215/65, 225/60, 225/65, 235/60, 245/55                         |   |   |
| <b>8 x 17</b>   | <b>B33</b>         | 35    | ZP560D | 92-140 | 215/65, 225/60, 225/65, 235/60                                 |   | nicht Bremse 340mm                        |
|                 |                    |       |        | 92-176 | <b>235/55</b>  |    | Orig.-Verschr.                            |
| <b>7 x 18</b>   | <b>RC27 VAG</b>    | 43    | -      | 85-176 | 215/55, 215/60, 225/55, 225/60, 235/50, 235/55, 245/50         |    | Orig.-Verschr.                            |
|                 |                    | 43    | -      | 82-140 | <b>235/55</b>  |    | Orig.-Verschr.                            |
|                 | <b>RC32 VAG</b>    | 40    | -      | 82-147 | 215/55, 215/60, 225/55, 225/60, 235/50, 235/55, 245/50, 255/50 |   | Orig.-Verschr.                            |
|                 |                    | 45    | -      | 82-147 | 215/55, 215/60, 225/55, 235/50, 235/55, 245/50                 |   | Orig.-Verschr.                            |
|                 | <b>RC32 VAG</b>    | 45    | -      | 82-140 | 215/55, 215/60, 225/55, 235/50, 235/55                         |   | Orig.-Verschr.                            |
|                 | <b>Oxigin 18</b>   | 37    | -      | 92-140 | 215/55, 215/60, 225/55, 225/60, 235/50, 235/55                 |   | Orig.-Verschr.                            |
| <b>7,5 x 18</b> | <b>RC26</b>        | 45    | ZP560D | 92-140 | 215/55, 225/55, 225/60   |   |   |
|                 |                    | 35    | ZP560D | 92-140 | 215/55, 225/55, 225/60, 235/50, 235/55, 245/50                 |   |   |
|                 | <b>RC30</b>        | 35    | ZP560D | 85-140 | 215/55, 225/55, 225/60, 235/50, 235/55, 245/50                 |   |   |
|                 |                    | 45    | ZP560D | 85-140 | 215/55, 225/55, 225/60   |   |   |
|                 | <b>B32</b>         | 35    | ZP560D | 85-176 | 215/55, 225/55, 225/60, 235/50, 235/55, 245/50                 |   |   |
|                 |                    | 45    | ZP560D | 85-176 | 215/55, 225/55, 225/60   |   |   |
|                 | <b>B39</b>         | 35    | ZP560D | 92-140 | 215/55, 225/55, 225/60, 235/50, 235/55, 245/50                 |   |   |
|                 |                    | 45    | ZP560D | 85-176 | 215/55, 225/55, 225/60   |   | incl. Scout                               |
|                 | <b>RC27 VAG</b>    | 40    | -      | 85-176 | 225/55, 225/60, 235/50, 235/55, 245/50                         |   | Orig.-Verschr.                            |
|                 | <b>RC29 VAG</b>    | 40    | -      | 85-176 | 225/55, 225/60, 235/50, 235/55                                 |   | Orig.-Verschr.                            |
|                 | <b>RC32 VAG</b>    | 40    | -      | 82-140 | 215/55, 225/55, 235/50, 235/55, 245/50                         |   | Orig.-Verschr.                            |
|                 |                    | 44    | -      | 82-140 | 215/55, 225/55, 235/50, 235/55                                 |   | Orig.-Verschr.                            |
|                 | <b>RC34 VAG</b>    | 40+45 | -      | 82-147 | 215/55, 225/55, 235/50, 235/55, 245/50                         |   | Orig.-Verschr., ET45 nicht 245/50         |
|                 | <b>RC29</b>        | 35    | ZP560D | 85-176 | 225/55, 225/60, 235/50, 235/55                                 |   |   |
|                 |                    | 30    | ZP560D | 82-147 | 215/55, 225/55   |   |   |
|                 | <b>RC34</b>        | 34    | ZP568F | 82-147 | 215/55, 225/55, 235/50, 235/55                                 |   |   |
|                 |                    | 40+43 | ZP560D | 82-147 | 215/55, 225/55, 235/50, 235/55, 245/50                         |   | ET43 nicht 245/50                         |
|                 | <b>CA 13</b>       | 35    | ZP560D | 85-176 | 225/55, 235/50   |   |   |
|                 | <b>CA 16</b>       | 35    | ZP560D | 92-140 | 225/55, 235/50   |   |   |
|                 |                    | 39    | ZP560D | 85-176 | 225/55, 225/60, 235/50, 235/55, 245/50                         |   |   |
| <b>8 x 18</b>   | <b>B26</b>         | 30+42 | ZP560D | 85-140 | 225/55, 225/60   |   |   |
|                 | <b>B34</b>         | 30    | ZP560D | 85-176 | 225/55, 225/60   |   |   |
|                 |                    | 35    | ZP560D | 85-176 | 225/55, 225/60, 235/50, 235/55                                 |   |   |
|                 | <b>B35</b>         | 35    | ZP560D | 85-176 | 225/55, 225/60, 235/50, 235/55                                 |   | incl. Scout                               |
|                 | <b>B36</b>         | 35    | ZP560D | 85-176 | 225/55, 225/60, 235/50, 235/55                                 |   | incl. Scout                               |
|                 | <b>B37</b>         | 35    | ZP560D | 85-176 | 225/55, 225/60, 235/50, 235/55                                 |   |   |
|                 | <b>B38</b>         | 35    | ZP560D | 85-140 | 225/55, 225/60, 235/50, 235/55                                 |   |   |
|                 |                    |       |        | 85-176 | 225/55, 225/60, 235/50, 235/55                                 |   | nur M+S                                   |
|                 | <b>AC-518</b>      | 40    | AV4+R  | 85-176 | 225/55, 225/60, 235/50, 235/55                                 |   | + Red.Ringe BA25=66,6-57,1                |
|                 | <b>AF16</b>        | 35    | AV1    | 92-140 | 225/55, 225/60, 235/50, 235/55                                 |   |   |
|                 | <b>AF18</b>        | 35+40 | AV1    | 85-176 | 225/55, 225/60, 235/50, 235/55                                 |   |   |
|                 | <b>FMI01 HEXIS</b> | 40    | -      | 82-140 | 215/55, 225/55, 235/50, 235/55, 245/50                         |   | Orig.-Verschr.                            |
|                 | <b>FMI02 ALKE</b>  | 30    | F31+R  | 82-147 | 215/55, 225/55   |   | + Ringe BA25=66,6-57,1                    |
| <b>8,5 x 18</b> | <b>CA 15</b>       | 43    | ZP560D | 92-140 | 235/50   |   |   |
|                 | <b>Oxigin 20</b>   | 40    | ZP560D | 85-176 | 235/50   |   |   |
| <b>7 x 19</b>   | <b>RC27 VAG</b>    | 43    | -      | 85-176 | <b>235/50</b>  |  | Orig.-Verschr., incl. Scout               |
| <b>7,5 x 19</b> | <b>B32 VAG</b>     | 43    | -      | 85-176 | 235/45, 235/50, 245/45   |   | Orig.-Verschr.                            |
|                 | <b>B39</b>         | 33+43 | ZP560D | 85-140 | 235/45, 235/50, 245/45   |   |   |
|                 | <b>Oxigin 18</b>   | 37    | -      | 92-140 | 235/45, 235/50, 245/45   |   | Orig.-Verschr.                            |
|                 | <b>RC29 VAG</b>    | 40    | -      | 85-176 | 235/45, 235/50, 245/45, 255/45                                 |   | Orig.-Verschr.                            |
|                 | <b>RC32 VAG</b>    | 40+44 | -      | 82-147 | 235/45, 235/50, 245/45, 255/45                                 |   | Orig.-Verschr.                            |
|                 |                    | 45    | -      | 82-147 | 235/45, 245/45   |   | Orig.-Verschr.                            |
|                 | <b>RC34 VAG</b>    | 40    | -      | 82-147 | 235/45, 235/50, 245/45, 255/45                                 |   | Orig.-Verschr.                            |
|                 |                    | 45    | -      | 82-147 | 235/45, 245/45   |   | Orig.-Verschr.                            |
|                 | <b>B40 VAG</b>     | 40    | -      | 85-176 | 235/45, 235/50, 245/45, 255/45                                 |   | Orig.-Verschr.                            |
|                 | <b>RC17</b>        | 30    | ZP560D | 92-140 | 235/45, 245/45   |   |   |
| <b>8 x 19</b>   | <b>RC29</b>        | 35    | ZP560D | 85-176 | 235/45, 235/50, 245/45, 255/45                                 |   |   |
|                 | <b>RC34</b>        | 38+43 | ZP560D | 82-147 | 235/45, 235/50, 245/45, 255/45                                 |   |   |
|                 | <b>B24</b>         | 35    | ZP560D | 85-176 | 235/45, 235/50, 245/45, 255/45                                 |   | incl. Scout                               |
|                 | <b>B38 / B40</b>   | 38    | ZP560D | 85-176 | 235/45, 235/50, 245/45, 255/45                                 |   |   |
|                 | <b>CA 17</b>       | 43    | ZP560D | 85-176 | 235/45, 245/45   |   |   |
|                 | <b>AC-518</b>      | 38    | AV4+R  | 85-176 | 235/45, 235/50, 245/45, 255/45                                 |   | + Red.Ringe BA25=66,6-57,1                |
|                 | <b>FMI01 HEXIS</b> | 39    | F95    | 82-140 | 235/45, 235/50, 245/45, 255/45                                 |   |   |
|                 | <b>FMI04 AIDON</b> | 38    | F94    | 82-140 | 235/45, 235/50, 245/45, 255/45                                 |   |   |
|                 | <b>FMI07 ATENA</b> | 39    | - +R   | 82-140 | 235/45, 235/50, 245/45, 255/45                                 |   | Orig.-Verschr. + Red.Ringe BA25=66,6-57,1 |
|                 | <b>B32</b>         | 34,5  | ZP560D | 85-176 | 235/45, 245/45   |   |   |
|                 | <b>B33</b>         | 30    | ZP560D | 92-140 | 235/45   |   |   |
|                 | <b>B37</b>         | 35    | ZP560D | 85-176 | 235/45, 235/50, 245/45, 255/45                                 |   | incl. Scout                               |
|                 | <b>B41</b>         | 36    | ZP560D | 82-147 | 235/45, 235/50, 245/45, 255/45                                 |   |   |
|                 |                    | 39    | ZP560D | 82-140 | 235/45, 235/50, 245/45, 255/45                                 |   |   |
|                 | <b>B42</b>         | 35    | ZP560D | 85-176 | 235/45, 235/50, 245/45, 255/45                                 |   |   |

|             |                |       |        |                                |                                |   |   |
|-------------|----------------|-------|--------|--------------------------------|--------------------------------|---|---|
| 8,5 x 19    | CA 13          | 35+45 | ZP560D | 85-176                         | 235/45, 245/45                 |   |   |
|             | CA 15          | 32    | ZP560D | 85-176                         | 235/45                         |   |   |
|             |                | 43    | ZP560D | 85-176                         | 235/45, 245/45                 |   |   |
|             | Oxigin 14      | 35    | ZP560  | 85-140                         | 235/45, 245/45                 |   |   |
|             | Oxigin 18      | 35    | ZP560D | 85-140                         | 235/45, 235/50, 245/45, 255/45 |   |   |
|             | Oxigin 19      | 40+45 | ZP560D | 85-176                         | 235/45, 245/45                 |   |   |
|             | Oxigin 20      | 35+40 | ZP560D | 92-140                         | 235/45, 245/45                 |   |   |
|             |                | 45    | ZP560D | 85-176                         | 235/45, 245/45                 |   |   |
|             | Oxigin 21 / 23 | 35+45 | ZP560D | 85-176                         | 235/45, 245/45                 |   |   |
|             | Oxigin 25      | 35+45 | ZP560D | 85-176                         | 235/45, 245/45                 |   | incl. Scout                               |
|             | AF16           | 35    | AV1    | 92-140                         | 235/45, 235/50, 245/45, 255/45 |   |   |
|             |                | 40    | AV1    | 85-176                         | 235/45, 245/45                 |   |   |
|             | AF18           | 40    | AV1    | 85-176                         | 235/45, 245/45                 |   | incl. Scout                               |
|             | FMI05 MAKHAI   | 32    | - +R   | 82-140                         | 235/45                         |   | Orig.-Verschr. + Red.Ringe BA25           |
| 45          |                | - +R  | 82-140 | 235/45, 245/45                 |                                | Orig.-Verschr. + Red.Ringe BA25           |   |
| FMI07 ATENA | 40             | - +R  | 82-140 | 235/45, 235/50, 245/45, 255/45 |                                | Orig.-Verschr. + Red.Ringe BA25           |   |
|             | 45             | - +R  | 82-140 | 235/45, 245/45                 |                                | Orig.-Verschr. + Red.Ringe BA25           |   |
| 9 x 19      | CA 18          | 35    | ZP560D | 85-176                         | 235/45                         |   |   |
|             | FMI04 AIDON    | 44    | F94    | 82-140                         | 235/45                         |   |   |
| 8 x 20      | B38 VAG        | 41    | -      | 85-176                         | 235/40, 235/45, 245/40         |   | Orig.-Verschr.                            |
|             | B40 VAG        | 41    | -      | 85-176                         | 235/40, 235/45, 245/40         |   | Orig.-Verschr., incl. Scout               |
|             | B38 VAG        | 40    | -      | 85-176                         | 235/40, 235/45, 245/40         |   | Orig.-Verschr.                            |
|             | B40 VAG        | 40    | -      | 85-176                         | 235/40, 235/45, 245/40         |   | Orig.-Verschr.                            |
|             | B38            | 35    | ZP560D | 85-176                         | 235/40, 235/45, 245/40         |   |   |
| 8,5 x 20    | RC34           | 38    | ZP568F | 110-140                        | 255/40                         |   |   |
|             |                |       |        | 82-140                         | 235/40, 235/45, 245/40         |   |   |
|             | RC29 VAG       | 38    | -      | 85-180                         | 235/40, 235/45, 245/40, 255/40 |   | Orig.-Verschr., incl. Scout               |
|             | B32 VAG        | 41    | -      | 85-176                         | 235/40, 235/45, 245/40         |   | Orig.-Verschr.                            |
|             | RC29           | 40    | ZP560D | 85-180                         | 235/40, 235/45, 245/40         |   |   |
|             |                | 45    | ZP560D | 85-180                         | 235/40, 235/45                 |   |   |
|             | RC34           | 43    | ZP560D | 82-147                         | 235/40, 235/45, 245/40         |   |   |
|             | B24            | 33    | ZP560D | 85-176                         | 235/40, 235/45, 245/40         |   |   |
|             |                | 42    | ZP560D | 85-176                         | 235/40, 235/45                 |   | incl. Scout                               |
|             | B41            | 35    | ZP560D | 82-147                         | 235/40, 235/45, 245/40         |   |   |
|             | B42            | 30+45 | ZP560D | 85-176                         | 235/40, 235/45                 |   |   |
|             |                | 35    | ZP560D | 85-176                         | 235/40, 235/45, 245/40, 255/40 |   | incl. Scout                               |
|             |                | 40    | ZP560D | 85-176                         | 235/40, 235/45, 245/40         |   | incl. Scout                               |
|             | AC-518         | 45    | - +R   | 85-176                         | 235/40, 235/45                 |   | Orig.-Verschr. + Red.Ringe BA25=66,6-57,1 |
|             | AF16           | 45    | - +R   | 85-176                         | 235/40, 235/45                 |   | Orig.-Verschr. + Red.Ringe BA25=66,6-57,1 |
|             | AF18           | 32    | - +R   | 85-176                         | 235/40, 235/45, 245/40         |   | Orig.-Verschr. + Red.Ringe BA25=66,6-57,1 |
|             |                | 45    | - +R   | 85-176                         | 235/40, 235/45                 |   | Orig.-Verschr. + Red.Ringe BA25=66,6-57,1 |
|             | CA 17          | 35+40 | ZP560D | 85-176                         | 235/45, 245/40                 |   |   |
| FMI01 HEXIS | 39             | -     | 82-147 | 235/40, 235/45, 245/40, 255/40 |                                | Orig.-Verschr.                            |   |
| FMI04 AIDON | 40             | F94   | 82-147 | 235/40, 235/45, 245/40, 255/40 |                                |   |   |
| FMI07 ATENA | 39             | - +R  | 82-140 | 235/40, 235/45, 245/40, 255/40 |                                | Orig.-Verschr. + Red.Ringe BA25=66,6-57,1 |   |
| 9 x 20      | B35            | 40    | ZP560D | 85-176                         | 235/40, 235/45                 |   |   |
|             | B37            | 37    | ZP560D | 85-180                         | 235/40, 235/45, 245/40         |   |   |
|             | B40            | 34    | ZP560D | 85-176                         | 235/40, 235/45, 245/40         |   |   |
|             | B41            | 38    | ZP560D | 82-140                         | 235/40, 235/45, 245/40         |   |   |
|             | FMI01 HEXIS    | 33    | -      | 81-140                         | 235/40, 235/45                 |   | Orig.-Verschr.                            |
| 8,5 x 21    | B41            | 37+40 | ZP560D | 82-147                         | 245/35, 255/35                 |   |   |
|             |                | 43    | ZP560D | 82-147                         | 245/35                         |   |   |
|             | AF16           | 38    | AV1    | 85-176                         | 245/35, 255/35                 |   |   |
| 9 x 21      | FMI05 MAKHAI   | 40    | - + R  | 82-140                         | 245/35                         |   | Orig.-Verschr. + Red.Ringe BA25=66,6-57,1 |

**Kodiq Scout** ab 2019 NS 5/112 57,1 e8\*2007/46\*0249\*..  
**Sensor - direktes RDKS möglich - HUF RDE047 - Artikelnummer 82705**

| Dimension | Design   | ET    | KIT    | KW                             | Reifendimension  | Info                                   |
|-----------|----------|-------|--------|--------------------------------|--|--|
| 6,5 x 17  | RC34 VAG | 38    | -      | 82-147                         | 215/65   | Orig.-Verschr.                         |
|           | RC27 VAG | 39+43 | -      | 85-176                         | 215/65, 225/60, 225/65, 235/60                         | Orig.-Verschr.                         |
| 7 x 17    | RC32 VAG | 40    | -      | 82-140                         | 215/65   | Orig.-Verschr.                         |
|           |          |       |        | 82-147                         | 215/65, 225/60, 225/65, 235/60, 245/55, 245/60, 255/55 | Orig.-Verschr.                         |
|           | RC34 VAG | 40    | -      | 82-147                         | 215/65   | Orig.-Verschr.                         |
|           | RC32 VAG | 38    | -      | 82-147                         | 215/65, 225/60, 225/65, 235/60, 245/55, 245/60, 255/55 | Orig.-Verschr.                         |
|           |          |       |        |                                | 215/65, 225/60, 225/65, 235/60, 245/55, 245/60         | Orig.-Verschr.                         |
| RC27 VAG  | 42       | -     | 85-176 | 215/65, 225/60, 225/65, 235/60 | Orig.-Verschr.   |  |
| 7,5 x 17  | RC27 VAG | 40    | -      | 85-176                         | 215/65, 225/60, 225/65, 235/60                         | Orig.-Verschr., ab 141 kW nur mehr M+S |
|           | RC32 VAG | 43    | -      | 82-140                         | 215/65, 225/60, 225/65, 235/60, 245/55, 245/60         | Orig.-Verschr.                         |
|           | RC34     | 45    | ZP560D | 82-147                         | 215/65, 225/60, 225/65, 235/60                         |  |
|           | RC29     | 45    | ZP560D | 85-176                         | 215/65, 225/60, 225/65                                 | incl. Scout                            |
|           |          | 43    | -      | 82-140                         | 215/55, 215/60, 225/55, 235/50, 235/55, 245/50         | Orig.-Verschr.                         |

|             |              |        |                        |                                |  |   |   |
|-------------|--------------|--------|------------------------|--------------------------------|--|---|---|
| 7 x 18      | RC32 VAG     | 40     | -                      | 82-147                         | 215/55, 215/60, 225/55, 225/60, 235/50, 235/55, 245/50, 255/50 |   | Orig.-Verschr.                            |
|             |              | 45     | -                      | 82-147                         | 215/55, 215/60, 225/55, 235/50, 235/55, 245/50                 |   | Orig.-Verschr.                            |
| 7,5 x 18    | RC32 VAG     | 45     | -                      | 82-140                         | 215/55, 215/60, 225/55, 235/50, 235/55                         |   | Orig.-Verschr.                            |
|             | RC30         | 45     | ZP560D                 | 85-176                         | 215/55, 225/55, 225/60   |   |   |
| 8 x 18      | RC29 VAG     | 40     | -                      | 85-176                         | 235/45, 235/50, 245/45, 255/45                                 |   | Orig.-Verschr.                            |
|             | RC32 VAG     | 40     | -                      | 82-140                         | 215/55, 225/55, 235/50, 235/55, 245/50                         |   | Orig.-Verschr.                            |
|             |              | 44     | -                      | 82-140                         | 215/55, 225/55, 235/50, 235/55                                 |   | Orig.-Verschr.                            |
|             | RC34 VAG     | 40+45  | -                      | 82-147                         | 215/55, 225/55, 235/50, 235/55, 245/50                         |   | Orig.-Verschr., ET45 nicht 245/50         |
|             | RC34         | 30     | ZP560D                 | 82-147                         | 215/55, 225/55   |   |   |
|             |              | 34     | ZP568F                 | 82-147                         | 215/55, 225/55, 235/50, 235/55                                 |   |   |
|             |              | 40+43  | ZP560D                 | 82-147                         | 215/55, 225/55, 235/50, 235/55, 245/50                         |   | ET43 nicht 245/50                         |
|             | FMI01 HEXIS  | 40     | -                      | 82-140                         | 215/55, 225/55, 235/50, 235/55, 245/50                         |   | Orig.-Verschr.                            |
| FMI02 ALKE  | 30           | F31+R  | 82-147                 | 215/55, 225/55                 |  | + Ringe BA25=66,6-57,1                    |   |
| 7 x 19      | RC27 VAG     | 43     | -                      | 85-176                         | 235/50   |   | Orig.-Verschr.                            |
| 7,5 x 19    | B32 VAG      | 43     | -                      | 85-176                         | 235/45, 235/50, 245/45   |   | Orig.-Verschr.                            |
| 8 x 19      | RC32 VAG     | 40+44  | -                      | 82-147                         | 235/45, 235/50, 245/45, 255/45                                 |   | Orig.-Verschr.                            |
|             |              | 45     | -                      | 82-147                         | 235/45, 245/45   |   | Orig.-Verschr.                            |
|             | RC34 VAG     | 40     | -                      | 82-147                         | 235/45, 235/50, 245/45, 255/45                                 |   | Orig.-Verschr.                            |
|             |              | 45     | -                      | 82-147                         | 235/45, 245/45   |   | Orig.-Verschr.                            |
|             | B40 VAG      | 40     | -                      | 85-176                         | 235/45, 235/50, 245/45, 255/45                                 |   | Orig.-Verschr.                            |
|             | RC34         | 38+43  | ZP560D                 | 82-147                         | 235/45, 235/50, 245/45, 255/45                                 |   |   |
|             | FMI01 HEXIS  | 39     | F95                    | 82-140                         | 235/45, 235/50, 245/45, 255/45                                 |   |   |
|             | FMI04 AIDON  | 38     | F94                    | 82-140                         | 235/45, 235/50, 245/45, 255/45                                 |   |   |
| FMI07 ATENA | 39           | - +R   | 82-140                 | 235/45, 235/50, 245/45, 255/45 |  | Orig.-Verschr. + Red.Ringe BA25=66,6-57,1 |   |
| 8,5 x 19    | B41          | 36     | ZP560D                 | 82-147                         | 235/45, 235/50, 245/45, 255/45                                 |   |   |
|             |              | 39     | ZP560D                 | 82-140                         | 235/45, 235/50, 245/45, 255/45                                 |   |   |
|             | B42          | 35     | ZP560D                 | 85-176                         | 235/45, 235/50, 245/45, 255/45                                 |   |   |
|             | FMI05 MAKHAI | 32     | - +R                   | 82-140                         | 235/45   |   | Orig.-Verschr. + Red.Ringe BA25=66,6-57,1 |
|             |              | 45     | - +R                   | 82-140                         | 235/45, 245/45   |   | Orig.-Verschr. + Red.Ringe BA25=66,6-57,1 |
|             | FMI07 ATENA  | 40     | - +R                   | 82-140                         | 235/45, 235/50, 245/45, 255/45                                 |   | Orig.-Verschr. + Red.Ringe BA25=66,6-57,1 |
| 9 x 19      | FMI04 AIDON  | 44     | F94                    | 82-140                         | 235/45   |   |   |
|             |              | 41     | -                      | 85-176                         | 235/45   |   | Orig.-Verschr.                            |
| 8 x 20      | B40 VAG      | 40     | -                      | 85-176                         | 235/40, 235/45, 245/40   |   | Orig.-Verschr.                            |
|             |              | 38     | -                      | 85-180                         | 255/40   |   | Orig.-Verschr.                            |
| 8,5 x 20    | RC34         | 38     | ZP568F                 | 110-140                        | 255/40   |   |   |
|             |              | 82-140 | 235/40, 235/45, 245/40 |                                |  |   |   |
|             | RC29         | 40     | ZP560D                 | 85-180                         | 235/40, 235/45, 245/40   |   |   |
|             |              | 45     | ZP560D                 | 85-180                         | 235/40, 235/45   |   |   |
|             | RC34         | 43     | ZP560D                 | 82-147                         | 235/40, 235/45, 245/40   |   |   |
|             | B32          | 40     | ZP560D                 | 85-176                         | 235/40, 235/45, 245/40   |   |   |
|             | B41          | 35     | ZP560D                 | 82-147                         | 235/40, 235/45, 245/40   |   |   |
|             |              | 30+45  | ZP560D                 | 85-176                         | 235/40, 235/45   |   |   |
|             | B42          | 40     | ZP560D                 | 85-176                         | 235/40, 235/45, 245/40   |   |   |
|             |              | 39     | -                      | 82-147                         | 235/40, 235/45, 245/40, 255/40                                 |   | Orig.-Verschr.                            |
|             | FMI04 AIDON  | 40     | F94                    | 82-147                         | 235/40, 235/45, 245/40, 255/40                                 |   |   |
|             | FMI07 ATENA  | 39     | - +R                   | 82-140                         | 235/40, 235/45, 245/40, 255/40                                 |   | Orig.-Verschr. + Red.Ringe BA25=66,6-57,1 |
| 9 x 20      | B37          | 37     | ZP560D                 | 85-180                         | 235/40, 235/45, 245/40   |   |   |
|             |              | 34     | ZP560D                 | 85-176                         | 235/40, 235/45, 245/40   |   |   |
|             | B41          | 38     | ZP560D                 | 82-140                         | 235/40, 235/45, 245/40   |   |   |
|             |              | 33     | -                      | 81-140                         | 235/40, 235/45   |   | Orig.-Verschr.                            |
| 8,5 x 21    | B41          | 37+40  | ZP560D                 | 82-147                         | 245/35, 255/35   |   |   |
|             |              | 43     | ZP560D                 | 82-147                         | 245/35   |   |   |
| 9 x 21      | FMI05 MAKHAI | 40     | - + R                  | 82-140                         | 245/35   |   | Orig.-Verschr. + Red.Ringe BA25=66,6-57,1 |

### Kodiaq RS

ab 2019

NS

5/112

57,1

e8\*2007/46\*0249\*..

### Sensor - direktes RDKS möglich - HUF RDE047 - Artikelnummer 82705

| Dimension | Design   | ET    | KIT    | KW      | Reifendimension  | Info                                       |
|-----------|----------|-------|--------|---------|--|--|
| 6,5 x 17  | RC34 VAG | 38    | -      | 176-180 | 215/65   | Orig.-Verschr.                             |
|           | RC32 VAG | 40    | -      | 176     | 215/65, 225/60, 225/65, 235/60, 245/55, 245/60, 255/55 | Orig.-Verschr., nur M+S                    |
|           |          | 40    | -      | 176-180 | 215/65   | Orig.-Verschr.                             |
| 7 x 17    | RC32 VAG | 38    | -      | 176     | 215/65, 225/60, 225/65, 235/60, 245/55, 245/60, 255/55 | Orig.-Verschr., nur M+S                    |
|           |          | 45    | -      | 176     | 215/65, 225/60, 225/65, 235/60, 245/55, 245/60         | Orig.-Verschr., nur M+S                    |
| 7,5 x 17  | RC32 VAG | 43    | -      | 176     | 215/65, 225/60, 225/65, 235/60, 245/55, 245/60         | Orig.-Verschr., nur M+S                    |
|           | RC34     | 45    | ZP560D | 176     | 215/65, 225/60, 225/65, 235/60                         | nur M+S                                    |
| 7 x 18    | RC27 VAG | 43    | -      | 176     | 235/55   | Orig.-Verschr.                             |
|           | RC32 VAG | 43    | -      | 176     | 215/55, 215/60, 225/55, 235/50, 235/55, 245/50         | Orig.-Verschr.                             |
|           | RC32 VAG | 40+45 | -      | 176     | 215/55, 215/60, 225/55, 235/50, 235/55, 245/50, 255/50 | Orig.-Verschr., nur M+S, ET45 nicht 255/50 |

|          |              |        |        |  |  |                            |  |
|----------|--------------|--------|--------|--|--|----------------------------|--|
| 7,5 x 18 | RC32 VAG     | 45     | -      | 176                                    | 215/55, 215/60, 225/55, 235/50, 235/55 |                            | Orig.-Verschr., nur M+S                    |
|          | RC32 VAG     | 40     | -      | 176                                    | 215/55, 225/55, 235/50, 235/55, 245/50 |                            | Orig.-Verschr., nur M+S                    |
| 8 x 18   | RC34 VAG     | 44     | -      | 176                                    | 215/55, 225/55, 235/50, 235/55         |                            | Orig.-Verschr., nur M+S                    |
|          | RC34         | 40+45  | -      | 176                                    | 215/55, 225/55, 235/50, 235/55, 245/50 |                            | Orig.-Verschr., nur M+S, ET45 nicht 245/50 |
|          |              | 30     | ZP560D | 176                                    | 215/55, 225/55                         |                            | nur M+S                                    |
|          |              | 34     | ZP568F | 176                                    | 215/55, 225/55, 235/50, 235/55         |                            | nur M+S                                    |
|          | 40+43        | ZP560D | 176    | 215/55, 225/55, 235/50, 235/55, 245/50 |  | nur M+S, ET43 nicht 245/50 |  |
| 8 x 19   | FMI01 HEXIS  | 40     | -      | 176                                    | 215/55, 225/55, 235/50, 235/55, 245/50 |                            | Orig.-Verschr., nur M+S                    |
|          | FMI02 ALKE   | 30     | F31+R  | 176                                    | 215/55, 225/55                         |                            | + Red.Ringe BA25=66,6-57,1, nur M+S        |
|          | RC34 VAG     | 40     | -      | 176-180                                | 235/45, 235/50, 245/45, 255/45         |                            |  |
|          |              | 45     | -      | 176                                    | 235/45, 245/45                         |                            | Orig.-Verschr.                             |
|          | RC34         | 38+43  | ZP560D | 176-180                                | 235/45, 235/50, 245/45, 255/45         |                            |  |
|          | FMI01 HEXIS  | 39     | F95    | 176                                    | 235/45, 235/50, 245/45, 255/45         |                            |  |
|          | FMI04 AIDON  | 38     | F94    | 176                                    | 235/45, 235/50, 245/45, 255/45         |                            |  |
| 8,5 x 19 | FMI07 ATENA  | 39     | - +R   | 176                                    | 235/45, 235/50, 245/45, 255/45         |                            | Orig.-Verschr. + Red.Ringe BA25=66,6-57,1  |
|          | B41          | 36+39  | ZP560D | 176                                    | 235/45, 235/50, 245/45, 255/45         |                            |  |
|          | FMI05 MAKHAI | 32     | - +R   | 176                                    | 235/45                                 |                            | Orig.-Verschr. + Red.Ringe BA25=66,6-57,1  |
|          |              | 45     | - +R   | 176                                    | 235/45, 245/45                         |                            | Orig.-Verschr. + Red.Ringe BA25=66,6-57,1  |
|          | FMI07 ATENA  | 40     | - +R   | 176                                    | 235/45, 235/50, 245/45, 255/45         |                            | Orig.-Verschr. + Red.Ringe BA25=66,6-57,1  |
| 9 x 19   | FMI02 ALKE   | 42     | F31+R  | 176                                    | 245/45                                 |                            | + Red.Ringe BA25=66,6-57,1                 |
|          | FMI04 AIDON  | 44     | F94    | 176                                    | 235/45                                 |                            |  |
| 8,5 x 20 | RC34         | 38     | ZP568F | 176                                    | 235/40, 235/45, 245/40, 255/40         |                            |  |
|          |              | 43     | ZP560D | 176                                    | 235/40, 235/45, 245/40                 |                            |  |
|          | B41          | 35     | ZP560D | 176-180                                | 235/40, 235/45, 245/40                 |                            |  |
|          | FMI01 HEXIS  | 39     | -      | 176                                    | 235/40, 235/45, 245/40, 255/40         |                            | Orig.-Verschr.                             |
|          | FMI04 AIDON  | 40     | F94    | 176                                    | 235/40, 235/45, 245/40, 255/40         |                            |  |
| 9 x 20   | FMI07 ATENA  | 39     | - +R   | 176                                    | 235/40, 235/45, 245/40, 255/40         |                            | Orig.-Verschr. + Red.Ringe BA25=66,6-57,1  |
|          | B41          | 38     | ZP560D | 176                                    | 235/40, 235/45, 245/40                 |                            |  |
|          | FMI01 HEXIS  | 33     | -      | 176                                    | 235/40, 235/45                         |                            | Orig.-Verschr.                             |
| 8,5 x 21 | B41 VAG      | 40     | -      | 176-180                                | 245/35, 255/35                         |                            | Orig.-Verschr.                             |
|          | B41          | 37+40  | ZP560D | 176-180                                | 245/35, 255/35                         |                            |  |
| 9 x 21   | FMI05 MAKHAI | 43     | ZP560D | 176                                    | 245/35                                 |                            |  |
|          |              | 40     | - + R  | 176                                    | 245/35                                 |                            | Orig.-Verschr. + Red.Ringe BA25=66,6-57,1  |

**Octavia II** (siehe Konfigurator) ab 06.04 1Z 5/112 57,1 e11\*2001/116\*0230\*..., e11\*2007/46\*0012\*...

**Octavia III** ab 03.13 5E 5/112 57,1 e11\*2007/46\*0243\*..., e11\*2007/46\*0244\*..

Sensor - direktes RDKS möglich - HUF RDE047 - Artikelnummer - 82705

| Dimension | Design   | ET       | KIT    | KW                             | Reifendimension  | Info  |
|-----------|----------|----------|--------|--------------------------------|--|---|
| 6 x 15    | RC24 VAG | 43       | -      | 63-85                          | 195/65, 205/60   | Orig.-Verschr. max Bremse 288mm                           |
|           | RC27 VAG | 43       | -      | 63-85                          | 195/65, 205/60   | Orig.-Verschr., nur Bremse 288mm                          |
|           | RC30 VAG | 43       | -      | 63-85                          | 195/65<br>195/65, 205/60                               | Orig.-Verschr.<br>Orig.-Verschr., max Bremse 288mm        |
| 6 x 16    | RC27 VAG | 48+50    | -      | 63-135                         | 205/55, 215/55, 225/50                                 | Orig.-Verschr., max. Bremse 312mm, <b>beide ET's ECE</b>  |
|           | RC30 VAG | 48+50    | -      | 63-135                         | 205/55, 215/55, 225/50                                 | Orig.-Verschr., max. Bremse 312mm, <b>beide ET's ECE</b>  |
|           | RC34 VAG | 48+50    | -      | 63-135                         | 195/55, 195/60, 205/55, 215/50, 215/55, 225/50         | Orig.-Verschr., <b>beide ET's ECE</b>                     |
| 6,5 x 16  | RC24 VAG | 46       | -      | 63-135                         | 205/55, 215/55, 225/50                                 | Orig.-Verschr.  |
|           | RC27 VAG | 46       | -      | 63-135                         | 205/55   | Orig.-Verschr.  |
|           | RC30 VAG | 46       | -      | 63-135                         | 205/55, 215/55, 225/50                                 | Orig.-Verschr., Bremse max. 312mm                         |
|           | RC32 VAG | 46       | -      | 63-140                         | 195/55, 195/60, 205/55, 215/50, 215/55, 225/50         | Orig.-Verschr.  |
|           | RC34 VAG | 46       | -      | 63-135                         | 195/55, 195/60, 205/55, 215/50, 215/55, 225/50, 235/50 | Orig.-Verschr.  |
|           | CA 15    | 46       | -      | 63-135<br>63-140               | 205/55<br>205/55, 215/50, 215/55                       | Orig.-Verschr.<br>Orig.-Verschr., nicht Bremse 339mm      |
|           | CA 16    | 46       | -      | 63-135                         | 205/55   | Orig.-Verschr., nicht Bremse 339mm                        |
| 7 x 17    | RC30 VAG | 49       | -      | 63-169<br>63-135               | 205/50, 215/45, 225/45<br>225/45                       | Orig.-Verschr., 225/45 nur M+S ab 163KW<br>Orig.-Verschr. |
|           | RC32 VAG | 49       | -      | 63-135<br>63-169               | 205/45, 205/50, 215/45, 225/45                         | Orig.-Verschr.  |
|           | RC34 VAG | 49       | -      | 63-134                         | 225/45   | Orig.-Verschr.  |
|           | B39 VAG  | 49       | -      | 63-135<br>63-169               | 225/45<br>205/50, 215/45, 225/45                       | Orig.-Verschr.<br>Orig.-Verschr.                          |
|           | CA 15    | 49       | -      | 63-132<br>63-180               | 225/45<br>205/50, 215/45, 225/45                       | Orig.-Verschr.<br>Orig.-Verschr.                          |
|           | 7,5 x 17 | RC27 VAG | 51     | -                              | 135-162  | 225/45  |
| RC29 VAG  |          | 51       | -      | 135                            | 225/45   | Orig.-Verschr., nicht Bremse 340mm                        |
| RC32 VAG  |          | 51       | -      | 63-180                         | 225/45   | Orig.-Verschr.  |
| AF16      |          | 51       | AV1    | 135-169                        | 225/45   | Orig.-Verschr.  |
| RC26 VAG  | 51       | -        | 63-169 | 205/45, 215/40, 225/35, 225/40 | Orig.-Verschr.   |   |
|           | RC30 VAG | 51       | -      | 63-169                         | 205/45, 215/40, 225/35, 225/40                         | Orig.-Verschr.  |

|          |           |    |   |         |                                       |  |                |
|----------|-----------|----|---|---------|---------------------------------------|--|----------------|
| 7,5 x 18 | RC32 VAG  | 51 | - | 63-169  | 205/40, 205/45, 215/40, <b>225/40</b> |  | Orig.-Verschr. |
|          | B32 VAG   | 51 | - | 63-169  | <b>225/40</b>                         |  | Orig.-Verschr. |
|          | B39 VAG   | 51 | - | 63-169  | 205/45, 215/40, 225/35, <b>225/40</b> |  | Orig.-Verschr. |
|          | CA 15     | 51 | - | 63-180  | 215/40, <b>225/40</b>                 |  | Orig.-Verschr. |
|          | Oxigin 18 | 51 | - | 63-162  | <b>225/40</b>                         |  | Orig.-Verschr. |
| 7,5 x 19 | Oxigin 18 | 51 | - | 135-162 | <b>225/35</b>                         |  | Orig.-Verschr. |
|          |           | 51 | - | 63-180  | 215/35                                |  | Orig.-Verschr. |
|          | B32 VAG   | 51 | - | 135-180 | 225/35                                |  | Orig.-Verschr. |
|          |           |    | - | 135-169 | <b>225/35</b>                         |  | Orig.-Verschr. |
|          | B39 VAG   | 51 | - | 63-169  | 215/35, 225/35                        |  | Orig.-Verschr. |
|          |           |    | - | 135-169 | <b>225/35</b>                         |  | Orig.-Verschr. |
|          | RC32 VAG  | 51 | - | 63-169  | 215/35, 225/35                        |  | Orig.-Verschr. |

weitere Dimensionen/Designs siehe Konfigurator

**Octavia III** ab Facelift 2017 **5E** **5/112** **57,1** e11\*2007/46\*0243\*20..., e11\*2007/46\*0244\*14...




**Sensor - direktes RDKS möglich - HUF RDE047 - Artikelnummer - 82705**

| Dimension | Design   | ET              | KIT    | KW                                     | Reifendimension  | Info  |                                   |
|-----------|----------|-----------------|--------|--|--|---|-----------------------------------|
| 6 x 15    | RC24 VAG | 43              | -      | 63-85                                  | <b>195/65</b> , 205/60   | Orig.-Verschr., Bremse max. 288mm               |                                   |
|           | RC27 VAG | 43+47           | -      | 63-85                                  | <b>195/65</b> , 205/60   | Orig.-Verschr., Bremse max. 288mm               |                                   |
|           | RC30 VAG | 47              | -      | 63-85                                  | 195/65, 205/60   | Orig.-Verschr., Bremse max. 288mm               |                                   |
| 6 x 16    | RC27 VAG | 43              | -      | 63-140                                 | 205/55, 215/55   | Orig.-Verschr., Bremse max. 312mm               |                                   |
|           |          | 48              | -      | 63-140                                 | <b>205/55</b> , 215/55, 225/50   | Orig.-Verschr., Bremse max. 312mm, <b>beide</b> |                                   |
|           |          | 50              | -      | 63-140                                 | <b>205/55M+S</b>   | ET's ECE  |                                   |
|           | RC30 VAG | 48+50           | -      | 83-140                                 | <b>205/55</b> , 215/55, 225/50   | Orig.-Verschr., Bremse max. 312mm               |                                   |
|           | RC34 VAG | 48+50           | -      | 63-140                                 | 195/55, 195/60, <b>205/55</b> , 215/50, 215/55, 225/50                         | Orig.-Verschr.                                  |                                   |
|           |          | 43              | -      | 63-110                                 | 195/55, 195/60, 205/55, 215/50, 215/55, 225/50                                 | Orig.-Verschr., mit Verbundlenker-Hinterachse   |                                   |
|           | 6,5 x 16 | RC27 VAG        | 46     | -                                      | 63-135   | <b>205/55</b> , 215/55, 225/50                  | Orig.-Verschr., Bremse max. 312mm |
| 46        |          |                 | -      | 63-140                                 | <b>205/55</b> , 215/55, 225/50   | Orig.-Verschr., Bremse max. 312mm               |                                   |
| RC30 VAG  |          | 46              | -      | 63-140                                 | <b>205/55</b> , 215/50, 215/55, 225/50   | Orig.-Verschr.                                  |                                   |
| RC34 VAG  |          | 46              | -      | 63-140                                 | 195/55, 195/60, <b>205/55</b> , 215/50, 215/55, 225/50                         | Orig.-Verschr.                                  |                                   |
| CA 16     |          | 46              | -      | 63-135                                 | <b>205/55</b>  | Orig.-Verschr., nicht Bremse 339mm              |                                   |
| RC24 VAG  |          | 42+43           | -      | 63-140                                 | 205/55   | Orig.-Verschr., Bremse max. 312mm               |                                   |
|           |          | 46              | -      | 63-140                                 | 205/55, 215/55   | Orig.-Verschr., Bremse max. 312mm               |                                   |
|           |          | 50              | -      | 63-140                                 | 205/55, 215/55, 225/50   | Orig.-Verschr., Bremse max. 312mm               |                                   |
| RC27 VAG  |          | 43              | -      | 63-135                                 | 205/55   | Orig.-Verschr., Bremse max. 312mm               |                                   |
|           |          | 44              | -      | 63-135                                 | 205/55, 215/55   | Orig.-Verschr., Bremse max. 312mm               |                                   |
|           |          | 50              | -      | 63-135                                 | 205/55, 215/55, 225/50   | Orig.-Verschr., Bremse max. 312mm               |                                   |
| RC30 VAG  |          | 41+42           | -      | 63-135                                 | 205/55   | Orig.-Verschr., Bremse max. 312mm               |                                   |
|           |          | 44              | -      | 63-135                                 | 205/55, 215/55   | Orig.-Verschr., Bremse max. 312mm               |                                   |
|           |          | 48+50           | -      | 63-135                                 | 205/55, 215/55, 225/50   | Orig.-Verschr., Bremse max. 312mm               |                                   |
| RC32 VAG  |          | 41              | -      | 63-140                                 | 205/55   | Orig.-Verschr.                                  |                                   |
|           |          | 43              | -      | 63-140                                 | 205/55, 215/50, 215/55   | Orig.-Verschr.                                  |                                   |
|           |          | 48              | -      | 63-135                                 | 205/55, 215/50, 215/55, 225/50   | Orig.-Verschr.                                  |                                   |
| RC34 VAG  | 43       | -               | 63-140 | 195/55, 195/60, 205/55, 215/50, 215/55 | Orig.-Verschr.   |   |                                   |
| 6,5 x 17  | RC27 VAG | 46+48,5         | -      | 63-180                                 | 205/50   | Orig.-Verschr.                                  |                                   |
| 7 x 17    | RC30 VAG | 49              | -      | 63-140                                 | 205/50, 215/45   | Orig.-Verschr.                                  |                                   |
|           |          |                 | -      | 63-180                                 | 205/50, 215/45, <b>225/45</b>  |   |                                   |
|           | RC34 VAG | 49              | -      | 63-180                                 | <b>225/45</b>  | Orig.-Verschr.                                  |                                   |
|           | B39 VAG  | 49              | -      | 63-135                                 | 205/50, 215/45   | Orig.-Verschr.                                  |                                   |
|           |          |                 | -      | 63-180                                 | 205/50, 215/45, <b>225/45</b>  | Orig.-Verschr., 205/50 u 215/45 nur M+S         |                                   |
|           | RC27 VAG | 43+45+<br>46+47 | -      | 63-140                                 | 205/50, 215/45   | Orig.-Verschr.                                  |                                   |
|           |          |                 | -      | 63-180                                 | 205/50M+S, 215/45M+S, 225/45   | Orig.-Verschr.                                  |                                   |
|           | RC30 VAG | 40              | -      | 63-180                                 | 215/45   | Orig.-Verschr.                                  |                                   |
|           |          |                 | 45     | -                                      | 63-140   | 205/50, 215/45                                  | Orig.-Verschr.                    |
|           | RC32 VAG | 45+46+<br>47    | -      | 63-180                                 | 205/50, 215/45, 225/45   | Orig.-Verschr.                                  |                                   |
| 49        |          |                 | -      | 63-180                                 | 205/45, 205/50, 215/45, 225/45   | Orig.-Verschr.                                  |                                   |
| B39 VAG   | 40       | -               | 63-180 | 215/45                                 | Orig.-Verschr.   |   |                                   |
| CA 15     | 49       | -               | 63-180 | 205/50, 215/45, 225/45                 | Orig.-Verschr.   |   |                                   |
| 7,5 x 17  | RC27 VAG | 51              | -      | 81-180                                 | <b>225/45</b>  | Orig.-Verschr.                                  |                                   |
|           |          |                 | -      | 81-180                                 | <b>225/45</b>  |   |                                   |
|           | AF16     | 51              | AV1    | -                                      | 63-140   | 205/50, 215/45                                  |                                   |
|           |          |                 |        | -                                      | 63-180   | 205/50M+S, 215/45M+S, 225/45                    |                                   |
|           | RC24 VAG | 51              | -      | 63-135                                 | 205/50, 215/45   |   |                                   |
|           |          |                 | -      | 63-180                                 | 205/50M+S, 215/45M+S, 225/45   | Orig.-Verschr.                                  |                                   |
|           | RC29 VAG | 49+51           | -      | 63-135                                 | 205/50, 215/45   |   |                                   |
| -         |          |                 | 63-180 | 205/50M+S, 215/45M+S, 225/45, 235/45   | Orig.-Verschr., nicht Bremse 340mm, ET51 <b>nicht</b> 235/45, ET51 original ET |   |                                   |
| RC32 VAG  | 49       | -               | 63-180 | 205/45, 205/50, 215/45, 225/45, 235/45 | Orig.-Verschr.   |   |                                   |
| RC32 VAG  | 51       | -               | 63-180 | 205/45, 205/50, 215/45, 225/45         | Orig.-Verschr.   |   |                                   |

|  |                 |               |        |                                |   |  |  |                |
|--|-----------------|---------------|--------|--------------------------------|---|--|--|----------------|
|  | <b>RC28</b>     | 45            | ZP560D | 63-135                         | 205/50, 215/45                                |  |  |                |
|  |                 |               |        | 63-180                         | 205/50M+S, 215/45M+S, 225/45                  |  |  |                |
|  | <b>AC-518</b>   | 47            | AV4    | 63-140                         | 205/50, 215/45                                |  |  |                |
|  |                 |               |        | 63-180                         | 225/45  |  |  |                |
| <b>7 x 18</b>  | <b>RC32 VAG</b> | 40+43+45      | -      | 63-180                         | 205/40, 205/45, 215/40                        |  | Orig.-Verschr.                           |                |
| <b>7,5 x 18</b>  | <b>RC26 VAG</b> | 51            | -      | 63-180                         | <b>225/40</b>                                 |  | Orig.-Verschr.                           |                |
|  |                 |               |        | 63-140                         | 205/45, 215/40, 225/35                        |  | Orig.-Verschr.                           |                |
|  |                 |               |        | 63-180                         | 215/40, 225/40                                |  |  |                |
|  | <b>RC30 VAG</b> | 51            | -      | 63-135                         | 205/45, 215/40, 225/35                        |  | Orig.-Verschr.                           |                |
|  |                 |               |        | 63-180                         | 215/40 M+S, <b>225/40</b>                     |  |  |                |
|  | <b>RC32 VAG</b> | 51            | -      | 63-180                         | 205/40, 205/45, 215/40, <b>225/40</b>         |  | Orig.-Verschr.                           |                |
|  | <b>B32 VAG</b>  | 51            | -      | 63-140                         | 205/45, 215/40, 225/35                        |  | Orig.-Verschr.                           |                |
|  |                 |               |        |                                | 63-180  | 215/40, <b>225/40</b>                            |  |                |
|  | <b>B39 VAG</b>  | 51            | -      | 63-180                         | <b>225/40</b>                                 |  | Orig.-Verschr.                           |                |
|  |                 |               |        | 63-135                         | 205/45, 215/40, 225/35                        |  |  |                |
|  |                 |               |        |                                | 63-180  | 215/40M+S, 225/40                                |  |                |
|  | <b>RC30 VAG</b> | 49            | -      | 63-135                         | 205/45, 215/40, 225/35                        |  | Orig.-Verschr.                           |                |
|  |                 |               |        | 63-180                         | 215/40 M+S, 225/40                            |  |  |                |
| <b>RC32 VAG</b>  | 45              | -             | 63-180 | 205/40, 205/45, 215/40         |   | Orig.-Verschr.                                   |  |                |
|  | 48+49           | -             | 63-180 | 205/40, 205/45, 215/40, 225/40 |   | Orig.-Verschr.                                   |  |                |
| <b>B32 VAG</b>   | 48+49           | -             | 63-140 | 205/45, 215/40, 225/35         |   | Orig.-Verschr.                                   |  |                |
|  |                 |               |        | 63-180                         | 215/40, 225/40                                |  |  |                |
| <b>B39 VAG</b>   | 49              | -             | 63-135 | 205/45, 215/40, 225/35         |   | Orig.-Verschr.                                   |  |                |
|  |                 |               |        | 63-180                         | 215/40M+S, 225/40                             |  |  |                |
| <b>8 x 18</b>  | <b>RC29 VAG</b> | 50            | -      | 81-140                         | 215/40, 225/35                                |  | Orig.-Verschr.                           |                |
|  |                 |               |        | 81-180                         | 215/40M+S, 225/40                             |  |  |                |
|  | <b>RC32 VAG</b> | 44+46         | -      | 63-180                         | 205/40, 205/45, 215/40                        |  | Orig.-Verschr.                           |                |
|  | <b>RC34 VAG</b> | 40            | -      | 63-180                         | 205/40  |  |  |                |
|  |                 | 45            | -      | 63-180                         | 205/40, 205/45, 215/40                        |  | Orig.-Verschr.                           |                |
|  | <b>B37 VAG</b>  | 50            | -      | 63-140                         | 215/40, 225/35                                |  | Orig.-Verschr.                           |                |
|  |                 |               |        |                                | 63-180  | 215/40M+S, 225/40                                |  |                |
|  | <b>B38 VAG</b>  | 50            | -      | 63-180                         | 215/40, 225/35, 225/40                        |  | Orig.-Verschr., ab 136 KW 215/40 nur M+S |                |
|  | <b>RC34</b>     | 40            | ZP560D | 63-180                         | 205/40  |  |  |                |
|  |                 | 43            | ZP560D | 63-180                         | 205/40, 205/45                                |  |  |                |
|  |                 | 48            | ZP560D | 63-180                         | 205/40, 205/45, 215/40                        |  |  |                |
|  | <b>B34</b>      | 45            | ZP560D | 63-140                         | 215/40  |  |  |                |
| <b>AC-518</b>  | 50              | AV4           | 63-140 | 215/40, 225/35                 |   |  |  |                |
|  |                 |               |        | 63-180                         | 215/40M+S, 225/40                             |  |  |                |
| <b>AF16</b>  | 45              | AV1           | 63-135 | 215/40                         |   |  |  |                |
| <b>AF18</b>  | 48              | -             | 63-140 | 215/40, 225/35                 |   |  |  |                |
|  |                 |               |        | 63-180                         | 215/40M+S, 225/40                             |  | Orig.-Verschr.                           |                |
| <b>FMI02 ALKE</b>  | 51              | F31+R         | 63-180 | 205/40, 205/45, 215/40         |   | <b>+ Red.Ringe BA25=66,6-57,1</b>                |  |                |
| <b>7,5 x 19</b>  | <b>B32 VAG</b>  | 51            | -      | 81-180                         | <b>225/35</b>                                 |  |  |                |
|  |                 |               |        | 63-135                         | 215/35  |  | Orig.-Verschr.                           |                |
|  |                 |               |        | 63-180                         | 225/35  |  |  |                |
|  | <b>B39 VAG</b>  | 51            | -      | 81-180                         | <b>225/35</b>                                 |  | Orig.-Verschr.                           |                |
| 63-180   |                 |               |        | 215/35, 225/35                 |   |  |  |                |
| <b>RC32 VAG</b>  | 51              | -             | 63-180 | 215/35, 225/35                 |   | Orig.-Verschr.                                   |  |                |
| <b>B32 VAG</b>   | 43              | -             | 63-135 | 215/35                         |   | Orig.-Verschr.                                   |  |                |
| <b>8 x 19</b>  | <b>RC29 VAG</b> | 49            | -      | 63-140                         | 215/35  |  | Orig.-Verschr.                           |                |
|  |                 |               |        | 63-180                         | 225/35  |  |  |                |
|  | <b>RC32 VAG</b> | 50            | -      | 63-180                         | 215/35, 225/30, 225/35                        |  | Orig.-Verschr.                           |                |
|  |                 | 45            | -      | 63-180                         | 215/35  |  | Orig.-Verschr.                           |                |
|  | <b>RC34 VAG</b> | 50            | -      | 63-180                         | 215/35, 225/30, 225/35                        |  | Orig.-Verschr.                           |                |
|  |                 |               |        |                                | 63-135  | 215/35   |  | Orig.-Verschr. |
|  |                 |               |        |                                | 63-180  | 225/35   |  |                |
|  | <b>B40 VAG</b>  | 45            | -      | 63-140                         | 215/35  |  | Orig.-Verschr.                           |                |
|  |                 | 49+50         | -      | 63-180                         | 215/35, 225/35                                |  | Orig.-Verschr.                           |                |
|  | <b>RC17</b>     | 45            | ZP560D | 63-135                         | 215/35  |  |  |                |
|  | <b>RC34</b>     | 43            | ZP560D | 63-180                         | 215/35  |  |  |                |
|  |                 | 48            | ZP560D | 63-180                         | 215/35, 225/30, 225/35                        |  |  |                |
| <b>AC-MB5</b>  | 47              | -             | 63-140 | 215/35                         |   | Orig.-Verschr.                                   |  |                |
| <b>AC-518</b>  | 47              | AV4           | 63-140 | 215/35                         |   |  |  |                |
| <b>FMI07 ATENA</b>   | 47              | +R            | 63-180 | 215/35, 225/30                 |   | Orig.-Verschr. <b>+ Red.Ringe BA25=66,6-57,1</b> |  |                |
| <b>8 x 20</b>  | <b>B38</b>      | 48            | ZP560D | 63-180                         | 225/30  |  |  |                |
| <b>Octavia IV</b>  |                 |               |        |                                |   |  |  |                |
|  |                 | ab April 2020 |        | NX                             | 5/112   | 57,1   | e8*2007/46*0355*..                       |                |
| <b>Sensor - direktes RDKS möglich - HUF RDE047 - Artikelnummer - 82705</b> |                 |               |        |                                |   |  |  |                |
| Dimension  | Design          | ET            | KIT    | KW                             | Reifendimension                               |  | Info                                     |                |
|  | <b>RC27 VAG</b> | 46            | -      | 85, 110                        | <b>205/60, 215/55, 225/55, 235/50</b>         |  | Orig.-Verschr.                           |                |
|  | <b>RC30 VAG</b> | 46            | -      | 81-110                         | <b>205/60, 215/55, 225/55, 235/50</b>         |  | Orig.-Verschr.                           |                |
|  | <b>RC32 VAG</b> | 46            | -      | 81-110                         | <b>205/60, 215/55, 225/55, 235/50, 235/55</b> |  | Orig.-Verschr.                           |                |

|           |                 |          |         |  |  |  |   |
|-----------|-----------------|----------|---------|--|--|--|---|
| 6,5 x 16  | RC34 VAG        | 46       | -       | 81-110   | 205/60, 215/55, 225/55, 235/50, 235/55                 |  | Orig.-Verschr., mit Verbundlenker-Hinterachse |
|           |                 |          |         | 110  | 205/60, 215/55, 215/60, 225/55, 235/50, 235/55         |  | Orig.-Verschr., mit Mehrlenker-Hinterachse    |
|           | RC24 VAG        | 46       | -       | 85, 110  | 205/60, 215/55, 215/60, 225/55                         |  | Orig.-Verschr.                                |
|           |                 | 42       | -       | 85, 110  | 205/60, 215/55, 215/60, 225/55                         |  | Orig.-Verschr.                                |
|           | RC27 VAG        | 44       | -       | 85, 110  | 205/60, 215/55, 215/60, 225/55                         |  | Orig.-Verschr.                                |
|           | RC30 VAG        | 41       | -       | 81-110   | 205/60, 215/55, 215/60, 225/55                         |  | Orig.-Verschr.                                |
|           |                 | 42+44+48 | -       | 85, 110  | 205/60, 215/55, 215/60, 225/55                         |  | Orig.-Verschr.                                |
|           | RC32 VAG        | 43       | -       | 85-110   | 205/60, 215/55, 225/55, 235/50                         |  | Orig.-Verschr.                                |
|           |                 | 48       | -       | 81-110   | 205/60, 215/55, 225/55, 235/50, 235/55                 |  | Orig.-Verschr.                                |
|           | RC34 VAG        | 43       | -       | 81-110   | 205/60, 215/55, 225/55                                 |  | Orig.-Verschr., mit Verbundlenker-Hinterachse |
| 110       |                 |          |         | 205/60, 215/55, 215/60, 225/55, 235/50, 235/55 |  | Orig.-Verschr., mit Mehrlenker-Hinterachse       |   |
| CA 15     | 46              | -        | 81-110  | 205/60, 215/55, 215/60, 225/55                 |  | Orig.-Verschr., incl. Hybrid                     |   |
|           | 48              | -        | 81-110  | 205/60, 215/55, 215/60, 225/55                 |  | Orig.-Verschr., incl. Hybrid                     |   |
| CA 16     | 49+50           | -        | 81-110  | 205/60, 215/55, 215/60, 225/55                 |  | Orig.-Verschr., incl. Hybrid, nicht Bremse 340mm |   |
| RC30      | 46              | ZP560D   | 81-110  | 205/60, 215/55, 215/60, 225/55                 |  |  |   |
| 7 x 16    | RC30 VAG        | 43       | -       | 81-110   | 205/60, 215/55, 215/60, 225/55                         |  | Orig.-Verschr.                                |
|           |                 | 48       | -       | 81-110   | 205/60, 215/55, 215/60, 225/55HA                       |  | Orig.-Verschr.                                |
| 6,5 x 17  | RC27 VAG        | 46       | -       | 85, 110  | 205/55, 215/50, 225/50                                 |  | Orig.-Verschr.                                |
|           | RC34 VAG        | 46       | -       | 81-180   | 205/55   |  | Orig.-Verschr.                                |
|           | RC27 VAG        | 39+48,5  | -       | 85, 110  | 205/55, 215/50, 225/50                                 |  | Orig.-Verschr.                                |
| 7 x 17    | RC27 VAG        | 46       | -       | 81-110   | 205/55, 215/50, 225/50                                 |  | Orig.-Verschr.                                |
|           |                 |          |         | 110-180  | 205/55, 215/50, 225/50                                 |  | Orig.-Verschr.                                |
|           | RC32 VAG        | 46       | -       | 81-110   | 205/55, 215/50, 225/50                                 |  | Orig.-Verschr.                                |
|           |                 |          |         | 47   | -  | 85, 110  | 205/55, 215/50, 225/50                        |
|           | RC27 VAG        | 40+42+43 | -       | 81-110   | 205/55, 215/50, 225/50                                 |  | Orig.-Verschr.                                |
|           |                 | 43       | -       | 110-180  | 205/55, 215/50, 225/50                                 |  | Orig.-Verschr., nur M+S                       |
|           | RC30 VAG        | 38       | -       | 85, 110  | 205/55, 215/50   |  | Orig.-Verschr.                                |
|           |                 | 45       | -       | 85, 110  | 205/55, 215/50, 225/50                                 |  | Orig.-Verschr.                                |
|           | RC32 VAG        | 40       | -       | 81-110   | 205/55   |  | Orig.-Verschr., mit Verbundlenker-Hinterachse |
|           |                 | 45+49    | -       | 81-110   | 205/55, 215/50, 225/50                                 |  | Orig.-Verschr.                                |
| CA 15     | 45              | -        | 81-110  | 205/50, 205/55, 215/50, 215/55                 |  | Orig.-Verschr., incl. Hybrid                     |   |
|           | 49              | -        | 81-110  | 205/50, 205/55, 215/50, 215/55, 225/50         |  | Orig.-Verschr., incl. Hybrid                     |   |
| RC30      | 47              | ZP560D   | 85, 110 | 205/55, 215/50, 225/50                         |  |  |   |
| 7,5 x 17  | RC27 VAG        | 40       | -       | 85, 110  | 205/55, 215/50, 235/45                                 |  | Orig.-Verschr.                                |
|           | RC32 VAG        | 46       | -       | 81-110   | 205/55, 215/50, 235/45                                 |  | Orig.-Verschr.                                |
|           | RC34 VAG        | 40       | -       | 81-110   | 205/55   |  | Orig.-Verschr., mit Verbundlenker-Hinterachse |
|           |                 |          |         | 110-180  | 205/55, 215/50, 215/55, 235/45                         |  | Orig.-Verschr., mit Mehrlenker-Hinterachse    |
|           |                 | 46       | -       | 81-110   | 205/55, 215/50, 225/50, 235/45                         |  | Orig.-Verschr., mit Verbundlenker-Hinterachse |
|           |                 |          |         | 110-180  | 205/55, 215/50, 215/55, 225/50, 235/45, 245/45         |  | Orig.-Verschr., mit Mehrlenker-Hinterachse    |
|           | 47              | -        | 81-110  | 205/55, 215/50, 225/50, 235/45                 |  | Orig.-Verschr.                                   |   |
|           | RC34            | 45       | ZP560D  | 81-110   | 205/55, 215/50, 235/45                                 |  | mit Verbundlenker-Hinterachse                 |
|           |                 |          |         | 110-180  | 205/55, 215/50, 215/55, 225/50, 235/45, 235/50, 245/45 |  | mit Mehrlenker-Hinterachse                    |
|           | B24             | 47       | ZP560D  | 81-110   | 205/55, 225/50HA                                       |  |   |
|           | B34 / B35 / B36 | 45       | ZP560D  | 85, 110  | 205/55, 215/50, 225/50, 235/45                         |  |   |
|           | CA 14           | 47       | ZP560D  | 81-110   | 205/50, 205/55, 215/50, 215/55, 225/50                 |  |   |
|           | CA 16           | 47       | ZP560D  | 81-180   | 205/50, 205/55, 215/50, 215/55, 225/50                 |  |   |
| Oxigin 25 | 51              | -        | 81-180  | 205/50, 205/55                                 |  | Orig.-Verschr.                                   |   |
| 7 x 18    | RC32 VAG        | 40       | -       | 81-110   | 205/50, 215/45, 225/45                                 |  | Orig.-Verschr., mit Verbundlenker-Hinterachse |
|           |                 |          |         | 110-180  | 205/45, 205/50, 215/45, 225/45                         |  | Orig.-Verschr., mit Mehrlenker-Hinterachse    |
|           |                 | 45       | -       | 81-110   | 205/50, 215/45, 225/45                                 |  | Orig.-Verschr., mit Verbundlenker-Hinterachse |
|           |                 |          |         | 110-180  | 205/45, 205/50, 215/45, 225/45                         |  | Orig.-Verschr., mit Mehrlenker-Hinterachse    |
| 7,5 x 18  | RC32 VAG        | 48       | -       | 81-110   | 205/50, 215/45, 225/45                                 |  | Orig.-Verschr.                                |
|           | B32 VAG         | 48       | -       | 81-180   | 215/45, 225/45   |  | Orig.-Verschr.                                |
|           | RC32 VAG        | 45       | -       | 81-110   | 205/50, 215/45, 225/45                                 |  | Orig.-Verschr.                                |
|           | RC30            | 35       | ZP560D  | 81-180   | 215/45   |  |   |
|           |                 |          |         | 81-110   | 215/45, 225/45   |  |   |
|           |                 |          |         | 110  | 215/45   |  |   |
|           | CA 15           | 49       | -       | 81-110   | 215/45M+S, 225/45                                      |  |   |
| 51        |                 | -        | 81-110  | 225/40, 225/45, 235/45                         |  | Orig.-Verschr., incl. Hybrid                     |   |
| B32       | 45              | ZP560D   | 85, 110 | 225/40, 225/45                                 |  | Orig.-Verschr., incl. Hybrid                     |   |
| 8 x 18    | RC29 VAG        | 44       | -       | 81-110   | 215/45, 225/45, 235/40                                 |  | Orig.-Verschr.                                |
|           |                 |          |         | 110  | 215/45   |  | Orig.-Verschr., Allrad                        |
|           |                 |          |         | 110-180  | 215/45M+S, 225/45, 235/40                              |  | Orig.-Verschr.                                |
|           | RC34 VAG        | 40       | -       | 81-110   | 215/45   |  | Orig.-Verschr.                                |
|           |                 | 45       | -       | 81-110   | 215/45, 225/45   |  | Orig.-Verschr.                                |
|           | B37 VAG         | 44       | -       | 81-110   | 215/45, 225/45, 235/40                                 |  | Orig.-Verschr.                                |
|           |                 |          |         | 110  | 215/45   |  | Orig.-Verschr., Allrad                        |
|           |                 |          |         | 110-180  | 215/45M+S, 225/45, 235/40                              |  | Orig.-Verschr.                                |
|           | B38 VAG         | 44       | -       | 85, 110  | 215/45, 225/45, 235/40                                 |  | Orig.-Verschr.                                |
|           |                 |          |         | 81-110   | 215/45, 225/45, 235/40HA, 245/40HA                     |  | Orig.-Verschr.                                |
| RC29      | 45              | ZP560D   | 110     | 215/45, 235/40HA                               |  | Allrad   |   |

|                 |                        |       |        |                        |                                    |   |   |
|-----------------|------------------------|-------|--------|------------------------|------------------------------------|---|---|
|                 |                        |       |        | 110-180                | 215/45M+S, 225/45, 245/40HA        |   |   |
|                 | <b>RC34</b>            | 40    | ZP560D | 81-110                 | 215/45                             |   |   |
|                 |                        | 43    | ZP560D | 81-110                 | 215/45, 225/45                     |   |   |
|                 |                        | 48    | ZP560D | 81-110                 | 215/45, 225/45, 235/40             |   |   |
|                 | <b>B24</b>             | 48    | ZP560D | 81-110                 | 215/45, 225/45, 235/40HA, 245/40HA |   |   |
|                 | <b>B33 / B36 / B37</b> | 45    | ZP560D | 81-110                 | 215/45, 225/45, 235/40HA, 245/40HA |   |   |
|                 |                        |       |        | 110                    | 215/45, 235/40HA                   |   | Allrad  |
|                 | <b>B34 / B35 / B38</b> | 45    | ZP560D | 85, 110                | 215/45, 225/45, 235/40HA, 245/40HA |   |   |
| <b>7,5 x 19</b> | <b>B32 VAG</b>         | 43    | -      | 85, 110                | 225/35, 225/40                     |   | Orig.-Verschr.  |
|                 | <b>Oxigin 18</b>       | 50    | ZP560D | 81-110                 | 225/35, 225/40                     |   |   |
| <b>8 x 19</b>   | <b>RC32 VAG</b>        | 40    | -      | 110-180                | 225/35, 225/40, 235/35             |   | Orig.-Verschr., mit Mehrlenker-Hinterachse, auch für Hybrid |
|                 |                        | 44+45 | -      | 81-110                 | 225/35, 225/40                     |   | Orig.-Verschr., mit Verbundlenker-Hinterachse               |
|                 |                        |       |        | 110-180                | 225/35, 225/40, 235/35, 245/35     |   | Orig.-Verschr., mit Mehrlenker-Hinterachse, auch für Hybrid |
|                 |                        | 50    | -      | 81-110                 | 225/35, 225/40, 235/35             |   | Orig.-Verschr., mit Verbundlenker-Hinterachse               |
|                 | 110-180                |       |        | 225/35, 225/40, 235/35 |                                    | Orig.-Verschr., mit Mehrlenker-Hinterachse, auch für Hybrid |   |
|                 | <b>RC34 VAG</b>        | 45    | -      | 81-110                 | 225/35, 225/40                     |   | Orig.-Verschr., mit Verbundlenker-Hinterachse               |
|                 |                        |       |        | 110-180                | 225/35, 225/40, 235/35, 245/35     |   | Orig.-Verschr., mit Mehrlenker-Hinterachse                  |
|                 |                        | 50    | -      | 81-110                 | 225/35, 225/40, 235/35             |   | Orig.-Verschr.  |
|                 | <b>B40 VAG</b>         | 40    | -      | 85, 110                | 225/35, 225/40                     |   | Orig.-Verschr.  |
|                 |                        |       |        | 45                     | -                                  | 85, 110   | 225/35, 225/40, 245/35                                      |
|                 | <b>RC29</b>            | 45    | ZP560D | 81-180                 | 225/35, 225/40, 245/35HA           |   |   |
|                 | <b>RC34</b>            | 43    | ZP560D | 81-110                 | 225/35, 225/40                     |   | mit Verbundlenker-Hinterachse                               |
|                 |                        |       |        | 110-180                | 225/35, 225/40, 235/35, 245/35     |   | mit Mehrlenker-Hinterachse                                  |
|                 |                        | 48    | ZP560D | 81-110                 | 225/35, 225/40, 235/35             |   | mit Verbundlenker-Hinterachse                               |
|                 | <b>B40</b>             | 43    | ZP560D | 85, 110                | 225/35, 225/40, 235/35             |   | mit Mehrlenker-Hinterachse                                  |
|                 | <b>FMI01 HEXIS</b>     | 49    | -      | 81-180                 | 225/35, 225/40, 235/35             |   | Orig.-Verschr.  |
|                 | <b>FMI02 ALKE</b>      | 47    | F31+R  | 81-180                 | 225/35, 225/40, 235/35             |   | + Red.Ringe BA25=66,6-57,1                                  |
|                 | <b>FMI04 AIDON</b>     | 48    | F94    | 81-110                 | 225/35, 225/40, 235/35             |   |   |
|                 | <b>FMI07 ATENA</b>     | 47    | - +R   | 85-110                 | 225/35, 225/40, 235/35             |   | Orig.-Verschr. + Red.Ringe BA25=66,6-57,1                   |
|                 |                        | 49    | -      | 85-110                 | 225/35, 225/40, 235/35             |   | Orig.-Verschr.  |
| <b>8,5 x 19</b> | <b>B32</b>             | 45    | ZP560D | 85, 110                | 225/35, 225/40                     |   |   |
|                 | <b>B36</b>             | 45    | ZP560D | 81-180                 | 225/35, 225/40                     |   |   |
|                 | <b>B37</b>             | 43+45 | ZP560D | 81-180                 | 225/35, 225/40                     |   |   |
|                 | <b>B42</b>             | 42    | ZP560D | 81-180                 | 225/35, 225/40                     |   |   |
|                 | <b>FMI07 ATENA</b>     | 45    | - +R   | 85-110                 | 225/35, 225/40                     |   | Orig.-Verschr. + Red.Ringe BA25=66,6-57,1                   |
|                 | <b>Oxigin 18</b>       | 45    | ZP560D | 85, 110                | 225/35, 225/40                     |   |   |
| <b>9 x 19</b>   | <b>CA 18</b>           | 45    | ZP560D | 81-110                 | 225/35                             |   | bei 225/35 ✖  |
| <b>8 x 20</b>   | <b>B40 VAG</b>         | 40+41 | -      | 85, 110                | 225/30, 225/35                     |   | Orig.-Verschr.  |
|                 | <b>B38</b>             | 48    | ZP560D | 81-110<br>110-180      | 225/30, 225/35<br>225/35           |   | 110-180kW auch Hybrid                                       |
| <b>8,5 x 20</b> | <b>RC29</b>            | 45    | ZP560D | 81-180                 | 225/35                             |   |   |
|                 | <b>RC34</b>            | 43    | ZP560D | 81-110                 | 235/30                             |   | ✖   |
|                 | <b>B42</b>             | 45    | ZP560D | 81-180                 | 225/35                             |   |   |
|                 | <b>AC-518</b>          | 45    | - +R   | 81-180                 | 225/35                             |   | Orig.-Verschr. + Red.Ringe BA25=66,6-57,1                   |
|                 | <b>FMI04 AIDON</b>     | 50    | F94    | 81-110                 | 225/30                             |   |   |

| Octavia IV RS ab 2020 NX 5/112 57,1 e8*2007/46*0355*..              |                 |       |        |         |  |   |  |  |                |
|---|-----------------|-------|--------|---------|--|---|--|--|----------------|
| Sensor - direktes RDKS möglich - HUF RDE047 - Artikelnummer - 82705 |                 |       |        |         |  |   |  |  |                |
| Dimension   | Design          | ET    | KIT    | KW      | Reifendimension  |   | Info   |  |                |
| <b>6,5 x 16</b>   | <b>RC32 VAG</b> | 46+48 | -      | 110     | 205/60, 215/55, 215/60, 225/55, 235/50, 235/55         |   | Orig.-Verschr.                                 |  |                |
| <b>6,5 x 17</b>   | <b>RC34 VAG</b> | 46    | -      | 81-180  | 205/55   |  | Orig.-Verschr.                                 |  |                |
|   |                 |       |        | 81-110  | 205/55   |  | Orig.-Verschr.                                 |  |                |
|   |                 |       |        | 110-180 | 205/55, 215/50, 215/55, 225/50, 235/50                 |   | Orig.-Verschr.                                 |  |                |
| <b>7 x 17</b>   | <b>RC32 VAG</b> | 46    | -      | 110-180 | 205/55, 215/50, 215/55, 225/50, 235/50                 |   | Orig.-Verschr.                                 |  |                |
|   |                 |       |        | 45      | -  | 110-180   | 205/55, 215/50, 215/55, 225/50, 235/50         |  | Orig.-Verschr. |
|   |                 |       |        | 40+49   | -  | 110-180   | 205/55, 215/50, 215/55, 225/50                 |  | Orig.-Verschr. |
| <b>7,5 x 17</b>   | <b>RC32 VAG</b> | 46    | -      | 110-180 | 205/55, 215/50, 215/55, 225/50, 235/45, 245/45         |   | Orig.-Verschr.                                 |  |                |
|   | <b>RC34 VAG</b> | 40    | -      | 110-180 | 205/55, 215/50, 215/55, 235/45                         |   | Orig.-Verschr.                                 |  |                |
|   |                 | 46    | -      | 110-180 | 205/55, 215/50, 215/55, 225/50, 235/45, 245/45         |   | Orig.-Verschr., auch für Hybrid                |  |                |
|   | <b>RC34</b>     | 45    | ZP560D | 110-180 | 205/55, 215/50, 215/55, 225/50, 235/45, 235/50, 245/45 |   | auch für Hybrid                                |  |                |
| <b>7 x 18</b>   | <b>RC32 VAG</b> | 40+45 | -      | 110-180 | 205/45, 205/50, 215/45, 225/45                         |   | Orig.-Verschr.                                 |  |                |
| <b>7,5 x 18</b>   | <b>RC32 VAG</b> | 48    | -      |         |  |  | Orig.-Verschr., Nachtrag geplant lt. Thorsten! |  |                |
| <b>8 x 18</b>   | <b>B24</b>      | 48    | ZP560D | 110-180 | 215/45M+S, 235/40HA                                    |   |  |  |                |
|   | <b>RC32 VAG</b> | 40    | -      | 110-180 | 225/35, 225/40, 235/35                                 |   | Orig.-Verschr., auch für Hybrid                |  |                |
|   |                 | 44+45 | -      | 110-180 | 225/35, 225/40, 235/35, 245/35                         |   | Orig.-Verschr., auch für Hybrid                |  |                |
|   |                 | 50    | -      | 110-180 | 225/35, 225/40, 235/35                                 |   | Orig.-Verschr., auch für Hybrid                |  |                |



|            |             |       |         |                        |   |   |
|------------|-------------|-------|---------|------------------------|---|---|
| 8 x 19     | RC34 VAG    | 45    | -       | 110-180                | 225/35, 225/40, 235/35, 245/35          | Orig.-Verschr., auch für Hybrid           |
|            |             | 50    | -       | 110-180                | 225/35, 225/40, 235/35                  | Orig.-Verschr., auch für Hybrid           |
|            | RC34        | 43    | ZP560D  | 110-180                | 225/35, 225/40, 235/35, 245/35          |   |
|            |             | 48    | ZP560D  | 110-180                | 225/35, 225/40, 235/35                  |   |
|            | FMI01 HEXIS | 49    | -       | 110-180                | 225/35, 225/40, 235/35                  | Orig.-Verschr., auch für Hybrid           |
| FMI02 ALKE | 47          | F31+R | 110-180 | 225/35, 225/40, 235/35 | + Red.Ringe BA25=66,6-57,1, auch Hybrid |   |
| 8,5 x 20   | RC34        | 43    | ZP560D  | 110-180                | 225/35, 235/30                          | auch für Hybrid                           |
|            | AC-518      | 45    | - +R    | 110-180                | 225/35                                  | Orig.-Verschr. + Red.Ringe BA25=66,6-57,1 |

**Octavia Scout III** ab 2013 **5E** **5/112** **57,1** e11\*2007/46\*0243\*...., e11\*2007/46\*0244\*...

**Sensor - direktes RDKS möglich - HUF RDE047 - Artikelnummer - 82705**

| Dimension | Design   | ET    | KIT | KW      | Reifendimension                                | Info                                    |
|-----------|----------|-------|-----|---------|--|---|
| 6 x 16    | RC27 VAG | 48    | -   | 81-135  | 205/55, 205/60, 215/55, 225/50, 225/55         | Orig.-Verschr., nur M+S, beide ET's ECE |
|           |          | 50    | -   | 81-135  | 205/55, 205/60, 215/55, 225/50, 225/55         | Orig.-Verschr., nur M+S, beide ET's ECE |
|           | RC30 VAG | 48+50 | -   | 110-135 | 205/55, 205/60, 215/55, 225/50, 225/55         | Orig.-Verschr., nur M+S                 |
|           | RC34 VAG | 48+50 | -   | 81-135  | 205/55, 205/60, 215/55, 215/60                 | Orig.-Verschr., nur M+S                 |
| 7 x 17    | RC27 VAG | 45    | -   | 81-135  | 225/50   | Orig.-Verschr.                          |
|           |          |       |     | 110-135 | 205/50, 205/55, 215/50, 225/45, 225/50         | Orig.-Verschr.; bis 225/45 nur M+S      |
|           | RC30 VAG | 45    | -   | 81-135  | 205/50, 205/55, 215/50, 225/45, 225/50         | Orig.-Verschr., nur M+S außer 225/50    |
|           | RC32 VAG | 45    | -   | 81-135  | 205/50, 205/55, 215/45, 215/50, 225/45, 225/50 | Orig.-Verschr.                          |
|           | RC34 VAG | 45    | -   | 81-135  | 225/50   | Orig.-Verschr.                          |
|           | CA 15    | 45    | -   | 81-135  | 225/50   | Orig.-Verschr.                          |
|           |          |       |     | 81-140  | 205/50, 205/55, 215/45, 225/45, 225/50         | Orig.-Verschr.                          |

weitere Dimensionen/Designs siehe Konfigurator

**Octavia Scout III** ab Facelift 2017 **5E** **5/112** **57,1** e11\*2007/46\*0243\*21-..

**Sensor - direktes RDKS möglich - HUF RDE047 - Artikelnummer - 82705**

| Dimension | Design      | ET          | KIT     | KW                                     | Reifendimension                        | Info                                    |                         |
|-----------|-------------|-------------|---------|--|--|---|-------------------------|
| 6 x 16    | RC27 VAG    | 48          | -       | 110-140                                | 205/55, 205/60, 215/55, 225/50, 225/55 | Orig.-Verschr., nur M+S, beide ET's ECE |                         |
|           |             | 50          | -       | 110-140                                | 205/55, 205/60, 215/55, 225/50, 225/55 | Orig.-Verschr., nur M+S, beide ET's ECE |                         |
|           | RC30 VAG    | 48+50       | -       | 110-140                                | 205/55, 205/60, 215/55, 225/50, 225/55 | Orig.-Verschr., nur M+S                 |                         |
|           | RC34 VAG    | 48+50       | -       | 81-135                                 | 205/55, 205/60                         | Orig.-Verschr.                          |                         |
|           | RC27 VAG    | 43          | -       | 110-140                                | 205/55, 205/60, 215/55, 225/50, 225/55 | Orig.-Verschr., nur M+S                 |                         |
| 6,5 x 16  | RC24 VAG    | 43          | -       | 110-140                                | 205/55, 205/60, 215/55, 225/50, 225/55 | Orig.-Verschr., nur M+S                 |                         |
|           |             |             |         | 110-140                                | 205/55, 205/60, 215/55, 225/50, 225/55 | Orig.-Verschr., nur M+S                 |                         |
|           |             | 43+46       | -       | 110-140                                | 205/55, 205/60, 215/55, 225/50, 225/55 | Orig.-Verschr., nur M+S                 |                         |
|           |             |             | 50      | -                                      | 110-140                                | 205/55, 205/60, 215/55                  | Orig.-Verschr., nur M+S |
|           | RC27 VAG    | 42+43+44+46 | -       | 110-135                                | 205/55, 205/60, 215/55, 225/50, 225/55 | Orig.-Verschr., nur M+S                 |                         |
|           |             | 50          | -       | 110-135                                | 205/55, 205/60, 215/55                 | Orig.-Verschr., nur M+S                 |                         |
|           | RC30 VAG    | 41          | -       | 110-135                                | 205/55, 205/60, 215/55                 | Orig.-Verschr., nur M+S                 |                         |
|           |             | 42+44       | -       | 110-135                                | 205/55, 205/60, 215/55, 225/50, 225/55 | Orig.-Verschr., nur M+S                 |                         |
| 46+48     |             | -           | 110-135 | 205/55, 205/60, 215/55, 225/50, 225/55 | Orig.-Verschr., nur M+S                |   |                         |
| 50        |             | -           | 110-135 | 205/55, 205/60, 215/55                 | Orig.-Verschr., nur M+S                |   |                         |
| 6,5 x 17  | RC27 VAG    | 39          | -       | 110-140                                | 205/50, 205/55                         | Orig.-Verschr., nur M+S                 |                         |
|           |             | 46          | -       | 110-140                                | 205/50, 205/55, 215/50, 225/50         | Orig.-Verschr., nur M+S                 |                         |
|           |             | 48,5        | -       | 110-135                                | 205/50, 205/55, 215/50, 225/50         | Orig.-Verschr., nur M+S                 |                         |
| 7 x 17    | RC27 VAG    | 45          | -       | 110-140                                | 205/50, 205/55, 215/50, 225/45, 225/50 | Orig.-Verschr., bis 225/45 nur M+S      |                         |
|           |             | RC30 VAG    | 45      | -                                      | 110-140                                | 205/50, 205/55, 215/50, 225/45, 225/50  | Orig.-Verschr.          |
|           | RC27 VAG    | 42+43       | -       | 110-135                                | 205/50, 205/55, 215/50, 225/45         | Orig.-Verschr., nur M+S                 |                         |
|           |             | 46          | -       | 110-140                                | 205/50, 205/55, 215/50, 225/45, 225/50 | Orig.-Verschr., bis 225/45 nur M+S      |                         |
|           |             | 47          | -       | 110-135                                | 205/50, 205/55, 215/50, 225/45         | Orig.-Verschr., nur M+S                 |                         |
|           | RC30 VAG    | 38+40       | -       | 110-140                                | 205/50, 205/55, 225/45                 | Orig.-Verschr., nur M+S                 |                         |
| B39 VAG   | 49          | -           | 110-140 | 205/50, 205/55, 225/45                 | Orig.-Verschr., nur M+S                |   |                         |
| 7,5 x 17  | RC24 VAG    | 40+49       | -       | 110-140                                | 205/50, 205/55, 225/45                 | Orig.-Verschr., nur M+S                 |                         |
|           |             | 42          | -       | 110-135                                | 205/50, 205/55, 225/45                 | Orig.-Verschr., nur M+S                 |                         |
|           | RC24        | 42          | ZP560D  | 110-135                                | 205/50, 205/55, 225/45                 | nur M+S                                 |                         |
|           | RC26 / RC28 | 45          | ZP560D  | 110-135                                | 205/50, 205/55, 215/50, 225/45, 225/50 | bis 225/45 nur M+S                      |                         |
| RC29      | 45          | ZP560D      | 110-135 | 205/50, 205/55, 215/50, 225/45, 225/50 | bis 225/45 nur M+S                     |   |                         |
| 7,5 x 18  | RC30 VAG    | 49          | -       | 110-135                                | 215/45M+S, 225/40, 225/45              | Orig.-Verschr.                          |                         |
|           |             | 48          | -       | 110-140                                | 215/45M+S, 225/40, 225/45              | Orig.-Verschr.                          |                         |
|           | B32 VAG     | 49          | -       | 110-135                                | 215/45M+S, 225/40, 225/45              | Orig.-Verschr.                          |                         |
|           | B39 VAG     | 49          | -       | 110-140                                | 215/45M+S, 225/40, 225/45              | Orig.-Verschr.                          |                         |
| 8 x 18    | B38 VAG     | 44          | -       | 110-135                                | 215/45M+S, 225/40, 225/45              | Orig.-Verschr.                          |                         |
|           |             | RC17        | 45      | ZP560D                                 | 110-135                                | 215/45M+S, 225/40, 225/45               |                         |
|           | RC29        | 45          | ZP560D  | 110-135                                | 215/45M+S, 225/40, 225/45              |   |                         |
|           | B26 / B38   | 45          | ZP560D  | 110-135                                | 215/45M+S, 225/40, 225/45              |   |                         |
|           | B34         | 45          | ZP560D  | 110-135                                | 215/45M+S, 225/40, 225/45              |   |                         |
|           | CA 17       | 35          | ZP560D  | 81-140                                 | 215/40, 215/45                         |   |                         |
| 8 x 19    | B38 VAG     | 44          | -       | 110-135                                | 225/35, 225/40                         | Orig.-Verschr.                          |                         |
|           |             | B40 VAG     | 45      | -                                      | 110-140                                | 225/35, 225/40                          | Orig.-Verschr.          |
|           | RC17        | 45          | ZP560D  | 110-135                                | 225/35, 225/40                         |   |                         |
|           | AC-MB5      | 47          | -       | 110-135                                | 225/35, 225/40                         | Orig.-Verschr.                          |                         |

|  | <b>AC-518</b>       | 47              | AV4      | 110-140                  | 225/35, 225/40                         |                        |  |                           |
|--|---------------------|-----------------|----------|--------------------------|--|------------------------|--|---------------------------|
| <b>8,5 x 19</b>  | <b>FMI05 MAKHAI</b> | 45              | - +R     | 81-135                   | 225/35                                 |                        | Orig.-Verschr. + Ringe BA25=66,6-57,1            |                           |
| <b>Octavia Scout IV NEU ab Februar 2021 NX 5/112 57,1 e8*2007/46*0355*..</b> |                     |                 |          |                          |  |                        |  |                           |
| <b>Sensor - direktes RDKS möglich - HUF RDE047 - Artikelnummer - 82705</b>   |                     |                 |          |                          |  |                        |  |                           |
| Dimension  | Design              | ET              | KIT      | KW                       | Reifendimension                        |                        | Info   |                           |
| <b>6,5 x 16</b>  | <b>RC30 VAG</b>     | 46              | -        | 85, 110                  | <b>205/60</b>                          |                        | Orig.-Verschr., nur mit Verbundlenkerhinterachse |                           |
|  | <b>CA 16</b>        | 49+50           | -        | 81-110                   | 205/60, 215/55, 215/60, 225/55         |                        | Orig.-Verschr.,incl. Hybrid,nicht Bremse 340mm   |                           |
| <b>7 x 16</b>  | <b>RC30 VAG</b>     | 43              | -        | 85, 110                  | 205/60, 215/55, 215/60, 225/55         |                        | Orig.-Verschr.                                   |                           |
|  |                     | 48              | -        | 85, 110                  | 205/60, 215/55, 215/60, 225/55HA       |                        | Orig.-Verschr.                                   |                           |
| <b>7 x 17</b>  | <b>RC27 VAG</b>     | 46              | -        | 85, 110                  | <b>205/55</b> , 215/50, 225/50         |                        | Orig.-Verschr., nur mit Verbundlenkerhinter.     |                           |
|  |                     |                 |          | 110                      | <b>205/55</b> , 215/50, 225/50         |                        | Orig.-Verschr., Scout 4x4, mit Mehrlenkerhint.   |                           |
|  |                     |                 |          | 110, 147                 | 205/55, 215/50, 225/50                 |                        | Orig.-Verschr., Scout 4x4, nur M+S               |                           |
|  |                     | 40+42+43        | -        | 85, 110                  | 205/55, 215/50, 225/50                 |                        | Orig.-Verschr.                                   | Orig.-Verschr., Scout 4x4 |
|  |                     |                 |          | 110                      | 205/55, 215/50, 225/50                 |                        | Orig.-Verschr., Scout 4x4                        |                           |
|  |                     |                 |          | 110, 147                 | 205/55, 215/50, 225/50                 |                        | Orig.-Verschr., Scout 4x4, nur M+S               |                           |
| <b>7,5 x 17</b>  | <b>CA 16</b>        | 47              | ZP560D   | 81-180                   | 205/50, 205/55, 215/50, 215/55, 235/45 |                        |  |                           |
|  | <b>Oxigin 25</b>    | 51              | -        | 81-180                   | 205/50, 205/55                         |                        | Orig.-Verschr.                                   |                           |
| <b>7,5 x 18</b>  | <b>B32 VAG</b>      | 48              | -        | 85, 110                  | <b>225/45</b>                          |                        | Orig.-Verschr.                                   |                           |
|  |                     |                 |          | 110, 147                 | <b>225/45</b>                          |                        | Orig.-Verschr., Scout 4x4                        |                           |
|  | <b>RC30</b>         | 35              | ZP560D   | 85, 110                  | 215/45                                 |                        | Scout 4x4, nur M+S                               |                           |
|  |                     |                 |          | 110, 147                 | 215/45                                 |                        |  |                           |
|  |                     |                 |          | 85, 110                  | 215/45, 225/45                         |                        |  |                           |
|  |                     |                 |          | 110, 147                 | 215/45                                 |                        | Scout 4x4  |                           |
|  | <b>8 x 18</b>       | <b>RC29 VAG</b> | 44       | -                        | 85, 110                                | 215/45, 225/45, 235/40 |  | Orig.-Verschr.            |
|  |                     |                 |          |                          | 110                                    | 215/45                 |  | Orig.-Verschr., Scout 4x4 |
| 110, 147   |                     |                 |          |                          | 215/45M+S, 225/45, 235/40              |                        |  |                           |
| <b>B37 VAG</b>   |                     | 44              | -        | 85, 110                  | 215/45, 225/45, 235/40                 |                        | Orig.-Verschr.                                   |                           |
|  |                     |                 |          | 110                      | 215/45                                 |                        | Orig.-Verschr., Scout 4x4                        |                           |
|  |                     |                 |          | 110, 147                 | 215/45M+S, 225/45, 235/40              |                        |  |                           |
| <b>RC29</b>  |                     | 45              | ZP560D   | 85, 110                  | 215/45, 225/45, 235/40HA, 245/40HA     |                        |  |                           |
|  |                     |                 |          | 110                      | 215/45                                 |                        | Scout 4x4  |                           |
|  |                     |                 |          | 110, 147                 | 215/45M+S, 225/45                      |                        |  |                           |
| <b>B33 / B36 / B37</b>   |                     | 45              | ZP560D   | 85, 110                  | 215/45, 225/45, 235/40HA, 245/40HA     |                        |  |                           |
|  | 110                 |                 |          | 215/45                   |  | Scout 4x4              |  |                           |
|  | 110, 147            |                 |          | 215/45M+S, 225/45        |  |                        |  |                           |
| <b>8 x 19</b>  | <b>B38 VAG</b>      | 44              | -        | 85, 110                  | 225/35, 225/40, 235/35                 |                        | Orig.-Verschr.                                   |                           |
|  |                     |                 |          | 110                      | 225/35                                 |                        | Orig.-Verschr., Scout 4x4                        |                           |
|  |                     |                 |          | 110, 147                 | 225/40, 235/35                         |                        |  |                           |
|  | <b>RC29</b>         | 45              | ZP560D   | 85, 110                  | 225/35, 225/40, 245/35HA               |                        |  |                           |
|  |                     |                 |          | 110                      | 225/35                                 |                        | Scout 4x4  |                           |
|  |                     |                 |          | 110, 147                 | 225/40                                 |                        |  |                           |
| <b>B38</b>   | 45                  | ZP560D          | 85, 110  | 225/35, 225/40, 245/35HA |  |                        |  |                           |
|  |                     |                 | 110      | 225/35                   |  | Scout 4x4              |  |                           |
|  |                     |                 | 110, 147 | 225/40                   |  |                        |  |                           |
| <b>8,5 x 19</b>  | <b>B32 / B36</b>    | 45              | ZP560D   | 85, 110                  | 225/35, 225/40                         |                        |  |                           |
|  |                     |                 |          | 110                      | 225/35                                 |                        | Scout 4x4  |                           |
|  |                     |                 |          | 110, 147                 | 225/40                                 |                        |  |                           |
|  | <b>B37</b>          | 43+45           | ZP560D   | 85, 110                  | 225/35, 225/40                         |                        |  |                           |
|  |                     |                 |          | 110                      | 225/35                                 |                        | Scout 4x4  |                           |
|  |                     |                 |          | 110, 147                 | 225/40                                 |                        |  |                           |
| <b>B42</b>   | 42                  | ZP560D          | 85, 110  | 225/35, 225/40           |  |                        |  |                           |
|  |                     |                 | 110      | 225/35                   |  | Scout 4x4              |  |                           |
|  |                     |                 | 110, 147 | 225/40                   |  |                        |  |                           |
| <b>8 x 20</b>  | <b>B38</b>          | 48              | ZP560D   | 85, 110                  | 225/30, 225/35                         |                        |  |                           |
|  |                     |                 |          | 110, 147                 | 225/35                                 |                        | Scout 4x4  |                           |
| <b>8,5 x 20</b>  | <b>RC29</b>         | 45              | ZP560D   | 85-147                   | 225/35                                 |                        |  |                           |
|  | <b>B42</b>          | 45              | ZP560D   | 85-147                   | 225/35                                 |                        |  |                           |

**Praktik** (siehe Konfigurator) ab 06.07 5J 5/100 57,1 e11\*2007/46\*0013\*...

**Rapid** ab 2013 NH 5/100 57,1 e11\*2007/46\*0250\*... e11\*2007/46\*0249\*... e8\*2007/46\*0320\*..

**Sensor - direktes RDKS möglich - HUF RDE047 - Artikelnummer - 82705**

| Dimension       | Design          | ET    | KIT | KW     | Reifendimension  |  | Info           |
|-----------------|-----------------|-------|-----|--------|--|--|----------------|
| <b>5 x 14</b>   | <b>RC30 VAG</b> | 35    | -   | 55, 63 | 175/65, <b>175/70</b> , 185/65                         |  | Orig.-Verschr. |
|                 |                 | 38    | -   | 55-70  | 175/65, 175/70, 185/65                                 |  |                |
| <b>5,5 x 15</b> | <b>RC19 VAG</b> | 40    | -   | 55-70  | 175/60, 175/65, 185/55, 185/60, 195/55                 |  | Orig.-Verschr. |
|                 | <b>RC24 VAG</b> | 38    | -   | 55-92  | 185/55, <b>185/60</b> , <b>195/55</b> , 205/50, 205/55 |  | Orig.-Verschr. |
| <b>6 x 15</b>   | <b>RC27 VAG</b> | 35+37 | -   | 55-92  | 185/55, 185/60, 195/55                                 |  |                |
|                 |                 | 38    | -   | 55-90  | <b>195/55</b>  |  | Orig.-Verschr. |

|          |                      |          |       |       |  |  |   |
|----------|----------------------|----------|-------|-------|--|--|---|
| 6,5 x 15 | RC30 VAG             | 38       | -     | 55-92 | 185/55, <b>185/60</b> , 195/55, 205/50, 205/55 |  | Orig.-Verschr.                          |
|          |                      |          |       | 55-92 | 185/55, <b>185/60</b> , 195/55, 205/50, 205/55 |  |   |
|          |                      |          |       | 55-90 | <b>195/55</b>                                  |  |   |
| 6,5 x 15 | RC28 VAG<br>RC26     | 38       | -     | 55-90 | 185/55, 185/60, 195/55                         |  | Orig.-Verschr.                          |
|          |                      |          |       | ZP516 | 185/55, 185/60, 195/55                         |  |   |
| 6 x 16   | RC27 VAG             | 35+38    | -     | 55-92 | 185/50, 185/55, 195/45, 195/50                 |  | Orig.-Verschr., ET38 nicht Bremse 288mm |
|          |                      |          |       | 55-92 | 185/50, 185/55, 195/45, 195/50                 |  |   |
|          | RC30 VAG             | 38       | -     | 55-92 | 185/50, 185/55, 195/45, 195/50                 |  | Orig.-Verschr., nicht Bremse 288mm      |
|          |                      |          |       | 55-92 | 175/55, 185/50, 195/50                         |  |   |
| 6,5 x 16 | RC27 VAG             | 40+47    | -     | 55-92 | 185/50, 185/55, 195/45, 195/50, 205/45         |  | Orig.-Verschr., ET47 nicht Bremse 288mm |
|          |                      |          |       | 55-92 | 185/50, 185/55, 195/45, 195/50, 205/45         |  |   |
|          | RC30 VAG             | 38       | -     | 55-92 | 185/50, 185/55, 195/45, 195/50, 205/45         |  | Orig.-Verschr.                          |
|          |                      |          |       | 55-92 | 185/50, 185/55, 195/45, 195/50, 205/45         |  |   |
| 7 x 16   | RC30 VAG             | 46       | -     | 55-92 | 195/45, 195/50, 205/45, <b>215/45</b>          |  | Orig.-Verschr.                          |
|          |                      |          |       | 55-92 | 195/50, 205/45, 215/45                         |  |   |
|          | RC26                 | 38       | ZP516 | 55-90 | 195/45, 195/50, 205/45, 215/45                 |  | nicht Bremse 288mm                      |
|          |                      |          |       | 55-90 | 195/45, 195/50, 205/45, 215/45                 |  |   |
| 6,5 x 17 | RC27 VAG<br>RC30 VAG | 39+40    | -     | 55-92 | 195/40, 195/45                                 |  | Orig.-Verschr., nicht Bremse 288mm      |
|          |                      |          |       | 55-92 | 195/40, 195/45, 205/40, 215/35, <b>215/40</b>  |  |   |
| 7 x 17   | B39 VAG              | 46       | -     | 55-92 | 195/40, 195/45, 205/40, 215/35, <b>215/40</b>  |  | Orig.-Verschr.                          |
|          |                      |          |       | 55-92 | 195/40, 195/45, 205/40, 215/35, 215/40         |  |   |
|          | RC27                 | 43       | ZP516 | 55-92 | 195/40, 195/45, 205/40, 215/35, 215/40         |  | nicht Bremse 288mm                      |
| 7,5 x 17 | B34 / B35            | 38       | ZP516 | 55-92 | 195/40, 195/45                                 |  |   |
| 7,5 x 18 | RC26<br>B39          | 45<br>42 | ZP516 | 55-92 | 205/35, 215/35                                 |  | nicht Bremse 288mm                      |
|          |                      |          |       | 55-92 | 205/35, 215/35                                 |  |   |

weitere Dimensionen/Designs siehe Konfigurator

**Rapid Spaceback** ab 2013 NH 5/100 57,1 e11\*2007/46\*0250\*... e8\*2007/46\*0320\*...  
**Sensor - direktes RDKS möglich - HUF RDE047 - Artikelnummer - 82705**

| Dimension | Design      | ET       | KIT   | KW                                     | Reifendimension                                | Info |                                    |
|-----------|-------------|----------|-------|--|--|------|------------------------------------|
| 5 x 14    | RC30 VAG    | 35       | -     | 55, 63                                 | 175/65, <b>175/70</b> , 185/65                 |      | Orig.-Verschr.                     |
|           |             |          |       | 55-70                                  | 175/65, 175/70, 185/65                         |      |                                    |
| 5,5 x 15  | RC19 VAG    | 40       | -     | 55-70                                  | 175/60, 175/65, 185/55, 185/60, 195/55         |      | Orig.-Verschr.                     |
|           |             |          |       | 55-90                                  | <b>195/55</b>                                  |      |                                    |
| 6 x 15    | RC27 VAG    | 38       | -     | 55-92                                  | 185/55, <b>185/60</b> , 195/55, 205/50, 205/55 |      | Orig.-Verschr.                     |
|           |             |          |       | 55-90                                  | <b>195/55</b>                                  |      |                                    |
|           | RC30 VAG    | 38       | -     | 55-92                                  | 185/55, <b>185/60</b> , 195/55, 205/50, 205/55 |      | Orig.-Verschr.                     |
|           |             |          |       | 55-92                                  | 185/55, 185/60, 195/55, 205/50, 205/55         |      |                                    |
| 6,5 x 15  | RC24 VAG    | 38       | -     | 55-92                                  | 185/55, 185/60, 195/55, 205/50, 205/55         |      | Orig.-Verschr.                     |
|           |             |          |       | 55-92                                  | 185/55, 185/60, 195/55                         |      |                                    |
|           | RC28 VAG    | 35+37    | -     | 55-92                                  | 185/55, 185/60, 195/55, 205/50, 205/55         |      | Orig.-Verschr.                     |
|           |             |          |       | 55-90                                  | 185/55, 185/60, 195/55, 205/50, 205/55         |      |                                    |
| 6 x 16    | RC27 VAG    | 38       | -     | 55-90                                  | 185/55, 185/60, 195/55, 205/50, 205/55         |      | Orig.-Verschr.                     |
|           |             |          |       | 55-92                                  | 185/55, 185/60, 195/55, 205/50, 205/55         |      |                                    |
|           | RC30 VAG    | 38       | -     | 55-92                                  | 185/50, 185/55, 195/45, 195/50                 |      | Orig.-Verschr., nicht Bremse 288mm |
| 55-92     |             |          |       | 185/50, 185/55, 195/45, 195/50         |  |      |                                    |
| 6,5 x 16  | RC34 VAG    | 35       | -     | 55-92                                  | 175/55, 185/50, 195/50                         |      | Orig.-Verschr.                     |
|           |             |          |       | 55-92                                  | 175/55, 185/50, 185/55, 195/50                 |      |                                    |
|           | RC27 VAG    | 40       | -     | 55-92                                  | 175/55, 185/50, 185/55, 195/50                 |      | Orig.-Verschr.                     |
|           |             |          |       | 55-92                                  | 185/50, 185/55, 195/45, 195/50, 205/45         |      |                                    |
| 6,5 x 16  | RC30 VAG    | 38       | -     | 55-92                                  | 185/50, 185/55, 195/45, 195/50, 205/45         |      | Orig.-Verschr.                     |
|           |             |          |       | 55-92                                  | 185/50, 185/55, 195/45, 195/50, 205/45         |      |                                    |
|           | RC32 VAG    | 40       | -     | 55-92                                  | 185/50, 185/55, 195/50, 205/45                 |      | Orig.-Verschr., nicht Bremse 288mm |
| 7 x 16    | RC30 VAG    | 46       | -     | 55-92                                  | 195/45, 195/50, 205/45, <b>215/45</b>          |      | Orig.-Verschr.                     |
|           |             |          |       | 55-92                                  | 195/50, 205/45, 215/45                         |      |                                    |
|           | RC26        | 38       | ZP516 | 55-90                                  | 195/45, 195/50, 205/45, 215/45                 |      | nicht Bremse 288mm                 |
|           |             |          |       | 55-90                                  | 195/45, 195/50, 205/45, 215/45                 |      |                                    |
| 6,5 x 17  | RC27 VAG    | 39+40    | -     | 55-92                                  | 195/40, 195/45                                 |      | Orig.-Verschr., nicht Bremse 288mm |
|           |             |          |       | 55-92                                  | 195/40, 195/45, 205/40, 215/35, <b>215/40</b>  |      |                                    |
| 7 x 17    | B39 VAG     | 46       | -     | 55-92                                  | 195/40, 195/45, 205/40, 215/35, <b>215/40</b>  |      | Orig.-Verschr.                     |
|           |             |          |       | 55-92                                  | 195/40, 195/45, 205/40, 215/35, 215/40         |      |                                    |
|           | RC27        | 43       | ZP516 | 55-92                                  | 195/40, 195/45, 205/40, 215/35, 215/40         |      | nicht Bremse 288mm                 |
| 7,5 x 17  | RC27 VAG    | 46       | -     | 55-92                                  | 195/40, 195/45, 205/40, 205/45                 |      | Orig.-Verschr.                     |
|           |             |          |       | 55-92                                  | 195/40, 195/45, 205/40, 215/35, 215/40         |      |                                    |
|           | RC26 / RC28 | 38       | ZP516 | 55-92                                  | 195/40, 195/45, 205/40, 215/35, 215/40         |      |                                    |
|           |             |          |       | 55-92                                  | 195/40, 195/45, 205/40, 215/35, 215/40         |      |                                    |
|           | B26 / B34   | 38       | ZP516 | 55-92                                  | 195/40, 195/45, 205/40, 215/35, 215/40         |      |                                    |
| B35       | 38          | ZP516    | 55-92 | 195/40, 195/45, 205/40, 215/35, 215/40 |  |      |                                    |
| 7,5 x 18  | RC26<br>B39 | 45<br>42 | ZP516 | 55-92                                  | 205/35, 215/35                                 |      | nicht Bremse 288mm                 |
|           |             |          |       | 55-92                                  | 205/35, 215/35                                 |      |                                    |

weitere Dimensionen/Designs siehe Konfigurator

**Roomster** (siehe Konfigurator) ab 06.06 5J 5/100 57,1 e11\*2001/116\*0291\*, e11\*2007/46\*0013\*...

**Roomster Scout** (siehe Konfigurator) ab 06.06 5J 5/100 57,1 e11\*2001/116\*0291\*..., e11\*2007/46\*0013\*...

**Scala** ab 07.2019 NW 5/100 57,1 e8\*2007/46\*0349\*...

**kein Sensor - indirektes RDKS**

| Dimension                             | Design   | ET | KIT             | KW                                     | Reifendimension                                | Info                                     |   |
|---------------------------------------|----------|----|-----------------|--|--|--|---|
| 6 x 15                                | RC27 VAG | 35 | -               | 70, 85                                 | 195/65, 205/60, 215/60                         | Orig.-Verschr.                           |   |
|                                       | RC24 VAG | 38 | -               | 70, 85                                 | 195/65, 205/60, 215/60                         | Orig.-Verschr.                           |   |
|                                       | RC27 VAG | 38 | -               | 55-92                                  | 175/60, 175/65, 185/55, 185/60, 195/55, 205/50 | Orig.-Verschr.                           |   |
|                                       | RC30 VAG | 38 | -               | 70, 85                                 | 195/65, 205/60, 215/60                         | Orig.-Verschr.                           |   |
| 6 x 16                                | RC27 VAG | 35 | -               | 70, 85                                 | 195/55, 195/60                                 | Orig.-Verschr., beide ET's ECE           |   |
|                                       |          |    |                 | 70-110                                 | 195/55M+S, 195/60M+S, 205/55                   |  |   |
|                                       |          | 38 | -               | 70, 85                                 | 195/55, 195/60                                 | Orig.-Verschr., beide ET's ECE           |   |
|                                       |          |    |                 | 70-110                                 | 195/55M+S, 195/60M+S, 205/55, 215/50, 215/55   |  |   |
|                                       | RC30 VAG | 35 | -               | 70-110                                 | 195/55M+S, 195/60M+S, 205/55                   | Orig.-Verschr., beide ET's ECE           |   |
|                                       |          |    |                 | 70, 85                                 | 195/55, 195/60                                 |  |   |
|                                       |          | 38 | -               | 70, 85                                 | 195/55, 195/60                                 | Orig.-Verschr., beide ET's ECE           |   |
|                                       |          |    |                 | 70-110                                 | 195/55M+S, 195/60M+S, 205/55, 215/50, 215/55   |  |   |
| RC34 VAG                              | 35       | -  | 66-110          | 195/60, 205/55                         | Orig.-Verschr., beide ET's ECE                 |  |   |
|                                       | 40       | -  | 66-110          | 195/60, 205/55, 215/50, 215/55, 225/50 |  |  |   |
| 6,5 x 16                              | RC27 VAG | 40 | -               | 70, 85                                 | 195/55, 195/60                                 | Orig.-Verschr.                           |   |
|                                       |          |    |                 | 70-110                                 | 195/55M+S, 195/60M+S, 205/55                   |  |   |
|                                       | RC30 VAG | 38 | -               | 70, 85                                 | 195/55, 195/60                                 | Orig.-Verschr.                           |   |
|                                       |          |    |                 | 70-110                                 | 195/55M+S, 195/60M+S, 205/55                   |  |   |
| RC32 VAG                              | 40       | -  | 66-110          | 195/60, 205/55, 215/50, 215/55         | Orig.-Verschr.                                 |  |   |
|                                       |          |    |                 |  |  |  |   |
| 6,5 x 17                              | RC27 VAG | 40 | -               | 70, 85                                 | 205/50   | Orig.-Verschr.                           |   |
|                                       |          |    |                 | 70-110                                 | 195/55M+S, 205/50                              |  |   |
|                                       | RC34 VAG | 40 | -               | 66-110                                 | 205/50   | Orig.-Verschr.                           |   |
|                                       | RC27 VAG | 39 | -               | 70-110                                 | 195/55M+S, 205/50                              | Orig.-Verschr.                           |   |
| 7 x 18                                | RC32 VAG | 39 | -               | 66-110                                 | 205/40, 205/45, 215/40                         | Orig.-Verschr., ECE nur von 70-110 KW!!! |   |
| <b>Superb II</b> (siehe Konfigurator) |          |    | <b>ab 07.08</b> | <b>3T</b>                              | <b>5/112</b>                                   | <b>57,1</b>                              | e11*2001/116*0326*00-31, e11*2007/46*0014*00-21 |

**Superb III**

**ab 2015**      **3T**      **5/112**      **57,1**

e11\*2001/116\*0326\*32-..., e11\*2007/46\*0014\*22-..., e8\*2007/46\*0317\*..

**Sensor - direktes RDKS möglich - HUF RDE047 - Artikelnummer - 82705**

| Dimension | Design        | ET              | KIT                    | KW                             | Reifendimension                                | Info                                     |                |
|-----------|---------------|-----------------|------------------------|--------------------------------|--|--|----------------|
| 6,5 x 16  | RC30 VAG      | 41              | -                      | 88-140                         | 215/60   | Orig.Verschr., auch e8*2007/46*0317*..   |                |
|           |               |                 |                        | 88-147                         | 215/60, 225/55, 225/60                         |  |                |
|           | RC32 VAG      | 41              | -                      | 88-140                         | 215/60, 225/55, 225/60, 235/55                 | Orig.Verschr.                            |                |
|           | RC24 VAG      | 42              | -                      | 88-140                         | 215/60, 225/55, 225/60                         | Orig.-Verschr.                           |                |
|           | RC27 VAG      | 33+42+<br>43+44 | -                      | 88-140                         | 215/60, 225/55, 225/60                         | Orig.-Verschr.                           |                |
|           | RC32 VAG      | 43              | -                      | 88-140                         | 215/60, 225/55, 225/60, 235/55                 | Orig.Verschr.                            |                |
|           | RC34 VAG      | 43              | -                      | 88-147                         | 215/60, 225/55, 225/60, 235/55                 | Orig.Verschr.                            |                |
| 7 x 16    | CA 14 / CA 15 | 46              | -                      | 88-140                         | 225/55, 235/55                                 | Orig.-Verschr.                           |                |
|           | RC24 VAG      | 42              | -                      | 88-140                         | 215/60, 225/55, 225/60                         | Orig.-Verschr.                           |                |
|           | RC26          | 35              | ZP560D                 | 88-140                         | 215/60, 225/55, 225/60                         |  |                |
| 6,5 x 17  | RC28          | 35+45           | ZP560D                 | 88-140                         | 215/60, 225/55, 225/60                         |  |                |
|           | RC34 VAG      | 41              | -                      | 88-206                         | 215/55   | Orig.-Verschr., auch für Hybrid          |                |
| 7 x 17    | RC27 VAG      | 39+43           | -                      | 88-206                         | 215/50, 215/55, 225/50, 235/50                 | Orig.-Verschr.                           |                |
|           | RC27 VAG      | 40              | -                      | 88-206                         | 215/50, 215/55, 225/50, 235/50                 | Orig.-Verschr., incl. Scout              |                |
|           | RC30 VAG      | 40              | -                      | 88-206                         | 215/50, 215/55, 225/50, 235/50                 | Orig.Verschr., incl. Scout               |                |
|           | RC32 VAG      | 40              | -                      | 88-206                         | 215/50, 215/55, 225/50, 235/50                 | Orig.Verschr.                            |                |
|           | RC34 VAG      | 40              | -                      | 88-206                         | 215/55   | Orig.Verschr.                            |                |
|           | B39 VAG       | 40              | -                      | 88-206                         | 215/50, 215/55, 225/50, 235/50                 | Orig.Verschr.                            |                |
|           | CA 15         | 40              | -                      | 88-206                         | 215/50, 215/55, 225/50, 225/55                 | Orig.Verschr.                            |                |
|           | RC27 VAG      | 42+43           | -                      | 88-206                         | 215/50, 215/55, 225/50, 235/50                 | Orig.Verschr., incl. Scout               |                |
|           | RC30 VAG      | 38+45           | -                      | 88-206                         | 215/50, 215/55, 225/50, 235/50                 | Orig.Verschr.                            |                |
|           | RC32 VAG      | 38+45           | -                      | 88-206                         | 215/50, 215/55, 225/50, 235/50                 | Orig.Verschr.                            |                |
|           | 7,5 x 17      | RC24 VAG        | 35                     | -                              | 88-206   | 215/50, 215/55, 225/50                   | Orig.-Verschr. |
| 42        |               |                 | -                      | 88-206                         | 215/50, 215/55, 225/50, 235/50, 245/45         | Orig.-Verschr.                           |                |
| RC27 VAG  |               | 40              | -                      | 88-206                         | 215/50, 215/55, 225/50, 225/55, 245/45         | Orig.-Verschr.                           |                |
| RC32 VAG  |               | 43              | -                      | 88-206                         | 215/50, 215/55, 225/50, 235/45, 235/50, 245/45 | Orig.-Verschr.                           |                |
| CA 14     |               | 38              | - +R                   | 88-206                         | 215/50, 215/55, 225/50, 225/55, 245/45         | Orig.-Verschr. +Red.Ringe BA25=66,6-57,1 |                |
| CA 16     |               | 38              | - +R                   | 88-206                         | 215/50, 215/55, 225/50, 225/55, 245/45         | Orig.-Verschr. +Red.Ringe BA25=66,6-57,1 |                |
|           |               | 35              | ZP560D                 | 88-206                         | 215/50, 215/55                                 | nicht Bremse 340mm                       |                |
| Oxigin 14 |               | 35              | ZP560                  | 88-206                         | 215/50, 215/55                                 |  |                |
| Oxigin 19 |               | 35              | ZP560D                 | 88-206                         | 215/50, 215/55, 225/55, 235/50, 245/45         |  |                |
| RC24      |               | 35              | ZP560D                 | 88-206                         | 215/50, 215/55, 225/50, 235/50, 245/45         |  |                |
|           |               |                 |                        | 88-206                         | 215/50, 215/55, 225/50                         |  |                |
|           |               | RC26            | 45                     | ZP560D                         | 88-162   | 235/50                                   |                |
|           |               |                 |                        |                                | 88-206   | 215/50, 215/55, 225/50, 245/45           |                |
|           |               |                 |                        |                                | 88-206   | 215/50, 215/55, 225/50                   |                |
| RC28      |               | 45              | ZP560D                 | 88-206                         | 215/50, 215/55, 225/50                         |  |                |
|           | 88-162        |                 |                        | 235/50HA                       |  |  |                |
|           | 88-206        |                 |                        | 215/50, 215/55, 225/50, 245/45 |  |  |                |
| 35        | ZP560D        | 88-162          | 215/50, 215/55, 225/50 |                                |  |  |                |

|                 |                       |                    |        |        |  |  |  |                                   |
|-----------------|-----------------------|--------------------|--------|--------|--|--|--|-----------------------------------|
|                 | <b>RC29</b>           | 45                 | ZP560D | 88-162 | 235/50HA                                       |  | nicht Bremse 340mm                               |                                   |
|                 |                       |                    |        | 88-206 | 215/50, 215/55, 225/50, 245/45                 |  | nicht Bremse 340mm                               |                                   |
|                 | <b>B26</b>            | 35                 | ZP560D | 88-206 | 215/50, 215/55, 225/50                         |  |  |                                   |
|                 | <b>B34 / B36</b>      | 45                 | ZP560D | 88-162 | 235/50   |  | nicht Bremse 340mm                               |                                   |
|                 |                       |                    |        | 88-206 | 215/50, 215/55, 225/50, 245/45                 |  |  |                                   |
|                 | <b>AC-518</b>         | 42                 | AV4+R  | 88-206 | 215/50, 215/55, 225/50, 235/50, 245/45         |  | <b>+ Red.Ringe BA25=66,6-57,1</b>                |                                   |
| <b>7 x 18</b>   | <b>RC32 VAG</b>       | 40+43+45           | -      | 88-206 | 215/45, 215/50, 225/45                         |  | Orig.-Verschr., ET40 auch Hybrid Fahrzeuge       |                                   |
| <b>7,5 x 18</b> | <b>RC32 VAG</b>       | 45                 | -      | 88-206 | 215/45, 215/50, 225/45, 235/45, 245/45         |  | Orig.-Verschr.                                   |                                   |
|                 | <b>RC26</b>           | 35+45              | ZP560D | 88-206 | 215/45, 215/50, 225/45, 235/45                 |  |  |                                   |
|                 | <b>RC30</b>           | 35                 | ZP560D | 88-206 | 215/45, 215/50, 225/45, 235/45                 |  |  |                                   |
|                 |                       | 45                 |        | 88-162 | 215/45, 215/50, 225/45, 235/45                 |  |  |                                   |
|                 | <b>B32</b>            | 35+45              | ZP560D | 88-206 | 215/45, 215/50, 225/45, 235/45                 |  | <b>incl. Scout</b>                               |                                   |
|                 | <b>B39</b>            | 35+45              | ZP560D | 88-206 | 215/45, 215/50, 225/45, 235/45                 |  |  |                                   |
|                 | <b>Oxigin 18</b>      | 37                 | -      | 88-206 | 215/45, 215/50, 225/45, 235/45                 |  | Orig.-Verschr.                                   |                                   |
| <b>8 x 18</b>   | <b>RC27 VAG</b>       | 44                 | -      | 88-206 | <b>235/45</b>                                  |  | Orig.-Verschr.                                   |                                   |
|                 |                       |                    |        | 88-140 | 215/45, 225/45, 235/45                         |  | Orig.-Verschr.                                   |                                   |
|                 | <b>RC29 VAG</b>       | 44                 | -      | 88-206 | 215/45, 225/45, 235/40, <b>235/45</b> , 245/40 |  | Orig.-Verschr., incl. Scout                      |                                   |
|                 | <b>RC32 VAG</b>       | 44                 | -      | 88-206 | 215/45, 225/45, 235/40, <b>235/45</b> , 245/40 |  | Orig.-Verschr.                                   |                                   |
|                 | <b>B37 VAG</b>        | 44                 | -      | 88-206 | 215/45, 225/45, 235/40, <b>235/45</b> , 245/40 |  | Orig.-Verschr., incl. Scout                      |                                   |
|                 | <b>B38 VAG</b>        | 44                 | -      | 88-206 | 215/45, 225/45, 235/40, <b>235/45</b> , 245/40 |  | Orig.-Verschr.                                   |                                   |
|                 | <b>RC27 VAG</b>       | 40                 | -      | 88-206 | 215/45, 225/45, 235/45                         |  | Orig.-Verschr.                                   |                                   |
|                 | <b>RC29 VAG</b>       | 40                 | -      | 88-206 | 215/45, 225/45, 235/40, 235/45                 |  | Orig.-Verschr., incl. Scout                      |                                   |
|                 | <b>RC32 VAG</b>       | 40                 | -      | 88-206 | 215/45, 225/45, 235/40, 235/45, 245/40         |  | Orig.-Verschr.                                   |                                   |
|                 | <b>RC34 VAG</b>       | 40+45              | -      | 88-206 | 215/45, 225/45, 235/40, 235/45, 245/40         |  | Orig.-Verschr.                                   |                                   |
|                 |                       |                    | 30     | ZP560D | 88-206   | 215/45, 225/45                         |  |                                   |
|                 |                       | <b>RC34</b>        | 34     | ZP568F | 88-206   | 215/45, 225/45, 235/40, 235/45         |  |                                   |
|                 |                       |                    | 40+43  | ZP560D | 88-206   | 215/45, 225/45, 235/40, 235/45, 245/40 |  |                                   |
|                 |                       | <b>B34</b>         | 35+45  | ZP560D | 88-206   | 215/45, 225/45, 235/40, 235/45         |  |                                   |
|                 |                       | <b>B36</b>         | 35+45  | ZP560D | 88-206   | 215/45, 225/45, 235/40, 235/45, 245/40 |  | ET35 bei 245/40 ✖                 |
|                 |                       | <b>CA 16</b>       | 39+45  | ZP560D | 88-206   | 215/45, 225/45, 235/45                 |  |                                   |
|                 |                       | <b>AC-518</b>      | 40     | AV4+R  | 88-206   | 215/45, 225/45, 235/40, 235/45         |  | <b>+ Red.Ringe BA25=66,6-57,1</b> |
|                 |                       | <b>AF16</b>        | 35     | AV1    | 88-206   | 215/45, 225/45, 235/40, 235/45         |  |                                   |
|                 |                       |                    | 45     | AV1    | 88-206   | 215/45, 225/45, 235/40, 235/45, 245/40 |  |                                   |
|                 |                       | <b>AF18</b>        | 35+40  | AV1    | 88-206   | 215/45, 225/45, 235/40, 235/45         |  |                                   |
|                 | <b>FMI01 HEXIS</b>    | 40                 | -      | 88-206 | 215/45, 225/45, 235/40, 235/45, 245/40         |  | Orig.-Verschr.                                   |                                   |
|                 | <b>FMI02 ALKE</b>     | 30                 | F31+R  | 88-206 | 215/45, 225/45                                 |  | <b>+ Red.Ringe BA25=66,6-57,1</b>                |                                   |
| <b>8,5 x 18</b> | <b>CA 15</b>          | 43                 | ZP560D | 88-206 | 225/45, 235/45                                 |  |  |                                   |
|                 | <b>Oxigin 18</b>      | 45                 | ZP560D | 88-206 | 225/45, 235/40, 235/45                         |  | nicht Bremse 340mm                               |                                   |
|                 | <b>Oxigin 19 / 20</b> | 40                 | ZP560D | 88-206 | 225/45, 235/45                                 |  |  |                                   |
|                 | <b>B33</b>            | 45                 | ZP560D | 88-162 | 245/40, 255/40                                 |  | bei 255/40 ✖                                     |                                   |
| <b>7,5 x 19</b> |                       |                    |        | 88-206 | 225/45, 235/40, 235/45                         |  |  |                                   |
|                 | <b>B32 VAG</b>        | 43                 | -      | 88-206 | 225/40   |  | Orig.-Verschr., incl. Scout                      |                                   |
|                 | <b>B39</b>            | 33                 | ZP560D | 88-206 | 225/40   |  |  |                                   |
| <b>8 x 19</b>   | <b>Oxigin 18</b>      | 37                 | -      | 88-140 | 225/40   |  | Orig.-Verschr.                                   |                                   |
|                 | <b>RC27 VAG</b>       | 44                 | -      | 88-206 | 225/40, <b>235/40</b>                          |  | Orig.-Verschr.                                   |                                   |
|                 | <b>RC32 VAG</b>       | 44                 | -      | 88-206 | 225/40, 235/35, <b>235/40</b> , 245/35         |  | Orig.-Verschr., auch für Hybrid                  |                                   |
|                 | <b>B38 VAG</b>        | 44                 | -      | 88-206 | 225/40, 235/35, <b>235/40</b> , 245/35         |  | Orig.-Verschr., incl. Scout                      |                                   |
|                 | <b>RC29 VAG</b>       | 40                 | -      | 88-206 | 225/40, 235/35, 235/40                         |  | Orig.-Verschr., incl. Scout                      |                                   |
|                 | <b>RC32 VAG</b>       | 40                 | -      | 88-206 | 225/40, 235/35, 235/40, 245/35                 |  | Orig.-Verschr., auch für Hybrid                  |                                   |
|                 | <b>RC34 VAG</b>       | 40+45              | -      | 88-206 | 225/40, 235/35, 235/40, 245/35                 |  | Orig.-Verschr., auch für Hybrid                  |                                   |
|                 |                       | <b>B40 VAG</b>     | 40     | -      | 88-206   | 225/40, 235/35, 235/40                 |  | Orig.-Verschr., incl. Scout       |
|                 |                       |                    | 45     | -      | 88-206   | 225/40, 235/35, 235/40, 245/35         |  | Orig.-Verschr., incl. Scout       |
|                 |                       | <b>RC34</b>        | 38     | ZP560D | 88-206   | 225/40, 235/35                         |  |                                   |
|                 |                       |                    | 43     | ZP560D | 88-206   | 225/40, 235/35, 235/40, 245/35         |  |                                   |
|                 |                       | <b>B24</b>         | 45     | ZP560D | 88-206   | 225/40, 235/35, 235/40, 245/35         |  |                                   |
|                 |                       | <b>CA 17</b>       | 45     | ZP560D | 88-206   | 225/40, 235/40                         |  |                                   |
|                 |                       | <b>CA 18</b>       | 45     | ZP560D | 88-206   | 225/40, 235/40                         |  | incl. Scout                       |
|                 |                       | <b>AC-518</b>      | 38     | AV4+R  | 88-206   | 225/40, 235/35, 235/40                 |  | <b>+ Red.Ringe BA25=66,6-57,1</b> |
|                 |                       | <b>FMI04 AIDON</b> | 38     | F94    | 88-206   | 225/40, 235/35, 245/35                 |  |                                   |
|                 | <b>FMI07 ATENA</b>    | 39                 | - +R   | 88-206 | 225/40, 235/35, 235/40, 245/35                 |  | Orig.-Verschr. <b>+ Red.Ringe BA25=66,6-57,1</b> |                                   |
| <b>8,5 x 19</b> | <b>CA 15</b>          | 45                 | ZP560D | 88-206 | 225/40   |  |  |                                   |
|                 | <b>CA 15</b>          | 43                 | ZP560D | 88-206 | 225/40, 235/40                                 |  |  |                                   |
|                 | <b>Oxigin 18</b>      | 45                 | ZP560D | 88-162 | 245/35, 255/35                                 |  | nicht Bremse 340mm, bei 255/35 ✖                 |                                   |
|                 |                       |                    |        | 88-206 | 225/40, 235/35, 235/40                         |  | nicht Bremse 340mm                               |                                   |
|                 |                       | <b>Oxigin 20</b>   | 40     | ZP560D | 88-206   | 225/40, 235/40                         |  |                                   |
|                 |                       |                    | 45     | ZP560D | 88-206   | 225/40                                 |  |                                   |
|                 | <b>Oxigin 21 / 23</b> | 45                 | ZP560D | 88-206 | 225/40   |  |  |                                   |
|                 | <b>Oxigin 25</b>      | 45                 | ZP560D | 88-206 | 225/40   |  |  |                                   |
|                 |                       | <b>B32</b>         | 45     | ZP560D | 88-162   | 245/35                                 |  | incl. Scout                       |
|                 |                       |                    |        |        | 88-206   | 225/40, 235/35, 235/40                 |  |                                   |
|                 |                       | <b>B33 / B36</b>   | 45     | ZP560D | 88-162   | 245/35, 255/35                         |  | bei 255/35 ✖                      |
|                 |                       |                    |        | 88-206 | 225/40, 235/35, 235/40                         |  | B36 incl. Scout                                  |                                   |
|                 | <b>B37</b>            | 45                 | ZP560D | 88-206 | 225/40, 235/35, 235/40                         |  | incl. Scout                                      |                                   |

|          |         |        |        |                        |                        |                             |
|----------|---------|--------|--------|------------------------|------------------------|-----------------------------|
| B41      | 36      | ZP560D | 88-206 | 225/40, 235/35         |                        |                             |
|          | 39      | ZP560D | 88-206 | 225/40, 235/35, 245/35 |                        |                             |
| B42      | 42      | ZP560D | 88-206 | 225/40, 235/35, 235/40 |                        |                             |
| AF16     | 40      | AV1    | 88-206 | 225/40, 235/35, 235/40 |                        |                             |
|          | 45      | AV1    | 88-162 | 245/35                 |                        |                             |
|          |         |        | 88-206 | 225/40, 235/35, 235/40 |                        |                             |
| AF18     | 40      | AV1    | 88-206 | 225/40, 235/35, 235/40 |                        |                             |
| 8 x 20   | B38 VAG | 40+41  | -      | 88-206                 | 225/35, 235/35         | Orig.-Verschr.              |
|          | B40 VAG | 40+41  | -      | 88-206                 | 225/35, 235/35         | Orig.-Verschr., incl. Scout |
| 8,5 x 20 | RC29    | 45     | ZP560D | 88-206                 | 225/35, 235/30, 235/35 | incl. Scout                 |

weitere Dimensionen/Designs siehe Konfigurator

**Superb IV III Plug-in-Hybrid** ab 2019 3T 5/112 57,1 e8\*2007/46\*0317\*..

**Sensor - direktes RDKS möglich - HUF RDE047 - Artikelnummer - 82705**

| Dimension | Design   | ET       | KIT    | KW     | Reifendimension                        | Info                                      |
|-----------|----------|----------|--------|--------|--|---|
| 7 x 17    | RC27 VAG | 40       | -      | 115    | 215/50, 215/55, 225/50, 235/50         | Orig.-Verschr.                            |
|           | RC30 VAG | 40       | -      | 115    | 215/55                                 | Orig.-Verschr.                            |
|           | RC34 VAG | 40       | -      | 115    | 215/55                                 | Orig.-Verschr.                            |
|           | B39 VAG  | 40       | -      | 115    | 215/50, 215/55, 225/50, 235/50         | Orig.-Verschr.                            |
|           | RC27 VAG | 42+43+45 | -      | 115    | 215/50, 215/55, 225/50, 235/50         | Orig.-Verschr.                            |
|           | RC30 VAG | 45       | -      | 115    | 215/50, 215/55, 225/50, 235/50         | Orig.-Verschr.                            |
| 7,5 x 17  | B24      | 35       | ZP560D | 115    | 215/50, 215/55, 225/50                 |   |
| 7,5 x 18  | RC30     | 35+45    | ZP560D | 115    | 215/45, 215/50, 225/45, 235/45         |   |
|           | B32      | 35+45    | ZP560D | 115    | 215/45, 215/50, 225/45, 235/45         |   |
| 8 x 18    | RC27 VAG | 44       | -      | 115    | 215/45, 225/45, 235/40, 235/45, 245/40 | Orig.-Verschr.                            |
|           | B38 VAG  | 44       | -      | 115    | 215/45, 225/45, 235/40, 235/45, 245/40 | Orig.-Verschr.                            |
|           | RC29 VAG | 40       | -      | 115    | 215/45, 225/45, 235/40, 235/45         | Orig.-Verschr.                            |
|           |          | 44       | -      | 115    | 215/45, 225/45, 235/40, 235/45, 245/40 | Orig.-Verschr.                            |
|           | B37 VAG  | 44       | -      | 115    | 215/45, 225/45, 235/40, 235/45, 245/40 | Orig.-Verschr.                            |
|           | RC29     | 45       | ZP560D | 115    | 215/45, 225/45, 235/40, 235/45, 245/40 |   |
|           | B24      | 35       | ZP560D | 115    | 215/45, 225/45, 235/40, 235/45         |   |
|           | B36      | 35       | ZP560D | 115    | 215/45, 225/45, 235/40, 235/45         |   |
|           |          | 45       | ZP560D | 115    | 215/45, 225/45, 235/40, 235/45, 245/40 |   |
|           |          | B37      | 45     | ZP560D | 115                                    | 215/45, 225/45, 235/40, 235/45, 245/40    |
|           | B38      | 35+45    | ZP560D | 115    | 215/45, 225/45, 235/40, 235/45         | ET45 auch 245/40                          |
| 7,5 x 19  | B32 VAG  | 43       | -      | 115    | 225/40                                 | Orig.-Verschr.                            |
| 8 x 19    | RC27 VAG | 44       | -      | 115    | 225/40, 235/35, 235/40, 245/35         | Orig.-Verschr.                            |
|           | B38 VAG  | 44       | -      | 115    | 225/40, 235/35, 235/40, 245/35         | Orig.-Verschr.                            |
|           | RC29 VAG | 40       | -      | 115    | 225/40, 235/35, 235/40                 | Orig.-Verschr.                            |
|           | B40 VAG  | 40       | -      | 115    | 225/40, 235/35, 235/40                 | Orig.-Verschr.                            |
|           |          | 45       | -      | 115    | 225/40, 235/35, 235/40, 245/35         | Orig.-Verschr.                            |
| 8,5 x 19  | B32      | 45       | ZP560D | 115    | 225/40, 235/35, 235/40                 |   |
|           | B36      | 45       | ZP560D | 115    | 225/40, 235/35, 235/40, 245/35HA       |   |
|           | B37      | 43       | ZP560D | 115    | 225/40, 235/35, 235/40                 |   |
|           |          | 45       | ZP560D | 115    | 225/40, 235/35, 235/40, 245/35HA       |   |
|           | B42      | 42       | ZP560D | 115    | 225/40, 235/35, 235/40                 |   |
| 8 x 20    | B38 VAG  | 40+41    | -      | 115    | 225/35, 235/35                         | Orig.-Verschr.                            |
|           | B40 VAG  | 40+41    | -      | 115    | 225/35, 235/35                         | Orig.-Verschr.                            |
| 8,5 x 20  | RC29     | 45       | ZP560D | 115    | 225/35, 235/35                         |   |
|           | B42      | 40       | ZP560D | 115    | 225/35                                 |   |
|           |          | 45       | ZP560D | 115    | 225/35, 235/35                         |   |
|           | AC-518   | 45       | - +R   | 115    | 225/35, 235/35                         | Orig.-Verschr. + Red.Ringe BA25=66,6-57,1 |

**Superb Scout** ab 2019 3T 5/112 57,1 e8\*2007/46\*0317\*15-17



**Sensor - direktes RDKS möglich - HUF RDE047 - Artikelnummer - 82705**

| Dimension | Design   | ET    | KIT    | KW     | Reifendimension                | Info           |
|-----------|----------|-------|--------|--------|--------------------------------|----------------|
| 7 x 17    | RC27 VAG | 40+45 | -      | 88-206 | 215/50, 215/55, 225/50, 235/50 | Orig.-Verschr. |
| 7,5 x 18  | RC30     | 45    | ZP560D | 88-206 | 215/45, 215/50, 225/45, 235/45 |                |
| 8 x 18    | B38 VAG  | 44    | -      | 88-206 | 235/45                         | Orig.-Verschr. |
| 8,5 x 19  | B42      | 42    | ZP560D | 88-206 | 225/40, 235/35, 235/40         |                |

**Yeti (inkl. Facelift 2014)** ab 10.09 5L 5/112 57,1 e11-2007/46-0010-..., e11-2007/46-0034-...

**kein Sensor - indirektes RDKS**

| Dimension | Design   | ET | KIT | KW     | Reifendimension                        | Info                                 |
|-----------|----------|----|-----|--------|--|--------------------------------------|
| 6 x 15    | RC24 VAG | 43 | -   | 77     | 195/65                                 | Orig.-Verschr.                       |
| 6 x 16    | RC27 VAG | 50 | -   | 77-125 | 205/55, 205/60, 215/55, 215/60         | Orig.-Verschr.; nur M+S              |
|           | RC30 VAG | 50 | -   | 77-125 | 205/55, 205/60, 215/55, 215/60         | Orig.-Verschr.; nur M+S              |
|           | RC34 VAG | 50 | -   | 77-125 | 205/55                                 | Orig.-Verschr.                       |
|           | RC27 VAG | 45 | -   | 77-125 | 205/50, 205/55, 215/50, 225/45, 225/50 | Orig.-Verschr., 205er Reifen nur M+S |
| 7 x 17    | RC30 VAG | 45 | -   | 77-125 | 205/50, 205/55, 215/50, 225/45, 225/50 | Orig.-Verschr., 205er Reifen nur M+S |
|           | RC32 VAG | 45 | -   | 77-125 | 205/50, 205/55, 215/50, 225/45, 225/50 | Orig.-Verschr.                       |
|           | RC34 VAG | 45 | -   | 77-125 | 205/50, 225/45, 225/50                 | Orig.-Verschr.                       |

|   |    |   |        |  |   |                |
|---|----|---|--------|--|---|----------------|
| CA 15   | 45 | - | 77     | 205/50, 225/45                         |   | Orig.-Verschr. |
|   |    |   | 77-125 | 225/50                                 |   |                |
|   |    |   | 77-125 | 205/50, 215/50, 215/55, 225/45, 225/50 |  | Orig.-Verschr. |
| <b>weitere Dimensionen/Designs siehe Konfigurator</b> |    |   |        |  |   |                |

# Smart

|                                    | Baujahr  | Typ | LK/LZ | Nabe |
|------------------------------------|----------|-----|-------|------|
| <b>Fortwo</b> (siehe Konfigurator) | ab 04.07 | 451 | 3/112 | 57,1 |

| <b>Fortwo</b> | ab 2014 | 451/453 | 4/100 | 60,1 |
|---------------|---------|---------|-------|------|
|---------------|---------|---------|-------|------|

## Sensor - Brocksens 3

| Dimension | Design | ET | KIT    | KW       | Reifendimension  | Info  |
|-----------|--------|----|--------|----------|--|---|
| 5 x 15    | RC19   | 32 | -      | 45-80    | 165/50, <b>165/65</b> , 175/60, 185/55, 185/60                                     | Orig.-Verschr., ab 185/55 ✘                     |
| 5,5 x 15  |        | 42 |        |          | 185/55, <b>185/60</b> , 195/55, 205/50, 205/55                                     |   |
| 6 x 15    | RC24   | 37 | ZP440F | 45-80    | VA 165/60+HA 185/55, VA165/65+HA 185/60<br>VA 175/60+HA 195/55, VA185/55+HA 205/50 | ab 185/55 ✘                                     |
|           |        | 40 | ZP440  | 45-80    | 165/60, 165/65, 175/60, 185/55, 185/60, 195/55,<br>205/50, 205/55                  | ab 195/55 ✘                                     |
|           | RC30   | 37 | ZP440F | 45,52,66 | VA 165/60+HA 185/55, VA165/65+HA 185/60  |   |
|           |        | 40 | ZP440  | 45-80    | VA 175/60+HA 195/55, VA185/55+HA 205/50  |   |
| 6 x 16    | RC34   | 44 | -      | 41-80    | VA 175/50, 175/55, <b>185/50</b>   | Orig.-Verschr., ohne Radhausverbr. bei 195/50 ✘ |
| 6,5 x 16  |        | 40 |        |          | HA 195/45, 195/50, <b>205/45</b>   |   |
| 6,5 x 16  | RC24   | 38 | ZP440  | 45-80    | VA 185/50, HA 205/45   | bei 205/45 ✘                                    |
|           | RC30   | 38 | ZP440  | 45-80    | VA 185/50, HA 205/45   | ohne Radhausverbr. bei 205/45 ✘                 |
| 7 x 17    | B39    | 38 | ZP440  | 45-80    | VA 185/45, 195/40, HA 205/40   | bei 205/40 ✘                                    |

| <b>Fortwo / Forfour electric drive</b> | ab 11.2017 | 451 | 4/100 | 60,1 | e1*2001/116*0413*33-..., e1*2001/116*0413*35-... (FIN: WME453...) |
|--|------------|-----|-------|------|---|
|--|------------|-----|-------|------|---|

## Sensor - Brocksens 3

| Dimension | Design | ET | KIT    | KW      | Reifendimension                        | Info                            |
|-----------|--------|----|--------|---------|--|---------------------------------|
| 5 x 15    | RC19   | 32 | -      | 41 (60) | VA 165/60, <b>165/65</b> , 175/60      | Orig.-Verschr.                  |
| 5,5 x 15  |        | 42 |        |         | HA 185/55, <b>185/60</b> , 195/55      |                                 |
| 6 x 15    | RC24   | 37 | ZP440F | 41 (60) | 165/60, 165/65, 175/60, 185/55, 185/60 | ab 185/55 ✘                     |
|           |        | 40 | ZP440  | 41 (60) | 165/60, 165/65, 175/60, 185/55, 185/60 |                                 |
|           | RC30   | 37 | ZP440F | 41 (60) | 165/60, 165/65, 175/60, 185/55, 185/60 | ab 185/55 ✘                     |
|           |        | 40 | ZP440  | 41 (60) | 165/60, 165/65, 175/60, 185/55, 185/60 |                                 |
| 6,5 x 16  | RC24   | 38 | ZP440  | 41 (60) | VA 185/50, HA 205/45                   | bei 205/45 ✘                    |
|           | RC30   | 38 | ZP440  | 41 (60) | VA 185/50, HA 205/45                   | ohne Radhausverbr. bei 205/45 ✘ |
| 7 x 17    | B39    | 38 | ZP440  | 41 (60) | VA 185/45, 195/40, HA 205/40           | ohne RT bei 205/40 ✘            |

| <b>Forfour</b> (siehe Konfigurator) | 04.04 - 07.06 | 454 | 4/114,3 | 67,1 |
|-------------------------------------|---------------|-----|---------|------|
|-------------------------------------|---------------|-----|---------|------|

| <b>Forfour</b> | ab 2014 | 454/451 | 4/100 | 60,1 | e1*2001/116*0413*23-... |
|----------------|---------|---------|-------|------|-------------------------|
|----------------|---------|---------|-------|------|-------------------------|

## Sensor - Brocksens 3

| Dimension | Design | ET | KIT    | KW         | Reifendimension  | Info  |
|-----------|--------|----|--------|------------|--|---|
| 5 x 15    | RC19   | 32 | -      | 45-80      | 165/50, <b>165/65</b> , 175/60, 185/55, 185/60                                     | Orig.-Verschr.                                  |
| 5,5 x 15  |        | 42 |        |            | 185/55, <b>185/60</b> , 195/55, 205/50, 205/55                                     |   |
| 6 x 15    | RC24   | 37 | ZP440F | 45-80      | VA 165/60+HA 185/55, VA165/65+HA 185/60<br>VA 175/60+HA 195/55, VA185/55+HA 205/50 | ab 185/55 ✘                                     |
|           |        | 40 | ZP440  | 45-80      | 165/60, 165/65, 175/60, 185/55, 185/60, 195/55,<br>205/50, 205/55                  | ab 195/55 ✘                                     |
|           | RC30   | 37 | ZP440F | 45,52,66   | VA 165/60+HA 185/55, VA165/65+HA 185/60  | ab 195/55 ✘                                     |
|           |        | 40 | ZP440  | 45-80      | VA 175/60+HA 195/55, VA185/55+HA 205/50  |   |
| 6 x 16    | RC34   | 44 | -      | 41-80      | VA 175/50, 175/55, <b>185/50</b> , 195/45  | Orig.-Verschr., ohne Radhausverbr. bei 195/50 ✘ |
| 6,5 x 16  |        | 40 |        |            | HA 185/50, 195/45, 195/50, <b>205/45</b>   |   |
| 6,5 x 16  | RC24   | 38 | ZP440  | 45-80      | VA 185/50, HA 205/45   | ✘   |
| 7 x 17    | B24    | 38 | ZP440  | 45, 52, 66 | VA 195/40 + HA 215/35  |   |



# Ssang Yong

| Baujahr                             | Typ           | LK/LZ     | Nabe    |       |      |
|-------------------------------------|---------------|-----------|---------|-------|------|
| <b>Actyon</b> (siehe Konfigurator)  | 2006-2010     | CJ        | 5/130   | 84,1  |      |
| <b>Actyon Sports</b>                | 2007-2011     | Actyon-QJ | 5/130   | 84,1  | N058 |
| <b>Korando</b> (siehe Konfigurator) | 04.98 - 12.06 | KJ        | 6/139,7 | 108,6 |      |

|                                       |         |    |       |      |                    |
|---------------------------------------|---------|----|-------|------|--------------------|
| <b>Korando C</b> (siehe Konfigurator) | ab 2010 | CK | 5/112 | 66,6 | e9*2007/46*0055*.. |
| <b>Korando 4WD (IV)</b>               | ab 2019 | CW | 5/112 | 66,6 | e8*2007/46*0360*.. |

| Sensor - HUF RDE216 - Artikelnummer 88010 |                 |        |         |                |                                |                  |
|---|-----------------|--------|---------|----------------|--------------------------------|------------------|
| Dimension                                 | Design          | ET     | KIT     | KW             | Reifendimension                | Info             |
| 7 x 17                                    | RC30            | 35     | ZP590F  | 100-120        | 225/60, 235/60                 | nur Bremse 298mm |
|   | B39             | 35     | ZP590F  | 100-120        | 225/60, 235/60                 | nur Bremse 298mm |
| 7,5 x 17                                  | RC29            | 45     | ZP590F  | 100-120        | 225/60, 235/60                 | nur Bremse 298mm |
|   | B34 / B35 / B36 | 45     | ZP590F  | 100-120        | 225/60, 235/60                 | nur Bremse 298mm |
| 7,5 x 18                                  | B32 / B39       | 45     | ZP590F  | 100-120        | 225/55, 235/55                 | nur Bremse 298mm |
| 8 x 19                                    | RC29            | 45     | ZP590F  | 100-120        | 235/45, 245/45                 | nur Bremse 298mm |
|   | B24             | 45     | ZP590F  | 100-120        | 235/45, 245/45                 | nur Bremse 298mm |
|   | B40             | 43     | ZP590F  | 100-120        | 235/45, 245/45, 255/45         | nur Bremse 298mm |
|   | CA 17 / CA18    | 45     | ZP590F  | 100-120        | 235/45, 245/45                 |                  |
| 8,5 x 19                                  | B32             | 45     | ZP590F  | 100-120        | 235/45, 245/45                 | nur Bremse 298mm |
|   | B37             | 43+45  | ZP590F  | 100-120        | 235/45, 245/45                 | nur Bremse 298mm |
|   | B42             | 35     | ZP590F  | 100-120        | 235/45                         | nur Bremse 298mm |
|   |                 | 42     | ZP590F  | 100-120        | 235/45, 235/50, 245/45, 255/45 | nur Bremse 298mm |
| CA 15                                     | 43              | ZP590F | 100-120 | 235/45, 245/45 |                                |                  |
| 9 x 19                                    | CA 18           | 45     | ZP590F  | 100-120        | 235/45                         |                  |
| 8 x 20                                    | B38             | 35     | ZP590F  | 100-120        | 235/40, 235/45, 245/40         | nur Bremse 298mm |
| 8,5 x 20                                  | RC29            | 40     | ZP590F  | 100-120        | 235/40, 235/45, 245/40         | nur Bremse 298mm |
|   | B24             | 42     | ZP590F  | 100-120        | 235/40, 235/45, 245/40, 255/40 | nur Bremse 298mm |
|   | B32             | 40     | ZP590F  | 100-120        | 235/40, 235/45, 245/40         | nur Bremse 298mm |
|   | B42             | 35+45  | ZP590F  | 100-120        | 235/40, 235/45                 | nur Bremse 298mm |
|   |                 | 40     | ZP590F  | 100-120        | 235/40, 235/45, 245/40         | nur Bremse 298mm |
| CA 17                                     | 40              | ZP590F | 100-120 | 235/45         |                                |                  |
| 9 x 21                                    | B32             | 40+48  | ZP590F  | 100-120        | 245/35                         | nur Bremse 298mm |

| E-Korando NEU i.V. ab Juli 2021   |                |    |     |    |                 |       |      |
|-----------------------------------|----------------|----|-----|----|-----------------|-------|------|
| Dimension                         | Design         | ET | KIT | KW | Reifendimension | Info  |      |
| <b>Kyron</b> (siehe Konfigurator) | ab 2005 - 2010 |    |     |    | DJ              | 5/130 | 84,1 |

|                                   |               |    |         |       |
|-----------------------------------|---------------|----|---------|-------|
| <b>Musso</b> (siehe Konfigurator) | 10.95 - 02.07 | FJ | 6/139,7 | 108,6 |
|-----------------------------------|---------------|----|---------|-------|

| Sensor - Brocksens 2 |        |    |     |     |                 |                |
|----------------------|--------|----|-----|-----|-----------------|----------------|
| Dimension            | Design | ET | KIT | KW  | Reifendimension | Info           |
| 7 x 17               | RC25T  | 33 | -   | 133 | 235/70          | Orig.-Verschr. |
| 8 x 20               | B40    | 43 | -   | 133 | 235/55, 255/50  | Orig.-Verschr. |

| Sensor - Brocksens 2 |        |    |     |     |                 |                |
|----------------------|--------|----|-----|-----|-----------------|----------------|
| Dimension            | Design | ET | KIT | KW  | Reifendimension | Info           |
| 7 x 17               | RC25T  | 33 | -   | 133 | 235/70          | Orig.-Verschr. |

|                                       |                |    |       |      |
|---------------------------------------|----------------|----|-------|------|
| <b>Rexton II</b> (siehe Konfigurator) | ab 2002 - 2017 | RJ | 5/130 | 84,1 |
|---------------------------------------|----------------|----|-------|------|

| Sensor - Brocksens 2 |        |    |     |          |                 |                |
|----------------------|--------|----|-----|----------|-----------------|----------------|
| Dimension            | Design | ET | KIT | KW       | Reifendimension | Info           |
| 7 x 17               | RC25T  | 33 | -   | 133-165  | 235/70          | Orig.-Verschr. |
| 8 x 20               | B40    | 43 | -   | 133, 165 | 235/55, 255/50  | Orig.-Verschr. |

|                                    |         |    |       |      |
|------------------------------------|---------|----|-------|------|
| <b>Rodius</b> (siehe Konfigurator) | ab 2005 | AJ | 5/130 | 84,1 |
|------------------------------------|---------|----|-------|------|

| Sensor - Brocksens 2 |             |    |        |       |  |      |
|----------------------|-------------|----|--------|-------|--|------|
| Dimension            | Design      | ET | KIT    | KW    | Reifendimension                        | Info |
| 6 x 16               | RC30        | 43 | ZP590F | 84-95 | 205/55, 205/60, 215/55                 | 2WD  |
|                      |             |    |        |       | 205/55, 205/60, 215/55, 225/50, 225/55 |      |
|                      | RC24 / RC30 | 46 | ZP590F | 84-95 | 205/55, 205/60                         | 2WD  |

|                  |                    |                   |            |           |  |                      |
|------------------|--------------------|-------------------|------------|-----------|--|----------------------|
| <b>6,5 x 16</b>  | <b>RC27 / RC30</b> | 39,5              | -          | 94-120    | 205/55, 205/60, 215/55, 225/50, 225/55 | 4WD                  |
|                  | <b>RC32</b>        | 39,5              | -          | 94-120    | 205/55, 205/60, 215/55, 225/50         | Orig.-Verschr.       |
| <b>7 x 16</b>    | <b>RC28</b>        | 45                | ZP590F     | 84-95     | 205/55, 205/60                         | 2WD                  |
|                  |                    |                   |            | 84-95     | 205/55, 205/60, 215/55                 | 4WD                  |
| <b>7,5 x 17</b>  | <b>RC24</b>        | 42                | ZP590F     | 84-95     | 205/50, 205/55, 225/45                 | 2WD                  |
|                  |                    |                   |            | 84-95     | 205/50, 205/55, 215/50, 225/45, 235/45 | 4WD                  |
| <b>7,5 x 18</b>  | <b>RC26</b>        | 35                | ZP590F     | 84-95     | 205/45                                 |                      |
|                  |                    | 45                | ZP590F     | 84-95     | 205/45, 215/45, 225/40, 225/45         |                      |
|                  | <b>RC30</b>        | 45                | ZP590F     | 84-95     | 205/45, 215/45                         | 2WD                  |
|                  |                    |                   |            | 84-95     | 205/45, 215/45, 225/40, 225/45         | 4WD                  |
|                  | <b>B32</b>         | 35                | ZP590F     | 84-95     | 205/45                                 | 2WD                  |
|                  |                    |                   |            | 84-95     | 205/45, 215/45                         | 4WD                  |
|                  |                    | 45                | ZP590F     | 84-95     | 205/45, 215/45                         | 2WD                  |
|                  |                    |                   |            | 84-95     | 205/45, 215/45, 225/40, 225/45         | 4WD                  |
|                  | <b>B39</b>         | 35                | ZP590F     | 84-95     | 205/45                                 | 2WD+4WD              |
|                  |                    | 45                | ZP590F     | 84-95     | 205/45, 215/45                         | 2WD                  |
| <b>8 x 18</b>    | <b>RC17</b>        | 45                | ZP590F     | 84-95     | 215/45, 225/40, 225/45                 | 4WD                  |
|                  | <b>RC29</b>        | 45                | ZP590F     | 84-95     | 215/45, 225/40, 225/45                 | 4WD                  |
|                  | <b>RC25</b>        | 45                | ZP590F     | 84-95     | 215/45, 225/40, 225/45                 | 4WD                  |
|                  | <b>B26 / B38</b>   | 45                | ZP590F     | 84-95     | 215/45, 225/40, 225/45                 | 4WD                  |
|                  | <b>B36</b>         | 45                | ZP590F     | 84-95     | 215/45, 225/40, 225/45                 | 4WD                  |
| <b>Tivoli</b>    |                    |                   |            |           |  |                      |
|                  |                    | <b>ab MJ 2021</b> |            | <b>XK</b> | <b>5/112</b>                           | <b>66,6</b>          |
|                  |                    |                   |            |           |  | e9*2007/46*6294*10.. |
| <b>Dimension</b> | <b>Design</b>      | <b>ET</b>         | <b>KIT</b> | <b>KW</b> | <b>Reifendimension</b>                 | <b>Info</b>          |
| <b>6,5 x 16</b>  | <b>RC32</b>        | 39,5              | -          | 100-120   | 205/65, 215/60                         | Orig.-Verschr.       |
|                  | <b>RC30</b>        | 45                | ZP590F     | 94-120    | 215/45                                 |                      |
| <b>7,5 x 18</b>  | <b>B39</b>         | 45                | ZP590F     | 94-120    | 215/45                                 | 2WD                  |
|                  |                    |                   |            | 100, 120  | 215/45                                 | 4WD                  |

# Subaru

| Baujahr                     |                              | Typ      | LK/LZ | Nabe  |                                |  |
|-----------------------------|------------------------------|----------|-------|-------|--------------------------------|--|
| BRZ                         |                              | ab 06.12 | ZC    | 5/100 | 56,1                           | e13*2007/46*1281*..., e13*2001/116*0026*05-... |
| <b>Sensor - Brocksens 6</b> |                              |          |       |       |                                |  |
| Dimension                   | Design                       | ET       | KIT   | KW    | Reifendimension                | Info   |
| 6,5 x 16                    | RC27                         | 48       | -     | 147   | 205/55, 225/50                 | Orig.-Verschr.                                 |
| 7 x 16                      | RC26 / RC28                  | 38       | ZP514 | 147   | 205/55, 225/50                 | bei 225/50 ✘                                   |
| 7 x 17                      | RC30                         | 48       | -     | 147   | 205/45, 205/50, 215/45, 225/45 | Orig.-Verschr.                                 |
|                             | RC34                         | 48       | -     | 147   | 215/45                         | Orig.-Verschr.                                 |
|                             | RC27                         | 43       | ZP514 | 147   | 205/45, 205/50, 215/45, 225/45 | incl. Facelift 2016, Bremse max. 294mm         |
|                             | RC30                         | 43       | ZP514 | 147   | 205/45, 205/50, 215/45, 225/45 |  |
| 7,5 x 17                    | RC26 / RC28/ B26 / B35 / B36 | 38       | ZP514 | 147   | 205/45, 205/50, 215/45, 225/45 | 205/50 u. 225/45 ✘                             |
|                             |                              | 38       | ZP514 | 147   | 205/45, 205/50, 215/45, 225/45 | 205/50 u. 225/45 ✘                             |
| 7 x 18                      | RC27                         | 48       | -     | 147   | 215/35, 215/40                 | Orig.-Verschr.                                 |
| 7,5 x 18                    | RC26                         | 45       | ZP514 | 147   | 215/40, 225/35, 225/40         | auch Typ GC/GF                                 |
|                             | B39                          | 42       | ZP514 | 147   | 215/40, 225/35, 225/40         | incl. Facelift 2016                            |

weitere Dimensionen/Designs siehe Konfigurator

|                                |          |        |       |      |   |
|--------------------------------|----------|--------|-------|------|---|
| Forester* (siehe Konfigurator) | ab 04.08 | SH/SHS | 5/100 | 56,1 | e13*2001/116*0982*00-08-..., e1*2001/116*0485*..., e24*2007/46*0007*... |
|--------------------------------|----------|--------|-------|------|---|

|          |         |    |       |      |  |
|----------|---------|----|-------|------|--|
| Forester | ab 2013 | SJ | 5/100 | 56,1 | e13*2007/46*1305*..., e13*2001/116*0982*09-... |
|----------|---------|----|-------|------|--|

| <b>Sensor - Brocksens Universal</b> |        |    |       |          |  |                                   |
|-------------------------------------|--------|----|-------|----------|--|-----------------------------------|
| Dimension                           | Design | ET | KIT   | KW       | Reifendimension                                | Info                              |
| 6,5 x 16                            | RC27   | 48 | -     | 108, 110 | 215/65, 215/70, 225/65, 235/60, 235/65         | Orig.-Verschr., Bremse max. 294mm |
| 7 x 16                              | RC28   | 38 | ZP514 | 108, 110 | 215/65, 215/70, 225/65, 235/60, 235/65, 245/60 | Bremse max. 294mm, ab 225/65 ✘    |
| 7 x 17                              | RC30   | 48 | -     | 108, 110 | 215/60, 215/65                                 | Orig.-Verschr.                    |
|                                     |        |    |       | 108-177  | 225/55, 225/60, 235/55                         | Orig.-Verschr.                    |
|                                     | RC34   | 48 | -     | 108-177  | 225/60   | Orig.-Verschr.                    |
|                                     | RC27   | 43 | ZP514 | 108, 110 | 215/60, 215/65                                 |                                   |
| 7,5 x 17                            | RC30   | 43 | ZP514 | 108-177  | 225/55, 225/60, 235/55, 245/50                 |                                   |
|                                     |        |    |       | 108, 110 | 215/60, 215/65                                 |                                   |
| 7 x 18                              | RC27   | 48 | -     | 110      | 215/50, 215/55, 215/60                         | Orig.-Verschr., bei 245/50 ✘      |
|                                     |        |    |       | 108-177  | 225/50, 225/55, 235/50, 235/55, 245/50         |                                   |
| 7,5 x 18                            | RC26   | 45 | ZP514 | 108-110  | 215/55   |                                   |
|                                     |        |    |       | 108-177  | 225/50, 225/55, 235/50, 245/45                 |                                   |
|                                     | B39    | 42 | ZP514 | 108, 110 | 215/55   | bei 235/50 u. 245/50 ✘            |
| 8,5 x 19                            | B32    | 40 | ZP514 | 108-177  | 225/45   |                                   |
|                                     |        |    |       | 108-177  | 225/50, 225/55, 235/50, 245/45, 245/50         |                                   |

|            |        |    |         |      |                     |
|------------|--------|----|---------|------|---------------------|
| Forester V | MJ2019 | S5 | 5/114,3 | 56,1 | e13*2007/46*1998*.. |
|------------|--------|----|---------|------|---------------------|

| <b>Sensor - Brocksens Universal</b> |        |    |             |     |                        |  |
|-------------------------------------|--------|----|-------------|-----|------------------------|--|
| Dimension                           | Design | ET | KIT         | KW  | Reifendimension        | Info   |
| 7 x 17                              | RC32   | 48 | -           | 110 | 225/60, 235/55, 245/55 | Orig.-Verschr.                                 |
| 7 x 18                              | RC32   | 48 | -           | 110 | 225/55, 235/50, 245/50 | Orig.-Verschr., Felge nicht in SBM erhältlich! |
| 8,5 x 19                            | B32    | 45 | ZP578D2 F+R | 110 | 225/45, 235/45, 245/45 | R=BA28->72,6-56,1 (58489)                      |

|                              |               |           |       |      |  |
|------------------------------|---------------|-----------|-------|------|--|
| Impreza (siehe Konfigurator) | 01.01 - 09.07 | GD/GG/GGS | 5/100 | 56,1 |  |
|------------------------------|---------------|-----------|-------|------|--|

|                 |             |       |         |      |  |
|-----------------|-------------|-------|---------|------|--|
| Impreza WRX STI | 2005 - 2007 | GD/GG | 5/114,3 | 56,1 |  |
|-----------------|-------------|-------|---------|------|--|

| <b>Sensor - Brocksens Universal</b> |        |    |         |          |                 |                  |
|-------------------------------------|--------|----|---------|----------|-----------------|------------------|
| Dimension                           | Design | ET | KIT     | KW       | Reifendimension | Info             |
| 8,5 x 19                            | B32    | 45 | ZP514+R | 195, 206 | 225/35          | BA28=R-72,6-56,1 |

|                              |          |        |       |      |  |
|------------------------------|----------|--------|-------|------|--|
| Impreza (siehe Konfigurator) | ab 10.07 | G3/G3S | 5/100 | 56,1 | e1*2001/116*0438*..., e1*2001/116*0460*... |
|------------------------------|----------|--------|-------|------|--|

|                                      |  |         |         |      |  |
|--------------------------------------|--|---------|---------|------|--|
| Impreza WRX STI (siehe Konfigurator) |  | G3, G3S | 5/114,3 | 56,1 |  |
|--------------------------------------|--|---------|---------|------|--|

|                 |  |       |         |      |                       |
|-----------------|--|-------|---------|------|-----------------------|
| Impreza WRX STI |  | V1, V | 5/114,3 | 56,1 | e1*2007/46*1203*05-.. |
|-----------------|--|-------|---------|------|-----------------------|

| <b>Sensor - Brocksens Universal</b> |        |    |             |     |                        |  |
|-------------------------------------|--------|----|-------------|-----|------------------------|--|
| Dimension                           | Design | ET | KIT         | KW  | Reifendimension        | Info   |
| 8,5 x 19                            | B32    | 45 | ZP578D2 F+R | 221 | 225/35, 235/35, 245/35 | + Red. Ringe BA28= 72,6-56,1, ab Modelljahr 2018 |

|                                 |  |    |       |      |                      |
|---------------------------------|--|----|-------|------|----------------------|
| Impreza XV (siehe Konfigurator) |  | G3 | 5/100 | 56,1 | e1*2001/116*0438*... |
|---------------------------------|--|----|-------|------|----------------------|

|         |             |    |       |      |                     |
|---------|-------------|----|-------|------|---------------------|
| Impreza | 2011 - 2017 | G4 | 5/100 | 56,1 | e1*2007/46*0597*... |
|---------|-------------|----|-------|------|---------------------|

| <b>Sensor - Brocksens Universal</b> |        |    |                          |         |                        |      |
|-------------------------------------|--------|----|--------------------------|---------|------------------------|------|
| Dimension                           | Design | ET | KIT                      | KW      | Reifendimension        | Info |
| 6,5 x 16                            | RC27   | 48 | -<br>ÜÜ.<br>ZP578D2<br>F | 84      | 195/60                 |      |
|                                     |        |    |                          | 84, 110 | 205/55, 215/55, 225/50 |      |

|          |           |    |       |         |  |  |                |
|----------|-----------|----|-------|---------|--|--|----------------|
| 7 x 17   | RC30      | 48 | -     | 84, 110 | 205/50                                 |  | Orig.-Verschr. |
|          |           |    |       | 84      | 205/50, 215/55, 225/50, 225/55, 235/50 |  |                |
|          | RC34      | 48 | -     | 84-110  | 205/50                                 |  | Orig.-Verschr. |
|          | RC30      | 43 | ZP514 | 84, 110 | 205/50, 215/45, 225/45                 |  |                |
| 7,5 x 17 | B35 / B36 | 38 | ZP514 | 84      | 205/50, 215/45, 225/45, 235/45         |  |                |
| 7,5 x 18 | RC26      | 45 | ZP514 | 84, 110 | 205/45, 215/40, 225/40                 |  |                |
|          | B39       | 42 | ZP514 | 84, 110 | 205/45, 215/40, 225/40                 |  | bei 225/40 ✘   |

**Impreza** ab BJ 2017 G5 5/100 56,1 e13\*2007/46\*1648\*..

| Dimension | Design    | ET | KIT   | KW      | Reifendimension                |  | Info                              |
|-----------|-----------|----|-------|---------|--------------------------------|--|-----------------------------------|
| 6,5 x 16  | RC27      | 55 | -     | 84, 115 | 205/55                         |  | Orig.-Verschr., nur in SKM!!!     |
|           | RC30      | 55 | -     | 84, 115 | 205/55                         |  | Orig.-Verschr.                    |
|           | RC27      | 48 | -     | 84, 115 | 205/55, 215/50, 215/55, 225/50 |  | Orig.-Verschr.                    |
| 7 x 17    | RC27      | 55 | -     | 84, 115 | 205/50, 215/45, 225/45         |  | Orig.-Verschr.                    |
|           | RC30      | 55 | -     | 84-115  | 205/50, 215/45, 225/45         |  | Orig.-Verschr., ET55 nur in SG!!! |
|           | RC32      | 55 | -     | 84-115  | 205/50, 215/45, 225/45         |  | Orig.-Verschr.                    |
|           | RC34      | 55 | -     | 84-115  | 205/50                         |  | Orig.-Verschr.                    |
|           | RC30      | 43 | ZP514 | 84, 115 | 205/50, 215/45, 225/45         |  |                                   |
|           |           | 48 | -     | 84, 115 | 205/50, 215/45, 225/45         |  | Orig.-Verschr.                    |
| 7,5 x 17  | Oxigin 25 | 51 | ZP514 | 84-115  | 215/45                         |  | incl. Hybrid                      |
| 7 x 18    | RC32      | 55 | -     | 84-115  | 205/40, 205/45, 215/40         |  | Orig.-Verschr.                    |
| 7,5 x 18  | RC32      | 55 | -     | 84-115  | 205/40, 205/45, 215/40, 225/40 |  | Orig.-Verschr.                    |
|           | RC26      | 45 | ZP514 | 84, 115 | 205/45, 215/40, 225/40         |  |                                   |
|           | B39       | 42 | ZP514 | 84, 115 | 205/45, 215/40                 |  |                                   |

**Levorg** ab 02.16 V1 / V 5/114,3 56,1 e1\*2007/46\*1203\*03-..

| Dimension | Design | ET | KIT   | KW       | Reifendimension        |  | Info  |
|-----------|--------|----|-------|----------|------------------------|--|---|
| 7 x 17    | RC30   | 55 | -     | 110, 125 | 215/50, 225/45, 225/50 |  | Orig.-Verschr.                                |
|           | RC32   | 55 | -     | 110-125  | 215/50, 225/45, 225/50 |  | Orig.-Verschr.                                |
|           |        | 48 | -     | 110-125  | 215/50, 225/45, 225/50 |  | Orig.-Verschr.                                |
| 7 x 18    | RC32   | 48 | -     | 110-125  | 215/40, 215/45, 225/45 |  | Orig.-Verschr., Felge nur in HGVP erhältlich! |
| 8,5 x 19  | B32    | 45 | ZP514 |          | 225/35, 225/40         |  |   |

**Justy G3X** (siehe Konfigurator) 08.03 - 09.07 NH 4/100 54,1

**Justy** (siehe Konfigurator) 10.07- 06.09 M3 4/100 54,1

**Legacy** (siehe Konfigurator) BL/BP, BL/BPS 5/100 56,1 e1\*2001/116\*0228\*...., e1\*2001/116\*0256\*...., e11\*2001/116\*0240\*...

**Legacy Outback** (siehe Konfigurator) BL/BP, BL/BPS 5/100 56,1 e1\*2001/116\*0228\*...., e1\*2001/116\*0256\*...., e11\*2001/116\*0240\*...

**Legacy** ab 09.09 BM/BR, BM/BRS 5/100 56,1 e1\*2007/46\*0079\*...., e13\*2007/46\*1074\*...

| Dimension | Design | ET | KIT      | KW       | Reifendimension  |  | Info                  |
|-----------|--------|----|----------|----------|--|--|-----------------------|
| 6,5 x 16  | RC27   | 48 | ZP514    | 110, 123 | 205/55, 205/60, 205/65, 215/50, 215/55, 215/60, 225/50, 225/55, 235/50 |  |                       |
|           | RC30   | 55 | ZP578D2F | 110-127  | 205/55, 205/60, 205/65, 215/50, 215/55, 215/60, 225/50, 225/55, 235/50 |  | nur Bremse max. 294mm |
| 7 x 17    | RC30   | 48 | -        | 110-127  | 205/50, 205/55, 215/45, 215/50, 215/55, 225/45                         |  | Orig.-Verschr.        |
|           | RC34   | 48 | -        | 110-123  | 205/50, 205/55, 215/45, 215/50, 215/55, 225/45                         |  | Orig.-Verschr.        |
|           | RC27   | 43 | ZP514    | 110, 123 | 205/50, 205/55, 215/45, 215/50, 215/55, 225/45, 225/50                 |  |                       |
| 7 x 18    | RC32   | 55 | -        | 110-123  | 205/50, 205/55, 215/45, 215/50, 225/45, 225/50                         |  | Orig.-Verschr.        |
|           | RC27   | 48 | -        | 110-191  | 215/55, 225/45, 225/50, 225/55, 235/50, 245/50                         |  | Orig.-Verschr.        |
|           | RC32   | 55 | -        | 110-123  | 215/40, 215/45, 225/45   |  | Orig.-Verschr.        |

**weitere Dimensionen/Designs siehe Konfigurator**

**Outback** (siehe Konfigurator) ab 09.09 BM/BR, BM/BRS 5/100 56,1 e1\*2007/46\*0079\*...., e13\*2007/46\*1074\*...

**Outback** ab 2015 B6 5/114,3 56,1 e1\*2007/46\*1320\*... , e3\*2007/46\*0385\*..

| Dimension | Design | ET | KIT         | KW       | Reifendimension                        |  | Info   |
|-----------|--------|----|-------------|----------|--|--|--|
| 7 x 17    | RC30   | 55 | -           | 110, 129 | 225/60, 225/65, 235/60, 245/55         |  | Orig.-Verschr.                                 |
|           | RC32   | 55 | -           | 110-129  | 225/65, 235/60, 245/60                 |  | Orig.-Verschr.                                 |
|           |        | 48 | -           | 110-129  | 225/65, 235/60, 245/60                 |  | Orig.-Verschr.                                 |
| 7 x 18    | CA 15  | 40 | ZP578D2 F+R | 110-129  | 225/65, 235/60                         |  | BA28=R-72,6-56,1; bei 235/60 ✘                 |
|           | RC27   | 55 | ZP578D2F    | 110, 129 | 225/60, 235/55, 245/55                 |  | auch Typ B6GPL                                 |
|           | RC32   | 48 | -           | 110-129  | 225/55, 225/60, 235/55, 245/50, 245/55 |  | Orig.-Verschr., Felgen nur in HGVP erhältlich! |

|          |     |    |                |          |                                |  |                     |
|----------|-----|----|----------------|----------|--------------------------------|--|---------------------|
| 8,5 x 19 | B32 | 45 | ZP578D2<br>F+R | 110, 129 | 235/50, 245/45, 245/50, 255/45 |  | BA28=R-72,6-56,1; ✖ |
|----------|-----|----|----------------|----------|--------------------------------|--|---------------------|

**Outback** im Laufe 2020 **B7** **5/114,3** **56,1** e13\*2018/858\*00010\*..

**Sensor - Brocksens Universal**

| Dimension | Design | ET | KIT      | KW  | Reifendimension                | Info  |
|-----------|--------|----|----------|-----|--------------------------------|---|
| 7 x 17    | RC30   | 55 | -        | 124 | 225/65, 235/60                 | Orig.-Verschr.  |
|           | RC32   | 55 | -        | 124 | 225/65M+S                      | Orig.-Verschr.  |
| 7 x 18    | RC27   | 55 | ZP578D2F | 124 | 225/60                         | Orig.-Verschr.  |
|           | RC32   | 48 | -        | 124 | 225/60, 235/55, 245/55, 255/50 | Orig.-Verschr., diese Ausführung ist NICHT in SBM erhältlich! |

**Solterra** NEU i.V. ab Juli 2022

| Dimension | Design | ET | KIT | KW | Reifendimension | Info |
|-----------|--------|----|-----|----|-----------------|------|
|-----------|--------|----|-----|----|-----------------|------|

**Trezia** (siehe Konfigurator) ab 04.11 **D1(a)** **5/100** **54,1** e11\*2007/46\*0021\*...

**XV** ab 2012 **G4** **5/100** **56,1** e11\*2007/46\*0597\*...

**Sensor - Brocksens Universal**

| Dimension | Design      | ET | KIT      | KW     | Reifendimension                        | Info                               |
|-----------|-------------|----|----------|--------|--|------------------------------------|
| 6,5 x 16  | RC27        | 48 | ZP578D2F | 80-110 | 205/60, 205/65, 215/60, 215/65, 225/60 | nur M+S                            |
| 7 x 16    | RC26        | 38 | ZP514    | 80-110 | 215/60M+S, 215/65M+S, 225/60           | ✖                                  |
|           | RC28        | 38 | ZP514    | 80-110 | 205/60, 205/65, 215/60, 215/65, 225/60 | nur M+S, ✖                         |
| 7 x 17    | RC30        | 48 | -        | 80-110 | 215/55, 225/50, 225/55, 235/50         | Orig.-Verschr., bis 225/50 nur M+S |
|           | RC34        | 48 | -        | 80-110 | 215/55, 225/55                         | Orig.-Verschr.                     |
|           | RC27 / RC30 | 43 | ZP514    | 80-110 | 215/55, 225/50, 225/55, 235/50         | bis 225/50 nur M+S                 |
| 7 x 18    | RC27        | 48 | -        | 80-110 | 215/50, 225/45, 225/50                 | Orig.-Verschr.                     |
| 7,5 x 18  | RC26        | 45 | ZP514    | 80-110 | 225/45, 225/50, 235/45, 245/45         |                                    |
|           | B39         | 42 | ZP514    | 80-110 | 225/45, 225/50, 235/45, 245/45         | ab 225/50 ✖                        |

weitere Dimensionen/Designs siehe Konfigurator

**XV** ab BJ 2017 **G5** **5/100** **56,1** e13\*2007/46\*1648\*..




**Sensor - Brocksens Universal**






| Dimension | Design    | ET | KIT   | KW      | Reifendimension                        | Info                              |
|-----------|-----------|----|-------|---------|--|-----------------------------------|
| 6,5 x 16  | RC17      | 48 | -     | 84, 115 | 215/65, 225/65                         | Orig.-Verschr.                    |
|           | RC27      | 48 | -     | 84, 115 | 215/65, 215/70, 225/65, 235/60         | Orig.-Verschr.                    |
|           |           | 55 | -     | 84, 115 | 225/65, 235/60                         | Orig.-Verschr., nur in SKM!!!     |
|           | RC30      | 55 | -     | 84, 115 | 225/65, 235/60                         | Orig.-Verschr.                    |
| 7 x 17    | RC27      | 55 | -     | 84, 115 | 225/55, 225/60, 235/55, 245/50, 245/55 | Orig.-Verschr.                    |
|           | RC30      | 55 | -     | 84-115  | 225/55, 225/60, 235/55, 245/50, 245/55 | Orig.-Verschr., ET55 nur in SG!!! |
|           | RC32      | 55 | -     | 84-115  | 225/60, 235/55, 245/55, 255/55         | Orig.-Verschr.                    |
|           | RC34      | 55 | -     | 84-115  | 225/60                                 | Orig.-Verschr.                    |
|           | RC30      | 48 | -     | 84, 115 | 225/55, 225/60                         | Orig.-Verschr.                    |
| 7,5 x 17  | Oxigin 25 | 51 | ZP514 | 84-115  | 225/60                                 | incl. Hybrid                      |
|           |           |    |       |         | 225/55                                 |                                   |
| 7 x 18    | RC32      | 55 | -     | 115     | 225/55, 235/50, 245/50, 255/50         | Orig.-Verschr.                    |
|           | RC27      | 48 | -     | 115     | 225/55                                 | Orig.-Verschr.                    |
| 7,5 x 18  | RC26      | 45 | ZP514 | 84, 115 | 225/50, 225/55, 235/50, 245/45         | ✖                                 |
|           | RC32      | 55 | -     | 84-115  | 225/55, 235/50, 245/50                 | Orig.-Verschr.                    |
|           | B39       | 42 | ZP514 | 84, 115 | 225/50, 225/55, 235/50, 245/45         | ✖                                 |

# Suzuki

|                                     |           | Baujahr  | Typ             | LK/LZ   | Nabe                           |                                       |  |
|-------------------------------------|-----------|----------|-----------------|---------|--------------------------------|---------------------------------------|--|
| <b>Across</b>                       |           | ab 2020  | XA5P (S) (EU,M) | 5/114,3 | 60,1                           | e6*2007/46*0430..                     |  |
| <b>Sensor - Brocksens Universal</b> |           |          |                 |         |                                |                                       |  |
| Dimension                           | Design    | ET       | KIT             | KW      | Reifendimension                | Info                                  |  |
| 7,5 x 19                            | B32       | 40       | ZP574           | 136     | 235/50, 235/55                 | Plug-in-Hybrid                        |  |
| 8 x 19                              | RC29      | 38       | ZP574           | 136     | 235/50, 235/55                 | Plug-in-Hybrid                        |  |
| 8,5 x 19                            | B32 / B37 | 35       | ZP574           | 136     | 235/50, 235/55                 | Plug-in-Hybrid                        |  |
| 8 x 20                              | B38       | 35       | ZP574           | 136     | 235/45, 235/50, 245/45, 255/45 | Plug-in-Hybrid                        |  |
|                                     | B40       | 35       | ZP574           | 136     | 235/45, 235/50, 245/45, 255/45 |                                       |  |
| 8,5 x 20                            | RC29      | 35       | ZP574           | 136     | 235/45, 235/50, 245/45, 255/45 | Plug-in-Hybrid                        |  |
|                                     |           | 40       | ZP574           | 136     | 235/45                         | Plug-in-Hybrid                        |  |
|                                     | B32       | 40       | ZP574           | 136     | 235/45                         | Plug-in-Hybrid                        |  |
|                                     | AC-518    | 40       | ZP580D6F +R     | 136     | 235/45                         | Plug-in-Hybrid, + Red.Ringe 73,1-60,1 |  |
| <b>Alto</b> (siehe Konfigurator)    |           | ab 04.09 | GF              | 4/100   | 54,1                           | e6*2001/116*0123*..                   |  |

| <b>Celerio</b> |        | ab 2014 | LF       | 4/100 | 54,1                           | e6*2007/46*0119*.. |  |
|----------------|--------|---------|----------|-------|--------------------------------|--------------------|--|
| Dimension      | Design | ET      | KIT      | KW    | Reifendimension                | Info               |  |
| 5 x 15         | RC19   | 40      | ZP442D2F | 50    | 165/55                         |                    |  |
| 6 x 15         | RC24   | 40      | ZP424    | 50    | 165/65, 175/50, 175/55, 195/45 | ✘                  |  |
|                | RC30   | 40      | ZP424    | 50    | 165/65, 175/50, 175/55, 195/45 | ✘                  |  |
| 6 x 16         | RC30   | 45      | ZP424    | 50    | 165/45, 165/50                 |                    |  |
|                | RC34   | 45      | -        | 50    | 165/45                         | Orig.-Verschr.     |  |

| <b>Baleno</b> |        | ab 06.16 | EW       | 4/100 | 54,1   | e6*2007/46*0177*..   |  |
|---------------|--------|----------|----------|-------|--|--|--|
| Dimension     | Design | ET       | KIT      | KW    | Reifendimension                                | Info   |  |
| 5 x 15        | RC19   | 40       | ZP442D2F | 66-82 | 175/65, 185/60                                 |                 |  |
| 6,5 x 15      | RC28   | 35       | ZP424    | 66-82 | 175/65   |  |  |
| 6 x 16        | RC30   | 45       | ZP442D2F | 66-82 | 175/55, 175/60, 185/50, 185/55, 195/50, 205/50 |                 |  |
|               | RC34   | 45       | -        | 66-82 | 175/55, 185/50, 185/55, 195/50                 |  Orig.-Verschr. |  |
| 6,5 x 16      | RC24   | 38       | ZP424    | 66-82 | 185/50, 185/55, 195/50, 205/45, 205/50         | ✘  |  |
|               | RC30   | 38       | ZP424    | 66-82 | 185/50, 185/55, 195/50, 205/45, 205/50         | ✘  |  |
| 7 x 17        | B24    | 45       | ZP424    | 66-82 | 195/40, 195/45, 205/40, 205/45, 215/40         | bei 215/40 ✘   |  |
|               | B39    | 44       | ZP424    | 66-82 | 195/40, 195/45, 205/40, 205/45, 215/40         | bei 215/40 ✘   |  |

| <b>Vitara</b> |               | ab 2015 | LY     | 5/114,3                | 60,1   | e4*2007/46*0928*..  |  |
|---------------|---------------|---------|--------|------------------------|--|---|--|
| Dimension     | Design        | ET      | KIT    | KW                     | Reifendimension  | Info  |  |
| 6,5 x 16      | RC32          | 50      | ZP590F | 82-103                 | 215/60, 225/55, 235/55   |  auch Hybrid Fahrzeuge |  |
|               | CA 14 / CA 15 | 45      | ZP536  | 88-103                 | 215/60   |   |  |
|               |               | 44      | ZP536  | 88, 103                | 215/60, 225/55, 225/60   |   |  |
|               | RC24          | 38      | ZP536  | 88, 103                | 215/60   |   |  |
|               |               | 45      | ZP536  | 82-103                 | 215/60, 225/55, 225/60   |   |  |
|               |               | 50      | ZP536  | 82-103                 | 215/60, 225/55, 225/60   |                        |  |
|               | RC30          | 38+45   | ZP536  | 88, 103                | 215/60, 225/55, 225/60   | ET38 ab 225/55 ✘  |  |
| 50            |               | ZP536   | 82-103 | 215/60, 225/55, 225/60 |                 |   |  |
| 6,5 x 17      | RC32          | 45      | ZP590F | 82-103                 | 215/60, 225/55   |   |  |
|               | RC27          | 50      | -      | 82-103                 | 215/50, 215/55, 215/60, 225/50, 225/55, 235/50   |  Orig.-Verschr.        |  |
| RC34          | 50            | -       | 82-103 | 215/55                 |  Orig.-Verschr. |   |  |
|               | CA 15         | 40      | ZP536  | 82-103                 | 205/55, 215/50, 215/55   |   |  |
| 7 x 17        | RC30          | 38      | ZP536  | 82-103                 | 215/50, 215/55, 215/60   |   |  |
|               |               | 45      | ZP536  | 82-103                 | 215/50, 215/55, 215/60, 225/50, 225/55   |   |  |
|               | RC27          | 45      | ZP536  | 88, 103                | 215/50, 215/55, 215/60, 225/50, 225/55   |   |  |
|               | B39           | 38      | ZP536  | 88, 103                | 215/50, 215/55, 215/60   |   |  |
|               |               | 45      | ZP536  | 88, 103                | 215/50, 215/55, 215/60, 225/50, 225/55   |   |  |
| 7,5 x 17      | CA 14 / CA 16 | 45      | ZP536  | 88-103                 | 205/55   |   |  |
|               | RC28          | 45      | ZP536  | 88, 103                | 215/50, 215/55, 215/60, 225/50, 225/55, 245/45   |   |  |
|               | RC24          | 45      | ZP536  | 82-103                 | 215/50, 215/55, 215/60, 225/50, 225/55, 245/45   |   |  |
|               | RC29          | 48      | ZP536  | 88, 103                | 215/50, 215/55, 215/60, 225/50, 225/55, 245/45   |   |  |
|               | B24           | 48      | ZP536  | 82-103                 | 215/50, 215/55, 215/60, 225/50, 225/55, 245/45   |   |  |
|               | B34 / B35     | 45      | ZP536  | 88, 103                | 215/50, 215/55, 215/60, 225/50, 225/55, 245/45   |   |  |
|               | B36           | 46      | ZP536  | 88, 103                | 215/50, 215/55, 215/60, 225/50, 225/55, 245/45   |   |  |
|               | Oxigin 14     | 42      | ZP536  | 88-103                 | 205/55   |   |  |
| Oxigin 25     | 45            | ZP536   | 82-103 | 205/55                 |  |   |  |
| 7 x 18        | RC32          | 50      | ZP590F | 82-103                 | 215/45, 215/50, 225/45   |   |  |
| 7,5 x 18      | RC26          | 45      | ZP536  | 88, 103                | 215/45, 215/50, 225/45, 235/45, 245/45   |   |  |
|               | RC30          | 45      | ZP536  | 88, 103                | 215/45, 215/50, 225/45, 235/45, 245/45   |   |  |
|               | RC32          | 45      | ZP590F | 75-103                 | 215/45, 215/50, 225/45, 235/45   |   |  |
|               | B32 / B39     | 45      | ZP536  | 88, 103                | 215/45, 215/50, 225/45, 235/45, 245/45   |   |  |
|               | CA 15         | 40      | ZP536  | 88-103                 | 215/45, 225/45   |   |  |

| Dimension | Design    | ET    | KIT      | KW      | Reifendimension                        | Info                  |
|-----------|-----------|-------|----------|---------|--|-----------------------|
| 8 x 18    | Oxigin 18 | 35+45 | ZP536    | 88-103  | 215/45                                 |                       |
|           | RC29      | 45    | ZP536    | 88, 103 | 215/45, 225/45, 235/45, 245/40, 245/45 | ab 245/40 ✖           |
|           | RC32      | 45    | ZP590F   | 82-103  | 215/45, 225/45                         |                       |
|           | B26       | 48    | ZP536    | 88, 103 | 215/45, 225/45, 235/45, 245/40, 245/45 |                       |
|           | B33 / B37 | 45    | ZP536    | 88, 103 | 215/45, 225/45, 235/45, 245/40, 245/45 | ab 245/40 ✖           |
|           | B34       | 45    | ZP536    | 82-103  | 215/45, 225/45, 235/45                 |                       |
|           | B35       | 45    | ZP536    | 82-103  | 215/45, 225/45, 235/45                 |                       |
|           | B38       | 45+49 | ZP536    | 82-103  | 215/45, 225/45, 235/45                 |                       |
|           | AC-518    | 40    | ZP590F+R | 82-103  | 215/45, 225/45                         | + Red.Ringe 73,1-60,1 |
| 8,5 x 18  | B32       | 45    | ZP536    | 88, 103 | 225/45                                 |                       |
| 7,5 x 19  | B32       | 40    | ZP536    | 88, 103 | 225/40                                 |                       |
|           | B39       | 40+45 | ZP536    | 88, 103 | 225/40                                 |                       |
| 8 x 19    | RC29      | 48    | ZP536    | 82-103  | 225/40, 235/35, 235/40, 245/35, 245/40 |                       |
|           | B24       | 50    | ZP536    | 82-103  | 225/40, 235/35, 235/40                 |                       |
|           | AC-518    | 40    | ZP590F+R | 82-103  | 225/40                                 | + Red.Ringe 73,1-60,1 |
| 8,5 x 19  | B32       | 45    | ZP536    | 82-103  | 225/40                                 |                       |
| 8 x 20    | B38       | 45    | ZP536    | 82-103  | 225/35, 235/35                         |                       |
|           |           | 50    | ZP536    | 88, 103 | 225/35, 235/35                         |                       |

weitere Dimensionen/Designs siehe Konfigurator

### Vitara 1,5 Strong Hybrid NEU i.V.

ab Jänner 2022

| Dimension                         | Design | ET | KIT | KW           | Reifendimension | Info          |
|-----------------------------------|--------|----|-----|--------------|-----------------|---------------|
| Grand Vitara (siehe Konfigurator) |        |    |     | 05.98- 12.05 | GT/ FT          | 5/139,7 108,4 |

### Grand Vitara XL-7 (siehe Konfigurator)

HT 5/139,7 108,4






### Grand Vitara

ab 01.06

JT 5/114,3 60,1

e4\*2001/116\*0091\*... e4\*2007/46\*0292\*...

### Sensor - Brocksens 6

| Dimension | Design      | ET    | KIT      | KW                             | Reifendimension   | Info   |
|-----------|-------------|-------|----------|--------------------------------|---|--|
| 6,5 x 16  | RC32        | 45    | ZP578D2F | 78-171                         | 215/70, 215/75, 225/65, 225/70, 235/65  |                   |
|           | CA 15       | 45    | ZP575    | 78-122                         | 225/70  |                 |
|           |             |       |          | 78-124                         | 215/70  |  |
|           | RC24        | 38+44 | ZP575    | 78-122                         | 215/70, 225/65, 225/70, 235/65  |  |
|           | RC27        | 45    | ZP575    | 78-122                         | 215/70, 225/65, 225/70, 235/65  |                 |
| RC30      | 45          | ZP575 | 78-171   | 215/70, 225/65, 225/70, 235/65 |  |  |
| 6,5 x 17  | RC34        | 45    | -        | 78-171                         | 225/65  |  Orig.-Verschr. |
| 7 x 17    | CA 15       | 40    | ZP575    | 78-171                         | 225/60, 225/65, 235/55, 245/55, 255/50  | ab 245/55 ✖  |
|           | RC27        | 38+45 | ZP575    | 78-171                         | 225/60, 225/65, 235/60, 245/55, 255/55  |  |
|           | RC30        | 45    | ZP575    | 78-171                         | 225/60, 225/65, 235/60, 245/55, 255/55  | ab 255/55 ✖  |
|           | B39         | 38    | ZP575    | 78-171                         | 225/60, 225/65  |  |
| 7,5 x 18  | RC26 / RC30 | 45    | ZP575    | 78-171                         | 225/60, 235/55, 245/50, 255/50  | ab 245/50 ✖  |
|           |             | 45    | ZP578D2F | 78-171                         | 215/60, 225/55, 225/60, 235/55  |  |
|           | B39         | 45    | ZP575    | 78-171                         | 225/60, 235/55, 245/50, 255/50  | ab 245/50 ✖  |
|           | CA 15       | 40    | ZP575    | 78-171                         | 225/60, 235/50, 235/55  |  |
|           | Oxigin 18   | 45    | ZP575    | 78-171                         | 225/60, 235/50, 235/55, 245/50, 255/45  |  |

weitere Dimensionen/Designs siehe Konfigurator

### Ignis (siehe Konfigurator)

10.03- 12.07

MH 4/100 54,1


### Ignis

ab 01.2017

MF 4/100 54,1

e4\*2007/46\*1162\*..

### Sensor - Brocksens 6

| Dimension | Design      | ET | KIT      | KW     | Reifendimension                        | Info  |
|-----------|-------------|----|----------|--------|--|---|
| 5 x 15    | RC19        | 40 | ZP442D2F | 61, 66 | 175/65, 185/60, 185/65                 |  |
| 6 x 15    | RC24 / RC30 | 40 | ZP424    | 66     | 175/65, 185/60, 185/65, 195/55, 195/60 |   |
| 5 x 16    | SERIE       | 40 |          |        | 175/60                                 |   |


### Ignis All Grip

ab 2017

MF 4/100 54,1

e4\*2007/46\*1162\*..

### Sensor - Brocksens 6

| Dimension | Design      | ET | KIT      | KW     | Reifendimension                        | Info  |
|-----------|-------------|----|----------|--------|--|---|
| 5 x 15    | RC19        | 40 | ZP442D2F | 61, 66 | 175/65, 185/60, 185/65                 |  |
| 6 x 15    | RC24 / RC30 | 40 | ZP424    | 66     | 175/65, 185/60, 185/65, 195/55, 195/60 | ab 195/55 ✖   |


### Jimny

ab 2018

GJ 5/139,7 108,3

e6\*2007/46\*0253\*..

### Sensor - Brocksens 6

| Dimension | Design | ET | KIT | KW | Reifendimension        | Info   |
|-----------|--------|----|-----|----|------------------------|--|
| 5,5 x 15  | RC33X  | 5  | -   | 75 | 195/80, 205/75, 215/70 |  Orig.-Verschr. |

### Kizashi (siehe Konfigurator)

ab 10.10

FR 5/114,3 60,1

e4\*2007/46\*0142\*..

|                                   |                     |           |              |             |  |
|-----------------------------------|---------------------|-----------|--------------|-------------|--|
| <b>Liana</b> (siehe Konfigurator) | <b>07.01- 12.07</b> | <b>ER</b> | <b>4/100</b> | <b>54,1</b> |  |
|-----------------------------------|---------------------|-----------|--------------|-------------|--|

|                                    |                 |           |              |             |  |
|------------------------------------|-----------------|-----------|--------------|-------------|--|
| <b>Splash</b> (siehe Konfigurator) | <b>ab 05.08</b> | <b>EX</b> | <b>4/100</b> | <b>54,1</b> | e4*2001/116*0130*... e4*2007/46*0283*... |
|------------------------------------|-----------------|-----------|--------------|-------------|--|

|              |                |                         |                |             |                    |
|--------------|----------------|-------------------------|----------------|-------------|--------------------|
| <b>Swace</b> | <b>ab 2020</b> | <b>ZE1HE (S) (EU,M)</b> | <b>5/114,3</b> | <b>60,1</b> | e6*2007/46*0485*.. |
|--------------|----------------|-------------------------|----------------|-------------|--------------------|

**Sensor - Brocksens Universal**

| Dimension | Design | ET | KIT      | KW | Reifendimension        | Info |
|-----------|--------|----|----------|----|------------------------|------|
| 7 x 16    | RC30   | 40 | ZP580D6F | 72 | 205/55, 215/55, 225/50 |      |
| 7 x 17    | RC27   | 35 | ZP580D6F | 72 | 205/50, 215/45, 225/45 |      |
| 7,5 x 17  | B24    | 38 | ZP574    | 72 | 205/50, 215/45, 225/45 |      |
| 7 x 18    | RC27   | 35 | ZP580D6F | 72 | 205/45, 215/40         |      |
| 7,5 x 18  | RC30   | 35 | ZP574    | 72 | 205/45, 215/40, 225/40 |      |
|           | B39    | 35 | ZP574    | 72 | 205/45, 215/40, 225/40 |      |
| 8 x 18    | B24    | 38 | ZP574    | 72 | 215/40, 225/40         |      |
|           | B36    | 35 | ZP574    | 72 | 215/40, 225/40         |      |
| 7,5 x 19  | B32    | 40 | ZP574    | 72 | 225/35                 |      |
|           | B39    | 40 | ZP574    | 72 | 225/35                 |      |
| 8 x 19    | B38    | 38 | ZP574    | 72 | 225/35                 |      |

|                                   |                     |           |              |             |                      |
|-----------------------------------|---------------------|-----------|--------------|-------------|----------------------|
| <b>Swift</b> (siehe Konfigurator) | <b>05.05- 10.10</b> | <b>MZ</b> | <b>4/100</b> | <b>54,1</b> | e4*2001/116*0090*... |
|-----------------------------------|---------------------|-----------|--------------|-------------|----------------------|

|   |                 |           |              |             |   |
|---|-----------------|-----------|--------------|-------------|---|
| <b>Swift / Swift 4x4</b> (siehe Konfigurator) | <b>ab 11.10</b> | <b>NZ</b> | <b>4/100</b> | <b>54,1</b> | e4*2007/46*0155*... e4*2007/46*0293*... |
|---|-----------------|-----------|--------------|-------------|---|

|                    |                    |           |                |             |                     |
|--------------------|--------------------|-----------|----------------|-------------|---------------------|
| <b>Swift Sport</b> | <b>2013 - 2017</b> | <b>NZ</b> | <b>5/114,3</b> | <b>60,1</b> | e4*2007/46*0155*... |
|--------------------|--------------------|-----------|----------------|-------------|---------------------|

**Sensor - Brocksens 6**

| Dimension | Design        | ET    | KIT    | KW  | Reifendimension                        | Info                                 |
|-----------|---------------|-------|--------|-----|--|--------------------------------------|
| 6 x 16    | RC27          | 50    | -      | 100 | 195/50                                 | Orig.-Verschr.                       |
|           | RC30          | 50    | ZP590F | 100 | 195/50                                 |                                      |
| 6,5 x 16  | RC24          | 38+44 | ZP573  | 100 | 195/50, 205/45, 205/50                 |                                      |
|           | RC27          | 45+50 | ZP573  | 100 | 195/50, 205/45, 205/50                 |                                      |
|           | RC30          | 45    | ZP573  | 100 | 195/50, 205/45, 205/50                 |                                      |
|           |               | 50    | ZP573  | 100 | 195/50, 205/45                         |                                      |
| 7 x 16    | RC24 / RC26   | 45    | ZP573  | 100 | 195/50, 205/45, 215/45                 |                                      |
|           | RC28          | 45    | ZP573  | 100 | 195/50, 205/45, 215/45                 |                                      |
| 6,5 x 17  | RC34          | 50    | -      | 100 | 195/45                                 | Orig.-Verschr.                       |
| 7 x 17    | RC27 / RC30   | 45    | ZP573  | 100 | 195/45, 205/40, 205/45, 215/35, 215/40 |                                      |
|           | B39           | 45    | ZP573  | 100 | 195/45, 205/40, 205/45, 215/35, 215/40 |                                      |
| 7,5 x 17  | RC24          | 45    | ZP573  | 100 | 195/45                                 |                                      |
|           | RC28          | 45    | ZP573  | 100 | 195/45, 205/40, 205/45                 | ab 205/40 ✘                          |
|           | B34 / B35     | 35+45 | ZP573  | 100 | 195/45, 205/40, 205/45, 215/35, 215/40 | ET45 nicht 215/35 und 215/40; ET35 ✘ |
|           | B36           | 46    | ZP573  | 100 | 195/45, 205/40, 205/45                 | ab 205/40 ✘                          |
|           | CA 14 / CA 16 | 45    | ZP573  | 100 | 195/40, 195/45                         |                                      |

|                  |                    |           |              |             |   |
|------------------|--------------------|-----------|--------------|-------------|---|
| <b>Swift 4x4</b> | <b>2010 - 2011</b> | <b>FZ</b> | <b>4/100</b> | <b>54,1</b> | e4*2007/46*0198*... e4*2007/46*0294*... |
|------------------|--------------------|-----------|--------------|-------------|---|

**Sensor - Brocksens 6**

| Dimension | Design      | ET | KIT      | KW     | Reifendimension                        | Info           |
|-----------|-------------|----|----------|--------|--|----------------|
| 5 x 15    | RC19        | 40 | ZP442D2F | 66, 69 | 175/65, 185/60                         |                |
| 6 x 15    | RC24 / RC30 | 40 | ZP424    | 66, 69 | 175/65, 185/60, 195/55, 195/60         |                |
| 6,5 x 15  | RC26        | 35 | ZP424    | 66, 69 | 185/60, 195/55, 195/60, 205/50, 205/55 | ✘              |
|           | RC28        | 45 | ZP424    | 66, 69 | 175/65, 185/60                         |                |
| 6 x 16    | RC30        | 45 | ZP442D2F | 66, 69 | 175/60, 185/50, 185/55, 195/45, 195/50 |                |
|           | RC34        | 45 | -        | 66-69  | 175/55, 175/60, 185/50, 185/55, 195/50 | Orig.-Verschr. |
| 6,5 x 16  | RC24 / RC30 | 38 | ZP424    | 66, 69 | 185/50, 185/55, 195/45, 195/50, 205/45 | ab 195/50 ✘    |
|           | RC30        | 45 | ZP424    | 66, 69 | 185/50, 185/55, 195/45, 195/50, 205/45 |                |
| 7 x 16    | RC28        | 45 | ZP424    | 66, 69 | 195/45, 205/45                         |                |
| 7 x 17    | B24         | 45 | ZP424    | 66, 69 | 195/40, 195/45, 205/40                 |                |

|              |                   |           |              |             |                    |
|--------------|-------------------|-----------|--------------|-------------|--------------------|
| <b>Swift</b> | <b>ab 05/2017</b> | <b>AZ</b> | <b>4/100</b> | <b>54,1</b> | e4*2007/46*1205*.. |
|--------------|-------------------|-----------|--------------|-------------|--------------------|

**Sensor - Brocksens 6**

| Dimension | Design | ET | KIT      | KW     | Reifendimension                                | Info           |
|-----------|--------|----|----------|--------|--|----------------|
| 5 x 15    | RC19   | 40 | ZP442D2F | 61-82  | 175/65, 185/60                                 |                |
| 6 x 15    | RC24   | 40 | ZP424    | 66, 82 | 175/65, 185/60, 195/55, 195/60                 |                |
|           |        | 42 | ZP442D2F | 61-82  | 175/65, 185/60, 195/55, 195/60                 |                |
| 6,5 x 15  | RC30   | 40 | ZP424    | 66, 82 | 175/65, 185/60, 195/55, 195/60                 |                |
|           | RC28   | 35 | ZP424    | 66, 82 | 175/65   |                |
| 6 x 16    | RC30   | 45 | ZP442D2F | 66, 82 | 175/55, 175/60, 185/50, 185/55, 195/50, 205/50 |                |
|           | RC34   | 45 | -        | 61-82  | 175/55, 175/60, 185/50, 185/55, 195/50, 205/50 | Orig.-Verschr. |
| 6,5 x 16  | RC24   | 38 | ZP424    | 66, 82 | 185/50, 185/55, 205/45                         |                |
|           |        | 38 | ZP424    | 61-82  | 185/50, 185/55, 205/45                         |                |
|           |        | 45 | ZP442D2F | 66, 82 | 185/50, 185/55, 195/50, 205/45, 205/50         |                |



|        |     |    |       |        |                        |  |  |
|--------|-----|----|-------|--------|------------------------|--|--|
| 7 x 17 | B24 | 38 | ZP424 | 66, 82 | 195/40, 195/45         |  |  |
|        | B39 | 38 | ZP424 | 66, 82 | 185/45, 195/40, 195/45 |  |  |

|                    |                |           |                |             |                           |
|--------------------|----------------|-----------|----------------|-------------|---------------------------|
| <b>Swift Sport</b> | <b>ab 2018</b> | <b>AZ</b> | <b>5/114,3</b> | <b>60,1</b> | <b>e4*2007/46*1205*..</b> |
|--------------------|----------------|-----------|----------------|-------------|---------------------------|

| Sensor - Brocksens 6 |           |    |          |         |                        |  |                           |
|----------------------|-----------|----|----------|---------|------------------------|--|---------------------------|
| Dimension            | Design    | ET | KIT      | KW      | Reifendimension        |  | Info                      |
| 6 x 16               | RC27      | 50 | -        | 103     | 195/50, 205/50         |  | Orig.-Verschr.            |
|                      | RC30      | 50 | ZP578D2F | 103     | 195/50, 205/50         |  |                           |
| 6,5 x 16             | RC24      | 44 | ZP575    | 103     | 195/50, 205/45         |  |                           |
|                      | RC27      | 45 | ZP575    | 103     | 195/50, 205/45         |  |                           |
|                      |           | 50 | ZP575    | 103     | 195/50, 205/45, 205/50 |  |                           |
|                      | RC30      | 50 | ZP575    | 95, 103 | 195/50, 205/45, 205/50 |  |                           |
|                      | RC32      | 45 | -        | 103     | 195/50                 |  | Orig.-Verschr.            |
| 6,5 x 17             | RC34      | 50 | -        | 95-103  | 195/45                 |  | Orig.-Verschr.            |
|                      | RC27      | 45 | ZP578D2F | 103     | 195/45, 205/45         |  | Felge gibt es nur in SKM! |
| 7 x 17               | CA 15     | 40 | ZP575    | 95-103  | 195/45                 |  |                           |
|                      | RC27      | 45 | ZP575    | 95, 103 | 195/45, 205/40, 205/45 |  |                           |
|                      | RC30      | 45 | ZP575    | 95, 103 | 195/45, 205/40, 205/45 |  |                           |
| 7,5 x 17             | CA 16     | 45 | ZP575    | 103     | 195/45, 205/40, 205/45 |  |                           |
|                      | RC24      | 45 | ZP575    | 103     | 195/45                 |  |                           |
|                      | RC29      | 48 | ZP575    | 103     | 195/45, 205/40, 205/45 |  |                           |
|                      | B24       | 48 | ZP575    | 103     | 195/45, 205/40, 205/45 |  |                           |
|                      | B35       | 45 | ZP575    | 103     | 195/45                 |  |                           |
|                      | B36       | 46 | ZP575    | 103     | 195/45, 205/40, 205/45 |  |                           |
|                      | Oxigin 25 | 45 | ZP575    | 95-103  | 195/45, 205/40, 205/45 |  |                           |
| 7 x 18               | RC32      | 50 | ZP578D2F | 103     | 215/35                 |  |                           |
| 7,5 x 18             | RC32      | 45 | -        | 95-103  | 205/35, 215/35         |  | Orig.-Verschr., ✘         |




|  |                 |           |                |             |  |
|--|-----------------|-----------|----------------|-------------|--|
| <b>SX4</b> (Achtung Bolzen / siehe Konfigurator) | <b>ab 05.06</b> | <b>EY</b> | <b>5/114,3</b> | <b>60,1</b> | <b>e4*2001/116*0105*... , e4*2007/46*0284*</b> |
|--|-----------------|-----------|----------------|-------------|--|

|                    |                |           |                |             |                            |
|--------------------|----------------|-----------|----------------|-------------|----------------------------|
| <b>SX4 S-Cross</b> | <b>ab 2013</b> | <b>JY</b> | <b>5/114,3</b> | <b>60,1</b> | <b>e4*2007/46*0779*...</b> |
|--------------------|----------------|-----------|----------------|-------------|----------------------------|

| Sensor - Brocksens 6 |             |        |        |  |  |  |                            |
|----------------------|-------------|--------|--------|--|--|--|----------------------------|
| Dimension            | Design      | ET     | KIT    | KW   | Reifendimension  |  | Info                       |
| 6 x 16               | RC27        | 50     | -      | 88   | 205/60, 215/55, 225/55                                 |  | Orig.-Verschr.             |
| 6,5 x 16             | CA 15       | 45     | ZP573  | 88   | 205/55, 205/60   |  |                            |
|                      | RC24        | 44     | ZP573  | 88   | 205/60, 215/55   |  |                            |
|                      | RC27        | 45     | ZP573  | 88   | 205/60, 215/55, 225/55, 235/50                         |  | ab 225/55 ✘                |
|                      |             | 50     | ZP573  | 88   | 205/60, 215/55   |  |                            |
|                      | RC30        | 45     | ZP573  | 88   | 205/60, 215/55, 225/55, 235/50                         |  | ab 225/55 ✘                |
| RC32                 | 45          | ZP573  | 88     | 205/55, 205/60, 215/50, 215/55, 225/50, 225/55 |  |  |                            |
|                      | 50          | ZP590F | 88     | 205/55, 205/60, 215/50, 215/55, 225/50, 225/55 |  |  |                            |
| 7 x 16               | CA 14       | 45     | ZP573  | 88   | 205/55, 205/60, 215/55                                 |  |                            |
|                      | RC24        | 45     | ZP573  | 88   | 205/60, 215/55, 225/55                                 |  | ab 225/55 ✘                |
|                      | RC26 / RC28 | 45     | ZP573  | 88   | 205/60, 215/55, 225/55                                 |  | ab 225/55 ✘                |
| 6,5 x 17             | RC27        | 50     | -      | 88   | 205/50, 205/55, 215/50                                 |  | Orig.-Verschr.             |
| 7 x 17               | CA 15       | 48     | ZP573  | 88   | 205/50, 205/55, 215/45, 225/45                         |  |                            |
|                      | RC27 / RC30 | 45     | ZP573  | 88   | 205/50, 205/55, 215/45, 225/45                         |  |                            |
|                      | B39         | 45     | ZP573  | 88   | 205/50, 205/55, 215/50, 225/45                         |  |                            |
| 7,5 x 17             | CA 14       | 45     | ZP573  | 88   | 205/50, 205/55, 215/50, 225/45                         |  |                            |
|                      | RC26 / RC28 | 45     | ZP573  | 88   | 205/50, 205/55, 215/50, 225/45, 225/50, 235/45, 245/45 |  | bei 215/50 und ab 225/50 ✘ |
|                      | RC24        | 45     | ZP573  | 88   | 205/50, 205/55, 225/45                                 |  |                            |
|                      | RC29        | 48     | ZP573  | 88   | 205/50, 205/55, 215/50, 225/45, 235/45                 |  |                            |
|                      | B34         | 45     | ZP573  | 88   | 205/50, 205/55, 215/50, 225/45, 225/50                 |  |                            |
|                      | B35         | 45     | ZP573  | 88   | 205/50, 205/55, 215/50, 225/45, 225/50, 235/45, 245/45 |  | bei 215/50 und ab 225/50 ✘ |
| 7 x 18               | B36         | 46     | ZP573  | 88   | 205/50, 205/55, 215/50, 225/45, 235/45, 245/45         |  | bei 215/50 und ab 235/45 ✘ |
|                      | RC32        | 50     | ZP590F | 88   | 205/40, 205/45, 215/40, 215/45                         |  |                            |
| 7,5 x 18             | RC26        | 45     | ZP573  | 88   | 205/45, 215/45, 225/40                                 |  | ✘                          |
|                      | RC30        | 45     | ZP573  | 88   | 205/45, 215/45, 225/40                                 |  |                            |
|                      | RC32        | 45     | ZP590F | 88   | 205/40, 205/45, 215/40, 215/45, 225/40                 |  |                            |
|                      | B32 / B39   | 45     | ZP573  | 88   | 205/45, 215/45, 225/40                                 |  |                            |
|                      | Oxigin 18   | 45     | ZP573  | 88   | 205/45, 215/40, 215/45, 225/40, 225/45                 |  | ab 215/40 ✘                |
| 8 x 18               | RC32        | 45     | ZP590F | 88   | 205/40, 205/45, 215/40                                 |  |                            |
|                      | B33         | 45     | ZP573  | 88   | 215/45, 225/40, 235/40, 245/40                         |  | ab 225/40 ✘                |
|                      | B37         | 45     | ZP573  | 88   | 215/45, 225/40, 235/40, 245/40                         |  | ab 225/40 ✘                |
| 7,5 x 19             | B39         | 45     | ZP573  | 88   | 225/35   |  |                            |
| 8 x 19               | RC29        | 48     | ZP573  | 88   | 225/35, 235/35   |  | bei 235/35 ✘               |
|                      | B24         | 50     | ZP573  | 88   | 225/35   |  |                            |

|                    |                  |           |                |             |                              |
|--------------------|------------------|-----------|----------------|-------------|------------------------------|
| <b>SX4 S-Cross</b> | <b>ab MJ2017</b> | <b>JY</b> | <b>5/114,3</b> | <b>60,1</b> | <b>e4*2007/46*0779*04-..</b> |
|--------------------|------------------|-----------|----------------|-------------|------------------------------|

**Sensor - Brocksens 6**

| Dimension | Design        | ET    | KIT    | KW             | Reifendimension   | Info  |
|-----------|---------------|-------|--------|----------------|---|---|
| 6,5 x 16  | RC32          | 50    | ZP590F | 82-103         | 215/60, 225/55, 235/55  |  |
|           | CA 14         | 44    | ZP573  | 82,88,103      | 215/60, 225/55  |   |
|           | CA 15         | 45    | ZP576  | 82-103         | 225/55  |   |
|           | RC27          | 45    | ZP573  | 82,88,103      | 215/60, 225/55  |   |
|           |               | 50    | ZP573  | 82,88,103      | 215/60, 225/55  |  |
|           | RC30          | 45    | ZP573  | 82,88,103      | 215/60, 225/55, 235/50  | ab 235/50 ✖   |
|           | 50            | ZP573 | 82-103 | 215/60, 225/55 |  |   |
| 7 x 16    | RC32          | 45    | ZP573  | 82-103         | 215/60, 225/55  |   |
|           | CA 14         | 45    | ZP573  | 82-103         | 215/60  |   |
|           | RC24 / RC26   | 45    | ZP573  | 82,88,103      | 215/60, 225/55  | bei 225/55 ✖  |
| 6,5 x 17  | RC28          | 45    | ZP573  | 82,88,103      | 215/60, 225/55  | bei 225/55 ✖  |
|           | RC27          | 50    | -      | 82-103         | 215/55, 225/50  | Orig.-Verschr.  |
| 7 x 17    | CA 15         | 48    | ZP573  | 82-103         | 215/55  | ✖   |
|           | RC26          | 45    | ZP573  | 82,88,103      | 215/55  |   |
|           | RC30          | 45    | ZP573  | 82-103         | 215/55  |   |
|           | B39           | 45    | ZP573  | 82,88,103      | 215/55  |   |
| 7,5 x 17  | RC28          | 45    | ZP573  | 82,88,103      | 215/55, 235/45  |   |
|           | RC24 / RC26   | 45    | ZP573  | 82,88,103      | 215/55, 235/45  |   |
|           | RC29          | 48    | ZP573  | 82,88,103      | 215/55, 225/50, 235/50  |   |
|           | B24           | 48    | ZP573  | 82-103         | 215/55, 225/50, 235/45  |   |
|           | B34 / B35     | 45    | ZP573  | 82,88,103      | 215/55, 235/45  |   |
|           | B36           | 46    | ZP573  | 82,88,103      | 215/55, 235/45  |   |
|           | Oxigin 14     | 42    | ZP573  | 82-103         | 215/50, 215/55  | bei 215/55 ✖  |
| 7 x 18    | RC32          | 50    | ZP590F | 82-103         | 215/45, 215/50, 225/45  |   |
| 7,5 x 18  | RC26 / RC30   | 45    | ZP573  | 82,88,103      | 215/45, 215/50, 225/45, 235/45  |   |
|           | RC32          | 45    | ZP590F | 82-103         | 215/45, 215/50, 225/45, 235/45  | bei 215/50 u. 235/45 ✖  |
|           | B32           | 45    | ZP573  | 82-103         | 215/45, 215/50, 225/45, 235/45  |   |
|           | B39           | 45    | ZP573  | 82,88,103      | 215/45, 215/50, 225/45, 235/45  |   |
|           | CA 15         | 40    | ZP573  | 82-103         | 215/45  |   |
|           | Oxigin 18     | 45    | ZP573  | 82-103         | 215/45, 225/45  | bei 225/45 ✖  |
| 8 x 18    | RC32          | 45    | ZP590F | 82-103         | 215/45  |   |
|           | B26           | 48    | ZP573  | 82,88,103      | 215/45, 225/45, 235/40, 235/45  |   |
|           | B33 / B35     | 45    | ZP573  | 82,88,103      | 215/45, 225/45  |   |
|           | B36           | 45    | ZP573  | 82-103         | 215/45, 225/45  |   |
|           | B37           | 45    | ZP573  | 82-103         | 215/45, 225/45  |   |
|           | CA 13 / CA 16 | 45    | ZP573  | 82-103         | 215/45  |   |
| 7,5 x 19  | B32           | 40    | ZP573  | 82,88,103      | 225/40  | ✖   |
|           | B39           | 45    | ZP573  | 82,88,103      | 225/40  |   |
| 8 x 19    | RC29          | 48    | ZP573  | 82-103         | 225/40, 235/35, 235/40  |   |
|           | B24           | 50    | ZP573  | 82,88,103      | 225/40  |   |
| 8,5 x 19  | B34           | 45    | ZP573  | 82,88,103      | 225/40, 235/35  | ✖   |
| 8 x 20    | B38           | 45    | ZP573  | 82,88,103      | 225/35, 235/30, 235/35  | ab 235/30 ✖   |
|           |               | 50    | ZP573  | 82,88,103      | 225/35  |   |

**S-Cross Hybrid NEU i.V.**

ab Jänner 2022

| Dimension | Design | ET | KIT | KW | Reifendimension | Info |
|-----------|--------|----|-----|----|-----------------|------|
|-----------|--------|----|-----|----|-----------------|------|

# Tesla

| Model S | Baujahr | Typ   | LK/LZ | Nabe               |  |
|---------|---------|-------|-------|--------------------|--|
| ab 2014 | 002     | 5/120 | 64,1  | e4*2007/46*0667*.. |  |

## Sensor - Brocksens Universal - ab BJ2020 BLUETOOTH Sensoren

| Dimension | Design    | ET | KIT   | KW     | Reifendimension        | Info                        |
|-----------|-----------|----|-------|--------|------------------------|-----------------------------|
| 8 x 19    | RC27      | 40 | -     | 52-169 | 245/45, 255/45         | Orig.-Verschr.              |
|           | RC32      | 40 | -     | 52-186 | 245/45                 | Orig.-Verschr.              |
|           | B40       | 40 | -     | 52-186 | 245/45                 | Orig.-Verschr.              |
| 8,5 x 19  | B32       | 35 | -     | 52-186 | 245/45, 255/40         | Orig.-Verschr.              |
|           |           | 38 | -     | 52-90  | 245/45, 255/40         | Orig.-Verschr.              |
|           | B41       | 35 | -     | 52-186 | 245/45                 | Orig.-Verschr.              |
|           | Oxigin 19 | 35 | ZP598 | 52-169 | 245/45, 255/40, 255/45 |                             |
| 8 x 20    | B38       | 35 | -     | 52-186 | 245/40                 | Orig.-Verschr.              |
| 8,5 x 20  | RC29      | 40 | -     | 52-186 | 245/40, 255/35, 255/40 | Orig.-Verschr.              |
|           | B32       | 40 | -     | 52-169 | 245/40, 255/35, 255/40 | Orig.-Verschr.              |
| 9 x 20    | B37       | 35 | -     | 52-169 | 245/40, 255/40         | Orig.-Verschr.              |
|           |           | 38 | -     | 52-69  | 245/40, 255/35, 255/40 | Orig.-Verschr.              |
| 9,5 x 20  | B37C      | 31 | -     | 52-69  | 245/40, 255/35, 255/40 | Orig.-Verschr., ab 255/35 ✘ |
| 9 x 21    | B32       | 38 | -     | 52-186 | 245/35, 255/35         | Orig.-Verschr.              |

| Model X | ab 07.16 | 002 | 5/120 | 64,1 | e4*2007/46*0667*09.. |
|---------|----------|-----|-------|------|----------------------|
|---------|----------|-----|-------|------|----------------------|

## Sensor - Brocksens Universal

| Dimension | Design       | ET | KIT  | KW       | Reifendimension   | Info           |
|-----------|--------------|----|------|----------|---|----------------|
| 8 x 19    | RC27         | 40 | -    | 52-69    | 245/45  | Orig.-Verschr. |
| 8,5 x 19  | B32          | 35 | -    | 158-180  | 265/50  | Orig.-Verschr. |
|           |              |    |      | 158-186  | 255/50, 265/45, 265/50, 275/45  | Orig.-Verschr. |
|           | B41          | 35 | -    | 79-169   | 265/50, 275/45  | Orig.-Verschr. |
| 9 x 20    | B37          | 35 | -    | 158, 169 | VA 255/45+HA 275/45   | Orig.-Verschr. |
| 10 x 21   | FMI05 MAKHAI | 35 | F60C | 79-186   | VA+HA 265/40 od.  |                |
|           |              |    |      |          | VA 255/40+HA 275/40, VA 255/40+HA 295/35, VA 255/40+HA 305/35, VA 265/35+HA 285/35, VA 265/40+HA 305/35 |                |

### Kombinationen

|         |              |    |      |        |   |  |
|---------|--------------|----|------|--------|---|--|
| 9 x 21  | FMI05 MAKHAI | 35 | F60C | 79-169 | VA 255/40, 265/35, 265/40, 275/35, 275/40         |  |
| 10 x 21 |              | 35 |      |        | HA 265/40, 275/35, 275/40, 285/35, 295/35, 305/35 |  |

| Model Y NEU | Sommer 2021 | 003 | 5/114,3 | 64,1 | e4*2007/46*1293*19.. |
|-------------|-------------|-----|---------|------|----------------------|
|-------------|-------------|-----|---------|------|----------------------|

## Sensor - BLUETOOTH Sensoren

| Dimension | Design | ET | KIT       | KW      | Reifendimension        | Info                                    |
|-----------|--------|----|-----------|---------|------------------------|---|
| 9,5 x 19  | B32    | 45 | -         | 100-155 | 255/45, 265/40         | Orig.-Verschr., ohne Performance-Bremse |
|           | WI23   | 45 | -         | 100-155 | 255/45                 | Orig.-Verschr.                          |
| 9,5 x 20  | B32    | 45 | -         | 100-155 | 255/40, 265/35, 265/40 | Orig.-Verschr., ohne Performance-Bremse |
|           | B42    | 45 | ZP533D13F | 100-155 | 255/40, 265/35, 265/40 | ohne Performance-Bremse                 |

| Model 3 | ab 2018 | 003 | 5/114,3 | 64,1 | e4*2007/46*1293*.. |
|---------|---------|-----|---------|------|--------------------|
|---------|---------|-----|---------|------|--------------------|

## Sensor - Brocksens Universal

**ACHTUNG! Tesla 3 Performance mit 155KW darf 18 und 19 Zoll Räder nur montieren, wenn diese in den Fahrzeugpapieren eingetragen sind!!!**





| Dimension | Design       | ET    | KIT        | KW                     | Reifendimension        | Info  |
|-----------|--------------|-------|------------|------------------------|------------------------|---|
| 8,5 x 18  | WI22         | 40    | -          | 88-155                 | 235/45                 | Orig.-Verschr.  |
|           | B32          | 40    | -          | 88-155                 | 235/45, 245/40, 245/45 | Orig.-Verschr., nur Bremse 320mm, ohne Performance-Bremse |
|           |              |       |            | 155                    | 235/45, 245/40, 245/45 | Orig.-Verschr., nur Bremse 355mm, mit Performance-Bremse  |
| 8,5 x 19  | RC32         | 40    | -          | 88-155                 | 235/40                 | Orig.-Verschr.  |
|           | B32          | 40    | -          | 88-155                 | 235/40, 245/35, 245/40 | Orig.-Verschr., nur Bremse 320mm                          |
|           |              |       |            | 155                    | 235/40                 | Orig.-Verschr., nur Bremse 355mm                          |
|           | FMI05 MAKHAI | 40    | -          | 100-155                | 235/40, 245/35, 255/35 | Orig.-Verschr., nicht Bremse 355mm                        |
|           |              |       |            | 155                    | 235/40, 245/40         | Orig.-Verschr., nur Bremse 355mm                          |
|           | CA 13        | 35    | ZP598      | 100-155                | 235/40, 245/40, 255/35 |   |
|           | CA 15        | 35    | ZP598      | 88-155                 | 235/40, 245/40, 255/35 | nur wenn nicht 20Zoll Serie eingetragen ist!!             |
| Oxigin 25 | 35           | ZP598 | 100-155    | 235/40, 245/40, 255/35 |                        |   |
| 8,5 x 20  | RC34         | 35    | ZP533D13 F | 155                    | 235/35, 245/35, 255/30 | nur Bremse 355mm - 4-Kolben Festsattel                    |
|           |              |       |            | 88-155                 | 235/35                 |   |
|           | B32          | 35    | -          | 88-155                 | 235/35, 245/35         | Orig.-Verschr., nur Bremse 320mm                          |
|           |              |       |            | 155                    | 235/35, 245/35         | Orig.-Verschr., Tesla 3 Performance, nur Bremse 355mm     |
| AC-518    | 35           | -     | 88-155     | 235/35, 245/35         | nur Bremse 320mm       |   |
|           |              |       |            | 155                    | 235/35, 245/35         | nur Bremse 355mm  |
| 9 x 20    | Oxigin 25    | 38    | ZP598      | 100-155                | 235/35, 245/35         |   |

# Toyota

|                                     | Baujahr  | Typ         | LK/LZ   | Nabe |  |
|-------------------------------------|----------|-------------|---------|------|--|
| <b>Auris I</b> (siehe Konfigurator) | ab 03.07 | E15J, E15UT | 5/114,3 | 60,1 | e11*2001/116*0299*... 0305*00-13,<br>e11*2007/46*0167*... 0019*00-03 |

| <b>Auris II</b> | ab 2013 | E15UT/N (E18) | 5/114,3 | 60,1 | e11*2001/116*0305*14*... e11*2007/46*0019*04*... |
|-----------------|---------|---------------|---------|------|--|
|-----------------|---------|---------------|---------|------|--|

## Sensor - Brocksens 6

| Dimension | Design    | ET             | KIT            | KW                     | Reifendimension                                | Info  |
|-----------|-----------|----------------|----------------|------------------------|--|---|
| 6 x 15    | RC24      | 45             | ZP574          | 66-97                  | 195/65, 205/60, 215/60                         | incl. Facelift 2015, nicht Bremse 295mm   |
|           | RC30      | 45             | ZP574          | 66-97                  | 195/65, 205/60, 215/60                         | incl. Facelift 2015, nicht Bremse 295mm   |
| 6,5 x 15  | RC28      | 45             | ZP574          | 66, 73, 97             | 195/65, 205/60, 215/60                         | nicht Bremse 295mm  |
| 6 x 16    | RC27      | 50             | ZP580D6F       | 66-97                  | 195/55, 195/60, 205/55                         | incl. Facelift 2015   |
| 6,5 x 16  | RC32      | 45             | ZP580D6F       | 66-130                 | 205/55   |  |
|           |           |                |                | 66-97                  | 195/55, 195/60, 205/50, 205/55, 215/50, 225/50 |  |
|           | CA 14     | 45             | ZP574          | 66-130                 | 205/55   |  |
|           | CA 15     | 45             | ZP574          | 66-130                 | 205/55   |  |
|           | RC24      | 38+44          | ZP574          | 66-97                  | 195/55, 195/60, 205/55, 225/50                 |   |
|           | RC27      | 45             | ZP574          | 66-97                  | 195/55, 195/60, 205/55, 225/50                 | incl. Facelift 2015   |
| 7 x 16    | RC30      | 45             | ZP574          | 66-97                  | 195/55, 195/60, 205/55, 225/50                 | incl. Facelift 2015   |
|           | RC24      | 45             | ZP574          | 66-97                  | 195/55, 195/60, 205/55, 225/50                 | incl. Facelift 2015   |
|           | RC26      | 38+45          | ZP574          | 66-97                  | 195/55, 195/60, 205/55, 225/50                 | incl. Facelift 2015, ET38 bei 225/50 ✖  |
|           | RC28      | 35+45          | ZP574          | 66-97                  | 195/55, 195/60, 205/55, 225/50                 | ab MJ 2013  |
| 7 x 17    | RC30      | 40             | ZP580D6F       | 66-97                  | 195/55, 195/60, 205/55                         | incl. Facelift 2015   |
|           | CA 15     | 40             | ZP574          | 66-97                  | 205/50, 215/45, 225/45                         | nur 215/45 auflagenfrei! ✖  |
|           | RC27      | 38+45          | ZP574          | 66-97                  | 205/50, 215/45, 225/45                         | incl. Facelift 2015   |
|           | RC30      | 38+45          | ZP574          | 66-97                  | 205/50, 215/45, 225/45                         | incl. Facelift 2015   |
|           | RC32      | 39             | ZP580D6F       | 66-97                  | 205/45, 205/50, 215/45, 225/45                 |   |
|           | B39       | 38+45          | ZP574          | 66-97                  | 205/50, 215/45, 225/45                         | incl. FL2015  |
| 7,5 x 17  | Oxigin 18 | 38+48          | ZP574          | 66-97                  | 215/45, 225/45                                 |   |
|           | CA 16     | 38             | ZP574          | 66-97                  | 205/45   |   |
|           |           | 45             | ZP574          | 66-97                  | 215/45, 225/45                                 |   |
|           | RC17      | 35+48          | ZP574          | 66-97                  | 205/50, 215/45, 225/45                         |   |
|           | RC24      | 38+45          | ZP574          | 66-97                  | 205/50, 215/45, 225/45                         | incl. FL2015  |
|           | RC26      | 38             | ZP580D6F       | 66-97                  | 205/50, 215/45, 225/45                         | incl. FL2015  |
|           |           | 45             | ZP574          | 66-97                  | 205/50, 215/45, 225/45                         | incl. FL2015  |
|           | RC28      | 45             | ZP574          | 66-97                  | 205/50, 215/45, 225/45                         | incl. FL2015  |
|           | RC29      | 38+48          | ZP574          | 66-97                  | 205/50, 215/45, 225/45                         | incl. FL2015  |
|           | RC32      | 40             | ZP580D6F       | 66-97                  | 205/45, 205/50, 215/45, 225/45                 |   |
|           |           | 45             | ZP580D6F       | 66-97                  | 205/45, 205/50, 215/45, 225/40, 225/45         |   |
|           | B24 / B26 | 38             | ZP574          | 66-97                  | 205/50, 215/45, 225/45                         | incl. FL2015  |
|           | B34 / B35 | 35+45          | ZP574          | 66-97                  | 205/50, 215/45, 225/45                         | ab MJ 2013, nicht Allrad  |
|           | B36       | 38+46          | ZP574          | 66-97                  | 205/50, 215/45, 225/45                         |   |
| AC-518    | 40        | ZP580D6<br>F+R | 66-97          | 205/50, 215/45, 225/45 | incl. Facelift 2015, + Red.Ringe 73,1-60,1     |   |
| 7 x 18    | RC32      | 50             | ZP580D6F       | 66-97                  | 205/40, 205/45, 215/40                         |   |
| 7,5 x 18  | RC26      | 35+45          | ZP574          | 66-97                  | 205/45, 215/40, 225/35, 225/40                 | incl. Facelift 2015, ET35 ab 225/35 ✖   |
|           | RC30      | 35+45          | ZP574          | 66-97                  | 205/45, 215/40, 225/35, 225/40                 | ET35 ab 225/35 ✖  |
|           | RC32      | 45             | ZP580D6F       | 66-97                  | 205/40, 205/45, 215/40, 225/35, 225/40         |   |
|           | B32       | 35+45          | ZP574          | 66-97                  | 205/45, 215/40, 225/40                         | incl. Facelift 2015, ET35 ab 225/35 ✖   |
|           | B39       | 35+45          | ZP574          | 66-97                  | 205/45, 215/40, 225/35, 225/40                 | incl. Facelift 2015, ET35 ab 225/35 ✖   |
|           | Oxigin 18 | 35+45          | ZP574          | 66-97                  | 205/45, 215/40, 225/40                         | ET35 ab 215/40 ✖  |
| 8 x 18    | RC29      | 45             | ZP574          | 66-97                  | 215/40, 225/35, 225/40, 245/35                 | ab MJ 2013, incl. Facelift 2015, nicht Allrad                                       |
|           | RC32      | 40             | ZP580D6F       | 66-97                  | 205/40, 215/40                                 |   |
|           |           | 45             | ZP580D6F       | 66-97                  | 205/40, 205/45, 215/40, 225/35, 225/40         |   |
|           | B33       | 45             | ZP574          | 66-97                  | 215/40, 225/35, 225/40, 245/35                 |   |
|           | B35 / B36 | 45             | ZP574          | 66-97                  | 215/40, 225/35, 225/40, 245/35HA               | ab MJ 2013, nicht Allrad  |
|           | B34 / B37 | 45             | ZP574          | 66-97                  | 215/40, 225/35, 225/40, 245/35HA               | ab MJ 2013, incl. FL2015  |
|           | B38       | 45             | ZP574          | 66-97                  | 215/40, 225/35, 225/40, 245/35HA               | ab MJ 2013, incl. FL2015  |
| AC-518    | 40        | ZP580D6<br>F+R | 66-97          | 215/40, 225/35, 225/40 | incl. Facelift 2015, + Red.Ringe 73,1-60,1     |   |
| 7,5 x 19  | B32       | 40             | ZP574          | 66-97                  | 215/35, 225/35                                 | incl. Facelift 2015   |
|           | B39       | 45             | ZP574          | 66-97                  | 215/35, 225/35                                 | incl. Facelift 2015   |
|           | Oxigin 18 | 40             | ZP574          | 66-97                  | 225/35   |   |
| 8 x 19    | AC-518    | 40             | ZP580D6<br>F+R | 66-97                  | 215/35, 225/35                                 | incl. Facelift 2015, + Red.Ringe 73,1-60,1  |

| <b>Auris Hybrid II</b> | ab 2013 | HE15U(a) (E18) | 5/114,3 | 60,1 | e11*2007/46*0018*05*... |
|------------------------|---------|----------------|---------|------|-------------------------|
|------------------------|---------|----------------|---------|------|-------------------------|

## Sensor - Brocksens 6

| Dimension | Design | ET | KIT   | KW | Reifendimension        | Info                                    |
|-----------|--------|----|-------|----|------------------------|---|
| 6 x 15    | RC24   | 45 | ZP574 | 73 | 195/65, 205/60, 215/60 | incl. Facelift 2015, nicht Bremse 295mm |
|           | RC30   | 45 | ZP574 | 73 | 195/65, 205/60, 215/60 | incl. Facelift 2015, nicht Bremse 295mm |
| 6,5 x 15  | RC30   | 45 | ZP574 | 73 | 195/65, 205/60, 215/60 | nicht Bremse 295mm                      |

|                 |                  |                |                |                        |                                |  |  |
|-----------------|------------------|----------------|----------------|------------------------|--------------------------------|--|--|
| <b>6 x 16</b>   | <b>RC27</b>      | 50             | ZP580D6F       | 73                     | 195/55, 195/60, 205/55         |  | incl. Facelift 2015                        |
| <b>6,5 x 16</b> | <b>CA 15</b>     | 45             | ZP574          | 73                     | 205/55                         |  |  |
|                 | <b>RC28</b>      | 45             | ZP574          | 73                     | 195/65, 205/60, 215/60         |  |  |
|                 | <b>RC24</b>      | 38+44          | ZP574          | 73                     | 195/55, 195/60, 205/55, 225/50 |  |  |
|                 | <b>RC27</b>      | 45             | ZP574          | 73                     | 195/55, 195/60, 205/55, 225/50 |  | incl. FL2015                               |
|                 | <b>RC30</b>      | 45             | ZP574          | 73                     | 195/55, 195/60, 205/55, 225/50 |  |  |
| <b>7 x 16</b>   | <b>RC24</b>      | 45             | ZP574          | 73                     | 195/55, 195/60, 205/55, 225/50 |  | incl. FL2015                               |
|                 | <b>RC26</b>      | 38+45          | ZP574          | 73                     | 195/55, 195/60, 205/55, 225/50 |  | incl. FL2015, ET38 bei 225/50 ✘            |
|                 | <b>RC28</b>      | 35+45          | ZP574          | 73                     | 195/55, 195/60, 205/55, 225/50 |  | ET35 bei 225/50 ✘                          |
|                 | <b>RC30</b>      | 40             | ZP580D6F       | 73                     | 195/55, 195/60, 205/55         |  | incl. Facelift 2015                        |
| <b>7 x 17</b>   | <b>CA 15</b>     | 40             | ZP574          | 73                     | 225/45                         |  |  |
|                 | <b>RC27</b>      | 38+45          | ZP574          | 73                     | 205/50, 215/45, 225/45         |  | incl. FL2015                               |
|                 | <b>RC30</b>      | 38+45          | ZP574          | 73                     | 205/50, 215/45, 225/45         |  |  |
|                 | <b>B39</b>       | 38+45          | ZP574          | 73                     | 205/50, 215/45, 225/45         |  | incl. FL2015                               |
| <b>7,5 x 17</b> | <b>Oxigin 18</b> | 38             | ZP574          | 73                     | 215/45, 225/45                 |  |  |
|                 | <b>CA 16</b>     | 38+45          | ZP574          | 73                     | 225/45                         |  |  |
|                 | <b>RC17</b>      | 35+48          | ZP574          | 73                     | 205/50, 215/45, 225/45         |  |  |
|                 | <b>RC24</b>      | 38+45          | ZP574          | 73                     | 205/50, 215/45, 225/45         |  | incl. FL2015                               |
|                 | <b>RC26</b>      | 38             | ZP580D6F       | 73                     | 205/50, 215/45, 225/45         |  | incl. FL2015                               |
|                 |                  | 45             | ZP574          | 73                     | 205/50, 215/45, 225/45         |  | incl. FL2015                               |
|                 | <b>RC28</b>      | 45             | ZP574          | 73                     | 205/50, 215/45, 225/45         |  |  |
|                 | <b>RC29</b>      | 38+48          | ZP574          | 73                     | 205/50, 215/45, 225/45         |  | incl. FL2015                               |
|                 | <b>B24 / B26</b> | 38             | ZP574          | 73                     | 205/50, 215/45, 225/45         |  | incl. FL2015                               |
|                 | <b>B34 / B35</b> | 35+45          | ZP574          | 73                     | 205/50, 215/45, 225/45         |  |  |
|                 | <b>B36</b>       | 38+46          | ZP574          | 73                     | 205/50, 215/45, 225/45         |  |  |
| <b>AC-518</b>   | 40               | ZP580D6<br>F+R | 73             | 205/50, 215/45, 225/45 |                                | incl. Facelift 2015, + Red.Ringe 73,1-60,1 |  |
| <b>8 x 17</b>   | <b>B33</b>       | 38             | ZP574          | 73                     | 215/45, 225/45, 235/40         |  |  |
| <b>7,5 x 18</b> | <b>RC26</b>      | 35+45          | ZP574          | 73                     | 205/45, 215/40, 225/35, 225/40 |  | incl. Facelift 2015, ET35 ab 225/35 ✘      |
|                 | <b>RC30</b>      | 35+45          | ZP574          | 73                     | 205/45, 215/40, 225/35, 225/40 |  | ET35 ab 225/35 ✘                           |
|                 | <b>B32</b>       | 35+45          | ZP574          | 73                     | 205/45, 215/40, 225/35, 225/40 |  | incl. Facelift 2015, ET35 ab 225/35 ✘      |
|                 | <b>B39</b>       | 35+45          | ZP574          | 73                     | 205/45, 215/40, 225/35, 225/40 |  | incl. Facelift 2015, ET35 ab 225/35 ✘      |
| <b>8 x 18</b>   | <b>RC29</b>      | 45             | ZP574          | 73                     | 215/40, 225/35, 225/40         |  | ab MJ2013, incl. FL2015                    |
|                 | <b>B33</b>       | 45             | ZP574          | 73                     | 215/40, 225/35, 225/40         |  |  |
|                 | <b>B35 / B36</b> | 45             | ZP574          | 73                     | 215/40, 225/35, 225/40         |  | ab MJ2013, nicht Allrad                    |
|                 | <b>B34 / B37</b> | 45             | ZP574          | 73                     | 215/40, 225/35, 225/40         |  | ab MJ2013, incl. FL2015                    |
|                 | <b>B38</b>       | 45             | ZP574          | 73                     | 215/40, 225/35, 225/40         |  | ab MJ2013, incl. FL2015                    |
|                 | <b>AC-518</b>    | 40             | ZP580D6<br>F+R | 73                     | 215/40, 225/35, 225/40         |  | incl. Facelift 2015, + Red.Ringe 73,1-60,1 |
| <b>7,5 x 19</b> | <b>B32</b>       | 40             | ZP574          | 73                     | 215/35, 225/35                 |  | incl. FL2015                               |
|                 | <b>B39</b>       | 40+45          | ZP574          | 73                     | 215/35, 225/35                 |  | incl. FL2015                               |
|                 | <b>B33</b>       | 45             | ZP574          | 73                     | 215/35, 225/35                 |  | ab MJ2013, incl. FL2015                    |
| <b>8 x 19</b>   | <b>AC-518</b>    | 40             | ZP580D6<br>F+R | 73                     | 215/35, 225/35                 |  | incl. Facelift 2015, + Red.Ringe 73,1-60,1 |

### Auris III

ab 2018

| Dimension   | Design | ET | KIT | KW | Reifendimension | Info |
|-------------|--------|----|-----|----|-----------------|------|
| auf Anfrage |        |    |     |    |                 |      |

### Avensis (siehe Konfigurator)

T25

5/100

54,1

### Avensis

ab 01.09

T27 / -MS1

5/114,3

60,1

e11\*2001/116\*0331\*... e11\*2007/46\*0236\*...

### Sensor - Brocksens 6

| Dimension       | Design       | ET       | KIT      | KW     | Reifendimension                                | Info                                     |
|-----------------|--------------|----------|----------|--------|--|--|
| <b>6,5 x 16</b> | <b>RC24</b>  | 38       | ZP574    | 91-112 | 205/60, 215/55, 215/60, 225/55, 235/50         |  |
|                 |              | 44       | ZP574    | 82-112 | 205/60, 215/55, 215/60, 225/55, 235/50         | incl. FL2012+2015, nicht Bremse ab 320mm |
|                 | <b>RC27</b>  | 38       | ZP574    | 82-112 | 205/60, 215/55, 215/60, 225/55, 235/50         | incl. FL2012+2015, nicht Bremse ab 320mm |
|                 |              | 45       | ZP574    | 82-112 | 205/60, 215/55, 215/60, 225/55, 235/50         | incl. FL2012+2015, nicht Bremse ab 320mm |
|                 | <b>RC30</b>  | 38+45    | ZP574    | 82-112 | 205/60, 215/55, 215/60, 225/55, 235/50         | incl. FL2012+2015, nicht Bremse 320mm    |
| <b>7 x 17</b>   | <b>RC32</b>  | 45       | ZP580D6F | 82-112 | 205/60, 205/65, 215/55, 215/60, 225/55, 235/50 |  |
|                 | <b>CA 15</b> | 40       | ZP574    | 91-130 | 215/50, 215/55, 225/45, 225/50                 |  |
|                 |              |          |          | 82-112 | 205/55, 215/50                                 | incl. Facelift 2012+2015                 |
|                 | <b>RC27</b>  | 38+45    | ZP574    | 82-130 | 215/55, 225/50, 235/50                         |  |
|                 |              |          |          | 82-112 | 205/55, 215/50                                 | incl. Facelift 2012+2015                 |
|                 | <b>RC30</b>  | 38       | ZP574    | 82-130 | 215/55, 225/50, 235/50                         |  |
|                 |              |          |          | 91-112 | 205/55, 215/50                                 | incl. Facelift 2012                      |
|                 |              |          |          | 91-130 | 215/55, 225/50, 235/50                         |  |
|                 | <b>RC32</b>  | 39       | ZP580D6F | 82-130 | 205/50, 205/55, 215/50, 215/55, 225/45, 225/50 |  |
|                 | <b>B39</b>   | 38+45    | ZP574    | 82-112 | 205/55, 215/50                                 | incl. Facelift 2012+2015                 |
|                 |              |          |          | 82-130 | 215/55, 225/50, 235/50                         |  |
| <b>RC26</b>     | 45           | ZP580D6F | 91-130   | 225/45 | incl. FL2015                                   |  |

|                  |              |       |          |                        |  |  |                   |
|------------------|--------------|-------|----------|------------------------|--|--|-------------------|
| 7,5 x 18         | <b>RC32</b>  | 45    | ZP580D6F | 82-130                 | 215/45, 215/50, 225/40, <b>225/45</b> , 235/45 |  |                   |
|                  | <b>RC30</b>  | 45    | ZP574    | 91-130                 | 215/45, 215/50, 225/45, 235/45                 |  |                   |
|                  | <b>B32</b>   | 45    | ZP574    | 82-130                 | 215/45, 215/50, 225/45, 235/45                 |  | incl. FL2012+2015 |
|                  | <b>B39</b>   | 35    | ZP574    | 82-130                 | 215/45, 215/50, 225/45, 235/45                 |  | incl. FL2012+2015 |
|                  |              | 45    | ZP574    | 82-130                 | 215/45, 215/50, 225/45, 235/45                 |  | incl. FL2012+2015 |
|                  | <b>CA 15</b> | 40    | ZP574    | 91-130                 | 225/40, 225/45, 235/45                         |  |                   |
| <b>Oxigin 18</b> | 45           | ZP580 | 91-130   | 225/40, 225/45, 235/45 |  |  |                   |

weitere Dimensionen/Designs siehe Konfigurator

|                                  |          |            |              |             |  |
|----------------------------------|----------|------------|--------------|-------------|--|
| <b>Aygo</b> (siehe Konfigurator) | ab 05.05 | <b>AB1</b> | <b>4/100</b> | <b>54,1</b> |  |
|----------------------------------|----------|------------|--------------|-------------|--|

|             |         |            |              |             |                         |
|-------------|---------|------------|--------------|-------------|-------------------------|
| <b>Aygo</b> | ab 2014 | <b>AB1</b> | <b>4/100</b> | <b>54,1</b> | e11*2001/116*0236*11-.. |
|-------------|---------|------------|--------------|-------------|-------------------------|

**Sensor - Brocksens 6**

| Dimension     | Design      | ET | KIT   | KW         | Reifendimension                        | Info                |
|---------------|-------------|----|-------|------------|--|---------------------|
| <b>5 x 14</b> | <b>RC30</b> | 35 | ZP426 | 51, 53, 60 | 165/65, 175/60, 175/65, 185/55, 185/60 | incl. Facelift 2018 |

|                        |               |  |  |  |  |
|------------------------|---------------|--|--|--|--|
| <b>Aygo X</b> NEU i.V. | ab April 2022 |  |  |  |  |
|------------------------|---------------|--|--|--|--|

| Dimension | Design | ET | KIT | KW | Reifendimension | Info |
|-----------|--------|----|-----|----|-----------------|------|
|-----------|--------|----|-----|----|-----------------|------|

|                      |              |  |  |  |  |
|----------------------|--------------|--|--|--|--|
| <b>bZ4X</b> NEU i.V. | ab Juni 2022 |  |  |  |  |
|----------------------|--------------|--|--|--|--|

| Dimension | Design | ET | KIT | KW | Reifendimension | Info |
|-----------|--------|----|-----|----|-----------------|------|
|-----------|--------|----|-----|----|-----------------|------|

|                     |            |                          |                |             |   |
|---------------------|------------|--------------------------|----------------|-------------|---|
| <b>Camry Hybrid</b> | ab 10/2019 | <b>XV7 (EU,M), -/TMG</b> | <b>5/114,3</b> | <b>60,1</b> | e6*2007/46*0322*... e13*2007/46*2046*.. |
|---------------------|------------|--------------------------|----------------|-------------|---|

**Sensor - Brocksens Universal**

| Dimension       | Design                 | ET             | KIT      | KW                                     | Reifendimension                                | Info |
|-----------------|------------------------|----------------|----------|--|--|------|
| <b>7 x 17</b>   | <b>CA 15</b>           | 40             | ZP574    | 131                                    | 215/55   |      |
| <b>7,5 x 17</b> | <b>RC29</b>            | 38             | ZP574    | 131                                    | 215/50, 215/55, 225/50, 245/45                 |      |
|                 |                        | 48             | ZP574    | 131                                    | 215/50, 215/55, 225/50, 235/50, 245/45         |      |
|                 | <b>RC32</b>            | 40             | ZP580D6F | 131                                    | 215/50, 215/55, 225/50, 245/45                 |      |
|                 |                        | 45             | ZP580D6F | 131                                    | 215/50, <u>215/55</u> , 225/50, 235/50, 245/45 |      |
|                 | <b>RC34</b>            | 40             | ZP580D6F | 131                                    | 215/50, <u>215/55</u> , 225/50                 |      |
|                 | <b>B24</b>             | 48             | ZP574    | 131                                    | 215/50, <u>215/55</u> , 225/50, 235/50, 245/45 |      |
|                 | <b>B34</b>             | 35             | ZP574    | 131                                    | 215/50, 215/55, 225/50, 245/45                 |      |
|                 |                        | 45             | ZP574    | 131                                    | 215/50, <u>215/55</u> , 225/50, 235/50, 245/45 |      |
|                 | <b>B35</b>             | 45             | ZP574    | 131                                    | 215/50, <u>215/55</u> , 225/50, 235/50, 245/45 |      |
|                 | <b>B36</b>             | 38             | ZP574    | 131                                    | 215/50, 215/55, 225/50, 245/45                 |      |
| 46              |                        | ZP574          | 131      | 215/50, 215/55, 225/50, 235/50, 245/45 |  |      |
| <b>7,5 x 18</b> | <b>RC30</b>            | 35+45          | ZP574    | 131                                    | 215/45, 215/50, 225/45, 235/45                 |      |
|                 | <b>RC32</b>            | 45             | ZP580D6F | 131                                    | 215/45, 215/50, 225/45, 235/45                 |      |
|                 | <b>B32</b>             | 35+45          | ZP574    | 131                                    | 215/45, 215/50, 225/45, 235/45                 |      |
| <b>8 x 18</b>   | <b>RC29</b>            | 45             | ZP574    | 131                                    | 215/45, 225/45, 235/45, 245/40                 |      |
|                 | <b>RC32</b>            | 40             | ZP580D6F | 131                                    | 215/45, 225/45, 235/45                         |      |
|                 |                        | 45             | ZP580D6F | 131                                    | 215/45, 225/45, 235/45, 245/40                 |      |
|                 | <b>B24</b>             | 48             | ZP574    | 131                                    | 215/45, 225/45, 235/45, 245/40                 |      |
|                 | <b>B33 / B35</b>       | 45             | ZP574    | 131                                    | 215/45, 225/45, 235/45, 245/40                 |      |
|                 | <b>B36</b>             | 35             | ZP574    | 131                                    | 215/45, 225/45, 235/45                         |      |
|                 |                        | 45             | ZP574    | 131                                    | 215/45, 225/45, 235/45, 245/40                 |      |
|                 | <b>B37 / B38</b>       | 45             | ZP574    | 131                                    | 215/45, 225/45, 235/45, 245/40                 |      |
| <b>AC-518</b>   | 40                     | ZP580D6<br>F+R | 131      | 215/45, 225/45, 235/45, 245/40         | + Red.Ringe 73,1-60,1                          |      |
| <b>8,5 x 18</b> | <b>B32 / B33</b>       | 45             | ZP574    | 131                                    | 225/45, 235/45, 245/40, 255/40                 |      |
| <b>7,5 x 19</b> | <b>B32</b>             | 40             | ZP574    | 131                                    | 225/40   |      |
| <b>8 x 19</b>   | <b>RC29</b>            | 38+48          | ZP574    | 131                                    | 225/40, 235/35, 235/40, 245/35                 |      |
|                 | <b>B24</b>             | 38+50          | ZP574    | 131                                    | 225/40, 235/35, 235/40, 245/35                 |      |
|                 | <b>B38</b>             | 38+45          | ZP574    | 131                                    | 225/40, 235/35, 235/40, 245/35                 |      |
| <b>8,5 x 19</b> | <b>B32</b>             | 45             | ZP574    | 131                                    | 225/40, 235/35, 235/40, 245/35, 255/35         |      |
|                 | <b>B33 / B34 / B37</b> | 45             | ZP574    | 131                                    | 225/40, 235/35, 235/40, 245/35, 255/35         |      |
|                 | <b>B35</b>             | 38             | ZP574    | 131                                    | 225/40, 235/35, 235/40                         |      |
|                 | <b>B36</b>             | 44             | ZP574    | 131                                    | 225/40, 235/35, 235/40, 245/35, 255/35         |      |
| <b>8 x 20</b>   | <b>B38</b>             | 45+50          | ZP574    | 131                                    | 225/35, 235/35, 245/30                         |      |
| <b>8,5 x 20</b> | <b>RC29</b>            | 45             | ZP574    | 131                                    | 225/35, 235/35, 245/30, 255/30                 |      |
|                 | <b>B24</b>             | 42             | ZP574    | 131                                    | 225/35, 235/35, 245/30                         |      |
| <b>9 x 20</b>   | <b>B37</b>             | 43             | ZP574    | 131                                    | 225/35, 235/35, 245/30                         |      |

|             |            |             |                |             |   |
|-------------|------------|-------------|----------------|-------------|---|
| <b>C-HR</b> | ab 01.2017 | <b>AX1T</b> | <b>5/114,3</b> | <b>60,1</b> | e11*2007/46*3641*... e13*2007/46*1765*...<br>e6*2007/46*0264*... e6*2007/46*0338*.. |
|-------------|------------|-------------|----------------|-------------|---|

**Sensor - Brocksens Universal od. HUF RDE049 - Artikelnummer 88045**

| Dimension       | Design       | ET    | KIT      | KW     | Reifendimension  | Info              |
|-----------------|--------------|-------|----------|--------|--|-------------------|
| <b>6,5 x 16</b> | <b>RC32</b>  | 45    | ZP580D6F | 72-85  | 215/60, <b>215/65</b> , 225/60, 225/65, 235/55, 235/60 |                   |
|                 | <b>CA 15</b> | 45    | ZP574    | 72-85  | 215/65   |                   |
|                 | <b>RC24</b>  | 44    | ZP574    | 72, 85 | 215/65, 225/60, 235/60                                 |                   |
|                 | <b>RC27</b>  | 38+50 | ZP574    | 72, 85 | 215/65, 225/60, 235/60                                 | ET38 bei 235/60 ✖ |

|                 |                    |       |                |        |  |  |                                 |
|-----------------|--------------------|-------|----------------|--------|--|--|---------------------------------|
|                 | <b>RC30</b>        | 45    | ZP574          | 72, 85 | 215/65, 225/60, 235/60                 |  |                                 |
|                 |                    | 45    | ZP574          | 72, 85 | 215/65, 225/60, 235/60                 |  |                                 |
|                 |                    | 50    | ZP574          | 72, 85 | 215/65, 225/60, 235/60                 |  |                                 |
| <b>7 x 16</b>   | <b>RC24 / RC26</b> | 45    | ZP574          | 72, 85 | 215/65, 225/60, 235/60                 |  |                                 |
|                 | <b>RC28</b>        | 45    | ZP574          | 72, 85 | 215/65, 225/60, 235/60                 |  |                                 |
|                 | <b>RC30</b>        | 40    | ZP580D6F       | 72, 85 | 215/65                                 |  |                                 |
| <b>6,5 x 17</b> | <b>RC27</b>        | 45    | ZP580D6F       | 72, 85 | <b>215/60</b>                          |  | <b>Felge gibt es nur in SKM</b> |
|                 | <b>RC34</b>        | 45    | ZP580D6F       | 72-112 | <b>215/60</b>                          |  | auch für Hybrid                 |
| <b>7 x 17</b>   | <b>CA 15</b>       | 48    | ZP574          | 72-85  | 205/65, 215/55, 215/60                 |  |                                 |
|                 | <b>RC27 / RC30</b> | 45    | ZP574          | 72-112 | 215/60, 225/55, 235/55                 |  |                                 |
|                 | <b>RC32</b>        | 39    | ZP580D6F       | 72-112 | 215/55                                 |  | auch für Hybrid                 |
|                 | <b>B39</b>         | 45    | ZP574          | 72, 85 | 215/60, 225/55, 235/55                 |  |                                 |
| <b>7,5 x 17</b> | <b>CA 16</b>       | 45    | ZP574          | 72-85  | 205/65                                 |  |                                 |
|                 | <b>RC28</b>        | 45    | ZP574          | 72, 85 | 215/60, 225/55                         |  |                                 |
|                 | <b>RC24 / RC26</b> | 45    | ZP574          | 72, 85 | 215/60, 225/55                         |  |                                 |
|                 | <b>RC29</b>        | 48    | ZP574          | 72-112 | 215/60, 225/55, 235/55                 |  |                                 |
|                 | <b>RC32</b>        | 45    | ZP580D6F       | 72-85  | 215/55, 215/60, 225/55                 |  |                                 |
|                 | <b>B24</b>         | 48    | ZP574          | 72, 85 | 215/60, 225/55, 235/55                 |  |                                 |
|                 | <b>B34</b>         | 45    | ZP574          | 72, 85 | 215/60, 225/55                         |  |                                 |
|                 | <b>B35</b>         | 45    | ZP574          | 72-112 | 215/60, 225/55                         |  |                                 |
| <b>7 x 18</b>   | <b>RC27</b>        | 50    | ZP580D6F       | 72-85  | 205/55, 215/50, 215/55, <b>225/50</b>  |  |                                 |
|                 | <b>RC32</b>        | 50    | ZP580D6F       | 72-112 | 215/50, 215/55, <b>225/50</b> , 235/50 |  |                                 |
|                 | <b>RC26</b>        | 45    | ZP580D6F       | 72, 85 | 215/50, 215/55, 225/50, 235/45, 245/45 |  |                                 |
| <b>7,5 x 18</b> | <b>RC30</b>        | 45    | ZP574          | 72-112 | 215/50, 215/55, 225/50, 235/45, 245/45 |  |                                 |
|                 | <b>RC32</b>        | 45    | ZP580D6F       | 72-112 | 215/50, 215/55, 235/45                 |  |                                 |
|                 | <b>B32</b>         | 45    | ZP574          | 72-112 | 215/50, 215/55, 225/50, 235/45, 245/45 |  |                                 |
|                 | <b>B39</b>         | 45    | ZP574          | 72-112 | 215/50, 215/55, 225/50, 235/45, 245/45 |  |                                 |
|                 | <b>Oxigin 18</b>   | 45    | ZP574          | 85     | 205/55, 215/50, 215/55, 235/45         |  | ab 215/50 ✖                     |
| <b>8 x 18</b>   | <b>RC29</b>        | 45    | ZP574          | 72-112 | 225/50, 235/45                         |  |                                 |
|                 | <b>RC32</b>        | 45    | ZP580D6F       | 72-112 | 235/45                                 |  |                                 |
|                 | <b>B26</b>         | 48    | ZP574          | 72, 85 | 225/50, 235/45, 235/50, 245/45, 255/45 |  | bei 235/50 u. 255/45 ✖          |
|                 | <b>B33</b>         | 45    | ZP580D6F       | 72, 85 | 225/50, 235/45                         |  |                                 |
|                 | <b>B36</b>         | 45    | ZP574          | 72, 85 | 225/50, 235/45                         |  |                                 |
|                 | <b>B37</b>         | 45    | ZP574          | 72-112 | 225/50, 235/45                         |  |                                 |
|                 | <b>B38</b>         | 49    | ZP574          | 72, 85 | 225/50, 235/45, 245/45                 |  |                                 |
| <b>7,5 x 19</b> | <b>B32</b>         | 40    | ZP574          | 72-112 | 225/45, 235/45                         |  |                                 |
|                 | <b>B39</b>         | 40+45 | ZP574          | 72, 85 | 225/45, 235/45                         |  |                                 |
| <b>8 x 19</b>   | <b>RC29</b>        | 48    | ZP574          | 72-112 | 225/45, 235/40, 235/45, 245/40         |  |                                 |
|                 | <b>B38</b>         | 45    | ZP574          | 72, 85 | 225/45, 235/40, 235/45                 |  |                                 |
|                 | <b>AC-518</b>      | 40    | ZP580D6<br>F+R | 72-112 | 225/45                                 |  |                                 |
| <b>8,5 x 19</b> | <b>B32</b>         | 45    | ZP574          | 72, 85 | 225/45, 235/40, 235/45                 |  |                                 |
| <b>8,5 x 18</b> | <b>B32</b>         | 45    | ZP574          | 72, 85 | 235/45                                 |  |                                 |
| <b>8,5 x 19</b> | <b>B32</b>         | 45    | ZP574          | 72, 85 | 225/45, 235/40, 235/45                 |  |                                 |
|                 | <b>B37</b>         | 45    | ZP574          | 72-112 | 225/45, 235/40, 235/45                 |  |                                 |
| <b>8 x 20</b>   | <b>B38</b>         | 45    | ZP574          | 72-112 | 225/40, 235/35, 235/40                 |  |                                 |
| <b>8,5 x 20</b> | <b>RC17</b>        | 45    | ZP574          | 72, 85 | 235/35, 235/40                         |  | ab 245/35 ✖                     |
|                 | <b>RC29</b>        | 45    | ZP574          | 72-112 | 225/40, 235/35, 235/40                 |  |                                 |

**Corolla** (siehe Konfigurator) ab 2007 E15EJ/E15ES 5/114,3 60,1 e11\*2001/116\*0304\*00-08, e11\*2001/116\*0314\*

**Corolla** ab 2014 E15EJ / E18 5/114,3 60,1 e11\*2001/116\*0304\*09-..

**Sensor - Brocksens 6**

| Dimension       | Design             | ET    | KIT      | KW         | Reifendimension                        | Info               |
|-----------------|--------------------|-------|----------|------------|--|--------------------|
| <b>6 x 15</b>   | <b>RC24 / RC30</b> | 45    | ZP574    | 66, 73, 97 | 195/65, 205/60, 215/60                 | nicht Bremse 295mm |
| <b>6,5 x 15</b> | <b>RC28</b>        | 45    | ZP574    | 66, 73, 97 | 195/65, 205/60, 215/60                 |                    |
|                 | <b>CA 15</b>       | 45    | ZP574    | 66-97      | 205/55                                 |                    |
| <b>6,5 x 16</b> | <b>RC27</b>        | 38    | ZP574    | 66, 73, 97 | 195/55, 195/60, 205/55, 225/50         |                    |
|                 | <b>RC30</b>        | 38    | ZP574    | 66, 73, 97 | 195/55, 195/60, 205/55, 225/50         |                    |
|                 | <b>RC32</b>        | 45    | ZP580D6F | 66-97      | 195/55, 195/60, 205/55, 215/50, 225/50 |                    |
| <b>7 x 16</b>   | <b>RC28</b>        | 45    | ZP574    | 66, 73, 97 | 195/55, 205/55, 215/50, 225/50         |                    |
|                 | <b>RC30</b>        | 40    | ZP580D6F | 66, 73, 97 | 195/55, 195/60, 205/55                 |                    |
| <b>7 x 17</b>   | <b>RC27 / RC30</b> | 45    | ZP574    | 66, 73, 97 | 205/50, 215/45, 225/45                 |                    |
|                 | <b>RC32</b>        | 39    | ZP580D6F | 66-97      | 205/45, 205/50, 215/45                 |                    |
|                 | <b>B39</b>         | 38+45 | ZP574    | 66, 73, 97 | 205/50, 215/45, 225/45                 |                    |
| <b>7,5 x 17</b> | <b>RC24 / RC28</b> | 45    | ZP574    | 66, 73, 97 | 205/50, 215/45, 225/45                 |                    |
|                 | <b>RC26</b>        | 38    | ZP580D6F | 66, 73, 97 | 205/50, 215/45, 225/45                 |                    |
|                 | <b>RC29</b>        | 38+48 | ZP574    | 66, 73, 97 | 205/50, 215/45, 225/45                 |                    |
|                 | <b>RC32</b>        | 45    | ZP580D6F | 66-97      | 205/45, 205/50, 215/45, 225/45         |                    |
|                 | <b>B26 / B36</b>   | 38    | ZP574    | 66, 73, 97 | 205/50, 215/45, 225/45                 |                    |

|          |           |       |          |            |                        |  |                   |
|----------|-----------|-------|----------|------------|------------------------|--|-------------------|
| 7,5 x 18 | RC30      | 35+45 | ZP574    | 66, 73, 97 | 205/45, 215/40, 225/40 |  | ET35 bei 225/40 ✘ |
|          | RC32      | 45    | ZP580D6F | 66-97      | 215/40, 225/40         |  |                   |
|          | B32       | 35+45 | ZP574    | 66, 73, 97 | 205/50, 215/45, 225/45 |  |                   |
|          | B39       | 35+45 | ZP574    | 66, 73, 97 | 205/45, 215/40, 225/40 |  | ET35 bei 225/40 ✘ |
| 8 x 18   | RC29      | 45    | ZP574    | 66, 73, 97 | 215/40, 225/40, 245/35 |  | bei 245/35 ✘      |
|          | B33       | 45    | ZP574    | 66, 73, 97 | 215/40, 225/40, 245/35 |  | bei 245/35 ✘      |
|          | B36       | 45    | ZP574    | 66, 73, 97 | 215/40, 225/40, 245/35 |  | bei 245/35 ✘      |
|          | B37 / B38 | 45    | ZP574    | 66, 73, 97 | 215/40, 225/40, 245/35 |  | bei 245/35 ✘      |
| 7,5 x 19 | B32       | 40    | ZP574    | 66, 73, 97 | 225/35                 |  |                   |
|          | B39       | 40+45 | ZP574    | 66, 73, 97 | 225/35                 |  |                   |
| 8 x 19   | B38       | 45    | ZP574    | 66, 73, 97 | 225/35                 |  |                   |

**Corolla** ab 04.2019 ZE1HE (EU,M) 5/114,3 60,1 e6\*2007/46\*0318\*... e13\*2007/46\*2012\*..

**Sensor - Brocksens Universal od. HUF RDE049 - Artikelnummer 88045**

| Dimension | Design          | ET | KIT         | KW          | Reifendimension  | Info   |
|-----------|-----------------|----|-------------|-------------|--|--|
| 6,5 x 16  | RC27            | 38 | ZP574       | 72, 85      | 195/55, 195/60, 205/55, 215/55, 225/50                 |  |
|           | RC30            | 38 | ZP574       | 72, 85, 97  | 195/55, 195/60, 205/55, 215/55, 225/50                 | incl. Hybrid                                 |
| 7 x 16    | RC30            | 40 | ZP580D6F    | 72-112      | 195/55, 195/60, <b>205/55</b> , 215/55, 225/50         | incl. Hybrid                                 |
| 7 x 17    | RC27            | 35 | ZP580D6F    | 72-112      | 205/50, 215/45, 225/45                                 | incl. Hybrid                                 |
|           |                 | 38 | ZP574       | 72-112      | 205/50, 215/45, 225/45                                 | incl. Hybrid                                 |
|           | RC32            | 39 | ZP580D6F    | 72-112      | 195/50, 205/45, 205/50, 215/45, 225/45                 |  |
| 7,5 x 17  | CA 15           | 40 | ZP574       | 72-112      | 225/45   |  |
|           | RC32            | 40 | ZP580D6F    | 72-112      | 205/45, 205/50, 215/45, <b>225/45</b>                  |  |
|           | RC34            | 40 | ZP580D6F    | 72-112      | 205/45, 205/50, 215/45, <b>225/45</b>                  |  |
|           | RC24            | 38 | ZP574       | 72-112      | 205/50, 215/45, 225/45, 235/45                         | incl. Hybrid                                 |
|           | RC29            | 38 | ZP574       | 72-112      | 205/50, 215/45, 225/45, 235/45                         | incl. Hybrid                                 |
|           | B24             | 38 | ZP574       | 72-112      | 205/50, 215/45, 225/45, 235/45                         |  |
|           | B34 / B35       | 35 | ZP574       | 72-112      | 205/50, 215/45, 225/45, 235/45                         | incl. Hybrid                                 |
|           | B36             | 38 | ZP574       | 72-112      | 205/50, 215/45, 225/45, 235/45                         | incl. Hybrid                                 |
| 7,5 x 18  | AC-518          | 40 | ZP580D6 F+R | 72-112      | 205/50, 215/45, 225/45, 235/45                         | incl. Hybrid, + Red.Ringe 73,1-60,1          |
|           | RC30            | 35 | ZP574       | 72, 85, 112 | 205/45, 215/40, 225/40                                 | incl. Hybrid                                 |
|           | B32             | 35 | ZP574       | 72-112      | 205/45, 215/40, 225/40                                 | incl. Hybrid                                 |
|           | B39             | 35 | ZP574       | 72,85,112   | 205/45, 215/40, 225/40                                 | incl. Hybrid                                 |
| 8 x 18    | RC32            | 40 | ZP580D6F    | 72-112      | 205/40, 205/45, 215/40, 225/35, <b>225/40</b> , 235/35 |  |
|           | RC29            | 35 | ZP574       | 72,85,112   | 215/40, 225/40   | incl. Hybrid                                 |
|           | B36 / B37       | 35 | ZP574       | 72-112      | 215/40, 225/40   | incl. Hybrid                                 |
|           | AC-518          | 40 | ZP580D6 F+R | 72-112      | 215/40, 225/40, 235/35, 235/40, 245/35                 | incl. Hybrid, + Red.Ringe 73,1-60,1          |
| 8,5 x 18  | B33             | 38 | ZP574       | 72-112      | 215/40, 225/40, 235/35, 235/40                         | incl. Hybrid                                 |
| 7,5 x 19  | B32             | 40 | ZP574       | 72-112      | 225/35   | incl. Hybrid                                 |
|           | RC29            | 38 | ZP574       | 72-112      | 225/35, 235/35   | incl. Hybrid                                 |
|           | B24 / B38       | 38 | ZP574       | 72-112      | 225/35, 235/35   | incl. Hybrid                                 |
|           | AC-518          | 40 | ZP580D6 F+R | 72-112      | 225/35, 235/35, 245/30                                 | incl. Hybrid, + Red.Ringe 73,1-60,1          |
| 8,5 x 19  | B32             | 35 | ZP574       | 72,85,112   | 225/35   |  |
|           | B33 / B34 / B36 | 38 | ZP574       | 72-112      | 225/35, 235/30, 235/35, 245/30, 255/30                 | incl. Hybrid, ohne Radhausverbr. ab 245/30 ✘ |
|           | B35             | 38 | ZP574       | 72-112      | 225/35, 235/30, 235/35, 245/30, 255/30                 | incl. Hybrid, ohne Radhausverbr. ab 245/30 ✘ |

**Corolla Trek** ab 2019 ZE1HE (EU,M), -/TMG 5/114,3 60,1 e6\*2007/46\*0318\*... e13\*2007/46\*2012\*..

**Sensor - Brocksens Universal od. HUF RDE049 - Artikelnummer 88045**

| Dimension | Design    | ET | KIT      | KW      | Reifendimension               | Info                             |
|-----------|-----------|----|----------|---------|-------------------------------|----------------------------------|
| 7 x 16    | RC30      | 40 | ZP580D6F | 72, 112 | <b>205/55</b>                 | incl. Hybrid, nur M+S            |
| 7 x 17    | RC27      | 35 | ZP580D6F | 72, 112 | 205/50, 215/45, 225/45        | incl. Hybrid, nur M+S            |
| 7,5 x 17  | RC29      | 38 | ZP574    | 72, 112 | 205/50, 215/45, <u>225/45</u> | incl. Hybrid, bis 215/45 nur M+S |
|           | B24 / B36 | 38 | ZP574    | 72, 112 | 205/50, 215/45, <u>225/45</u> | incl. Hybrid, bis 215/45 nur M+S |
| 7,5 x 18  | RC30      | 35 | ZP574    | 72, 112 | 205/45, 215/40                | incl. Hybrid, nur M+S            |
|           | B32       | 35 | ZP574    | 72, 112 | 205/45, 215/40                | incl. Hybrid, nur M+S            |
| 8 x 18    | RC29      | 35 | ZP574    | 72, 112 | 215/40                        | incl. Hybrid, nur M+S            |
|           | B36 / B37 | 35 | ZP574    | 72, 112 | 215/40                        | incl. Hybrid, nur M+S            |
| 7,5 x 19  | B32       | 40 | ZP574    | 72, 112 | 225/35                        | incl. Hybrid                     |
| 8 x 19    | B38       | 38 | ZP574    | 72, 112 | 225/35, 235/35                | incl. Hybrid, ✘                  |

**Corolla Cross** NEU i.V. ab September 2022

| Dimension | Design | ET | KIT | KW | Reifendimension | Info |
|-----------|--------|----|-----|----|-----------------|------|
|-----------|--------|----|-----|----|-----------------|------|

**GT86** (siehe Konfigurator) ZN 5/100 56,1 e13\*2007/46\*1287\*... e13\*2001/116\*0026\*05-...

**GR86** NEU i.V. ab Juni 2022

| Dimension | Design | ET | KIT | KW | Reifendimension | Info |
|-----------|--------|----|-----|----|-----------------|------|
|-----------|--------|----|-----|----|-----------------|------|



| Highlander NEU |        | 2021 |          | XU7 (EU,M), /-TGRE |  | 5/114,3 |  | 60,1 |  | e6*2018/858*00001*... e13*2018/858*00028*.. |  |
|----------------|--------|------|----------|--------------------|--|---------|--|------|--|---|--|
| Dimension      | Design | ET   | KIT      | KW                 | Reifendimension                        |         |  | Info |  |   |  |
| 8 x 20         | B40    | 30   | ZP38UD6E | 140                | 235/55, 245/50, 255/50                 |         |  |      |  |   |  |
|                |        | 35   | ZP574    | 140                | 235/55, 245/50, 255/50                 |         |  |      |  |   |  |
| 8,5 x 20       | RC29   | 35   | ZP574    | 140                | 235/55, 245/50, 255/50, 265/45, 275/45 |         |  |      |  |   |  |

| Hilux                                  |             | ab 07.05-2015 |         | N25S/N25T |  | 6/139,7 |  |      |  |
|--|-------------|---------------|---------|-----------|--|---------|--|------|--|
| Dimension                              | Design      | ET            | KIT     | KW        | Reifendimension  |         |  | Info |  |
| <b>ACHTUNG! ACHSLASTEN ÜBERPRÜFEN!</b> |             |               |         |           |  |         |  |      |  |
| 7 x 16                                 | MatrixT VAN | 20            | ZP600SF | 75-126    | 205/80, 215/80, 225/75, 235/70, 245/70, 245/75, 255/65, 255/70 |         |  |      |  |
| 9 x 20                                 | Oxigin 24   | 20            | ZP600F  | 75-126    | 255/50, 265/45, 275/40, 275/45                                 |         |  | ✘    |  |

| Hilux                                  |           | ab 2010 |         | N2      |  | 6/139,7 |  | 106,1   |  | e11*2007/46*0149*... e11*2007/46*0148*... |  |
|--|-----------|---------|---------|---------|--|---------|--|---|--|---|--|
| Dimension                              | Design    | ET      | KIT     | KW      | Reifendimension  |         |  | Info  |  |   |  |
| <b>ACHTUNG! ACHSLASTEN ÜBERPRÜFEN!</b> |           |         |         |         |  |         |  |   |  |   |  |
| 7 x 16                                 | Matrix T  | 20      | ZP600SF | 106-126 | 215/75, 215/80, 215/85, 225/70, 225/75, 235/65, 235/70, 235/75, 245/70, 245/75 |         |  | Orig.-Verschr.  |  |   |  |
|  | RC31      | 42      | -       | 106-126 | 215/75, 215/80, 215/85, 225/70, 225/75, 235/65, 235/70, 235/75                 |         |  | Orig.-Verschr., ohne Radhausverbr. ab 235/65 ✘        |  |   |  |
| 7 x 17                                 | RC31      | 20+35   | ZP600SF | 106-126 | 225/65, 225/70, 235/60, 235/65, 235/70, 245/65, 245/70, 255/55, 255/60, 255/65 |         |  | ohne Radhausverbr. ✘                                  |  |   |  |
| 8 x 18                                 | RC31      | 25      | ZP600F  | 106-126 | 225/60, 225/65, 235/55, 235/60, 235/65, 245/60, 255/55, 255/60                 |         |  | ohne Radhausverbr. ✘                                  |  |   |  |
| 9 x 20                                 | Oxigin 24 | 20      | ZP600F  | 106-126 | 255/50, 265/45, 275/40, 275/45   |         |  | ohne Radhausverbreiterungen, nur 265/45 auflagenfrei! |  |   |  |

| Hilux                |         | ab 2015 |        | AN1P(EU, N) |  | 6/139,7 |  | 106,1       |  | e11*2007/46*2587*... e13*2007/46*1698*... e6*2007/46*0337*... |  |
|----------------------|---------|---------|--------|-------------|--|---------|--|-------------|--|---|--|
| Sensor - Brocksens 6 |         |         |        |             |  |         |  |             |  |   |  |
| Dimension            | Design  | ET      | KIT    | KW          | Reifendimension                                |         |  | Info        |  |   |  |
| 7 x 17               | RC31    | 35      | ZP600F | 110         | 225/70+C, 235/65, 245/60, 245/65, 255/60       |         |  | ✘           |  |   |  |
| 7,5 x 17             | RC14-6S | 25      | ZP600F | 110-150     | 265/65, 275/60                                 |         |  |             |  |   |  |
|                      |         | 30      |        | 110-150     | 265/65, 275/60                                 |         |  | ☹ nur SKM!! |  |   |  |
| 8 x 18               | RC31    | 25      | ZP600F | 110         | 235/60, 235/65, 255/55, 255/60, 265/55, 265/60 |         |  |             |  |   |  |

| IQ (siehe Konfigurator) |  | ab 02.09 |  | AJ1 /-MS1 |  | 4/100 |  | 54,1 |  | e6*2001/116*0119*... e11*2007/46*0238*... |  |
|-------------------------|--|----------|--|-----------|--|-------|--|------|--|---|--|
|-------------------------|--|----------|--|-----------|--|-------|--|------|--|---|--|

| Landcruiser (siehe Konfigurator) |  | ab 09.02 |  | J12 |  | 6/139,7 |  | 108,6 |  |
|----------------------------------|--|----------|--|-----|--|---------|--|-------|--|
|----------------------------------|--|----------|--|-----|--|---------|--|-------|--|

| Landcruiser                  |           | ab 2009 |          | J15TM/TMG |                        | 6/139,7 |  | 106,1          |  | e6*2007/46*0001*... e1*2007/46*0231*.. |  |
|------------------------------|-----------|---------|----------|-----------|------------------------|---------|--|----------------|--|--|--|
| Sensor - Brocksens Universal |           |         |          |           |                        |         |  |                |  |  |  |
| Dimension                    | Design    | ET      | KIT      | KW        | Reifendimension        |         |  | Info           |  |  |  |
| 7 x 17                       | RC31      | 20      | ZP600D6F | 127-207   | 255/65                 |         |  |                |  |  |  |
| 8 x 18                       | RC31      | 25      | ZP600SF  | 127-207   | 265/60                 |         |  |                |  |  |  |
| 9 x 20                       | Oxigin 24 | 20      | ZP600SF  | 127-207   | 265/50, 275/45, 275/50 |         |  | auch Typ J15TN |  |  |  |

| Mirai NEU            |        | im Laufe 1. Quartal 2021 |          | AD1 (EU, M) |                 | 5/114,3 |  | 60,1 |  | e11*KS07/46*2839*.. |  |
|----------------------|--------|--------------------------|----------|-------------|-----------------|---------|--|------|--|---------------------|--|
| Sensor - Brocksens 6 |        |                          |          |             |                 |         |  |      |  |                     |  |
| Dimension            | Design | ET                       | KIT      | KW          | Reifendimension |         |  | Info |  |                     |  |
| 7 x 17               | RC32   | 39                       | ZP580D6F | 55          | 215/50, 215/55  |         |  |      |  |                     |  |



| Prius III (siehe Konfigurator) |  | ab 06.09 |  | XW3(a) |  | 5/100 |  | 54,1 |  | e11*2001/116*0264*... e11*2007/46*0015*... |  |
|--------------------------------|--|----------|--|--------|--|-------|--|------|--|--|--|
|--------------------------------|--|----------|--|--------|--|-------|--|------|--|--|--|


  

| Prius Plus           |              | 2012 - 2015 |          | XW4(a) |  | 5/114,3 |  | 60,1              |  | e11*2007/46*0157*... e11*2001/116*0264* |  |
|----------------------|--------------|-------------|----------|--------|--|---------|--|-------------------|--|---|--|
| Sensor - Brocksens 6 |              |             |          |        |  |         |  |                   |  |   |  |
| Dimension            | Design       | ET          | KIT      | KW     | Reifendimension                        |         |  | Info              |  |   |  |
| 6,5 x 16             | Originaldim. | 39          |          | 73     | 205/60                                 |         |  | ☹                 |  |   |  |
|                      | RC24         | 38+44       | ZP574    | 73     | 205/60, 215/55                         |         |  |                   |  |   |  |
|                      | RC27         | 38+45       | ZP574    | 73     | 205/60, 215/55                         |         |  |                   |  |   |  |
|                      | RC30         | 38+45       | ZP574    | 73     | 205/60, 215/55                         |         |  |                   |  |   |  |
|                      | RC32         | 45          | ZP580D6F | 73     | 205/55, 205/60, 215/55, 225/50, 235/50 |         |  |                   |  |   |  |
| 7 x 16               | CA 14        | 38+45       | ZP574    | 73     | 205/60, 215/55                         |         |  | ET45 nicht 215/55 |  |   |  |
|                      | RC24 / RC26  | 38+45       | ZP574    | 73     | 205/60, 215/55                         |         |  |                   |  |   |  |
|                      | RC28         | 35+45       | ZP574    | 73     | 205/60, 215/55                         |         |  |                   |  |   |  |
| 7 x 17               | RC30         | 40          | ZP580D6F | 73     | 205/60, 215/55                         |         |  |                   |  |   |  |
|                      | CA 15        | 40          | ZP574    | 73     | 215/50                                 |         |  |                   |  |   |  |
|                      | RC27         | 45          | ZP574    | 73     | 205/50, 205/55, 215/50, 225/45         |         |  | ☹                 |  |   |  |
|                      | RC30         | 45          | ZP574    | 73     | 205/50, 205/55, 215/50, 225/45         |         |  | ☹                 |  |   |  |
|                      | RC32         | 39          | ZP580D6F | 73     | 205/50, 225/45                         |         |  |                   |  |   |  |
|                      | B39          | 45          | ZP574    | 73     | 205/50, 205/55, 215/50, 225/45         |         |  | ☹                 |  |   |  |


|                 |             |                |          |                                |                                |                       |                                      |
|-----------------|-------------|----------------|----------|--------------------------------|--------------------------------|-----------------------|--------------------------------------|
| 7,5 x 17        | Oxigin 14   | 42             | ZP574    | 73                             | 215/50                         |                       |                                      |
|                 | Oxigin 18   | 38             | ZP574    | 73                             | 215/50, 225/45                 |                       |                                      |
|                 | CA 16       | 38             | ZP574    | 73                             | 215/50, 235/45                 |                       |                                      |
|                 | RC17 / RC24 | 38             | ZP574    | 73                             | 205/50, 205/55, 215/50, 225/45 |                       |                                      |
|                 | RC26        | 35             | ZP574    | 73                             | 205/50, 205/55, 215/50, 225/45 |                       |                                      |
|                 |             | 38             | ZP580D6F | 73                             | 205/50, 205/55, 215/50, 225/45 |                       |                                      |
|                 | RC28        | 35             | ZP574    | 73                             | 205/50, 205/55, 215/50, 225/45 |                       | bei 215/50 ✖                         |
|                 | RC29        | 38             | ZP574    | 73                             | 205/50, 205/55, 215/50, 225/45 |                       |                                      |
|                 | RC32        | 40             | ZP580D6F | 73                             | 205/50, 225/45                 |                       |                                      |
|                 | B24         | 38             | ZP574    | 73                             | 205/50, 205/55, 215/50, 225/45 |                       |                                      |
|                 | B34 / B35   | 35             | ZP574    | 73                             | 205/50, 205/55, 215/50, 225/45 |                       | bei 215/50 ✖                         |
| B36             | 38          | ZP574          | 73       | 205/50, 205/55, 215/50, 225/45 |                                |                       |                                      |
| AC-518          | 40          | ZP580D6<br>F+R | 73       | 205/50, 205/55, 215/50, 225/45 |                                | + Red.Ringe 73,1-60,1 |                                      |
| 8 x 17          | B33         | 38             | ZP574    | 73                             | 215/50, 225/45                 |                       | bei 215/50 ✖                         |
| 7 x 18          | RC27        | 35             | ZP580D6F | 73                             | 215/45                         |                       |                                      |
| 7,5 x 18        | RC26        | 35             | ZP574    | 73                             | 205/45, 215/40, 215/45, 225/40 |                       |                                      |
|                 | RC30        | 35+45          | ZP574    | 73                             | 205/45, 215/40, 215/45, 225/40 |                       |                                      |
|                 | RC32        | 45             | ZP580D6F | 73                             | 215/40, 215/45, 225/40         |                       | bei 215/45 ✖                         |
|                 | B32         | 35+45          | ZP574    | 73                             | 205/45, 215/40, 215/45, 225/40 |                       |                                      |
|                 | B39         | 35+45          | ZP574    | 73                             | 205/45, 215/40, 215/45, 225/40 |                       |                                      |
|                 | CA 15       | 40             | ZP574    | 73                             | 215/45                         |                       |                                      |
| 8 x 18          | Oxigin 18   | 35             | ZP574    | 73                             | 215/45                         |                       |                                      |
|                 | RC17        | 38             | ZP574    | 73                             | 215/40, 215/45, 225/40         |                       |                                      |
|                 | RC25        | 35             | ZP574    | 73                             | 215/40, 215/45                 |                       | auch Typ XW3(a)                      |
|                 | RC29        | 35+45          | ZP574    | 73                             | 215/40, 215/45, 225/40         |                       | ET45 nicht 225/40, ab 225/40 ✖       |
|                 | RC32        | 45             | ZP580D6F | 73                             | 215/40, 225/40                 |                       |                                      |
|                 | B24 / B26   | 38             | ZP574    | 73                             | 215/40, 215/45, 225/40         |                       |                                      |
|                 | B33         | 45             | ZP574    | 73                             | 215/40, 215/45                 |                       | 225/40 nur bei ET35 ✖                |
| B34 / B35 / B36 | 35+45       | ZP574          | 73       | 215/40, 215/45, 225/40         |                                | 225/40 nur bei ET35 ✖ |                                      |
| 7,5 x 19        | B37         | 35+45          | ZP574    | 73                             | 215/40, 215/45, 225/40         |                       | ET45 nicht 225/40, ET35 bei 225/40 ✖ |
|                 | B32         | 40             | ZP574    | 73                             | 225/35                         |                       |                                      |
| 8 x 19          | B39         | 40+45          | ZP574    | 73                             | 225/35                         |                       |                                      |
|                 | RC17 / RC29 | 38             | ZP574    | 73                             | 225/35                         |                       |                                      |
|                 | B24         | 38             | ZP574    | 73                             | 225/35                         |                       |                                      |

| Prius Plus TMG               |        |    |          | XW3(a) / TMG | 5/114,3         | 60,1 | e13*2007/46*1956*.. |
|------------------------------|--------|----|----------|--------------|-----------------|------|---------------------|
| Sensor - Brocksens Universal |        |    |          |              |                 |      |                     |
| Dimension                    | Design | ET | KIT      | KW           | Reifendimension | Info |                     |
| 7 x 18                       | RC27   | 35 | ZP580D6F | 73           | 215/45          |      |                     |

| Prius IV             |              |    |       | ab 03.16 | XW5 (EU,M), -/TMG              | 5/100   | 54,1         | e11*2007/46*2971*... e13*2007/46*1931*...<br>e6*2007/46*0339*.. |
|----------------------|--------------|----|-------|----------|--------------------------------|---|--------------|---|
| Sensor - Brocksens 6 |              |    |       |          |                                |   |              |   |
| Dimension            | Design       | ET | KIT   | KW       | Reifendimension                | Info  |              |   |
| 6,5 x 15             | Originaldim. | 40 |       | 72       | 195/65                         |  |              |   |
|                      | RC28         | 38 | ZP510 | 72       | 195/65, 205/60                 |   |              |   |
| 7 x 16               | RC26 / RC28  | 38 | ZP510 | 72       | 195/55, 195/60, 205/55         |   |              |   |
| 7 x 17               | Originaldim. | 50 |       | 72       | 215/45                         |  |              |   |
|                      | RC27 / RC30  | 43 | ZP510 | 72       | 205/45, 205/50, 215/45, 225/45 |   |              |   |
| 7,5 x 17             | RC26         | 38 | ZP510 | 72       | 205/45, 205/50, 215/45         |   |              |   |
|                      | RC29         | 38 | ZP510 | 72       | 205/45, 205/50, 215/45         |   |              |   |
|                      | B24 / B26    | 38 | ZP510 | 72       | 205/45, 205/50, 215/45         |   |              |   |
| 7,5 x 18             | B39          | 42 | ZP510 | 72       | 205/40, 205/45, 215/40, 225/40 |   | bei 225/40 ✖ |   |

| Prius PHV IV         |              |    |       | ab 06.2017 | XW5P (EU,M)            | 5/100   | 54,1 | e11*2007/46*3704*... e6*2007/46*0340*.. |
|----------------------|--------------|----|-------|------------|------------------------|---|------|---|
| Sensor - Brocksens 6 |              |    |       |            |                        |   |      |   |
| Dimension            | Design       | ET | KIT   | KW         | Reifendimension        | Info  |      |   |
| 6,5 x 15             | Originaldim. | 40 |       | 72         | 195/65                 |  |      |   |
|                      | RC28         | 38 | ZP510 | 72         | 195/65, 205/60         |   |      |   |
| 7 x 16               | RC26 / RC28  | 38 | ZP510 | 72         | 195/55, 195/60, 205/55 |   |      |   |
| 7,5 x 17             | RC26         | 38 | ZP510 | 72         | 205/45, 205/50, 215/45 |   |      |   |
|                      | B24 / B26    | 38 | ZP510 | 72         | 205/45, 205/50, 215/45 |   |      |   |

| Proace (siehe Konfigurator) |  |  |  | X | 5/108 | 65,1 | e2*2007/46*0388*... |
|-----------------------------|--|--|--|---|-------|------|---------------------|
|-----------------------------|--|--|--|---|-------|------|---------------------|

| Proace                       |          |    |     | ab 2016 | V  | 5/108   | 65,1  | e2*2007/46*0537*... e2*2007/46*0538*.. |
|------------------------------|----------|----|-----|---------|--|---|---|--|
| Sensor - Brocksens Universal |          |    |     |         |  |   |   |  |
| Dimension                    | Design   | ET | KIT | KW      | Reifendimension                                      | Info  |   |  |
| 7 x 16                       | Matrix T | 46 | -   | 70-130  | 215/60, 215/65+C, 225/60+C, 225/65+C, 235/55, 235/60 |   | Orig.-Verschr. von Stahlfelge, sonst ZP541F m. € 20,00 netto, ab 225/65 ✖ |  |
|                              | RC25T    | 46 | -   | 70-130  | 215/60+C, 225/55+C, 235/50, 235/55                   |  | Orig.-Verschr. von Stahlfelge, sonst ZP541F m.                            |  |

|          |       |    |              |        |                                  |  |   |
|----------|-------|----|--------------|--------|----------------------------------|--|---|
| 7 x 17   | RC25T | 46 | -            | 70-130 | 215/60+C, 225/55, 235/50, 235/55 |  | € 20,00 netto   |
|          | RC30T | 46 | -            | 70-130 | 215/60+C, 225/55, 235/50, 235/55 |  | Orig.-Verschr. von Stahlfelge, sonst ZP541F m. € 20,00 netto  |
|          | RC34  | 46 | - od. ZP537F | 70-130 | 215/60+C, 225/55                 |  | Orig.-Verschr. aber nur möglich von Serien-Leichtmetallrad!!! <b>Falls Stahlfelge drauf muss der Kit ZP537F verwendet werden - ACHTUNG!!! Kit ist nicht kostenlos - Preis ist € 22 netto!!!</b> |
| 7,5 x 18 | RC25T | 45 | -            | 70-130 | 215/55, 225/50, 235/45, 245/45   |  | Orig.-Verschr. von Stahlfelge, sonst ZP541F m. € 20,00 netto, <b>ohne erhöhte Nutzlast!!</b>  |

**Proace City** ab 2020 E, E(EU,N)-TMG 5/108 65,1 e2\*2007/46\*0686\*... e13\*2007/46\*2270\*..

| Dimension | Design    | ET | KIT          | KW             | Reifendimension  | Info  |
|-----------|-----------|----|--------------|----------------|--|---|
| 6,5 x 16  | RC30      | 47 | ZP538F       | 55-96          | 205/55, <b>205/60</b> , 215/55   | nicht Bremse 283mm, nicht bei 15Zoll Serie  |
|           | RC34      | 47 | - od. ZP537F | 56-96          | 195/55, 195/60, 205/55, <b>205/60</b> , 215/50, 215/55, 225/50, 225/55 | Orig.-Verschr. aber nur möglich von Serien-Leichtmetallrad!!! <b>Falls Stahlfelge drauf muss der Kit ZP537F verwendet werden - ACHTUNG!!! Kit ist nicht kostenlos - Preis ist € 22 netto!!!</b> |
|           | RC32      | 47 | ZP538F       | 55-96          | 195/55, 195/60, 205/55, 205/60, 215/50, 215/55                         |   |
|           | CA 16     | 45 | ZP538        | 55-96          | 205/60, 215/65   |   |
| 7 x 17    | RC30      | 50 | ZP538F       | 55-96          | 205/50, <b>205/55</b> , 225/45   |   |
|           | RC34      | 50 | - od. ZP537F | 75-96          | <b>205/55</b>  | Orig.-Verschr. aber nur möglich von Serien-Leichtmetallrad!!! <b>Falls Stahlfelge drauf muss der Kit ZP537F verwendet werden - ACHTUNG!!! Kit ist nicht kostenlos - Preis ist € 22 netto!!!</b> |
|           | RC30      | 42 | ZP538F       | 55-81<br>55-96 | 205/50, 215/45, 225/45<br>205/50, 205/55, 215/50, 225/45               | bei 15Zoll Serie<br>nicht bei 15Zoll Serie  |
| 7,5 x 17  | B24       | 45 | ZP538        | 55-96          | 205/50, 205/55, 225/45   | nicht bei 15Zoll Serie  |
| 7,5 x 18  | CA 14     | 45 | ZP538        | 55-96          | 205/55, 205/60, 205/65   |   |
|           | RC30      | 49 | ZP538F       | 55-96          | 205/45, 215/45   | nicht bei 15Zoll Serie  |
| 8 x 18    | B32 / B39 | 45 | ZP538        | 55-96          | 205/45, 215/45, 225/40, 225/45   | nicht bei 15Zoll Serie  |
|           | RC29      | 45 | ZP538        | 55-96          | 215/45, 225/40, 225/45   | nicht bei 15Zoll Serie  |
|           | B24       | 45 | ZP538        | 55-96          | 215/45, 225/40, 225/45   | nicht bei 15Zoll Serie  |
| 7,5 x 19  | B33 / B37 | 45 | ZP538        | 55-96          | 215/45, 225/40, 225/45   | nicht Bremse 283 u. 304mm   |
|           | B32       | 42 | ZP538F       | 55-81          | 225/35   | bei 15Zoll Serie  |

**Proace City Verso** ab 2020 E, E(EU,N)-TMG 5/108 65,1 e2\*2007/46\*0686\*... e13\*2007/46\*2269\*..

| Dimension | Design    | ET | KIT          | KW    | Reifendimension  | Info  |
|-----------|-----------|----|--------------|-------|--|---|
| 6,5 x 16  | RC30      | 47 | ZP538F       | 75-96 | 205/55, <b>205/60</b> , 215/55   | nicht Bremse 283mm, nicht bei 15Zoll Serie  |
|           | RC34      | 47 | - od. ZP537F | 56-96 | 195/55, 195/60, 205/55, <b>205/60</b> , 215/50, 215/55, 225/50, 225/55 | Orig.-Verschr. aber nur möglich von Serien-Leichtmetallrad!!! <b>Falls Stahlfelge drauf muss der Kit ZP537F verwendet werden - ACHTUNG!!! Kit ist nicht kostenlos - Preis ist € 22 netto!!!</b> |
|           | RC32      | 47 | ZP538F       | 55-96 | 195/55, 195/60, 205/55, 205/60, 215/50, 215/55                         |   |
|           | CA 16     | 45 | ZP538        | 55-96 | 205/60, 215/65   |   |
| 7 x 17    | RC30      | 50 | ZP538F       | 55-96 | 205/50, <b>205/55</b> , 225/45   |   |
|           | RC34      | 50 | - od. ZP537F | 75-96 | <b>205/55</b>  | Orig.-Verschr. aber nur möglich von Serien-Leichtmetallrad!!! <b>Falls Stahlfelge drauf muss der Kit ZP537F verwendet werden - ACHTUNG!!! Kit ist nicht kostenlos - Preis ist € 22 netto!!!</b> |
| 7,5 x 17  | RC30      | 42 | ZP538F       | 75-96 | 205/50, 205/55, 215/50, 225/45   | nicht bei 15Zoll Serie  |
|           | B24       | 45 | ZP538        | 75-96 | 205/50, 205/55, 225/45   | nicht bei 15Zoll Serie  |
| 7,5 x 18  | CA 14     | 45 | ZP538        | 55-96 | 205/55, 205/60, 205/65   |   |
|           | RC30      | 49 | ZP538F       | 55-96 | 205/45, 215/45   | nicht bei 15Zoll Serie  |
| 8 x 18    | B32 / B39 | 45 | ZP538        | 75-96 | 205/45, 215/45, 225/40, 225/45   | nicht bei 15Zoll Serie  |
|           | RC29      | 45 | ZP538        | 75-96 | 215/45, 225/40, 225/45   | nicht bei 15Zoll Serie  |
| 7,5 x 19  | B24 / B37 | 45 | ZP538        | 75-96 | 215/45, 225/40, 225/45   | nicht bei 15Zoll Serie  |
|           | B32       | 45 | ZP538        | 75-96 | 215/45, 225/40, 225/45   | nicht bei 15Zoll Serie  |

**Proace electric NEU** ab 2022 V 5/108 65,1 e2\*2007/46\*0538\*11-..

| Dimension | Design | ET | KIT | KW       | Reifendimension | Info   |
|-----------|--------|----|-----|----------|-----------------|--|
| 7 x 17    | RC30T  | 46 | -   | 57 (100) | 215/60C         | Orig.-Verschr. von Stahlfelge, sonst ZP541F m. € 20,00 netto |

**Proace Verso electric NEU** ab 2022 V 5/108 65,1 e2\*2007/46\*0537\*15-..

| Dimension | Design | ET | KIT | KW       | Reifendimension | Info   |
|-----------|--------|----|-----|----------|-----------------|--|
| 7 x 17    | RC30T  | 46 | -   | 57 (100) | 225/55          | Orig.-Verschr. von Stahlfelge, sonst ZP541F m. € 20,00 netto |

**Proace City Verso EV** NEU i.V. ab Mai 2022

| Dimension | Design | ET | KIT | KW | Reifendimension | Info |
|-----------|--------|----|-----|----|-----------------|------|
|           |        |    |     |    |                 |      |

**RAV 4 III** (siehe Konfigurator) ab 03.06 XA3(a) 5/114,3 60,1 e6\*2001/116\*0105\*008-08

Sensor - Brocksens 6

| Dimension | Design      | ET          | KIT         | KW                                     | Reifendimension                        | Info   |
|-----------|-------------|-------------|-------------|--|--|--|
| 6,5 x 17  | RC34        | 45          | ZP580D6F    | 100-116                                | 225/65                                 |  |
| 7 x 17    | RC27 / RC30 | 38          | ZP574       | 105, 112                               | 225/65, 235/60, 245/55, 255/55         |  |
|           |             | 45          | ZP574       | 105, 112                               | 225/65, 235/60, 245/55                 |  |
|           |             | 45          | ZP574       | 105, 112                               | 225/65, 235/60                         |  |
|           | B39         | 38          | ZP574       | 105, 112                               | 225/65, 235/60, 245/55, 255/55         |  |
|           |             | 45          | ZP574       | 105, 112                               | 225/65, 235/60, 245/55                 |  |
|           | 7,5 x 17    | RC17        | 38          | ZP574                                  | 105, 112                               | 225/65, 235/60, 245/55, 255/55                             |
| RC24      |             | 38          | ZP574       | 105, 112                               | 225/65, 235/60, 245/55, 255/55         |  |
|           |             | 45          | ZP574       | 105, 112                               | 225/65, 235/60                         |  |
| RC26      |             | 35          | ZP574       | 105, 112                               | 225/65, 235/60, 245/55                 |  |
|           |             | 38          | ZP580D6F    | 105, 112                               | 225/65, 235/60, 245/55, 255/55         |  |
|           |             | 45          | ZP574       | 105, 112                               | 225/65, 235/60                         |  |
| RC28      |             | 45          | ZP574       | 105, 112                               | 225/65, 235/60                         |  |
| RC29      |             | 38          | ZP574       | 105, 112                               | 225/65, 235/60, 245/55, 255/55         |  |
| B24 / B26 |             | 38          | ZP574       | 105, 112                               | 225/65, 235/60, 245/55, 255/55         |  |
| B34 / B35 |             | 45          | ZP574       | 105, 112                               | 225/65, 235/60                         |  |
| B36       |             | 38          | ZP574       | 105, 112                               | 225/65, 235/60, 245/55, 255/55         |  |
| AC-518    |             | 40          | ZP580D6 F+R | 105, 112                               | 225/65, 235/60, 245/55                 | + Red.Ringe 73,1-60,1                                      |
| 7,5 x 18  | RC26        | 35          | ZP574       | 105, 112                               | 225/55, 225/60, 235/55, 245/50, 245/55 |  |
|           |             | 45          | ZP580D6F    | 105, 112                               | 225/55, 225/60, 235/55                 |  |
|           | RC30        | 45          | ZP574       | 105, 112                               | 225/55, 225/60, 235/55                 |  |
|           | B32         | 35          | ZP574       | 105, 112                               | 225/55, 225/60, 235/55, 245/50         |  |
|           |             | 45          | ZP574       | 105, 112                               | 225/55, 225/60, 235/55                 |  |
|           | B39         | 35          | ZP574       | 105, 112                               | 225/55, 225/60, 235/55, 245/50         |  |
|           |             | 45          | ZP574       | 105, 112                               | 225/55, 225/60, 235/55                 |  |
| Oxigin 18 | 45          | ZP574       | 91-114      | 225/55, 225/60, 235/55                 |  |  |
| 8 x 18    | RC17        | 38          | ZP574       | 105, 112                               | 225/55, 225/60, 235/55, 245/50         |  |
|           | RC25        | 35          | ZP574       | 105, 112                               | 225/60, 235/55                         |  |
|           | RC29        | 35          | ZP574       | 105, 112                               | 225/55, 225/60, 235/55                 |  |
|           |             | 45          | ZP574       | 105, 112                               | 225/60, 235/55                         |  |
|           | B26         | 38          | ZP574       | 105, 112                               | 225/55, 225/60, 235/55, 245/50         |  |
|           | B33         | 45          | ZP574       | 105, 112                               | 225/55, 225/60, 235/55                 |  |
|           | B34         | 35          | ZP574       | 105, 112                               | 225/60, 235/55, 245/50, 245/55         | Achtung bei Reifendimension - Wendekreis!!<br>bei 245/50 ✘ |
|           | B35         | 45          | ZP574       | 105, 112                               | 225/55, 225/60, 235/55                 |  |
|           | B38         | 45          | ZP574       | 105, 112                               | 225/60, 235/55                         |  |
| AC-518    | 40          | ZP580D6 F+R | 105, 112    | 225/55, 225/60, 235/55, 245/50         | + Red.Ringe 73,1-60,1                  |  |
| 7,5 x 19  | B32         | 40          | ZP574       | 105, 112                               | 225/55, 235/50, 245/45, 245/50         |  |
|           | B39         | 40          | ZP574       | 105, 112                               | 225/55, 235/50, 245/45, 245/50         | ET45 nicht 245/50  |
| 8 x 19    | RC29        | 38          | ZP574       | 105, 112                               | 225/55, 235/50, 245/45, 245/50, 255/45 |  |
|           |             | 45          | ZP574       | 105, 112                               | 225/55, 235/50, 245/45, 255/45         |  |
|           | B24         | 38          | ZP574       | 105, 112                               | 225/55, 235/50, 245/45, 245/50, 255/45 |  |
|           | B38         | 45          | ZP574       | 105, 112                               | 225/55, 235/50, 245/45, 245/50, 255/45 |  |
| AC-518    | 40          | ZP580D6 F+R | 105, 112    | 225/55, 235/50, 245/45, 245/50, 255/45 | + Red.Ringe 73,1-60,1                  |  |
| 8,5 x 19  | Oxigin 18   | 35          | ZP574       | 105, 112                               | 235/50, 245/45, 245/50, 255/45         | bei 245/50 ✘   |
|           |             | 42          | ZP574       | 105, 112                               | 235/50, 245/45, 255/45                 |  |
|           | B26 / B32   | 35          | ZP574       | 105, 112                               | 235/50, 245/45, 245/50, 255/45         | bei 245/50 ✘   |
|           | B33         | 38          | ZP574       | 105, 112                               | 235/50, 245/45, 255/45                 |  |
| B34 / B36 | 38          | ZP574       | 105, 112    | 235/50, 245/45, 245/50, 255/45         | bei 245/50 ✘                           |  |
| 8 x 20    | B38         | 35+45       | ZP574       | 105, 112                               | 235/45, 245/40, 245/45                 |  |
|           | B40         | 30          | ZP580D6F    | 105, 112                               | 235/45, 245/40, 245/45                 |  |
|           |             | 35          | ZP574       | 105, 112                               | 235/45, 245/40, 245/45                 |  |
| 8,5 x 20  | RC17        | 45          | ZP574       | 105, 112                               | 235/45, 245/40, 245/45                 |  |
|           | RC29        | 35          | ZP574       | 91-112                                 | 235/45, 245/40, 245/45                 |  |
|           |             | 40+45       | ZP574       | 91-112                                 | 235/45, 245/40, 245/45                 |  |
|           | B32         | 40          | ZP574       | 105, 112                               | 235/45, 245/40, 245/45, 255/40         |  |
| AC-518    | 40          | ZP580D6 F+R | 105, 112    | 235/45, 245/40, 245/45, 255/40         | + Red.Ringe 73,1-60,1                  |  |

Sensor - Brocksens 6

| Dimension | Design | ET | KIT | KW | Reifendimension | Info |
|-----------|--------|----|-----|----|-----------------|------|
|-----------|--------|----|-----|----|-----------------|------|

|          |             |                |                |  |  |  |
|----------|-------------|----------------|----------------|--|--|--|
| 7 x 17   | RC27 / RC30 | 38             | ZP574          | 114                                    | 225/65, 235/60, 245/55, 255/55         |  |
|          |             | 45             | ZP574          | 114                                    | 225/65, 235/60, 245/55                 |  |
|          | B39         | 38             | ZP574          | 114                                    | 225/65, 235/60, 245/55, 255/55         |  |
|          |             | 45             | ZP574          | 114                                    | 225/65, 235/60, 245/55                 |  |
| 7,5 x 17 | RC17        | 38             | ZP574          | 114                                    | 225/65, 235/60, 245/55, 255/55         |  |
|          | RC24        | 38             | ZP574          | 114                                    | 225/65, 235/60, 245/55, 255/55         |  |
|          |             | 45             | ZP574          | 114                                    | 225/65, 235/60                         |  |
|          | RC26        | 35             | ZP574          | 114                                    | 225/65, 235/60, 245/55                 |  |
|          |             | 38             | ZP580D6F       | 114                                    | 225/65, 235/60, 245/55, 255/55         |  |
|          |             | 45             | ZP574          | 114                                    | 225/65, 235/60                         |  |
|          | RC28        | 45             | ZP574          | 114                                    | 225/65, 235/60                         |  |
|          | RC29        | 38             | ZP574          | 114                                    | 225/65, 235/60, 245/55, 255/55         |  |
|          | B24 / B26   | 38             | ZP574          | 114                                    | 225/65, 235/60, 245/55, 255/55         |  |
|          | B34 / B35   | 45             | ZP574          | 114                                    | 225/65, 235/60                         |  |
| B36      | 38          | ZP574          | 114            | 225/65, 235/60, 245/55, 255/55         |  |  |
| AC-518   | 40          | ZP580D6<br>F+R | 114            | 225/65, 235/60, 245/55                 | + Red.Ringe 73,1-60,1                  |  |
| 7,5 x 18 | Oxigin 18   | 35             | ZP574          | 114                                    | 225/55, 225/60, 235/50, 235/55         | ✘  |
|          | RC26        | 35             | ZP574          | 114                                    | 225/55, 225/60, 235/55, 245/50, 245/55 |  |
|          |             | 45             | ZP580D6F       | 114                                    | 225/55, 225/60, 235/55                 |  |
|          | RC30        | 45             | ZP574          | 114                                    | 225/55, 225/60, 235/55                 |  |
|          | B32         | 35             | ZP574          | 114                                    | 225/55, 225/60, 235/55, 245/50         |  |
|          |             | 45             | ZP574          | 114                                    | 225/55, 225/60, 235/55                 |  |
| B39      | 35          | ZP574          | 114            | 225/55, 225/60, 235/55, 245/50         |  |  |
|          | 45          | ZP574          | 114            | 225/55, 225/60, 235/55                 |  |  |
| 8 x 18   | RC17        | 38             | ZP574          | 114                                    | 225/55, 225/60, 235/55, 245/50         |  |
|          | RC25        | 35             | ZP574          | 114                                    | 225/60, 235/55                         |  |
|          | RC29        | 35             | ZP574          | 114                                    | 225/55, 225/60, 235/55                 |  |
|          |             | 45             | ZP574          | 114                                    | 225/60, 235/55                         |  |
|          | B26         | 38             | ZP574          | 114                                    | 225/55, 225/60, 235/55, 245/50         |  |
|          | B33         | 45             | ZP574          | 114                                    | 225/55, 225/60, 235/55                 | Achtung bei Reifendimension - Wendekreis!! |
|          | B34         | 35             | ZP574          | 114                                    | 225/60, 235/55, 245/50, 255/50         | ab 245/50 ✘                                |
|          |             | 45             | ZP574          | 114                                    | 225/60, 235/55                         |  |
|          | B35         | 45             | ZP574          | 114                                    | 225/55, 225/60, 235/55                 |  |
|          | B37         | 35             | ZP574          | 114                                    | 225/60, 235/55, 245/50, 245/55, 255/50 | ab 245/50 ✘                                |
|          |             | 45             | ZP574          | 114                                    | 225/55, 225/60, 235/55                 |  |
|          | B38         | 45             | ZP574          | 114                                    | 225/55, 235/55                         |  |
| AC-518   | 40          | ZP580D6<br>F+R | 114            | 225/55, 225/60, 235/55, 245/50         | + Red.Ringe 73,1-60,1                  |  |
| 7,5 x 19 | B32         | 40             | ZP574          | 114                                    | 225/55, 235/50, 245/45, 245/50         |  |
|          | B39         | 40+45          | ZP574          | 114                                    | 225/55, 235/50, 245/45, 245/50         | ET45 nicht 245/50                          |
| 8 x 19   | RC29        | 38             | ZP574          | 114                                    | 225/55, 235/50, 245/45, 245/50, 255/45 |  |
|          |             |                |                |  | 225/55, 235/50, 245/45, 255/45         |  |
|          | B24         | 38             | ZP574          | 114                                    | 225/55, 235/50, 245/45, 245/50, 255/45 |  |
|          | B38         | 45             | ZP574          | 114                                    | 225/55, 235/50, 245/45, 245/50, 255/45 |  |
| AC-518   | 40          | ZP580D6<br>F+R | 114            | 225/55, 235/50, 245/45, 245/50, 255/45 | + Red.Ringe 73,1-60,1                  |  |
| 8,5 x 19 | Oxigin 18   | 35             | ZP574          | 114                                    | 235/50, 245/45, 245/50, 255/45         | bei 245/50 ✘                               |
|          |             | 42             | ZP574          | 114                                    | 235/50, 245/45, 255/45                 |  |
|          | B26 / B32   | 35             | ZP574          | 114                                    | 235/50, 245/45, 245/50, 255/45         | bei 245/50 ✘                               |
|          | B33         | 38             | ZP574          | 114                                    | 235/50, 245/45, 255/45                 |  |
|          | B34 / B36   | 38             | ZP574          | 114                                    | 235/50, 245/45, 245/50, 255/45         | bei 245/50 ✘                               |
| B37      | 35          | ZP574          | 114            | 235/50, 245/45, 255/45                 |  |  |
| 8 x 20   | B38         | 35+45          | ZP574          | 114                                    | 235/45, 245/40, 245/45                 |  |
|          | B40         | 30             | ZP580D6F       | 114                                    | 235/45, 245/40, 245/45                 |  |
|          |             | 35             | ZP574          | 114                                    | 235/45, 245/40, 245/45                 |  |
| 8,5 x 20 | RC29        | 35+45          | ZP574          | 114                                    | 235/45                                 |  |
|          | B32         | 40             | ZP574          | 114                                    | 235/45, 245/40, 245/45, 255/40         |  |
|          | AC-518      | 40             | ZP580D6<br>F+R | 114                                    | 235/45, 245/40, 245/45, 255/40         | + Red.Ringe 73,1-60,1                      |
| 9 x 20   | Oxigin 18   | 38             | ZP574          | 114                                    | 235/45, 245/40, 245/45, 255/40         | bei 255/40 ✘                               |
|          | B35         | 35             | ZP574          | 114                                    | 235/45, 245/40, 245/45, 255/40         | bei 255/40 ✘                               |

## RAV 4 (V)

ab 2019



XA5 (EU, M), -TMG


5/114,3

60,1

e6\*2007/46\*0289\*... e13\*2007/46\*1991\*..

## Sensor - Brocksens Universal

| Dimension | Design | ET | KIT      | KW       | Reifendimension        | Info  |
|-----------|--------|----|----------|----------|------------------------|---|
| 7 x 17    | RC27   | 35 | ZP580D8F | 129, 131 | 225/65, 235/60, 255/55 |  |
|           | RC34   | 35 | ZP580D8F | 129-131  | 225/65                 |  |
|           | RC27   | 38 | ZP574    | 129, 131 | 225/65, 235/60         |   |
|           | RC30   | 38 | ZP574    | 129, 131 | 225/65, 235/60         |   |

|                 |                        |            |                |          |  |   |                       |
|-----------------|------------------------|------------|----------------|----------|--|---|-----------------------|
|                 | <b>RC32</b>            | 39         | ZP580D8F       | 129-131  | 225/65, 225/70, 235/60, 235/65, 245/60, 255/55, 255/60 |   |                       |
|                 | <b>B39</b>             | 38         | ZP574          | 129, 131 | 225/65, 235/60   |   |                       |
|                 | <b>CA 15</b>           | 40         | ZP574          | 129-131  | 225/65   |   |                       |
| <b>7,5 x 17</b> | <b>RC24</b>            | 38         | ZP574          | 129, 131 | 225/65, 235/60   |   |                       |
|                 | <b>RC29</b>            | 38         | ZP574          | 129, 131 | 225/65, 235/60   |   |                       |
|                 | <b>RC32</b>            | 40         | ZP580D8F       | 129-131  | 225/65, 225/70, 235/60, 235/65, 245/60, 255/55         |   |                       |
|                 | <b>RC34</b>            | 40         | ZP580D8F       | 129-131  | 225/65, 225/70, 235/60, 235/65, 245/60, 255/55         |   |                       |
|                 | <b>B24 / B36</b>       | 38         | ZP574          | 129, 131 | 225/65, 235/60   |   |                       |
|                 | <b>B34 / B35</b>       | 35         | ZP574          | 129, 131 | 225/65, 235/60   |   |                       |
|                 | <b>AC-518</b>          | 40         | ZP580D6<br>F+R | 129, 131 | 225/65, 235/60   |   | + Red.Ringe 73,1-60,1 |
| <b>7 x 18</b>   | <b>RC27</b>            | 35         | ZP580D8F       | 129-131  | 225/60, 235/55   |  |                       |
| <b>7,5 x 18</b> | <b>RC30</b>            | 35         | ZP574          | 129, 131 | 225/60, 235/55, 235/60                                 |   |                       |
|                 | <b>B32 / B39</b>       | 35         | ZP574          | 129, 131 | 225/60, 235/55, 235/60                                 |   |                       |
| <b>8 x 18</b>   | <b>RC25</b>            | 35         | ZP574          | 129, 131 | 225/60, 235/55, 235/60                                 |   |                       |
|                 | <b>RC29</b>            | 35         | ZP574          | 129, 131 | 225/60, 235/55, 235/60                                 |   |                       |
|                 | <b>RC32</b>            | 40         | ZP580D8F       | 129-131  | 225/60, 235/55, 235/60, 245/50, 245/55                 |   |                       |
|                 | <b>B24</b>             | 38         | ZP574          | 129, 131 | 225/60, 235/55, 235/60                                 |   |                       |
|                 | <b>B33</b>             | 35         | ZP574          | 129, 131 | 225/60, 235/55, 235/60                                 |   |                       |
|                 | <b>B34 / B35 / B36</b> | 35         | ZP574          | 129, 131 | 225/60, 235/55, 235/60                                 |   |                       |
|                 | <b>B37 / B38</b>       | 35         | ZP574          | 129, 131 | 225/60, 235/55, 235/60                                 |   |                       |
|                 | <b>AC-518</b>          | 40         | ZP580D6<br>F+R | 129, 131 | 225/60   |   | + Red.Ringe 73,1-60,1 |
|                 | <b>CA 13</b>           | 35         | ZP574          | 129-131  | 225/60   |   |                       |
|                 | <b>8,5 x 18</b>        | <b>B32</b> | 35             | ZP574    | 129, 131   | 225/60, 235/55, 235/60  |                       |
| <b>7,5 x 19</b> | <b>B32</b>             | 40         | ZP574          | 129, 131 | 225/55, 235/50, 235/55                                 |  |                       |
| <b>8 x 19</b>   | <b>RC29</b>            | 38         | ZP574          | 129, 131 | 225/55, 235/50, 235/55                                 |   |                       |
|                 | <b>B24 / B38</b>       | 38         | ZP574          | 129, 131 | 225/55, 235/50, 235/55                                 |   |                       |
|                 | <b>AC-518</b>          | 40         | ZP580D6<br>F+R | 129, 131 | 225/55   |   | + Red.Ringe 73,1-60,1 |
| <b>8,5 x 19</b> | <b>B32 / B37</b>       | 35         | ZP574          | 129, 131 | 235/50, 235/55, 255/45                                 |   |                       |
|                 | <b>CA 13</b>           | 35         | ZP574          | 129-131  | 235/55, 255/45   |   |                       |
|                 | <b>Oxigin 25</b>       | 35         | ZP574          | 129-131  | 235/55, 255/45   |   |                       |
| <b>8 x 20</b>   | <b>B38</b>             | 35         | ZP574          | 129, 131 | 235/45, 235/50, 245/45, 255/45                         |   |                       |
|                 | <b>B40</b>             | 30         | ZP580D8F       | 129, 131 | 235/45, 235/50, 245/45                                 |   | bei 235/50 ✖          |
|                 |                        | 35         | ZP574          | 129, 131 | 235/45, 235/50, 245/45, 255/45                         |   |                       |
| <b>8,5 x 20</b> | <b>RC29</b>            | 35         | ZP574          | 129, 131 | 235/45, 235/50, 245/45, 255/40, 255/45                 |   |                       |
|                 |                        | 40         | ZP574          | 129, 131 | 235/45   |   |                       |
|                 | <b>B24</b>             | 35         | ZP574          | 129, 131 | 235/45, 235/50, 245/45, 255/40, 255/45                 |   |                       |
|                 | <b>B32</b>             | 40         | ZP574          | 129, 131 | 235/45   |   |                       |
|                 | <b>AC-518</b>          | 40         | ZP580D6<br>F+R | 129, 131 | 235/45   |   | + Red.Ringe 73,1-60,1 |
|                 | <b>AF16</b>            | 40         | ZP580D6<br>F+R | 129, 131 | 235/45   |   | + Red.Ringe 73,1-60,1 |
| <b>9 x 20</b>   | <b>B35</b>             | 35         | ZP574          | 129, 131 | 235/45, 245/45   |   |                       |
|                 | <b>B37</b>             | 40         | ZP574          | 129, 131 | 235/45   |   |                       |

**RAV 4 (V) Plug-in-Hybrid** ab 2020 **XA5P (EU, M), -/TGRE** **5/114,3** **60,1** e6\*2007/46\*0429\*... e13\*2007/46\*2356\*..

| <b>Sensor - Brocksens Universal</b> |                        |    |                |     |                                |      |                       |
|-------------------------------------|------------------------|----|----------------|-----|--------------------------------|------|-----------------------|
| Dimension                           | Design                 | ET | KIT            | KW  | Reifendimension                | Info |                       |
| <b>7,5 x 18</b>                     | <b>RC30</b>            | 35 | ZP574          | 136 | 225/60, 235/55, 235/60         |      |                       |
|                                     | <b>B32</b>             | 35 | ZP574          | 136 | 225/60, 235/55, 235/60         |      |                       |
| <b>8 x 18</b>                       | <b>RC29</b>            | 35 | ZP574          | 136 | 225/60, 235/55, 235/60         |      |                       |
|                                     | <b>B24</b>             | 38 | ZP574          | 136 | 225/60, 235/55, 235/60         |      |                       |
|                                     | <b>B33 / B36 / B37</b> | 35 | ZP574          | 136 | 225/60, 235/55, 235/60         |      |                       |
|                                     |                        | 35 | ZP574          | 136 | 225/60, 235/55                 |      |                       |
| <b>7,5 x 19</b>                     | <b>B32</b>             | 40 | ZP574          | 136 | 225/55, 235/50, 235/55         |      |                       |
| <b>8 x 19</b>                       | <b>RC29</b>            | 38 | ZP574          | 136 | 225/55, 235/50, 235/55         |      |                       |
| <b>8,5 x 19</b>                     | <b>B32 / B37</b>       | 35 | ZP574          | 136 | 235/50, 235/55, 255/45         |      |                       |
| <b>8 x 20</b>                       | <b>B38</b>             | 35 | ZP574          | 136 | 235/45, 235/50, 245/45, 255/45 |      |                       |
|                                     | <b>B40</b>             | 35 | ZP574          | 136 | 235/45, 235/50, 245/45, 255/45 |      |                       |
| <b>8,5 x 20</b>                     | <b>B32</b>             | 40 | ZP574          | 136 | 235/45                         |      |                       |
|                                     | <b>AC-518</b>          | 40 | ZP580D6<br>F+R | 136 | 235/45                         |      | + Red.Ringe 73,1-60,1 |
|                                     |                        | 40 | ZP580D6<br>F+R | 136 | 235/45                         |      | + Red.Ringe 73,1-60,1 |

**Supra** ab 2019 **JBSC / JTSC** **5/112** **66,6** e1\*2007/46\*1982\*... e1\*2007/46\*1983\*..

| <b>Sensor - Brocksens 1</b> |              |    |     |         |                 |      |                         |
|-----------------------------|--------------|----|-----|---------|-----------------|------|-------------------------|
| Dimension                   | Design       | ET | KIT | KW      | Reifendimension | Info |                         |
| <b>7,5 x 17</b>             | <b>RC27</b>  | 27 | -   | 145-250 | 225/50, 245/45  |      | Orig.-Verschr., nur M+S |
| <b>7,5 x 18</b>             | <b>B32</b>   | 25 | -   | 145-250 | 225/45          |      | Orig.-Verschr., nur M+S |
| <b>9 x 18</b>               | <b>RC32B</b> | 32 | -   | 145-250 | 255/40          |      | Orig.-Verschr.          |

|                 |                    |    |        |                                |                                       |                              |
|-----------------|--------------------|----|--------|--------------------------------|---------------------------------------|------------------------------|
| <b>8 x 19</b>   | <b>B40</b>         | 30 | -      | 145-250                        | 225/40, 235/35, 245/35                | Orig.-Verschr., nur M+S      |
| <b>8,5 x 19</b> | <b>B32</b>         | 25 | -      | 145, 190                       | VA 225/40+HA 255/35                   | Orig.-Verschr.               |
|                 |                    |    |        | 145-250                        | 225/40, 235/35, 245/35                | Orig.-Verschr., nur M+S      |
|                 | <b>B42</b>         | 30 | -      | 145, 190                       | VA 225/40+HA 255/35                   | Orig.-Verschr.               |
|                 |                    |    |        | 145-250                        | 225/40, 235/35, 245/35, 255/35        | Orig.-Verschr., nur M+S      |
|                 | <b>AF15</b>        | 30 | ZP593F | 145, 190                       | VA 225/40+HA 255/35                   | Orig.-Verschr., nur Typ JTSC |
| 145-250         |                    |    |        | 225/40, 235/35, 245/35, 255/35 | Orig.-Verschr., nur M+S, nur Typ JTSC |                              |
|                 | <b>FMI07 ATENA</b> | 28 | F93    | 145-250                        | 245/35M+S, 255/35                     | auch Typ JBSC                |
| <b>8,5 x 20</b> | <b>RC29</b>        | 26 | -      | 145-250                        | 245/30, 255/30                        | Orig.-Verschr., nur M+S      |
|                 | <b>B32</b>         | 30 | -      | 145-250                        | 245/30, 255/30                        | Orig.-Verschr., nur M+S      |
|                 | <b>B42</b>         | 30 | -      | 145-250                        | 245/30, 255/30                        | Orig.-Verschr., nur M+S      |

**Verso S** ab 03.11 XP12(a) 5/100 54,1 e11\*2007/46\*0020\*...

| Sensor - Brocksens 6 |                        |    |       |        |  |             |
|----------------------|------------------------|----|-------|--------|--|-------------|
| Dimension            | Design                 | ET | KIT   | KW     | Reifendimension                        | Info        |
| <b>6 x 15</b>        | <b>RC24</b>            | 45 | ZP510 | 66, 73 | 185/60, 185/65, 195/60                 |             |
| <b>6,5 x 15</b>      | <b>RC26 / RC28</b>     | 38 | ZP510 | 66, 73 | 185/60, 185/65, 195/60, 205/55, 205/60 | ab 195/60 ✘ |
| <b>7 x 16</b>        | <b>RC26</b>            | 38 | ZP510 | 66, 73 | 195/55, 205/50, 205/55, 225/45         | ✘           |
|                      | <b>RC28</b>            | 38 | ZP510 | 66, 73 | 195/55, 205/50, 205/55, 225/45         | ✘           |
| <b>7 x 17</b>        | <b>RC27 / RC30</b>     | 43 | ZP510 | 66, 73 | 195/45, 205/45                         |             |
| <b>7,5 x 17</b>      | <b>B24</b>             | 38 | ZP510 | 66, 73 | 195/45, 205/45, 215/40, 215/45         | ✘           |
|                      | <b>B34 / B35 / B36</b> | 38 | ZP510 | 66, 73 | 195/45, 205/45, 215/40, 215/45         | ✘           |

**Yaris** (siehe Konfigurator) ab 12.05 XP9 4/100 54,1


**Yaris** ab 10.11 XP13M (a), XP13N (a) 4/100 54,1 e11\*2007/46\*0152\*... r11\*2007/46\*0153\*...

| Sensor - Brocksens 6 |             |          |          |       |  |  |
|----------------------|-------------|----------|----------|-------|--|--|
| Dimension            | Design      | ET       | KIT      | KW    | Reifendimension                                | Info   |
| <b>5 x 14</b>        | <b>RC30</b> | 35       | ZP422    | 51    | 165/70, 175/65, 185/60, 185/65                 | auch Typ XP13N(a)                            |
|                      |             | 39       | ZP422    | 51    | 165/70, 175/65, 185/60, 185/65                 | auch Typ XP13N(a)                            |
| <b>5 x 15</b>        | <b>RC19</b> | 40       | ZP422D6F | 51-82 | 175/60, 175/65, 185/55, 185/60                 | incl. Facelift 2017                          |
| <b>6 x 15</b>        | <b>RC24</b> | 40       | ZP422    | 51-73 | 175/60, 175/65, 185/55, 185/60, 195/55, 205/50 | auch Trend                                   |
|                      |             | 42       | ZP422D6F | 51-82 | 175/60, 175/65, 185/55, 185/60, 195/55         | incl. Facelift 2017                          |
|                      | <b>RC30</b> | 40       | ZP422    | 51-82 | 175/60, 175/65, 185/55, 185/60, 195/55         | incl. FL2017, auch Typ XP13N(a); ab 195/55 ✘ |
| <b>6 x 16</b>        | <b>RC30</b> | 45+49+50 | ZP422D6F | 51-82 | 185/50, 185/55, 195/45, 195/50                 | incl. Facelift 2017, ET45 nicht 195/50       |
| <b>6,5 x 16</b>      | <b>RC24</b> | 48       | ZP422    | 51-73 | 185/50, 185/55, 195/45, 195/50, 205/45         |  |
|                      |             | 45       | ZP422D6F | 51-82 | 185/50, 185/55, 195/45, 195/50, 205/45         | incl. Facelift 2017                          |
|                      |             | 48       | ZP422    | 51-82 | 185/50, 185/55, 195/45, 195/50, 205/45         | incl. Facelift 2017                          |
| <b>7 x 16</b>        | <b>RC28</b> | 45       | ZP422    | 51-82 | 195/45, 195/50, 205/45                         | incl. Facelift 2017, ab 195/50 ✘             |

weitere Dimensionen/Designs siehe Konfigurator


**Yaris Club** (siehe Konfigurator) ab 10.11 XP13M (a) 4/100 54,1 e11\*2007/46\*0152\*...

**Yaris Hybrid** ab 2012 XP13M (a) 4/100 54,1 e11\*2007/46\*0152\*...

| Sensor - Brocksens 6 |             |          |          |        |  |   |
|----------------------|-------------|----------|----------|--------|--|---|
| Dimension            | Design      | ET       | KIT      | KW     | Reifendimension                        | Info  |
| <b>5 x 15</b>        | <b>RC19</b> | 40       | ZP422D6F | 54, 55 | 175/60, 175/65, 185/55, 185/60         | ET40 incl. Facelift 2017  |
| <b>6 x 15</b>        | <b>RC24</b> | 40       | ZP422    | 54, 55 | 175/60, 175/65, 185/55, 185/60, 195/55 | incl. Facelift 2017, ab 195/55 ✘  |
|                      |             | 42       | ZP422D6F | 54, 55 | 175/60, 175/65, 185/55, 185/60         | incl. Facelift 2017   |
|                      |             | 40       | ZP422    | 54, 55 | 175/60, 175/65, 185/55, 185/60, 195/55 | incl. Facelift 2017, ab 195/55 ✘  |
| <b>6 x 16</b>        | <b>RC30</b> | 45+49+50 | ZP422D6F | 54, 55 | 185/50, 185/55, 195/45, 195/50         | incl. Facelift 2017, ET45 nicht 195/50  |
| <b>6,5 x 16</b>      | <b>RC24</b> | 38       | ZP422    | 54, 55 | 185/50, 185/55, 195/45                 | ✘   |
|                      |             | 48       | ZP422    | 54, 55 | 185/50, 185/55, 195/45, 195/50, 205/45 | incl. Facelift 2017   |
|                      | <b>RC30</b> | 38       | ZP422    | 54, 55 | 185/50, 185/55, 195/45                 | ✘   |
|                      |             | 45       | ZP422D6F | 54, 55 | 185/50, 185/55, 195/45, 195/50, 205/45 | incl. Facelift 2017   |
|                      |             | 48       | ZP422    | 54, 55 | 185/50, 185/55, 195/45, 195/50, 205/45 | incl. Facelift 2017   |
| <b>7 x 16</b>        | <b>RC28</b> | 45       | ZP422    | 54, 55 | 195/45, 195/50, 205/45                 | incl. Facelift 2017, ab 195/50 ✘  |
| <b>7 x 17</b>        | <b>RC34</b> | 50       | ZP422D6F | 54     | 205/45                                 |  |
|                      | <b>B24</b>  | 45       | ZP422    | 54, 55 | 195/40, 195/45, 205/40                 |   |
|                      | <b>B39</b>  | 44       | ZP422    | 54, 55 | 195/40, 195/45                         | incl. Facelift 2017   |

**Yaris Hybrid Club** (siehe Konfigurator) XP13M (a) 4/100 54,1 e11\*2007/46\*0152\*...

**Yaris (IV)** ab 2020 XPA1F (EU,M/N), -/TGRE 5/100 54,1 e6\*2007/46\*0437\*... e13\*2007/46\*2342\*... e13\*2018/858\*00004\*, e20\*2018/858\*00007\*...

| Sensor - Brocksens Universal od. HUF RDE049 - Artikelnummer 88045 |             |    |          |        |                        |  |
|---|-------------|----|----------|--------|------------------------|--|
| Dimension   | Design      | ET | KIT      | KW     | Reifendimension        | Info   |
| <b>6 x 15</b>   | <b>RC24</b> | 45 | ZP580D6F | 68, 92 | 185/65, 195/60, 205/55 | nur Bremse 282mm   |
|   | <b>RC30</b> | 50 | ZP580D6F | 68, 92 | 185/55, 195/55, 205/50 |  nur Bremse 282mm |

|                 |                    |    |          |            |  |  |                        |
|-----------------|--------------------|----|----------|------------|--|--|------------------------|
| <b>6 x 16</b>   | <b>RC34</b>        | 50 | ZP580D6F | 53-92      | <b>195/55</b>                          |  | Serienräder ab 15 Zoll |
|                 |                    |    |          | 53-92      | 185/55, 195/50, 195/55, 205/50, 215/50 |  |                        |
|                 |                    |    |          | 68-92      | 195/50, 195/55                         |  |                        |
| <b>6,5 x 17</b> | <b>RC34</b>        | 50 | ZP580D6F | 68-92      | <b>205/45</b>                          |  | Serienräder ab 16 Zoll |
| <b>7 x 17</b>   | <b>RC27 / RC30</b> | 43 | ZP580    | 53, 68, 92 | 195/45, 205/45                         |  | auch für Hybrid        |

|                      |  |         |                     |                |             |                    |  |
|----------------------|--|---------|---------------------|----------------|-------------|--------------------|--|
| <b>Yaris GR (IV)</b> |  | ab 2020 | <b>XPA1G (EU,M)</b> | <b>5/114,3</b> | <b>60,1</b> | e6*2007/46*0454*.. |  |
|----------------------|--|---------|---------------------|----------------|-------------|--------------------|--|

| Dimension       | Design      | ET    | KIT      | KW    | Reifendimension                | Info   |
|-----------------|-------------|-------|----------|-------|--------------------------------|--------|
| <b>8 x 18</b>   | <b>RC29</b> | 45    | ZP574    | 192   | 225/40, 245/35                 |        |
|                 | <b>B24</b>  | 38    | ZP574    | 192   | 225/40, 245/35                 |        |
|                 | <b>B33</b>  | 45    | ZP574    | 192   | <u>225/40</u> , 245/35         |        |
|                 | <b>B36</b>  | 35    | ZP574    | 192   | 225/40                         |        |
|                 | <b>B37</b>  | 45    | ZP574    | 192   | <u>225/40</u> , 245/35         |        |
|                 |             |       | 35       | ZP574 | 192                            | 225/40 |
| <b>8 x 19</b>   | <b>RC29</b> | 38    | ZP574    | 192   | 225/35, 245/30                 |        |
|                 | <b>B38</b>  | 38+45 | ZP574    | 192   | 225/35, 245/30                 |        |
| <b>8,5 x 19</b> | <b>B32</b>  | 45    | ZP574    | 192   | 225/35, 235/30, 245/30, 255/30 |        |
|                 | <b>B36</b>  | 38    | ZP574    | 192   | 225/35, 235/30                 |        |
|                 | <b>B37</b>  | 45    | ZP574    | 192   | 225/35, 235/30, 245/30, 255/30 |        |
| <b>8 x 20</b>   | <b>B38</b>  | 45    | ZP574    | 192   | 225/30                         |        |
|                 | <b>B40</b>  | 30    | ZP580D6F | 192   | 225/30                         |        |

|                        |  |         |                              |                |             |   |  |
|------------------------|--|---------|------------------------------|----------------|-------------|---|--|
| <b>Yaris Cross NEU</b> |  | ab 2021 | <b>XPB1F (M,EUM), -/TGRE</b> | <b>5/114,3</b> | <b>60,1</b> | e6*2018/858*00013*... e13*2018/858*00156*.. |  |
|------------------------|--|---------|------------------------------|----------------|-------------|---|--|

| Dimension       | Design           | ET | KIT      | KW     | Reifendimension                | Info |
|-----------------|------------------|----|----------|--------|--------------------------------|------|
| <b>7 x 16</b>   | <b>RC30</b>      | 40 | ZP580D6F | 68, 92 | 205/65, 215/60                 |      |
| <b>7 x 17</b>   | <b>RC27</b>      | 45 | ZP574    | 68, 92 | 205/55, 215/55, 225/50, 235/50 |      |
| <b>7,5 x 18</b> | <b>B39</b>       | 45 | ZP574    | 68, 92 | 215/50, 225/45, 235/45         |      |
| <b>8 x 18</b>   | <b>B36 / B37</b> | 45 | ZP574    | 68, 92 | 215/50, 225/45, 235/45         |      |
|                 | <b>B38</b>       | 49 | ZP574    | 68, 92 | 215/50, 225/45, 235/45, 245/40 |      |
| <b>8,5 x 19</b> | <b>B36</b>       | 44 | ZP574    | 68, 92 | 225/40                         |      |
|                 | <b>B37</b>       | 45 | ZP574    | 68, 92 | 225/40, 235/40                 |      |
| <b>8,5 x 20</b> | <b>RC29</b>      | 45 | ZP574    | 68, 92 | 225/35, 235/35                 |      |

|                            |  |  |                              |                |             |   |  |
|----------------------------|--|--|------------------------------|----------------|-------------|---|--|
| <b>Yaris Cross AWD NEU</b> |  |  | <b>XPB1F (M,EUM), -/TGRE</b> | <b>5/114,3</b> | <b>60,1</b> | e6*2018/858*00013*... e13*2018/858*00156*.. |  |
|----------------------------|--|--|------------------------------|----------------|-------------|---|--|

| Dimension       | Design      | ET | KIT      | KW | Reifendimension        | Info |
|-----------------|-------------|----|----------|----|------------------------|------|
| <b>7 x 16</b>   | <b>RC30</b> | 40 | ZP580D6F | 68 | 205/65, 215/60         |      |
| <b>7,5 x 18</b> | <b>B39</b>  | 45 | ZP574    | 68 | 215/50, 225/45, 235/45 |      |
| <b>8,5 x 20</b> | <b>RC29</b> | 45 | ZP574    | 68 | 225/35, 235/35         |      |



# Volvo

| C40 elektro NEU |        | Baujahr | Typ   | LK/LZ     | Nabe                |                |
|-----------------|--------|---------|-------|-----------|---------------------|----------------|
| ab Jänner 2022  |        | X       | 5/108 | 63,4      | e9*2007/46*3146*..  |                |
| Dimension       | Design | ET      | KIT   | KW        | Reifendimension     | Info           |
| 8,5 x 20        | RC29   | 45      | -     | 160 (300) | VA 235/45+HA 255/40 | Orig.-Verschr. |

## Kombinationen

|        |     |         |   |           |                           |                |
|--------|-----|---------|---|-----------|---------------------------|----------------|
| 8 x 20 | B40 | VA 50,5 | - | 160 (300) | VA 235/45, 245/40         | Orig.-Verschr. |
| 9 x 20 |     | HA 58,5 |   |           | HA 255/40, 265/40, 275/35 |                |

## Polestar 2 ab 2020 V 5/108 63,4 e9\*2007/46\*6834\*..

| Dimension | Design      | ET    | KIT    | KW        | Reifendimension | Info                                    |
|-----------|-------------|-------|--------|-----------|-----------------|---|
| 8 x 19    | B40         | VA 50 | -      | 160 (300) | VA+HA 245/45    | Orig.-Verschr., nicht Bremse 375mm      |
| 9 x 19    |             | HA 53 |        |           |                 |   |
| 8 x 19    | RC32        | 45    | -      | 160       | 245/45          | Orig.-Verschr., nicht Bremse 375x35mm   |
|           | RC34        | 45    | -      | 80-160    | 245/45          | Orig.-Verschr.                          |
|           | FMI01 HEXIS | 45    | ZP568F | 160       | 245/45          | nicht Bremse 375x35mm                   |
| 8 x 20    | B40         | VA 41 | -      | 80, 160   | VA+HA 245/40    | Orig.-Verschr.                          |
| 9 x 20    |             | HA 46 |        |           |                 |   |
| 8,5 x 20  | RC34        | 45    | -      | 160       | 245/40, 255/35  | Orig.-Verschr., nicht Bremse 375x35mm ✖ |
|           | B42         | 45    | ZP568F | 160 (300) | 245/40          | nicht Bremse 375mm                      |
| 9 x 20    | B37         | 48    | ZP569F | 80, 160   | 245/40          | nicht Bremse 375mm                      |

## Polestar 2 Performance ab 2020 V 5/108 63,4

| Dimension | Design | ET    | KIT | KW  | Reifendimension | Info           |
|-----------|--------|-------|-----|-----|-----------------|----------------|
| 8 x 20    | B40    | VA 41 | -   | 300 | VA+HA 245/40    | Orig.-Verschr. |
| 9 x 20    |        | HA 46 |     |     |                 |                |

## Polestar 3 NEU i.V. ab August 2022

| Dimension | Design | ET | KIT | KW | Reifendimension | Info |
|-----------|--------|----|-----|----|-----------------|------|
|-----------|--------|----|-----|----|-----------------|------|

## S40/V50 (siehe Konfigurator) ab 01.04 M 5/108 63,4 e4\*2001/116\*0076\*...

## V40 ab 2012 M / M-N2E 5/108 63,4 e4\*2001/116\*0076\*27-..., e13\*2007/46\*1337\*...

### Sensor - Brocksens Universal

| Dimension | Design        | ET       | KIT      | KW                             | Reifendimension                        | Info           |
|-----------|---------------|----------|----------|--------------------------------|--|----------------|
| 6,5 x 15  | RC26          | 44       | ZP532    | 84                             | 195/65, 205/60, 215/60                 |                |
| 6,5 x 16  | CA 14 / CA 15 | 50       | ZP580D6F | 84                             | 195/60                                 |                |
|           |               |          |          | 84-157                         | 215/50                                 |                |
|           |               |          |          | 84-187                         | 205/55, 215/50, 215/55, 225/50         |                |
| 7 x 16    | RC30          | 50       | ZP580D6F | 84                             | 195/60                                 |                |
|           |               |          |          | 84-187                         | 205/55, 215/55                         |                |
| 7 x 17    | CA 15         | 50       | ZP580D6F | 84-187                         | 205/50, 215/45, 215/50, 225/45         |                |
|           | RC27          | 50       | ZP532    | 84-187                         | 205/50, 215/45, 225/45                 |                |
|           | RC30          | 40,5     | ZP580D6F | 84-187                         | 205/50, 215/45, 225/45                 |                |
|           |               | 45+52,5  | ZP580D6F | 84-187                         | 205/50, 215/45, 225/45                 |                |
|           | RC32          | 40,5     | ZP580D6F | 84-187                         | 205/50, 215/45, 225/45                 |                |
| B39       | 45            | ZP580D6F | 84-187   | 205/50, 215/45, 225/45         |  |                |
| 7,5 x 17  | RC27          | 52,5     | -        | 84-157                         | 205/50                                 | Orig.-Verschr. |
|           | RC32          | 52,5     | ZP580D6F | 84-187                         | 205/50, 215/45, 215/50, 225/45, 235/45 |                |
|           |               |          |          | 84-157                         | 205/50, 215/45, 225/45                 |                |
|           | Oxigin 14     | 42       | ZP532    | 84-187                         | 205/50, 215/45, 215/50, 225/45, 235/45 |                |
|           |               |          |          | 84-187                         | 215/45, 225/45, 235/45                 |                |
|           | Oxigin 18     | 45       | ZP532    | 84-187                         | 205/50, 215/45, 215/50, 225/45, 235/45 |                |
|           | Oxigin 19     | 45       | ZP532    | 84-187                         | 205/50, 215/45, 215/50, 225/45, 235/45 |                |
|           | CA 14         | 45       | ZP532    | 84-187                         | 205/50, 215/45, 215/50, 225/45, 235/45 |                |
|           | CA 16         | 45       | ZP580D6F | 84-157                         | 205/50                                 |                |
|           |               |          |          | 84-187                         | 205/50, 215/45, 215/50, 225/45, 235/45 |                |
|           | RC17          | 45       | ZP532    | 84-187                         | 205/50, 215/45, 225/45, 235/45         |                |
|           | RC24          | 47       | ZP580D6F | 84-187                         | 205/50, 215/45, 225/45, 235/45         |                |
|           | RC26 / RC28   | 45       | ZP532    | 84-187                         | 205/50, 215/45, 225/45, 235/45         |                |
|           | RC29          | 45       | ZP532    | 84-187                         | 205/50, 215/45, 225/45, 235/45         |                |
|           | RC32          | 50,5     | ZP580D6F | 84-187                         | 205/50, 215/45, 225/45                 |                |
| B24 / B34 | 45            | ZP532    | 84-187   | 205/50, 215/45, 225/45, 235/45 |  |                |
| B35 / B36 | 45            | ZP532    | 84-187   | 205/50, 215/45, 225/45, 235/45 |  |                |
| AC-518    | 45            | ZP580D6F | 84-187   | 205/50, 215/45, 225/45, 235/45 | Red Ring 73 1-63 4                     |                |

|                 | RC30                        | 52,5           | ZP580D6F | 84-187                         | 205/45, 215/40, 225/40         |                       |                                       |
|-----------------|-----------------------------|----------------|----------|--------------------------------|--------------------------------|-----------------------|---------------------------------------|
| 7,5 x 18        | RC30                        | 52,5           | ZP580D6F | 84-187                         | 205/45, 215/40, 225/40         |                       |                                       |
|                 | CA 15                       | 52,5           | ZP580D6F | 74-169                         | 215/45                         |                       |                                       |
|                 |                             |                | ZP580D6F | 84-157                         | 215/40                         |                       |                                       |
|                 |                             |                | ZP580D6F | 84-187                         | 225/40                         |                       |                                       |
|                 | RC26                        | 45             | ZP532    | 84-187                         | 205/45, 215/40, 225/40         |                       |                                       |
|                 | RC30                        | 46+50,5        | ZP580D6F | 84-187                         | 205/45, 215/40, 225/40         |                       |                                       |
|                 | RC32                        | 45+50,5        | ZP580D6F | 84-187                         | 205/45, 215/40, 225/40         |                       |                                       |
| B32 / B39       | 45                          | ZP532          | 84-187   | 205/45, 215/40, 225/40         |                                |                       |                                       |
| Oxigin 18       | 45                          | ZP532          | 84-157   | 215/40, 225/40                 |                                |                       |                                       |
| 8 x 18          | RC27                        | 45             | -        | 84-157                         | 215/40, 225/40                 |                       | Orig.-Verschr.                        |
|                 | CA 13                       | 45             | ZP532    | 84-187                         | 215/40, 225/40, 235/40         |                       |                                       |
|                 |                             |                |          | 84-187                         | 235/40                         |                       | Orig.-Verschr.                        |
|                 | CA 16                       | 45             | ZP580D6F | 84-157                         | 215/40, 225/40                 |                       |                                       |
|                 | RC17                        | 45             | ZP532    | 84-187                         | 215/40, 225/40, 235/35, 235/40 |                       |                                       |
|                 |                             |                |          | 84-187                         | 215/40, 225/40, 235/35, 235/40 |                       |                                       |
|                 | RC29                        | 45             | ZP532    | 84-187                         | 215/40, 225/40, 235/35, 235/40 |                       |                                       |
|                 | RC32                        | 42             | ZP580D6F | 84-187                         | 205/45, 215/40                 |                       |                                       |
|                 |                             |                |          | 84-187                         | 205/45, 215/40, 225/40         |                       |                                       |
|                 | RC34                        | 42             | ZP580D6F | 84-187                         | 205/45, 215/40                 |                       |                                       |
|                 |                             |                |          | 84-187                         | 205/45, 215/40, 225/40         |                       |                                       |
|                 | B24                         | 45             | ZP532    | 84-187                         | 215/40, 225/40, 235/35, 235/40 |                       |                                       |
|                 | B26                         | 45             | ZP532    | 84-187                         | 215/40, 225/40, 235/35, 235/40 |                       |                                       |
|                 | B33 / B34                   | 45             | ZP532    | 84-187                         | 215/40, 225/40, 235/35, 235/40 |                       |                                       |
|                 | B35 / B36                   | 45             | ZP532    | 84-187                         | 215/40, 225/40, 235/35, 235/40 |                       |                                       |
| B37 / B38       | 45                          | ZP532          | 84-187   | 215/40, 225/40, 235/35, 235/40 |                                |                       |                                       |
| AC-518          | 45+50                       | ZP580D6F<br>+R | 84-187   | 215/40, 225/40, 235/35, 235/40 |                                | + Red.Ringe 73,1-63,4 |                                       |
| FMI01 HEXIS     | 45                          | F37C           | 84-187   | 205/45, 215/40, 225/40         |                                |                       |                                       |
| 8,5 x 18        | CA 15                       | 45             | ZP532    | 84-157                         | 215/40, 225/40                 |                       |                                       |
|                 | Oxigin 14                   | 42             | ZP532    | 84-157                         | 215/40, 225/40                 |                       | bei 235/40 ✘                          |
|                 |                             |                |          | 84-187                         | 235/40                         |                       | ab 225/40 ✘                           |
|                 | Oxigin 18                   | 45             | ZP532    | 84-187                         | 215/40, 225/40, 235/35, 235/40 |                       |                                       |
|                 | Oxigin 19                   | 45             | ZP532    | 84-187                         | 215/40, 225/40, 235/40         |                       | Frontantrieb                          |
|                 |                             |                |          | 84-187                         | 225/40, 225/45, 235/40, 235/45 |                       | Cross Country und Allrad              |
|                 | Oxigin 20                   | 45             | ZP532    | 84-157                         | 215/40, 225/40                 |                       |                                       |
| B32             | 45                          | ZP532          | 84-187   | 215/40, 225/40                 |                                |                       |                                       |
| B33             | 45                          | ZP532          | 84-187   | 215/40, 225/40                 |                                | Bremse max. 300mm     |                                       |
| 7,5 x 19        | Oxigin 18                   | 45             | ZP532    | 84-132                         | 215/35                         |                       |                                       |
|                 | RC32                        | 50,5           | ZP580D6F | 84-157                         | 225/35                         |                       |                                       |
|                 |                             |                |          | 84-187                         | 215/35, 225/35                 |                       |                                       |
| B32             | 44,5 +<br>50,5              | ZP580D6F       | 84-187   | 225/35                         |                                |                       |                                       |
| 8 x 19          | RC27                        | 42,5+45        | -        | 84-132                         | 215/35, 225/30                 |                       | Orig.-Verschr.                        |
|                 | RC29                        | 45             | ZP532    | 84-157                         | 225/35, 235/35, 245/30         |                       | ET45 nicht 245/30, ET42,5 ab 235/35 ✘ |
|                 |                             |                |          | 84-187                         | 235/35                         |                       | Orig.-Verschr.                        |
|                 | RC34                        | 42+45          | ZP580D6F | 84-187                         | 215/35, 225/35                 |                       |                                       |
|                 | B38                         | 52,5           | ZP580D6F | 84-187                         | 215/35                         |                       |                                       |
|                 |                             |                |          | 84-187                         | 225/35, 235/35                 |                       |                                       |
|                 | B40                         | 45             | ZP532    | 84-187                         | 225/35, 235/35                 |                       |                                       |
| AC-518          | 45+50                       | ZP580D6F<br>+R | 84-187   | 225/35, 235/35                 |                                | + Red.Ringe 73,1-63,4 |                                       |
| 8,5 x 19        | CA 13 / CA 15               | 45             | ZP532    | 84-132                         | 215/35                         |                       |                                       |
|                 | Oxigin 18                   | 45             | ZP532    | 84-157                         | 225/35                         |                       |                                       |
|                 |                             |                |          | 84-187                         | 225/35, 235/30 235/35          |                       | Bremse max. 300mm, ab 235/30 ✘        |
|                 | Oxigin 19                   | 45             | ZP532    | 84-157                         | 215/35, 225/35                 |                       |                                       |
|                 | Oxigin 20 / 21 /<br>23 / 25 | 45             | ZP532    | 84-132                         | 215/35                         |                       |                                       |
|                 |                             |                |          | 84-157                         | 225/35                         |                       |                                       |
|                 | B26                         | 45             | ZP532    | 84-187                         | 225/35, 235/30 235/35          |                       | ab 235/30 ✘                           |
| B32 / B34 / B35 | 45                          | ZP532          | 84-187   | 225/35, 235/30 235/35          |                                | ab 235/30 ✘           |                                       |
| B33             | 45                          | ZP532          | 84-187   | 225/35                         |                                |                       |                                       |
| B41             | 42                          | ZP580D6F       | 84-187   | 215/35                         |                                |                       |                                       |

| V40 CC (Cross Country) ab 2013 M / M-N2E 5/108 63,4 e4*2001/116*0076*29.... e13*2007/46*1337*... |                       |    |          |        |  |      |  |
|--|-----------------------|----|----------|--------|--|------|--|
| Sensor - Brocksens Universal   |                       |    |          |        |  |      |  |
| Dimension  | Design                | ET | KIT      | KW     | Reifendimension                        | Info |  |
| 6,5 x 16   | CA 14 / CA 15         | 50 | ZP580D6F | 84-187 | 205/60, 205/65, 215/55, 215/60, 225/55 |      |  |
|  | RC24 / RC27 /<br>RC30 | 50 | ZP532    | 84-187 | 205/60, 215/55, 215/60, 225/55         |      |  |
| 7 x 16   | RC30                  | 50 | ZP580D6F | 84-187 | 205/60, 215/55, 215/60, 225/55         |      |  |

|                      |                    |             |                |   |  |                |                       |
|----------------------|--------------------|-------------|----------------|---|--|----------------|-----------------------|
|                      | <b>RC24 / RC26</b> | 47          | ZP532          | 84-187  | 205/60, 215/55, 215/60, 225/55         |                |                       |
| <b>7 x 17</b>        | <b>CA 15</b>       | 45          | ZP580D6F       | 84-157  | 205/50                                 |                |                       |
|                      |                    |             |                | 84-187  | 205/50, 205/55, 215/50, 215/55, 225/50 |                |                       |
|                      | 50                 | ZP580D6F    | 84-187         | 205/50, 205/55, 215/50, 215/55, <u>225/50</u> |  |                |                       |
|                      | <b>RC27</b>        | 50          | ZP532          | 84-187  | 205/55, 215/50, 215/55, <u>225/50</u>  |                |                       |
|                      | <b>RC30</b>        | 40,5        | ZP580D6F       | 84-187  | 205/55, 215/50, 215/55                 |                |                       |
|                      |                    | 45+52,5     | ZP580D6F       | 84-187  | 205/55, 215/50, 215/55, 225/50         |                |                       |
|                      | <b>RC32</b>        | 40,5        | ZP580D6F       | 84-187  | 215/50, 215/55, 225/45, 225/50         |                |                       |
| <b>B39</b>           | 45                 | ZP580D6F    | 84-187         | 205/55, 215/50, 215/55, 225/50                |  |                |                       |
| <b>7,5 x 17</b>      | <b>Oxigin 18</b>   | 45          | ZP532          | 84-187  | 215/50, 215/55, 225/50, 235/45, 245/45 |                |                       |
|                      | <b>RC17</b>        | 45          | ZP532          | 84-187  | 205/55, 215/50, 215/55, 225/50, 235/45 |                |                       |
|                      | <b>RC24</b>        | 47          | ZP580D6F       | 84-187  | 205/55, 215/50, 215/55, 225/50, 235/45 |                |                       |
|                      | <b>RC29</b>        | 45          | ZP532          | 84-187  | 205/55, 215/50, 215/55, 225/50, 235/45 |                |                       |
|                      | <b>B34</b>         | 45          | ZP532          | 84-187  | 205/55, 215/50, 215/55, 225/50, 235/45 |                |                       |
|                      | <b>B35 / B36</b>   | 45          | ZP532          | 84-187  | 205/55, 215/50, 215/55, 225/50, 235/45 |                |                       |
| <b>8 x 17</b>        | <b>B33</b>         | 45          | ZP532          | 84-187  | 215/45, 225/45, 235/40, 235/45         |                |                       |
|                      | <b>B32</b>         | 50          | ZP580D6F       | 84-187  | <b>225/45</b>                          |                |                       |
| <b>7,5 x 18</b>      | <b>RC26</b>        | 45          | ZP532          | 84-187  | 215/45, 225/45                         |                |                       |
|                      | <b>RC30</b>        | 46+50,5     | ZP580D6F       | 84-187  | 215/45, 225/45                         |                |                       |
|                      | <b>RC32</b>        | 45+50,5     | ZP580D6F       | 84-187  | 205/45, 205/50, 215/45, 225/40, 225/45 |                |                       |
|                      | <b>B39</b>         | 45          | ZP532          | 84-187  | 215/45, 225/45                         |                |                       |
|                      | <b>CA 15</b>       | 52,5        | ZP580D6F       | 84-187  | 205/45, 215/45, 225/40, 225/45         |                |                       |
|                      | <b>Oxigin 18</b>   | 45          | ZP532          | 84-187  | 205/45, 215/45, 225/40, 225/45, 235/45 |                |                       |
|                      | <b>8 x 18</b>      | <b>RC32</b> | 42             | ZP580D6F                                      | 84-187                                 | 205/45, 215/45 |                       |
| 45                   |                    |             | ZP580D6F       | 84-187  | 205/45, 215/45, 225/40, 225/45         |                |                       |
| 55                   |                    |             | ZP580D6F       | 84-187  | 205/45, 215/45                         |                |                       |
| <b>RC34</b>          |                    | 42          | ZP580D6F       | 84-187  | 205/45, 215/45                         |                |                       |
|                      |                    | 45          | ZP580D6F       | 84-187  | 205/45, 215/45, 225/40, 225/45         |                |                       |
|                      |                    | 55          | ZP580D6F       | 84-187  | 205/45, 215/45                         |                |                       |
| <b>B37</b>           |                    | 45          | ZP532          | 84-187  | 215/45, 225/45, 235/40                 |                |                       |
| <b>AC-518</b>        |                    | 45+50       | ZP580D6F<br>+R | 84-187  | 215/45, 225/45, 235/40                 |                | + Red.Ringe 73,1-63,4 |
| <b>CA 13 / CA 16</b> |                    | 45          | ZP580D6F       | 84-132  | 225/40                                 |                |                       |
|                      |                    |             |                | 84-157  | 215/45                                 |                |                       |
|                      | 84-187             |             |                | 215/45, 225/40, 225/45                        |  |                |                       |
| <b>FMI01 HEXIS</b>   | 45                 | F37C        | 84-187         | 205/45, 215/45, 225/40, 225/45                |  |                |                       |
| <b>8,5 x 18</b>      | <b>CA 15</b>       | 45          | ZP532          | 84-187  | 225/40, 225/45, 235/40, 235/45         |                | ✘                     |
|                      | <b>B33</b>         | 45          | ZP532          | 84-187  | 225/45                                 |                | Bremse max. 300mm     |
| <b>7,5 x 19</b>      | <b>ORIGINALDIM</b> | 50          |                |   | <u>225/40</u>                          |                |                       |
|                      | <b>B32</b>         | 50,5        | ZP580D6F       | 84-187  | <u>225/40</u>                          |                |                       |
| <b>8 x 19</b>        | <b>RC34</b>        | 45          | ZP580D6F       | 84-187  | 215/35, 225/35, 225/40                 |                |                       |
|                      |                    | 52,5        | ZP580D6F       | 84-187  | 215/35, 225/35                         |                |                       |
|                      | <b>B40</b>         | 45+50       | ZP580D6F       | 84-187  | 225/40, 235/35                         |                |                       |
| <b>8,5 x 19</b>      | <b>B41</b>         | 42          | ZP580D6F       | 84-187  | 215/35                                 |                |                       |
| <b>8,5 x 20</b>      | <b>RC34</b>        | 45          | ZP580D6F       | 84-187  | 225/35                                 |                |                       |
|                      | <b>B41</b>         | 45          | ZP580D6F       | 84-187  | 225/35                                 |                |                       |
|                      | <b>B42</b>         | 45          | ZP580D6F       | 84-187  | 225/35                                 |                |                       |
|                      | <b>FMI01 HEXIS</b> | 45          | F37C           | 84-187  | 225/30, 225/35                         |                |                       |

weitere Dimensionen/Designs siehe Konfigurator

**S60** (siehe Konfigurator)      **11.00 - 06.10**      **R/H**      **5/108**      **65,1**

**S60, V60**      **ab 07.10**      **F / F-N2D**      **5/108**      **63,4**      e9\*2007/46\*0023\*..., e13\*2007/46\*1157\*...

**Sensor - Brocksens Universal**

| Dimension       | Design       | ET               | KIT    | KW                     | Reifendimension                | Info                |              |
|-----------------|--------------|------------------|--------|------------------------|--------------------------------|---------------------|--------------|
| <b>7 x 16</b>   | <b>RC30</b>  | 50               | ZP569F | 84-180                 | 205/55, <b>205/60</b>          | bei 235/50 ✘        |              |
|                 |              |                  |        | 84-242                 | <b>215/55</b> , 225/50, 235/50 |                     |              |
|                 | <b>RC24</b>  | 47               | ZP531  | 84-180                 | 205/55, 205/60                 | bei 235/50 ✘        |              |
|                 |              |                  |        | 84-242                 | 215/55, 225/50, 235/50         |                     |              |
|                 |              |                  |        | 84-180                 | 205/55, 205/60                 |                     | bei 235/50 ✘ |
|                 |              |                  |        | 84-242                 | 215/55, 225/50, 235/50         |                     |              |
| <b>RC26</b>     | 47           | ZP531            | 84-180 | 205/55, 205/60         | bei 235/50 ✘                   |                     |              |
|                 |              |                  | 84-242 | 215/55, 225/50, 235/50 |                                |                     |              |
| <b>7,5 x 16</b> | <b>B24</b>   | 45               | ZP531  | 84-149                 | 205/55, 205/60                 |                     |              |
|                 |              |                  |        | 84-224                 | 215/55, 225/50, 235/50, 245/45 |                     |              |
| <b>7 x 17</b>   | <b>CA 15</b> | 50               | ZP569F | 84-224                 | <b>215/50</b> , 225/45, 225/50 |                     |              |
|                 |              |                  |        | 84-224                 | 215/50, 225/45                 |                     |              |
|                 | <b>RC27</b>  | 50               | ZP569F | 84-180                 | 205/50, 205/55                 |                     |              |
|                 |              |                  |        | 84-242                 | 215/50, 225/45                 |                     |              |
|                 | <b>RC30</b>  | 40,5+<br>45+52,5 | ZP569F | 84-180                 | 205/50, 205/55                 |                     |              |
|                 |              |                  |        | 84-242                 | 215/50, 225/45                 |                     |              |
|                 |              |                  |        |                        |                                | ET40,5 bei 215/50 ✘ |              |

|                  |                  |               |          |                        |   |                       |                                |
|------------------|------------------|---------------|----------|------------------------|---|-----------------------|--------------------------------|
|                  | <b>B39</b>       | 45            | ZP569F   | 84-180                 | 205/50, 205/55                                |                       |                                |
|                  |                  |               |          | 84-242                 | 215/50, 225/45                                |                       |                                |
| <b>7,5 x 17</b>  | <b>CA 14</b>     | 55            | -        | 84-225                 | <b>235/45</b>                                 |                       | Orig.-Verschr.                 |
|                  | <b>RC27</b>      | 55            | ZP569F   | 84-242                 | <b>235/45</b>                                 |                       |                                |
|                  | <b>RC32</b>      | 55            | -        | 84-224                 | 205/50, 205/55, 215/50, 225/45, <b>235/45</b> |                       | Orig.-Verschr.                 |
|                  | <b>Oxigin 14</b> | 42            | ZP531    | 84-224                 | 215/50, 225/45, 225/50, 235/45, 245/45        |                       |                                |
|                  | <b>Oxigin 18</b> | 45            | ZP531    | 84-224                 | 215/50, 225/45, 235/45                        |                       |                                |
|                  | <b>CA 14</b>     | 45            | ZP531    | 84-224                 | 215/50, 225/45, 225/50, 235/45, 245/45        |                       | ab 225/50 ✖                    |
|                  | <b>CA 16</b>     | 45            | AV4      | 84-224                 | 215/50, 225/45, 235/45                        |                       |                                |
|                  | <b>RC17</b>      | 45            | ZP531    | 110-149                | 205/50, 205/55                                |                       |                                |
|                  |                  |               |          | 110-224                | 215/50, 225/45, 235/45                        |                       |                                |
|                  | <b>RC24</b>      | 47            | ZP531    | 84-180                 | 205/50, 205/55                                |                       |                                |
|                  |                  |               |          | 84-242                 | 215/50, 225/45, 235/45                        |                       |                                |
|                  |                  | 55            | ZP569F   | 84-180                 | 205/50, 205/55                                |                       |                                |
|                  |                  |               |          | 84-242                 | 215/50, 225/45, 235/45                        |                       |                                |
|                  | <b>RC26</b>      | 45            | ZP531    | 84-242                 | 205/50, 205/55, 215/50, 225/45, 235/45        |                       | ab 181 KW nur Reifen ab 215/50 |
|                  | <b>RC28</b>      | 45            | ZP531    | 84-149                 | 205/50, 205/55                                |                       |                                |
|                  |                  |               |          | 84-224                 | 215/50, 225/45, 235/45                        |                       |                                |
|                  | <b>RC29</b>      | 45            | ZP531    | 84-180                 | 205/50, 205/55                                |                       |                                |
|                  |                  |               |          | 84-242                 | 215/50, 225/45, 235/45                        |                       |                                |
|                  | <b>RC32</b>      | 50,5+<br>52,5 | -        | 84-224                 | 205/50, 205/55, 215/50, 225/45, 235/45        |                       | Orig.-Verschr.                 |
|                  | <b>B24</b>       | 45            | ZP531    | 84-149                 | 205/50, 205/55                                |                       |                                |
| 84-224           |                  |               |          | 215/50, 225/45, 235/45 |   |                       |                                |
| <b>B26</b>       | 45               | ZP531         | 84-180   | 205/50, 205/55         |   |                       |                                |
|                  |                  |               | 84-242   | 215/50, 225/45, 235/45 |   |                       |                                |
| <b>B34</b>       | 45               | ZP531         | 84-149   | 205/50, 205/55         |   |                       |                                |
|                  |                  |               | 84-224   | 215/50, 225/45, 235/45 |   |                       |                                |
| <b>B35</b>       | 45               | ZP531         | 84-149   | 205/50, 205/55         |   |                       |                                |
|                  |                  |               | 84-224   | 215/50, 225/45, 235/45 |   |                       |                                |
| <b>B36</b>       | 45               | ZP531         | 84-180   | 205/50, 205/55         |   |                       |                                |
|                  |                  |               | 84-242   | 215/50, 225/45, 235/45 |   |                       |                                |
| <b>AC-518</b>    | 45               | ZP569F+R      | 84-180   | 205/50, 205/55         |   | + Red.Ringe 73,1-63,4 |                                |
|                  |                  |               | 84-242   | 215/50, 225/45, 235/45 |   |                       |                                |
| <b>7,5 x 18</b>  | <b>RC26</b>      | 45            | ZP531    | 84-149                 | 205/45  |                       |                                |
|                  |                  |               |          | 84-224                 | 215/45, 225/40                                |                       |                                |
|                  | <b>RC30</b>      | 46+50,5       | ZP569F   | 84-180                 | 205/45  |                       |                                |
|                  |                  |               |          | 84-242                 | 215/45, 225/40                                |                       |                                |
|                  |                  | 52,5          | ZP531    | 84-242                 | 205/45, 215/45, 225/40                        |                       | 205/45 nur bis 180 KW          |
|                  | <b>RC32</b>      | 50,5+55       | -        | 84-224                 | 215/40, 215/45                                |                       | Orig.-Verschr.                 |
|                  |                  |               |          | 84-224                 | 215/40, 215/45, 225/40                        |                       | Orig.-Verschr.                 |
|                  | <b>B32</b>       | 45            | ZP531    | 84-149                 | 205/45  |                       |                                |
| 84-224           |                  |               |          | 215/45, 225/40         |   |                       |                                |
| <b>B39</b>       | 45               | ZP531         | 84-180   | 205/45                 |   |                       |                                |
|                  |                  |               | 84-242   | 215/45, 225/40         |   |                       |                                |
| <b>Oxigin 18</b> | 45               | ZP531         | 84-224   | 225/40, 225/45         |   |                       |                                |
| <b>8 x 18</b>    | <b>RC27</b>      | 55            | ZP569F   | 84-224                 | <b>235/40</b>                                 |                       |                                |
|                  | <b>RC32</b>      | 55            | -        | 84-224                 | 215/40, 215/45, 225/40, <b>235/40</b>         |                       | Orig.-Verschr.                 |
|                  | <b>RC34</b>      | 55            | -        | 84-224                 | 215/40, 215/45, 225/40, <b>235/40</b>         |                       | Orig.-Verschr.                 |
|                  | <b>AC-518</b>    | 50            | ZP569F+R | 84-242                 | 215/45, 225/40, 235/40                        |                       | + Red.Ringe 73,1-63,4          |

weitere Dimensionen/Designs siehe Konfigurator

| <b>S60CC / V60CC</b> Cross Country  |              | ab 2010 |         | F                                      | 5/108  | 63,4                                   | e9*2007/46*0023*... |
|-------------------------------------|--------------|---------|---------|--|--|--|---------------------|
| <b>Sensor - Brocksens Universal</b> |              |         |         |  |  |  |                     |
| Dimension                           | Design       | ET      | KIT     | KW                                     | Reifendimension                                |  | Info                |
| <b>7 x 16</b>                       | <b>RC30</b>  | 50      | ZP569F  | 110-187                                | <b>215/65</b> , 225/60, 225/65, 235/60, 245/55 |  |                     |
|                                     | <b>RC24</b>  | 47      | ZP531   | 110-187                                | 215/65, 225/60, 225/65, 235/60, 245/55         |  | bei 225/65 ✖        |
|                                     |              |         | ZP569F  | 110-187                                | 215/65, 225/60, 225/65, 235/60, 245/55         |  | bei 225/65 ✖        |
| <b>RC26</b>                         | 47           | ZP531   | 110-187 | 215/65, 225/60, 225/65, 235/60, 245/55 |  | bei 225/65 ✖                           |                     |
| <b>7 x 17</b>                       | <b>CA 15</b> | 50      | -       | 84-224                                 | <b>215/50</b>                                  |  | Orig.-Verschr.      |
|                                     |              |         |         | 110-187                                | 215/60, 225/55, 235/55, 245/50                 |  | Orig.-Verschr.      |
|                                     |              |         |         | 110-187                                | 215/60, 225/55                                 |  | Orig.-Verschr.      |
|                                     | <b>RC27</b>  | 48,5    | ZP569F  | 110-187                                | 215/60, 225/55, 235/50, 235/55, 245/50         |  |                     |
|                                     |              |         | 50      | -(X7)                                  | 110-187  | 215/60, 225/55, 235/50, 235/55, 245/50 |                     |
|                                     | <b>RC30</b>  | 40,5    | ZP569F  | 110-187                                | 215/60, 225/55, 235/50, 235/55                 |  |                     |
|                                     |              |         | 45+52,5 | ZP569F                                 | 110-187  | 215/60, 225/55, 235/50, 235/55, 245/50 |                     |
| <b>RC32</b>                         | 40,5         | -       | 110-187 | 215/55, 215/60, 225/55, 235/50, 235/55 |  | Orig.-Verschr.                         |                     |
| <b>B39</b>                          | 45           | ZP569F  | 110-187 | 215/60, 225/55, 235/50, 235/55, 245/50 |  |  |                     |
| <b>CA 14</b>                        | 55           | -       | 110-187 | 215/60, 225/55, <b>235/55</b>          |  | Orig.-Verschr.                         |                     |
| <b>RC27</b>                         | 55           | ZP569F  | 110-187 | <b>235/55</b>                          |  |  |                     |

|                    |                       |                |                     |  |  |  |                                    |
|--------------------|-----------------------|----------------|---------------------|--|--|--|------------------------------------|
| 7,5 x 17           | <b>RC32</b>           | 55             | -                   | 110-187  | 215/55, 215/60, 225/55, 225/60, <b>235/55</b>          |  | Orig.-Verschr.                     |
|                    | <b>Oxigin 14</b>      | 42             | ZP531               | 110-187  | 215/60, 225/55, 235/55                                 |  | ab 225/55 ✘                        |
|                    | <b>Oxigin 19</b>      | 45             | ZP531               | 110-187  | 215/60, 225/55, 235/55, 245/50                         |  | ab 235/55 Auflagen                 |
|                    | <b>CA 16</b>          | 45             | AV4                 | 110-187  | 215/60, 225/55   |  |                                    |
|                    | <b>RC17</b>           | 45             | ZP531               | 110-187  | 215/60, 225/55, 235/50, 235/55                         |  |                                    |
|                    | <b>RC24</b>           | 47             | ZP569F              | 110-187  | 215/60, 225/55, 235/50, 235/55, 245/50                 |  |                                    |
|                    |                       | 55             | ZP569F              | 110-187  | 215/60, 225/55, 235/50, 235/55                         |  |                                    |
|                    | <b>RC26</b>           | 45             | ZP531               | 110-187  | 215/60, 225/55, 235/50, 235/55                         |  |                                    |
|                    | <b>RC27</b>           | 52,5           | -                   | 110-187  | 215/60, 225/55, 235/55                                 |  | Orig.-Verschr.                     |
|                    | <b>RC29</b>           | 45             | ZP531               | 110-187  | 215/60, 225/55, 235/50, 235/55                         |  |                                    |
|                    | <b>RC32</b>           | 50,5+<br>52,5  | -                   | 110-187  | 215/55, 215/60, 225/55, 235/50, 235/55                 |  | Orig.-Verschr.                     |
|                    | <b>B26</b>            | 45             | ZP531               | 110-187  | 215/60, 225/55, 235/50, 235/55                         |  |                                    |
|                    | <b>B34 / B35</b>      | 45             | ZP531               | 110-187  | 215/60, 225/55, 235/50, 235/55                         |  |                                    |
| <b>B36</b>         | 45                    | ZP531          | 110-187             | 215/60, 225/55, 235/50, 235/55                 |  |  |                                    |
| <b>AC-518</b>      | 45+50                 | ZP569F+R       | 110-187             | 215/60, 225/55, 235/50, 235/55                 |  | + Red.Ringe 73,1-63,4                    |                                    |
| <b>8 x 17</b>      | <b>B33</b>            | 45             | ZP531               | 110-187  | 225/55, 235/50, 235/55                                 |  |                                    |
| 7,5 x 18           | <b>RC30</b>           | 55             | -                   | 110-187  | 215/50, 215/55, 225/50, 235/45, <b>235/50</b> , 245/45 |  | Orig.-Verschr.                     |
|                    | <b>RC32</b>           | 55             | -                   | 110-187  | 215/50, 215/55, 225/50, 235/45, <b>235/50</b> , 245/45 |  | Orig.-Verschr.                     |
|                    | <b>RC26</b>           | 45             | ZP531               | 110-187  | 215/50, 215/55, 225/50, 235/45, 245/45                 |  |                                    |
|                    | <b>RC30</b>           | 46+50,5        | ZP569F              | 110-187  | 215/50, 215/55, 225/50, 235/45, 235/50, 245/45         |  | ET46 bei 235/50 ✘                  |
|                    |                       | 52,5           | -                   | 110-187  | 215/50, 215/55, 225/50, 235/45, 235/50, 245/45         |  | Orig.-Verschr.                     |
|                    | <b>RC32</b>           | 45+50,5        | -                   | 110-187  | 215/50, 215/55, 225/50, 235/45, 235/50, 245/45         |  | Orig.-Verschr.                     |
| <b>B32 / B39</b>   | 45                    | ZP531          | 110-187             | 215/50, 215/55, 225/50, 235/45, 245/45         |  |  |                                    |
| <b>CA 15</b>       | 52,5                  | -              | 110-187             | 225/50, 235/45, 235/50, 245/45                 |  | Orig.-Verschr.                           |                                    |
| 8 x 18             | <b>RC27</b>           | 55             | -                   | 84-224   | <b>235/40</b>  |  | Orig.-Verschr.                     |
|                    |                       |                |                     | 110-187  | 225/50, 235/45, 245/45                                 |  | Orig.-Verschr.                     |
|                    | <b>RC17</b>           | 45             | ZP531               | 110-187  | 225/50, 235/45, 245/45, 255/45                         |  |                                    |
|                    | <b>RC25</b>           | 42,5           | ZP569F              | 110-187  | 225/50, 235/45, 245/45                                 |  |                                    |
|                    | <b>RC27</b>           | 42             | -                   | 110-228  | 235/40   |  | Orig.-Verschr.                     |
|                    |                       |                |                     | 110-240  | 235/40, 235/45   |  |                                    |
|                    |                       | 45             |                     | 110-187  | 225/50, 235/45, 235/50, 245/45, 255/45                 |  | Orig.-Verschr.                     |
|                    | <b>RC29</b>           | 45             | ZP531               | 110-187  | 225/50, 235/45, 235/50, 245/45, 255/45                 |  | bei 235/50 ✘                       |
|                    | <b>RC32</b>           | 42             | -                   | 110-187  | 215/55, 225/50, 235/45, 245/45                         |  | Orig.-Verschr.                     |
|                    |                       | 45             | -                   | 110-187  | 215/55, 225/50, 235/45, 235/50, 245/45, 255/45         |  | Orig.-Verschr.                     |
|                    |                       | 55             | -                   | 110-187  | 215/55, 225/50, 235/45, 245/45                         |  | Orig.-Verschr.                     |
|                    | <b>RC34</b>           | 42             | -                   | 110-187  | 215/55, 225/50, 235/45, 245/45                         |  | Orig.-Verschr.                     |
|                    |                       | 45             | -                   | 110-187  | 215/55, 225/50, 235/45, 235/50, 245/45, 255/45         |  | Orig.-Verschr.                     |
|                    | <b>B24</b>            | 45             | ZP531               | 110-187  | 225/50, 235/45, 235/50, 245/45, 255/45                 |  | bei 235/50 ✘                       |
|                    | <b>B26</b>            | 45             | ZP531               | 110-187  | 225/50, 235/45, 235/50, 245/45, 255/45                 |  | bei 235/50 ✘                       |
|                    | <b>B33 / B34</b>      | 45             | ZP531               | 110-187  | 225/50, 235/45, 235/50, 245/45, 255/45                 |  | bei 235/50 ✘                       |
|                    | <b>B35</b>            | 45             | ZP531 od.<br>ZP569F | 110-187  | 225/50, 235/45, 235/50, 245/45, 255/45                 |  | bei 235/50 ✘                       |
|                    | <b>B36</b>            | 45             | ZP531               | 110-187  | 225/50, 235/45, 235/50, 245/45, 255/45                 |  | bei 235/50 ✘                       |
| <b>B37 / B38</b>   | 45                    | ZP531          | 110-187             | 225/50, 235/45, 235/50, 245/45, 255/45         |  | bei 235/50 ✘                             |                                    |
| <b>CA 13</b>       | 45                    | ZP531          | 110-187             | 225/50, 235/45, 235/50, 245/45, 255/45         |  | bei 235/50 ✘                             |                                    |
| <b>AC-518</b>      | 45+50                 | ZP569F+R       | 110-187             | 225/50, 235/45, 235/50, 245/45, 255/45         |  | + Red.Ringe 73,1-63,4, ET45 bei 235/50 ✘ |                                    |
| <b>FMI01 HEXIS</b> | 45                    | -              | 110-187             | 215/55, 225/50, 235/45, 235/50, 245/45, 255/45 |  | Orig.-Verschr.                           |                                    |
| <b>8,5 x 18</b>    | <b>B33</b>            | 45             | ZP531               | 110-187  | 235/45, 235/50, 245/45, 255/45                         |  | bei 235/50 u. 255/45 ✘             |
| 7,5 x 19           | <b>RC32</b>           | 50,5           | -                   | 110-187  | 225/45, 235/45   |  | Orig.-Verschr.                     |
|                    | <b>B32</b>            | 44,5+55        | ZP569F              | 110-187  | 225/45, 235/45   |  | ET44,5 bei 235/45 ✘                |
|                    |                       | 50,5           | ZP569F              | 110-187  | 225/45, 235/45   |  | ET50,5 bei 235/45 ✘                |
| <b>B39</b>         | 55                    | ZP569F         | 110-187             | 225/45, 235/45                                 |  |  |                                    |
| 8 x 19             | <b>RC27</b>           | 55             | -                   | 110-187  | 225/45, 235/40, <b>235/45</b> , 245/40                 |  | Orig.-Verschr.                     |
|                    |                       | 42,5+45        | -                   | 110-187  | 225/45, 235/40, 235/45, 245/40                         |  | Orig.-Verschr., ET42,5 ab 235/40 ✘ |
|                    | <b>RC29</b>           | 42,5           | ZP569F              | 110-187  | 225/45, 235/40, 235/45, 245/40                         |  | bei 235/45 ✘                       |
|                    |                       | 45             | ZP531               | 110-187  | 225/45, 235/40, 235/45, 245/40                         |  | bei 235/45 ✘                       |
|                    | <b>RC32</b>           | 55             | ZP531               | 110-187  | 235/45   |  | i.V.                               |
|                    | <b>RC34</b>           | 42+45+<br>52,5 | -                   | 110-187  | 225/45, 235/40, 235/45, 245/40                         |  | Orig.-Verschr.                     |
|                    | <b>B24 / B38</b>      | 45             | ZP531               | 110-187  | 225/45, 235/40, 235/45, 245/40                         |  | bei 235/45 ✘                       |
|                    | <b>B40</b>            | 45             | ZP569F              | 110-187  | 225/45, 235/40, 235/45, 245/40                         |  | bei 235/45 ✘                       |
| 50                 |                       | -              | 110-187             | 225/45, 235/40, 235/45, 245/40                 |  | Orig.-Verschr., bei 235/45 ✘             |                                    |
| <b>AC-518</b>      | 45                    | ZP569F+R       | 110-187             | 225/45, 235/40, 245/40                         |  | + Red.Ringe 73,1-63,4                    |                                    |
| CA 13 / CA 15      | 45                    | ZP531          | 110-187             | 225/45   |  |  |                                    |
|                    | <b>Oxigin 19</b>      | 45             | ZP531               | 110-187  | 225/45   |  |                                    |
|                    | <b>Oxigin 20 / 21</b> | 45             | ZP531               | 110-187  | 225/45   |  |                                    |

|                    |                       |         |         |                        |  |                                   |
|--------------------|-----------------------|---------|---------|------------------------|--|-----------------------------------|
| 8,5 x 19           | <b>Oxigin 23 / 25</b> | 45      | ZP531   | 110-187                | 225/45                                 |                                   |
|                    | <b>B32</b>            | 45      | ZP531   | 110-187                | 225/45, 235/40, 235/45, 245/40         | bei 235/45 ✖                      |
|                    | <b>B33</b>            | 45      | ZP531   | 110-187                | 225/45, 235/40, 245/40                 |                                   |
|                    | <b>B34 / B35</b>      | 45      | ZP531   | 110-187                | 225/45, 235/40, 235/45, 245/40, 255/40 | bei 235/45 u. 255/40 ✖            |
|                    | <b>B37</b>            | 53      | ZP531   | 110-187                | 225/45, 235/40, 235/45, 245/40         | Orig.-Verschr.                    |
|                    | <b>B41</b>            | 42      | -       | 110-187                | 225/45, 235/40                         | Orig.-Verschr.                    |
| 9 x 19             | <b>B42</b>            | 42      | ZP569F  | 110-187                | 225/45, 235/40                         |                                   |
|                    | <b>B40</b>            | 53      | -       | 110-187                | 235/40, 235/45, 245/40                 | Orig.-Verschr.                    |
| 8 x 20             | <b>B38</b>            | 45      | ZP569F  | 110-187                | 235/35, 235/40, 245/35                 |                                   |
|                    | <b>B40</b>            | 45+52,5 | -       | 110-187                | 235/35, 235/40, 245/35                 | Orig.-Verschr., ET45 bei 235/40 ✖ |
| 8,5 x 20           | <b>RC17</b>           | 49      | ZP531   | 110-187                | 235/35, 235/40, 245/35, 255/35         | bei 235/40 ✖                      |
|                    | <b>RC29</b>           | 45      | ZP569F  | 110-187                | 235/35, 235/40, 245/35                 | bei 235/40 ✖                      |
|                    |                       | 52,5    | ZP569F  | 110-187                | 235/35, 235/40, 245/35, 255/35         | bei 235/40 ✖                      |
|                    | <b>RC34</b>           | 45      | -       | 110-187                | 225/35, 235/35, 245/35                 | Orig.-Verschr.                    |
|                    | <b>B24</b>            | 45      | ZP531   | 110-187                | 235/35, 235/40, 245/35                 | bei 235/40 ✖                      |
|                    | <b>B32</b>            | 48      | ZP569F  | 110-187                | 235/35, 235/40, 245/35, 255/35         | bei 235/40 ✖                      |
|                    | <b>B41</b>            | 45      | -       | 110-187                | 225/35, 235/35, 245/35                 | Orig.-Verschr.                    |
|                    | <b>B42</b>            | 45      | ZP569F  | 110-187                | 235/35, 245/35                         |                                   |
| <b>FMI01 HEXIS</b> | 45                    | -       | 110-187 | 225/35, 235/35, 245/35 | Orig.-Verschr.                         |                                   |
| 9 x 20             | <b>FMI05 MAKHAI</b>   | 40      | -       | 110-187                | 225/35                                 | Orig.-Verschr.                    |
| 8,5 x 21           | <b>B41</b>            | 45      | -       | 110-187                | 245/30                                 | Orig.-Verschr.                    |

weitere Dimensionen/Designs siehe Konfigurator

| V60                          |                     | ab 2018    |          | Z                  | 5/108  | 63,4  | e4*2007/46*1315*..                            |
|------------------------------|---------------------|------------|----------|--------------------|--|---|---|
| Sensor - Brocksens Universal |                     |            |          |                    |  |   |   |
| Dimension                    | Design              | ET         | KIT      | KW                 | Reifendimension  | Info  |   |
| 7 x 16                       | <b>RC30</b>         | 37         | -        | 110-147            | 215/60, 225/55   |    | Orig.-Verschr., nur Bremse 296mm              |
| 7 x 17                       | <b>RC30</b>         | 40,5       | -        | 110-184            | 225/50   |    | Orig.-Verschr.                                |
|                              |                     | 40,5       | ZP569F   | 110-147<br>110-186 | 215/55<br>225/50                                       |    | nicht Bremse ab 345mm                         |
|                              | <b>RC32</b>         | 40,5       | -        | 110-186            | 215/50, 215/55, 225/50, 225/55, 235/50                 |    | Orig.-Verschr.                                |
|                              | <b>RC34</b>         | 40,5       | -        | 110-186            | 225/50   |    | Orig.-Verschr.                                |
|                              | <b>CA 15</b>        | 45         | -        | 110-184            | 235/50, 235/55   |   | Orig.-Verschr., nicht Bremse 345mm            |
| 7,5 x 17                     | <b>RC34</b>         | 45         | -        | 110-186            | 215/50, 215/55, 225/50, 225/55                         |   | Orig.-Verschr., nur Bremse 296mm              |
| 7,5 x 18                     | <b>RC32</b>         | 45         | -        | 110-233            | 215/45, 215/50, 225/45, 225/50, 235/45                 |   | Orig.-Verschr.                                |
|                              | <b>RC27</b>         | 42         | -        | 140-228            | 235/45   |  | Orig.-Verschr.                                |
| 8 x 18                       | <b>RC32</b>         | 42         | -        | 110-240            | 215/45, 225/45, 225/50, 235/40, 235/45                 |  | Orig.-Verschr.                                |
|                              | <b>RC34</b>         | 42         | -        | 110-240            | 215/45, 225/45, 225/50, 235/40, 235/45, 245/40, 245/45 |  | Orig.-Verschr.                                |
|                              | <b>CA 16</b>        | 45         | ZP569F   | 110-228<br>110-240 | 235/40<br>235/40, 235/45                               |   | nicht Brembo-Bremse                           |
|                              | <b>RC27</b>         | 42,5       | -        | 140-228            | 235/40, 235/45   |   | Orig.-Verschr.                                |
|                              | <b>RC32</b>         | 45         | -        | 110-240            | 215/45, 225/45, 235/40, 235/45, 245/40                 |   | Orig.-Verschr.                                |
|                              | <b>RC34</b>         | 45         | -        | 110-240            | 215/45, 225/45, 235/40, 235/45, 245/40, 245/45         |   | Orig.-Verschr.                                |
|                              | <b>FMI01 HEXIS</b>  | 45         | -        | 110-240            | 215/45, 225/45, 235/40, 235/45, 245/40, 245/45         |   | Orig.-Verschr.                                |
|                              | 7,5 x 19            | <b>B32</b> | 44,5     | ZP569F             | 110-186  | 225/40  |   |
| 8 x 19                       | <b>RC27</b>         | 42,5       | -        | 110-240            | 235/40   |  | Orig.-Verschr.                                |
|                              | <b>RC32</b>         | 42         | -        | 110-240            | 235/40   |  | Orig.-Verschr.                                |
|                              | <b>RC34</b>         | 42         | -        | 110-240            | 225/40, 225/45, 235/35, 235/40, 245/35                 |  | Orig.-Verschr.                                |
|                              | <b>RC27</b>         | 45         | -        | 110-228            | 235/40   |   | Orig.-Verschr., nicht Brembo od. Bremse 296mm |
|                              | <b>RC29</b>         | 42,5       | ZP531    | 110-240            | 235/40, 245/40   |  |   |
|                              |                     | 45         | ZP531    | 110-240            | 235/40, 245/40   |   |   |
|                              | <b>RC34</b>         | 45         | -        | 110-240            | 225/40, 225/45, 235/35, 235/40, 245/35                 |   | Orig.-Verschr.                                |
|                              | <b>B24</b>          | 45         | ZP531    | 110-240            | 235/40, 245/40   |   |   |
|                              | <b>B38</b>          | 45         | ZP531    | 110-240            | 235/40, 245/40   |   |   |
|                              | <b>B40</b>          | 45         | ZP569F   | 110-186<br>110-240 | 225/40<br>235/40, 245/40                               |   |   |
|                              |                     | 45         | ZP569F+R | 110-240            | 235/40, 245/40   |   | + Red.Ringe 73,1-63,4                         |
|                              | <b>FMI01 HEXIS</b>  | 45         | -        | 110-240            | 225/40, 225/45, 235/35, 235/40, 245/35                 |   | Orig.-Verschr.                                |
| 8,5 x 19                     | <b>B41</b>          | 42         | -        | 110-240            | 225/40, 235/35, 235/40                                 |   | Orig.-Verschr.                                |
| 8 x 20                       | <b>ORIGINALDIM</b>  | 45,5       |          |                    | 245/35   |  |   |
|                              | <b>B38</b>          | 45         | ZP569F   | 110-240            | 235/35, 245/30, 245/35                                 |   |   |
|                              | <b>B40</b>          | 45         | -        | 110-240            | 235/35, 245/30, 245/35                                 |   | Orig.-Verschr.                                |
| 8,5 x 20                     | <b>RC34</b>         | 45         | -        | 110-240            | 225/35   |   | Orig.-Verschr.                                |
|                              | <b>B41</b>          | 45         | -        | 110-240            | 225/35   |   | Orig.-Verschr.                                |
|                              | <b>FMI01 HEXIS</b>  | 45         | -        | 110-240            | 225/35   |   | Orig.-Verschr.                                |
| 9 x 20                       | <b>FMI05 MAKHAI</b> | 40         | -        | 110-240            | 225/35   |   | Orig.-Verschr.                                |

| V60 Cross Country            |        | ab 2018 |     | Z  | 5/108           | 63,4 | e4*2007/46*1315*.. |
|------------------------------|--------|---------|-----|----|-----------------|------|--------------------|
| Sensor - Brocksens Universal |        |         |     |    |                 |      |                    |
| Dimension                    | Design | ET      | KIT | KW | Reifendimension | Info |                    |

|          |        |         |          |         |  |  |  |
|----------|--------|---------|----------|---------|--|--|--|
| 7,5 x 18 | RC30   | 50,5    | -        | 110-186 | 215/55                                 |  | Orig.-Verschr.                               |
|          | B32    | 50      | -        | 110-186 | 215/55                                 |  | Orig.-Verschr. nicht Bremse 345 mm           |
|          | B39    | 45      | ZP531    | 110-186 | 215/55                                 |  |  |
| 8 x 18   | RC27   | 55      | -        | 110-186 | 225/50, 225/55, 245/45                 |  | Orig.-Verschr.                               |
|          | AC-518 | 50      | ZP569F+R | 110-147 | 215/55, 225/50, 225/55, 245/45         |  | + Red.Ringe 73,1-63,4, nicht Bremse ab 345mm |
| 7,5 x 19 | B32    | 44,5    | ZP569F   | 110-186 | 225/45, 235/45                         |  |  |
|          |        | 50,5+55 | ZP569F   | 110-186 | 225/45, 235/45, 245/45                 |  |  |
| 8 x 19   | RC27   | 55      | -        | 110-186 | 235/45                                 |  | Orig.-Verschr.                               |
|          | B40    | 45      | ZP569F   | 110-186 | 225/45                                 |  |  |
|          |        | 50      | -        | 110-186 | 225/45, 235/45, 245/40, 245/45         |  | Orig.-Verschr.                               |
| 8 x 20   | B38    | 45      | ZP569F   | 110-186 | 215/45, 225/40                         |  |  |
|          | B40    | 45      | -        | 110-186 | 215/45, 225/40                         |  | Orig.-Verschr.                               |
|          |        | 52,5    | -        | 110-186 | 215/45, 225/40, 235/40, 245/35, 245/40 |  | Orig.-Verschr.                               |
| 8,5 x 20 | RC29   | 52      | ZP569F   | 110-186 | 225/40, 235/40                         |  |  |

**S60, V60** Twin Engine Hybrid T6/T8 ab 2019 Z 5/108 63,4 e4\*2007/46\*1315\*..

**Sensor - Brocksens Universal**

| Dimension | Design    | ET   | KIT      | KW      | Reifendimension | Info                                    |
|-----------|-----------|------|----------|---------|-----------------|---|
| 7,5 x 18  | B32 / B39 | 45   | ZP531    | 186-233 | 235/45          | nur M+S, nur Bremse 345mm               |
| 8 x 18    | RC27      | 42   | -        | 186-233 | 235/45          | Orig.-Verschr., nur Bremse 345mm        |
| 8 x 19    | RC27      | 42,5 | -        | 186-233 | 235/40          | Orig.-Verschr., nicht Bremse 370mm      |
|           | RC29      | 45   | ZP531    | 186-233 | 235/40, 245/40  | nur Bremse 345mm                        |
|           | B24       | 45   | ZP531    | 186-233 | 235/40, 245/40  | nicht Bremse 370mm                      |
|           | B40       | 45   | ZP569F   | 186-233 | 235/40, 245/40  | nicht Bremse 370mm                      |
|           | AC-518    | 45   | ZP569F+R | 186-233 | 235/40, 245/40  | + Red.Ringe 73,1-63,4, nur Bremse 345mm |
| 8 x 20    | B40       | 45   | -        | 186-233 | 245/35          | Orig.-Verschr., nicht Bremse 370mm      |
|           | B38       | 45   | ZP569F   | 186-233 | 245/35          |   |

**S60** ab 2019 Z 5/108 63,4 e4\*2007/46\*1315\*05\*..

**Sensor - Brocksens Universal**

| Dimension | Design | ET   | KIT    | KW      | Reifendimension        | Info                                  |
|-----------|--------|------|--------|---------|------------------------|---------------------------------------|
| 7 x 16    | RC30   | 37   | -      | 120-145 | 215/60                 | Orig.-Verschr.                        |
|           |        |      | ZP569F | 120-145 | 215/60, 225/55         | nur Bremse max. 296mm                 |
| 7 x 17    | RC34   | 40,5 | ZP569F | 120-186 | 225/50                 |                                       |
|           | RC30   | 40,5 | ZP569F | 120-145 | 215/55                 | nicht Bremse ab 345mm                 |
|           | CA 15  | 45   | -      | 140-186 | 225/50, 225/55         | Orig.-Verschr., nicht Bremse ab 345mm |
| 7,5 x 18  | B32    | 45   | ZP531  | 120-145 | 215/50                 | nicht Bremse ab 345mm                 |
|           |        |      |        | 120-186 | 225/45, 235/45         |                                       |
| 8 x 18    | B39    | 45   | ZP531  | 140-186 | 225/45, 235/45         |                                       |
|           | RC27   | 42   | -      | 120-240 | 235/45                 | Orig.-Verschr.                        |
| 7,5 x 19  | RC25   | 42,5 | ZP569F | 140-240 | 235/45                 |                                       |
|           | B32    | 44,5 | ZP569F | 120-186 | 225/40                 |                                       |
| 8 x 19    | RC27   | 42,5 | -      | 120-240 | 235/40                 | Orig.-Verschr.                        |
|           | RC29   | 42,5 | ZP569F | 140-240 | 235/40, 245/40         |                                       |
|           |        | 45   | ZP531  | 120-240 | 235/40, 245/40         |                                       |
|           | B40    | 45   | ZP569F | 120-186 | 225/40                 |                                       |
|           |        |      | 45     | ZP569F  | 120-240                | 235/40, 245/40                        |
| 8 x 20    | B40    | 45   | -      | 120-186 | 225/35                 | Orig.-Verschr.                        |
|           |        |      |        | 120-240 | 235/35, 245/30, 245/35 |                                       |
|           | B38    | 45   | ZP569F | 140-240 | 235/35, 245/30, 245/35 |                                       |

**S90, V90** ab 08.16 P 5/108 63,4 e4\*2007/46\*1067\*..

**Sensor - Brocksens Universal**

| Dimension | Design | ET     | KIT     | KW      | Reifendimension                                | Info                                   |                       |
|-----------|--------|--------|---------|---------|--|--|-----------------------|
| 7,5 x 17  | CA 16  | 45     | AV4     | 110-187 | 225/55, 235/50, 235/55                         | nicht Bremse 345mm                     |                       |
|           | RC27   | 42     | -       | 110-235 | 235/45, 245/45                                 | Orig.-Verschr.                         |                       |
|           | RC32   | 42     | -       | 110-240 | 235/50, 245/45, 245/50, 255/45                 | Orig.-Verschr.                         |                       |
|           | RC34   | 42     | -       | 110-240 | 225/50, 225/55, 235/50, 245/45, 245/50, 255/45 | Orig.-Verschr.                         |                       |
|           | CA 13  | 45     | ZP569F  | 110-240 | 225/50, 225/55, 235/45, 245/45                 | nicht Bremse 345mm                     |                       |
|           | CA 16  | ZP569F | 45      |         | 110-187  | 225/50, 225/55, 235/45                 |                       |
|           |        |        |         |         | 110-235  | 245/45                                 |                       |
|           | RC17   | ZP531  | 45      |         | 110-187  | 235/45                                 | nicht Bremse ab 345mm |
|           |        |        |         |         | 110-235  | 245/45                                 |                       |
|           | RC25   | ZP569F | 42,5    |         | 140-187  | 225/50, 235/45                         |                       |
|           |        |        |         |         | 140-235  | 245/45                                 |                       |
|           | RC27   | -      | 42,5    |         | 140-235  | 225/60                                 | Orig.-Verschr.        |
| 45        |        |        |         | 110-187 | 225/50, 225/55, 235/45, 235/50                 | Orig.-Verschr., bei 235/50 u. 255/45 ✘ |                       |
|           |        |        |         | 110-235 | 245/45, 255/45                                 |  |                       |
| RC29      | 45     | ZP531  | 110-187 | 235/45  | nicht Bremse ab 345mm                          |  |                       |

|                |                 |          |                     |  |   |  |                       |
|----------------|-----------------|----------|---------------------|--|---|--|-----------------------|
| 8 x 18         | RC32            | 45       | -                   | 110-235  | 245/45  |  | Orig.-Verschr.        |
|                | RC34            | 45       | -                   | 110-240  | 235/50, 245/45, 245/50, 255/45  |  | Orig.-Verschr.        |
|                | B24             | 45       | ZP531               | 140-187  | 235/45, 245/45  |  | nicht Bremse ab 345mm |
|                | B26 / B33 / B34 | 45       | ZP531               | 110-187  | 235/45  |  | nicht Bremse ab 345mm |
|                |                 |          |                     | 110-235  | 245/45  |  |                       |
|                | B35             | 45       | ZP531 od.<br>ZP569F | 110-187  | 235/45  |  | nicht Bremse ab 345mm |
|                |                 |          |                     | 110-235  | 245/45  |  |                       |
|                | B36             | 45       | ZP531               | 110-187  | 235/45  |  | nicht Bremse ab 345mm |
|                |                 |          |                     | 110-240  | 245/45  |  |                       |
|                | B37             | 45       | ZP531               | 140-187  | 235/45  |  | nicht Bremse ab 345mm |
|                |                 |          |                     | 140-235  | 245/45  |  |                       |
| B38            | 45              | ZP531    | 110-187             | 235/45   |   |  |                       |
|                |                 |          | 110-235             | 245/45   |   |  |                       |
| AC-518         | 45              | ZP569F+R | 110-187             | 235/45   |   | + Red.Ringe 73,1-63,4, nicht Bremse ab 345mm |                       |
| FMI01 HEXIS    | 45              | -        | 110-240             | 225/50, 225/55, 235/50, 245/45, 245/50, 255/45 |   | Orig.-Verschr.                               |                       |
| 8,5 x 18       | CA 15           | 45       | ZP531               | 110-187  | 235/45, 235/50  |  | ab 235/50 ✖           |
|                |                 |          |                     | 110-235  | 245/45, 255/40, 255/45  |  |                       |
|                | Oxigin 14       | 42       | ZP531               | 110-187  | 235/45, 235/50  |  | ab 235/50 ✖           |
|                |                 |          |                     | 110-235  | 245/45, 255/40, 255/45, 265/45  |  |                       |
|                | B32             | 45       | ZP531               | 110-235  | 245/45  |  |                       |
| B33            | 45              | ZP531    | 110-240             | 245/45   |   | nicht Bremse ab 345mm                        |                       |
| 8 x 19         | RC27            | 42,5     | -                   | 110-240  | 225/45, 235/40, 235/45  |  | Orig.-Verschr.        |
|                |                 |          |                     | 110-240  | 225/45, 235/40, 235/45, 245/40, 245/45  |  | Orig.-Verschr.        |
|                | RC29            | 42,5     | ZP569F              | 110-187  | 225/45, 235/40  |  |                       |
|                |                 |          |                     | 110-235  | 245/40  |  |                       |
|                |                 |          |                     | 110-240  | 245/40  |  |                       |
|                | RC34            | 42+45    | -                   | 110-240  | 225/45, 235/45, 245/40, 245/45  |  | Orig.-Verschr.        |
|                | B24 / B38       | 45       | ZP531               | 110-187  | 225/45, 235/40  |  |                       |
|                |                 |          |                     | 110-235  | 245/40  |  |                       |
|                | B40             | 45       | ZP569F              | 110-187  | 225/45, 235/40  |  |                       |
|                |                 |          |                     | 110-240  | 245/40  |  |                       |
| AC-518         | 45              | ZP569F+R | 110-187             | 225/45, 235/40                                 |   | + Red.Ringe 73,1-63,4                        |                       |
|                |                 |          | 110-235             | 245/40   |   |  |                       |
| FMI01 HEXIS    | 45              | -        | 110-240             | 225/45, 235/45, 245/40, 245/45                 |   | Orig.-Verschr.                               |                       |
| RC32           | 47              | -        | 110-240             | 255/40   |  | Orig.-Verschr.                               |                       |
| FMI07 ATENA    | 47              | -        | 110-240             | 255/40   |  | Orig.-Verschr.                               |                       |
| CA 13 / CA 15  | 45              | ZP531    | 110-240             | 225/45, 235/40, 235/45                         |   |  |                       |
| Oxigin 14      | 42              | ZP531    | 110-240             | 225/45, 235/45                                 |   |  |                       |
| Oxigin 18      | 45              | ZP531    | 110-187             | 225/45   |   |  |                       |
|                |                 |          | 110-240             | 245/40, 255/35, 255/40                         |   |  |                       |
| Oxigin 19      | 45              | ZP531    | 110-240             | 225/45, 235/40, 235/45                         |   | nicht Bremse 345mm                           |                       |
| Oxigin 20 / 21 | 45              | ZP531    | 110-210             | 225/45, 235/40, 235/45                         |   |  |                       |
| Oxigin 23      | 45              | ZP531    | 110-187             | 225/45, 235/40, 235/45                         |   |  |                       |
|                |                 |          | 110-235             | 245/40, 245/45, 255/35, 255/40                 |   | ✖  |                       |
| Oxigin 25      | 45              | ZP531    | 110-240             | 225/45, 235/40, 235/45                         |   |  |                       |
|                |                 |          | 140-187             | 225/45, 235/40                                 |   |  |                       |
| B24            | 45              | ZP531    | 140-235             | 245/40   |   |  |                       |
|                |                 |          | 110-187             | 225/45   |   |  |                       |
| B32 / B33      | 45              | ZP569F   | 110-235             | 245/40, 255/35, 255/40                         |   |  |                       |
|                |                 |          | 110-187             | 225/45   |   |  |                       |
| B34            | 45              | ZP531    | 110-187             | 225/45   |   |  |                       |
|                |                 |          | 110-240             | 245/40, 255/35, 255/40                         |   |  |                       |
| B35            | 45              | ZP531    | 110-187             | 225/45   |   |  |                       |
|                |                 |          | 110-235             | 245/40, 255/35, 255/40                         |   |  |                       |
| B36            | 44              | ZP531    | 140-187             | 225/45, 235/40                                 |   |  |                       |
|                |                 |          | 140-235             | 245/40, 255/35, 255/40                         |   |  |                       |
| B38            | 45              | ZP531    | 140-187             | 225/45, 235/40                                 |   |  |                       |
|                |                 |          | 140-235             | 245/40   |   |  |                       |
| B41            | 42              | -        | 110-240             | 225/45, 235/45, 245/40, 245/45, 255/40         |   | Orig.-Verschr.                               |                       |
| B42            | 42              | ZP569F   | 110-187             | 225/45, 235/40                                 |   |  |                       |
|                |                 |          | 110-240             | 245/40, 255/35, 255/40                         |   |  |                       |
| 8 x 20         | B38             | 45       | ZP569F              | 110-187  | 235/35  |  |                       |
|                |                 |          |                     | 110-240  | 245/35  |  |                       |
| B40            | 45              | -        | 110-187             | 235/35   |   | Orig.Verschr.                                |                       |
|                |                 |          | 110-240             | 245/35   |   |  |                       |
| RC17           | 49              | ZP531    | 110-235             | 245/35, 255/30, 255/35                         |   |  |                       |
| RC29           | 40              | ZP531    | 110-187             | 235/35, 245/35, 255/30, 255/35                 |   |  |                       |



|             |              |         |           |                        |                        |                                 |
|-------------|--------------|---------|-----------|------------------------|------------------------|---------------------------------|
| 8,5 x 20    | RC29         | 45      | ZP569F    | 110-240                | 245/35, 255/30, 255/35 |                                 |
|             | RC34         | 45      | -         | 110-240                | 245/35, 245/40, 255/35 | Orig.-Verschr.                  |
|             | B24          | 45      | ZP531     | 110-240                | 245/35, 255/30, 255/35 |                                 |
|             | B32          | 45      | ZP531     | 110-240                | 245/35, 255/30, 255/35 |                                 |
|             |              | 48      | ZP569F    | 110-240                | 245/35, 255/30, 255/35 |                                 |
|             | B41          | 45      | -         | 110-240                | 245/35, 245/40, 255/35 | Orig.-Verschr.                  |
|             | B42          | 45      | ZP569F    | 110-240                | 245/35, 255/30, 255/35 |                                 |
| FMI01 HEXIS | 45           | -       | 110-240   | 245/35, 245/40, 255/35 | Orig.-Verschr.         |                                 |
| 9 x 20      | FMI01 HEXIS  | 38,5    | -         | 110-240                | 245/35                 | Orig.-Verschr.                  |
|             | FMI05 MAKHAI | 40      | -         | 110-240                | 245/35                 | Orig.-Verschr.                  |
| 8,5 x 21    | B41          | 38,5+45 | -         | 110-240                | 245/30, 255/30         | Orig.-Verschr., auch für Hybrid |
| 9 x 22      | AF18         | 40      | 14x1,5x35 | 110-240                | 245/30                 |                                 |

### S90, V90 / T8 Twin Engine Hybrid

ab 2017

P

5/108

63,4

e4\*2007/46\*1067\*..

#### Sensor - Brocksens Universal

| Dimension | Design    | ET   | KIT      | KW      | Reifendimension        | Info                                    |
|-----------|-----------|------|----------|---------|------------------------|---|
| 8 x 18    | B38       | 45   | ZP531    | 235     | 245/45                 |   |
| 8,5 x 18  | B32       | 45   | ZP531    | 235     | 245/45                 |   |
| 8 x 19    | RC29      | 42,5 | ZP569F   | 223-235 | 245/40                 | nur Bremse 345mm                        |
|           |           | 45   | ZP531    | 223-235 | 245/40                 |   |
|           | B24       | 45   | ZP531    | 223-235 | 245/40                 | nur Bremse 345mm                        |
|           | B38       | 45   | ZP531    | 235     | 245/40                 |   |
|           | B40       | 45   | ZP569F   | 186-235 | 245/40                 | nur Bremse 345mm                        |
|           | AC-518    | 45   | ZP569F+R | 235     | 245/40                 | + Red.Ringe 73,1-63,4, nur Bremse 345mm |
| 8,5 x 19  | B32 / B33 | 45   | ZP569F   | 235     | 245/40, 255/35, 255/40 |   |
|           | B34       | 45   | ZP569F   | 223-235 | 245/40, 255/35, 255/40 | nur Bremse 345mm                        |
|           | B36       | 44   | ZP531    | 223-235 | 245/40, 255/35, 255/40 | nur Bremse 345mm                        |
|           | B42       | 42   | ZP569F   | 186-235 | 245/40, 255/35, 255/40 | nur Bremse 345mm                        |
| 8 x 20    | Oxigin 18 | 45   | ZP531    | 223-235 | 245/40, 255/35, 255/40 | nur Bremse 345mm                        |
|           | B38       | 45   | ZP569F   | 223-235 | 245/35, 245/40         | nur Bremse 345mm                        |
| 8 x 20    | B40       | 45   | -        | 186-235 | 245/35, 245/40         | Orig.-Verschr., nur Bremse 345mm        |
|           | 8,5 x 20  | RC17 | 49       | ZP531   | 235                    | 245/35, 245/40, 255/35                  |
| RC29      |           | 45   | ZP569F   | 223-235 | 245/35, 245/40, 255/35 | nur Bremse 345mm                        |
| B24       |           | 45   | ZP531    | 235     | 245/35, 245/40, 255/35 |   |
| B32       |           | 48   | ZP569F   | 223-235 | 245/35, 245/40, 255/35 | nur Bremse 345mm                        |
|           |           | 45   | ZP531    | 223-235 | 245/35, 245/40, 255/35 | nur Bremse 345mm                        |
| B42       |           | 45   | ZP569F   | 186-235 | 245/35, 245/40, 255/35 | nur Bremse 345mm                        |

### V90 CC

ab 01.2017

P

5/108

63,4

e4\*2007/46\*1067\*01..

#### Sensor - Brocksens Universal

| Dimension   | Design      | ET    | KIT      | KW                             | Reifendimension                | Info                                      |
|-------------|-------------|-------|----------|--------------------------------|--------------------------------|---|
| 7,5 x 18    | RC30        | 50,5  | -        | 120-240                        | 235/55                         | Orig.-Verschr.                            |
|             | RC32        | 50,5  | -        | 140-235                        | 235/55                         | Orig.-Verschr.                            |
|             | RC26        | 45    | ZP531    | 140-235                        | 235/55                         |   |
|             | RC30        | 46    | ZP569F   | 140-235                        | 235/55, 245/50                 |   |
|             | RC32        | 45    | -        | 120-240                        | 235/55                         | Orig.-Verschr.                            |
|             | B39         | 45    | ZP531    | 120-240                        | 235/55                         |   |
| 8 x 18      | Oxigin 18   | 45    | ZP531    | 140-235                        | 235/55, 245/50, 245/55         | Achtung Bremse!                           |
|             | CA 13       | 45    | ZP569F   | 120-240                        | 225/60, 235/55                 | nicht Bremse 345mm                        |
|             | CA 16       | 45    | ZP569F   | 140-235                        | 225/60, 235/55                 |   |
|             | RC27        | 42    | -        | 120-240                        | 225/60                         | Orig.-Verschr.                            |
|             |             | 45    | -        | 140-235                        | 225/60, 235/55, 245/50         | Orig.-Verschr., ab 245/50 ✖               |
|             | RC32 / RC34 | 45    | -        | 120-240                        | 235/55                         | Orig.-Verschr.                            |
|             | B38         | 45    | ZP531    | 140-235                        | 235/55                         |   |
| FMI01 HEXIS | 45          | -     | 120-240  | 235/55                         | Orig.-Verschr.                 |   |
| 8,5 x 18    | CA 15       | 45    | ZP531    | 140-235                        | 235/55                         | ✖   |
|             | Oxigin 20   | 45    | ZP531    | 140-235                        | 235/55                         | nicht Bremse 345mm, ✖                     |
| 7,5 x 19    | RC32        | 50,5  | -        | 120-240                        | 235/45, 235/50, 245/45         | Orig.-Verschr.                            |
|             | B32         | 50,5  | -        | 120-240                        | 235/50, 245/45                 | Orig.-Verschr.                            |
|             |             | 44,5  | ZP569F   | 140-235                        | 235/50, 245/45                 |   |
| Oxigin 18   | 45          | ZP531 | 140-235  | 235/50, 245/45                 |                                |   |
| 8 x 19      | RC27        | 42,5  | -        | 120-240                        | 225/55, 245/45                 | Orig.-Verschr.                            |
|             |             | 45    | -        | 120-240                        | 225/55, 235/50, 245/45, 255/45 | Orig.-Verschr.                            |
|             | RC29        | 45    | ZP531    | 120-240                        | 235/50, 245/45, 255/45         |   |
|             | RC32        | 45    | -        | 120-240                        | 235/45, 235/50, 245/45, 255/45 | Orig.-Verschr., auch für Hybrid Fahrzeuge |
|             | RC34        | 42    | -        | 120-240                        | 235/45, 245/45                 | Orig.-Verschr.                            |
|             |             | 45    | -        | 120-240                        | 235/45, 235/50, 245/45, 255/45 | Orig.-Verschr.                            |
|             | B24 / B38   | 45    | ZP531    | 140-235                        | 235/50, 245/45, 255/45         |   |
|             | B40         | 45    | ZP569F   | 120-240                        | 235/50, 245/45, 255/45         |   |
|             | AC-518      | 45    | ZP569F+R | 140-235                        | 235/50, 245/45, 255/45         | + Red.Ringe 73,1-63,4                     |
| FMI01 HEXIS | 45          | -     | 120-240  | 235/45, 235/50, 245/45, 255/45 | Orig.-Verschr.                 |   |

|             |                |        |         |                        |                        |                                  |
|-------------|----------------|--------|---------|------------------------|------------------------|----------------------------------|
| 8,5 x 19    | CA 13 / CA 15  | 45     | ZP531   | 120-240                | 245/45, 255/45         | bei 255/45 ✘                     |
|             | Oxigin 19      | 45     | ZP531   | 120-240                | 245/45, 255/45         | nicht Bremse 345mm, bei 255/45 ✘ |
|             | Oxigin 20 / 23 | 45     | ZP531   | 140-235                | 245/45, 255/45         | bei 255/45 ✘                     |
|             | Oxigin 21 / 25 | 45     | ZP531   | 120-240                | 245/45, 255/45         | bei 255/45 ✘                     |
|             | B32 / B33      | 45     | ZP569F  | 140-235                | 235/50, 245/45, 255/45 | nur 245/45 auflagenfrei! ✘       |
| 8 x 20      | B41            | 42     | -       | 120-240                | 235/45                 | Orig.-Verschr.                   |
|             | B38            | 45     | ZP569F  | 120-240                | 235/45, 245/40, 245/45 |                                  |
|             | B40            | 45     | -       | 120-240                | 235/45, 245/40, 245/45 | Orig.-Verschr.                   |
| 8,5 x 20    | RC17           | 49     | ZP531   | 140-235                | 235/45, 245/40, 245/45 |                                  |
|             | RC29           | 45     | ZP569F  | 140-235                | 235/45, 245/40, 245/45 |                                  |
|             | RC34           | 45     | -       | 120-240                | 235/40, 235/45, 245/40 | Orig.-Verschr.                   |
|             | B24            | 45     | ZP531   | 120-240                | 235/45, 245/40, 245/45 |                                  |
|             | B32            | 48     | ZP569F  | 120-240                | 235/45, 245/40, 245/45 |                                  |
|             |                | 45     | ZP531   | 120-240                | 235/45, 245/40, 245/45 |                                  |
|             | B41            | 45     | -       | 120-240                | 235/40, 235/45, 245/40 | Orig.-Verschr.                   |
| B42         | 45             | ZP569F | 120-240 | 235/45, 245/40, 245/45 |                        |                                  |
| FMI01 HEXIS | 45             | -      | 120-240 | 235/40, 235/45, 245/40 | Orig.-Verschr.         |                                  |
| 9 x 20      | B40            | 46     | -       | 120-240                | 235/45, 245/40, 245/45 | Orig.-Verschr.                   |
|             | CA 15          | 45     | ZP531   | 140-235                | 235/45, 245/40, 245/45 |                                  |
|             | Oxigin 23      | 45     | ZP531   | 120-240                | 235/45, 245/40, 245/45 |                                  |
| 8,5 x 21    | B41            | 45     | -       | 120-240                | 245/35                 | Orig.-Verschr., auch für Hybrid  |

**V60 Hybrid ab 2013 G 5/108 63,4 e9\*2007/46\*0093\*...**

**Sensor - Brocksens Universal**

| Dimension | Design | ET    | KIT     | KW                     | Reifendimension        | Info  |
|-----------|--------|-------|---------|------------------------|------------------------|---|
| 8 x 18    | RC27   | 55    | -       | 120-158                | 235/45                 | Orig.-Verschr.                                  |
|           |        |       |         | 120-162                | 235/45                 |   |
|           |        | 45    |         | 120-162                | 235/45                 | Orig.-Verschr., + Plug in Hybrid u. Twin Engine |
|           | CA 13  | 45    | ZP531   | 120-162                | 235/45                 |   |
|           | RC17   | 45    | ZP531   | 158                    | 235/40, 235/45, 245/40 | ✘   |
|           | RC29   | 45    | ZP531   | 120-162                | 235/40, 235/45, 245/40 | ✘   |
|           | B26    | 45    | ZP531   | 120-162                | 235/40, 235/45, 245/40 | ✘   |
|           | B33    | 45    | ZP531   | 158                    | 235/40, 235/45, 245/40 | ✘   |
|           | B35    | 45    | ZP531   | 158                    | 235/40, 235/45, 245/40 | ✘   |
| B36       | 45     | ZP531 | 120-162 | 235/40, 235/45, 245/40 | ✘                      |   |
| B34 / B37 | 45     | ZP531 | 120-162 | 235/40, 235/45, 245/40 | ✘                      |   |
| 8 x 19    | RC27   | 55    | -       | 120-162                | 235/40                 | Orig.-Verschr.                                  |
|           | RC29   | 45    | ZP531   | 120-162                | 235/40, 245/35         | ✘   |

**XC40 ab 2018 X 5/108 63,4 e9\*2007/46\*3146\*...**

**kein Sensor - indirektes RDKS**

| Dimension | Design       | ET       | KIT     | KW             | Reifendimension                              | Info   |
|-----------|--------------|----------|---------|----------------|--|--|
| 7 x 17    | CA 15        | 45       | -       | 95-184         | 235/60, 235/65, 245/55                       |  |
| 7,5 x 17  | RC27         | 50,5     | -       | 95-184         | 235/60, 235/65, 245/55                       | Orig.-Verschr. nicht Bremse 345 mm             |
|           | RC32         | 50,5     | -       | 95-184         | 235/60, 245/55, 245/60                       | Orig.-Verschr.                                 |
|           | RC34         | 50,5     | -       | 95-184         | 235/60, 245/55, 245/60                       | Orig.-Verschr.                                 |
|           | CA 16        | 45       | AV4     | 110-184        | 235/60, 235/65                               |  |
|           | RC26         | 45       | ZP531   | 110-184        | 235/60                                       |  |
|           | RC24         | 47       | ZP531   | 110-184        | 235/60, 245/55                               |  |
|           | RC32         | 52,5     | -       | 95-182         | 235/60, 245/55, 245/60                       | Orig.-Verschr.                                 |
|           | B26          | 45       | ZP531   | 110-184        | 235/60                                       |  |
| AC-518    | 45           | ZP569F+R | 110-184 | 235/60         | nicht Bremse ab 345mm, + Red.Ringe 73,1-63,4 |  |
| 7,5 x 18  | RC30         | 50,5     | -       | 95-184         | 235/55                                       | Orig.-Verschr.                                 |
|           |              |          | ZP569F  | 95-184         | 235/55, 245/50                               |  |
|           | RC32         | 50,5     | -       | 95-182         | 235/50, 235/55, 245/50, 245/55               | Orig.-Verschr.                                 |
|           | B32          | 50       | -       | 95-184         | 235/55                                       | Orig.-Verschr. nicht Bremse 345mm, auch Hybrid |
|           | RC32         | 45       | -       | 95-182         | 235/50, 235/55                               | Orig.-Verschr.                                 |
|           | B32          | 45       | ZP531   | 110-184        | 235/55                                       |  |
| B39       | 45           | ZP531    | 95-184  | 235/55         | nicht Bremse ab 345mm                        |  |
| Oxigin 18 | 45           | ZP531    | 110-184 | 235/55, 235/60 |  |  |
| 8 x 18    | CA 13 / CA16 | 45       | ZP569F  | 110-184        | 225/55, 225/60                               |  |
|           | RC17         | 45       | ZP531   | 110-184        | 235/55                                       |  |
|           | RC27         | 42+45    | -       | 95-184         | 225/55, 225/60                               | Orig.-Verschr.                                 |
|           | RC29         | 45       | ZP531   | 110-184        | 235/55                                       |  |
|           | B38          | 45       | ZP531   | 110-184        | 235/55                                       |  |
|           | B26 / B34    | 45       | ZP531   | 110-184        | 235/55                                       | nicht Bremse ab 345mm                          |
| B36 / B37 | 45           | ZP531    | 95-184  | 235/55         | nicht Bremse ab 345mm                        |  |
| AC-518    | 45+50        | ZP569F+R | 110-184 | 235/55         | nicht Bremse ab 345mm, + Red.Ringe 73,1-63,4 |  |
| 7,5 x 19  | RC32         | 50,5     | -       | 95-182         | 235/45, 235/50, 245/45, 245/50               | Orig.-Verschr.                                 |
|           |              |          |         | 95-184         | 235/50                                       | Orig.-Verschr.                                 |
|           | B32          | 50,5     | ZP569F  | 95-184         | 235/50, 245/45, 245/50                       |  |

|                    |                            |          |         |                        |  |  |   |
|--------------------|----------------------------|----------|---------|------------------------|--|--|---|
|                    |                            | 44,5     | ZP569F  | 95-184                 | 235/50, 245/45                         |  |   |
| <b>8 x 19</b>      | <b>RC27</b>                | 45       | -       | 95-184                 | 225/55, 245/45                         |  | Orig.-Verschr.                            |
|                    | <b>RC29</b>                | 45       | ZP531   | 95-184                 | 235/50, 245/45, 255/45                 |  | nicht Bremse ab 345mm                     |
|                    | <b>RC32</b>                | 45       | -       | 95-184                 | 235/45, 245/45                         |  | Orig.-Verschr., auch für Hybrid Fahrzeuge |
|                    | <b>RC34</b>                | 45       | -       | 95-184                 | 235/45, 245/45                         |  | Orig.-Verschr.                            |
|                    |                            | 52,5     | -       | 95-184                 | 235/45, 235/50, 245/45, 245/50, 255/45 |  | Orig.-Verschr.                            |
|                    | <b>B24</b>                 | 45       | ZP531   | 95-184                 | 235/50, 245/45, 255/45                 |  | nicht Bremse ab 345mm                     |
|                    | <b>B38</b>                 | 45       | ZP531   | 110-184                | 235/50, 245/45, 255/45                 |  |   |
|                    | <b>B40</b>                 | 45       | ZP569F  | 95-184                 | 235/50, 245/45, 255/45                 |  | nicht Bremse ab 345mm                     |
|                    |                            | 50       | -       | 95-184                 | 235/50, 245/45, 255/45                 |  | Orig.-Verschr., auch Hybrid               |
| <b>AC-518</b>      | 45                         | ZP569F+R | 110-184 | 235/50, 245/45, 255/45 |  | nicht Bremse ab 345mm, + Red.Ringe 73,1-63,4 |   |
| <b>FMI01 HEXIS</b> | 45                         | -        | 95-182  | 235/45, 245/45         |  | Orig.-Verschr.                               |   |
| <b>8,5 x 19</b>    | <b>B33</b>                 | 45       | ZP531   | 110-184                | 245/45                                 |  |   |
|                    | <b>CA 13 / CA15</b>        | 45       | ZP531   | 95-184                 | 245/45                                 |  |   |
|                    | <b>Oxigin 19 / 20 / 21</b> | 45       | ZP531   | 110-184                | 245/45                                 |  |   |
|                    | <b>Oxigin 18 / 25</b>      | 45       | ZP531   | 95-184                 | 245/45                                 |  | nicht Bremse ab 345mm                     |
| <b>8 x 20</b>      | <b>ORIGINALDIM</b>         | 50,5     |         |                        | 245/45                                 |  |   |
|                    | <b>B38</b>                 | 45       | ZP569F  | 95-184                 | 235/45, 245/40, 245/45                 |  | nicht Bremse ab 345mm                     |
|                    | <b>B40</b>                 | 45       | -       | 95-184                 | 235/45, 245/40, 245/45                 |  | Orig.-Verschr., nicht Bremse ab 345mm     |
| <b>8,5 x 20</b>    | <b>RC17</b>                | 49       | ZP531   | 110-184                | 235/45, 245/40, 245/45, 255/40         |  |   |
|                    | <b>RC29</b>                | 45       | ZP569F  | 95-184                 | 235/45, 245/40, 245/45                 |  | nicht Bremse ab 345mm                     |
|                    | <b>RC34</b>                | 45       | -       | 95-184                 | 235/40, 235/45                         |  | Orig.-Verschr.                            |
|                    | <b>B24</b>                 | 45       | ZP531   | 95-184                 | 235/45, 245/40, 245/45                 |  | nicht Bremse ab 345mm                     |
|                    | <b>B32</b>                 | 45       | ZP531   | 95-184                 | 235/45, 245/40, 245/45                 |  |   |
|                    |                            | 48       | ZP569F  | 95-184                 | 235/45, 245/40, 245/45, 255/40         |  | nicht Bremse ab 345mm                     |
|                    | <b>B41</b>                 | 45       | -       | 95-184                 | 235/40, 235/45                         |  | Orig.-Verschr.                            |
|                    | <b>B42</b>                 | 45       | ZP569F  | 95-184                 | 235/45, 245/40, 245/45                 |  |   |
| <b>FMI01 HEXIS</b> | 45                         | -        | 95-184  | 235/40, 235/45         |  | Orig.-Verschr.                               |   |
| <b>9 x 20</b>      | <b>B37</b>                 | 48       | -       | 95-184                 | 235/45, 245/40, 245/45                 |  | Orig.-Verschr., nicht Bremse 296mm        |
|                    | <b>B40</b>                 | 46       | -       | 95-184                 | 235/45                                 |  |   |
| <b>8 x 21</b>      | <b>ORIGINALDIM</b>         | 50,5     |         |                        | 245/40                                 |  |   |

**XC40 Recharge electric** ab 2020 X 5/108 63,4 e9\*2007/46\*3146\*..

**kein Sensor - indirektes RDKS**

| Dimension       | Design        | ET   | KIT         | KW        | Reifendimension           | Info           |
|-----------------|---------------|------|-------------|-----------|---------------------------|----------------|
| <b>8 x 20</b>   | <b>B40</b>    | 50,5 | -           | 80, 160   | VA 235/45, 245/40         | Orig.-Verschr. |
| <b>9 x 20</b>   |               | 58,5 |             |           | HA 255/40, 265/40, 275/35 |                |
| <b>8,5 x 20</b> | <b>RC29</b>   | 45   | ZP569F      | 80, 160   | VA 235/45+HA 255/40       |                |
|                 | <b>B32</b>    | 45   | ZP531       | 160 (300) | VA 235/45+HA 255/40       |                |
|                 | <b>B42</b>    | 45   | ZP569F      | 160 (300) | VA 235/45+HA 255/40       |                |
|                 | <b>AC-518</b> | 45   | 14x1,5x35+R | 160 (300) | VA 235/45+HA 255/40       |                |
| <b>9 x 20</b>   | <b>B37</b>    | 48   | ZP569F      | 160 (300) | VA 235/45+HA 255/40       |                |





**Kombinationen**

|                 |            |    |        |           |                           |                |
|-----------------|------------|----|--------|-----------|---------------------------|----------------|
| <b>8,5 x 20</b> | <b>B32</b> | 48 | ZP569F | 160 (300) | VA 235/45, 245/40         |                |
| <b>9,5 x 20</b> |            | 52 |        |           | HA 255/40, 265/40, 275/35 | HA ab 265/40 ✘ |

**XC60** ab 07.2017 U 5/108 63,4 e4\*2007/46\*1220\*..

**kein Sensor - indirektes RDKS**

| Dimension       | Design        | ET      | KIT            | KW             | Reifendimension                | Info  |
|-----------------|---------------|---------|----------------|----------------|--------------------------------|---|
| <b>7 x 17</b>   | <b>CA 15</b>  | 45      | -              | 110-187        | 235/65, 245/65, 255/60         | Orig.-Verschr.  |
| <b>7,5 x 17</b> | <b>RC27</b>   | 50,5    | -              | 110-220        | 235/60, 235/65                 | Orig.-Verschr. nicht Bremse 345 mm                    |
|                 | <b>RC32</b>   | 50,5    | -              | 110-235        | 235/65                         | Orig.-Verschr.  |
|                 | <b>RC34</b>   | 50,5    | -              | 110-235        | 235/65                         | Orig.-Verschr., nicht Bremse 345x30mm                 |
|                 | <b>RC24</b>   | 47      | ZP531          | 110-187        | 235/60, 235/65                 | nicht Bremse ab 345mm                                 |
|                 | <b>RC27</b>   | 52,5    | -              | 140-187        | 235/65                         | Orig.-Verschr.  |
|                 | <b>AC-518</b> | 45      | ZP569F+R       | 110-187        | 235/60, 235/65                 | nicht Bremse ab 345mm, + Red.Ringe 73,1-63,4          |
| <b>7,5 x 18</b> | <b>RC30</b>   | 50,5    | -              | 110-240        | 235/60                         | Orig.-Verschr.  |
|                 |               | ZP569F  | 140-235        | 235/55, 235/60 |                                |   |
|                 | <b>RC32</b>   | 50,5    | -              | 110-235        | 235/60                         | Orig.-Verschr.  |
|                 |               | 110-240 | 235/55, 235/60 |                |                                |   |
|                 | <b>B32</b>    | 50      | -              | 110-240        | 235/60                         | Orig.-Verschr. nicht Bremse 345 mm                    |
|                 | <b>RC30</b>   | 46      | ZP569F         | 140-235        | 235/55, 235/60, 245/60         | ohne Radhausverbr. bei 245/60 ✘                       |
|                 | <b>RC26</b>   | 45      | ZP531          | 140-235        | 235/55, 235/60, 245/60         | ohne Radhausverbr. ab 245/60 ✘                        |
|                 | <b>RC32</b>   | 45      | -              | 110-240        | 235/55, 235/60, 245/55, 245/60 | Orig.-Verschr.  |
|                 | <b>B32</b>    | 45      | ZP531          | 140-235        | 235/55, 235/60, 245/60         | nicht Bremse ab 345mm, ohne Radhausverbr. ab 245/60 ✘ |
| <b>CA 15</b>    | 52,5          | -       | 110-235        | 235/60         | Orig.-Verschr., nicht Hybrid   |   |
| <b>CA 16</b>    | 45            | ZP569F  | 110-235        | 235/60         | nicht Hybrid                   |   |

|             |                 |          |           |                                |  |   |  |
|-------------|-----------------|----------|-----------|--------------------------------|--|---|--|
| 8 x 18      | RC17            | 45       | ZP531     | 140-235                        | 235/55, 235/60                                 |   | ohne Radhausverbr. ✘   |
|             | RC25            | 42,5     | ZP569F    | 110-240                        | 235/55, 235/60                                 |   | ohne Radhausverbr. ✘   |
|             | RC27            | 45       | -         | 110-240                        | 235/60, 245/55, 245/60                         |   | Orig.-Verschr., ab 245/55 ✘  |
|             | RC29            | 45       | ZP531     | 110-240                        | 235/55, 235/60                                 |   | nicht Bremse ab 345mm, <b>nur mit Kotflügelverbreiterungen ohne Auflagen</b>       |
|             | RC32            | 42       | -         | 110-240                        | 235/55, 235/60, 245/55, 245/60, 255/55         |   | Orig.-Verschr.   |
|             |                 | 45       | -         | 110-240                        | 235/55, 235/60, 245/55, 245/60                 |   | Orig.-Verschr.   |
|             | RC34            | 42       | -         | 110-240                        | 235/55, 235/60, 245/55, 245/60, 255/55         |   | Orig.-Verschr.   |
|             |                 | 45       | -         | 110-240                        | 235/55, 235/60, 245/55, 245/60                 |   | Orig.-Verschr.   |
|             | B34             | 45       | ZP531     | 110-240                        | 235/55, 235/60                                 |   | nicht Bremse ab 345mm, <b>nur mit Kotflügelverbreiterungen ohne Auflagen</b>       |
|             | B26 / B37 / B38 | 45       | ZP531     | 110-240                        | 235/55, 235/60                                 |   | <b>nur mit Kotflügelverbreiterungen ohne Auflagen</b>                              |
| AC-518      | 45              | ZP569F+R | 110-240   | 235/55, 235/60                 |  | <b>+ Red.Ringe 73,1-63,4, nicht Bremse ab 345mm, nur mit Kotflügelverbreiterungen ohne Auflagen</b> |  |
| FMI01 HEXIS | 45              | -        | 110-240   | 235/55, 235/60, 245/55, 245/60 |  | Orig.-Verschr.  |  |
| 8,5 x 18    | CA 15           | 45       | ZP531     | 140-235                        | 235/60   |   |  |
|             | B33             | 45       | ZP531     | 110-240                        | 235/55, 235/60                                 |   | nicht Bremse ab 345mm, ohne Radhausverbr. ✘  |
| 7,5 x 19    | RC32            | 50,5     | -         | 110-240                        | 235/50, 235/55                                 |                  | Orig.-Verschr.   |
|             | B32             | 50,5     | -         | 110-240                        | 235/55   |                  | Orig.-Verschr.   |
|             |                 | 44,5     | ZP569F    | 110-240                        | 235/50, 235/55                                 |                  |  |
| B39         | 45              | ZP531    | 110-240   | 235/50, 235/55, 245/50, 255/50 |  | ohne Kotflügelverbr. ✘  |  |
| 8 x 19      | RC27            | 45       | -         | 110-235                        | 235/50, 235/55, 245/50, 255/45                 |   | ohne Radhausverbr. bei 245/60 ✘  |
|             | RC29            | 45       | -         | 110-235                        | 235/50, 235/55, 245/50, 255/45                 |   | Orig.-Verschr., ab 245/50 ✘  |
|             |                 | 42,5     | ZP569F    | 140-235                        | 235/50, 235/55, 245/50, 255/45, 255/50         |   | mit Kotflügelverbr. ohne Auflagen ✘  |
|             | RC34            | 45       | ZP531     | 110-240                        | 235/50, 235/55, 245/50, 255/45                 |   | mit Kotflügelverbr. ohne Auflagen ✘  |
|             |                 | 42       | -         | 110-240                        | 235/50, 235/55, 245/50, 255/50                 |   | Orig.-Verschr.   |
|             | B24             | 45       | ZP531     | 110-240                        | 235/50, 235/55, 245/50, 255/45                 |   | Orig.-Verschr.   |
|             | B38             | 45       | ZP531     | 140-235                        | 235/50, 235/55, 245/50, 255/45                 |   | ohne Kotflügelverbr. ✘   |
|             | B40             | 45       | ZP569F    | 110-240                        | 235/50, 235/55, 245/50, 255/45                 |   | ohne Kotflügelverbr. ✘   |
|             |                 | 50       | -         | 110-240                        | 235/50, 235/55, 255/45                         |   | ohne Kotflügelverbr. ✘   |
|             | AC-518          | 45       | ZP569F+R  | 110-240                        | 235/50, 235/55, 245/50, 255/45                 |   | Orig.-Verschr.   |
| FMI01 HEXIS | 45              | -        | 110-240   | 235/50, 235/55, 245/50         |  | <b>+ Red.Ringe 73,1-63,4, ohne Radhausverbr. ✘</b>  |  |
| 8,5 x 19    | CA 13 / CA 15   | 45       | ZP531     | 110-240                        | 235/50, 235/55                                 |   | Orig.-Verschr.   |
|             | Oxigin 20       | 45       | ZP531     | 110-235                        | 235/50, 235/55                                 |   |  |
|             | Oxigin 23       | 45       | ZP531     | 140-235                        | 235/50, 235/55                                 |   |  |
|             | Oxigin 21 / 25  | 45       | ZP531     | 110-240                        | 235/50, 235/55                                 |   | nicht Hybrid   |
|             | B32             | 45       | ZP531     | 140-240                        | 235/50, 235/55, 255/45                         |   | ohne Radhausverbr. ✘   |
|             | B34             | 45       | ZP531     | 110-240                        | 235/50, 235/55, 255/45                         |   | ohne Radhausverbr. ✘   |
|             | B36             | 44       | ZP531     | 110-240                        | 235/50, 235/55, 255/45                         |   | ohne Radhausverbr. ✘   |
|             | B41             | 42       | -         | 110-240                        | 235/50, 235/55, 245/50, 265/45                 |   | ohne Radhausverbr. ✘   |
|             | B42             | 42       | ZP569F    | 110-240                        | 235/50, 235/55, 245/50, 255/45, 265/45         |   | Orig.-Verschr.   |
|             | B40             | 52,5     | -         | 110-240                        | 235/50, 235/55, 245/50, 255/45, 265/45         |   | ohne Radhausverbr. ✘   |
| 8 x 20      | B40             | 52,5     | -         | 110-240                        | 235/45, 245/45, 255/45                         |                | Orig.-Verschr.   |
|             | B38             | 45       | ZP569F    | 110-240                        | 235/45, 245/45, 255/45                         |   | ohne Radhausverbr. bei 255/45 ✘  |
|             | B40             | 45       | -         | 110-240                        | 235/45, 245/45, 255/45                         |   | Orig.-Verschr., ohne Radhausverbr. bei 255/45 ✘                                    |
| 8,5 x 20    | RC17            | 49       | ZP531     | 140-235                        | 235/45, 245/45, 255/40, 255/45                 |   | ohne Radhausverbr. ab 255/40 ✘   |
|             | RC29            | 45       | ZP569F    | 140-235                        | 235/45, 245/45, 255/40, 255/45                 |   | ohne Radhausverbr. ab 245/45 ✘   |
|             |                 | 52,5     | ZP569F    | 110-240                        | 235/45, 245/45                                 |   |  |
|             | RC34            | 45       | -         | 110-240                        | 235/45, 245/45, 255/45, 265/45                 |   | Orig.-Verschr.   |
|             | B24             | 45       | ZP531     | 140-235                        | 235/45   |   | ohne Radhausverbr.   |
|             | B32             | 48       | ZP569F    | 110-240                        | 235/45, 245/45, 255/40, 255/45                 |   | mit Kotflügelverbreiterung   |
|             |                 | 45       | ZP531     | 140-235                        | 235/45, 245/45, 255/40, 255/45                 |   | ohne Radhausverbr. ab 255/40 ✘   |
|             | B41             | 45       | -         | 110-240                        | 235/45, 245/45, 255/45, 265/45                 |   | ohne Radhausverbr. ab 245/45 ✘   |
|             | B42             | 45       | ZP569F    | 110-240                        | 235/45, 245/45, 255/40, 255/45                 |   | Orig.-Verschr.   |
| FMI01 HEXIS | 45              | -        | 110-240   | 235/45, 245/45, 255/40, 255/45 |  | ohne Radhausverbr. ab 245/45 ✘  |  |
| 9 x 20      | B37             | 48       | ZP569F    | 110-240                        | 235/45, 245/45, 255/40, 255/45                 |   | ohne Radhausverbr. ab 245/45 ✘   |
|             | B40             | 46       | -         | 110-240                        | 235/45, 245/45, 255/40, 255/45                 |   | Orig.-Verschr., ohne Radhausverbr. ab 245/45 ✘                                     |
|             | CA 15           | 45       | ZP531     | 140-235                        | 235/45, 245/45                                 |   |  |
|             | FMI01 HEXIS     | 38,5     | -         | 110-240                        | 235/45, 245/45, 255/45, 265/40, 265/45, 275/40 |   | Orig.-Verschr.   |
|             | FMI05 MAKHAI    | 40       | -         | 110-240                        | 235/45, 245/45, 255/45, 265/40, 265/45, 275/40 |   | Orig.-Verschr.   |
| Oxigin 23   | 45              | ZP531    | 110-240   | 235/45, 245/45                 |  |   |  |
| 8,5 x 21    | B41             | 38,5+45  | -         | 110-240                        | 245/40, 255/40                                 |   | Orig.-Verschr., auch für Hybrid, <b>Achtung!!! passt nicht bei Polestar-Bremse</b> |
| 9 x 22      | AF18            | 40       | 14x1,5x35 | 110-240                        | 255/30, 255/35, 265/30, 265/35                 |   | mit Radhausverbreiterungen   |

Kombinationen

|                |                     |       |     |         |                        |  |                |
|----------------|---------------------|-------|-----|---------|------------------------|--|----------------|
| <b>9 x 21</b>  | <b>FMI05 MAKHAI</b> | VA 44 | F31 | 110-240 | 255/40, 265/35, 265/40 |  | HA ab 265/35 ✖ |
| <b>10 x 21</b> |                     | HA 38 |     |         |                        |  |                |

**XC60 T6/T8 Twin Engine Hybrid** ab 2017 **U** **5/108** **63,4** e4\*2007/46\*1220\*..

kein Sensor - indirektes RDKS

| Dimension       | Design                | ET       | KIT       | KW                             | Reifendimension                |   |   |
|-----------------|-----------------------|----------|-----------|--------------------------------|--------------------------------|---|---|
| <b>7 x 17</b>   | <b>CA 15</b>          | 45       | -         | 140-187                        | 235/65, 245/65, 255/60         |   | Orig.-Verschr.  |
| <b>7,5 x 17</b> | <b>RC27</b>           | 50,5     | -         | 186-233                        | 235/60, <b>235/65</b>          |   | Orig.-Verschr., nicht Bremse 345mm  |
| <b>7,5 x 18</b> | <b>RC30</b>           | 50,5     | -         | 186-233                        | <b>235/60</b>                  |   | Orig.-Verschr., nicht Bremse 370mm  |
|                 |                       |          | ZP569F    | 235                            | 235/55, 235/60                 |   |   |
|                 |                       | 46       | ZP569F    | 235                            | 235/55, 235/60, 245/60         |   | ohne Radhausverbr. bei 245/60 ✖   |
| <b>8 x 18</b>   | <b>RC25</b>           | 42,5     | ZP569F    | 223-235                        | 235/55, 235/60                 |   | nur Bremse 345mm, ohne Radhausverbr. ✖                                    |
|                 | <b>RC27</b>           | 45       | -         | 223-235                        | 235/60, 245/55, 245/60         |   | Orig.-Verschr., ab 245/55 ✖   |
| <b>8,5 x 18</b> | <b>CA 15</b>          | 45       | ZP531     | 235                            | 235/60                         |   |   |
| <b>7,5 x 19</b> | <b>B32</b>            | 50,5     | -         | 186-235                        | <b>235/55</b>                  |   | Orig.-Verschr.  |
|                 |                       |          | ZP569F    | 186-235                        | 235/50, 235/55                 |   |   |
| <b>8 x 19</b>   | <b>RC27</b>           | 45       | -         | 235                            | 235/50, 235/55, 245/50, 255/45 |   | Orig.-Verschr., ab 245/50 ✖   |
|                 | <b>RC29</b>           | 45       | ZP531     | 223-235                        | 235/50, 235/55, 245/50, 255/45 |   | mit Kotflügelverbr. ohne Auflagen ✖                                       |
|                 | <b>B24</b>            | 45       | ZP531     | 223-235                        | 235/50, 235/55, 245/50, 255/45 |   | ohne Radhausverbr. ✖  |
|                 | <b>B40</b>            | 45       | ZP569F    | 223-235                        | 235/50, 235/55, 245/50, 255/45 |   | ohne Radhausverbr. ✖  |
|                 |                       | 50       | -         | 186-235                        | 235/50, 235/55, 255/45         |   | Orig.-Verschr., nicht Bremse 370 u. 400mm                                 |
| <b>AC-518</b>   | 45                    | ZP569F+R | 223-235   | 235/50, 235/55, 245/50, 255/45 |                                | + Red.Ringe 73,1-63,4, nur Bremse 345mm, ohne Radhausverbr. ✖ |   |
| <b>8,5 x 19</b> | <b>CA 13 / CA 15</b>  | 45       | ZP531     | 223-235                        | 235/50, 235/55                 |   |   |
|                 | <b>Oxigin 20 / 23</b> | 45       | ZP531     | 235                            | 235/50, 235/55                 |   |   |
|                 | <b>Oxigin 21 / 25</b> | 45       | ZP531     | 223-235                        | 235/50, 235/55                 |   |   |
|                 | <b>B32 / B34</b>      | 45       | ZP531     | 223-235                        | 235/50, 235/55, 255/45         |   | ohne Radhausverbr. ✖  |
| <b>8 x 20</b>   | <b>B40</b>            | 52,5     | -         | 186-235                        | 235/45, 245/45, <b>255/45</b>  |   | Orig.-Verschr., nicht Bremse 370mm  |
|                 |                       | 45       | -         | 186-235                        | 235/45, 245/45, 255/45         |   | Orig.-Verschr., ohne Radhausverbr. bei 255/45 ✖                           |
| <b>8,5 x 20</b> | <b>RC17</b>           | 49       | ZP531     | 235                            | 235/45, 245/45, 255/40, 255/45 |   | ohne Radhausverbr. ab 255/40 ✖  |
|                 | <b>RC29</b>           | 45       | ZP569F    | 235                            | 235/45, 245/45, 255/40         |   | ohne Radhausverbr. ab 245/45 ✖  |
|                 |                       | 52,5     | ZP569F    | 223-235                        | 235/45, 245/45                 |   | nicht Bremse 370mm  |
|                 | <b>B24 / B32</b>      | 45       | ZP531     | 235                            | 235/45, 245/45, 255/40, 255/45 |   | ohne Radhausverbr. ab 245/45 ✖  |
|                 | <b>B42</b>            | 45       | ZP569F    | 186-235                        | 235/45, 245/45, 255/40, 255/45 |   | ohne Radhausverbr. ab 245/45 ✖  |
| <b>9 x 20</b>   | <b>CA 15</b>          | 45       | ZP531     | 235                            | 235/45, 245/45, 255/40         |   | bei 255/40 ✖  |
|                 | <b>Oxigin 23</b>      | 45       | ZP531     | 223-235                        | 235/45, 245/45, 255/40         |   | bei 255/40 ✖  |
|                 | <b>B37</b>            | 48       | ZP569F    | 186-235                        | 235/45, 245/45, 255/40, 255/45 |   | nicht Bremse 370 u. 400mm, ohne Radhausverbr. ab 245/45 ✖                 |
|                 | <b>B40</b>            | 46       | -         | 186-235                        | 235/45, 245/45, 255/40, 255/45 |   | Orig.-Verschr., nicht Bremse 370 u. 400mm, ohne Radhausverbr. ab 245/45 ✖ |
| <b>9 x 22</b>   | <b>AF18</b>           | 40       | 14x1,5x35 | 186-235                        | 255/30, 255/35, 265/30, 265/35 |   | mit Radhausverbreiterungen  |

**XC70** **D-N2E** **5/108** **63,4** e13\*2007/46\*1213\*..

Sensor - Brocksens Universal

| Dimension       | Design      | ET | KIT | KW      | Reifendimension |  |                |
|-----------------|-------------|----|-----|---------|-----------------|--|----------------|
| <b>7,5 x 17</b> | <b>RC27</b> | 55 | -   | 120-224 | <b>235/65</b>   |  | Orig.-Verschr. |
| <b>8 x 18</b>   | <b>RC27</b> | 55 | -   | 120-224 | <b>235/60</b>   |  | Orig.-Verschr. |
| <b>8 x 19</b>   | <b>RC27</b> | 55 | -   | 120-224 | <b>235/55</b>   |  | Orig.-Verschr. |

**XC90** (siehe Konfigurator) ab 12.02 **C** **5/108** **67,1**

**XC90** ab 2015 **L** **5/108** **63,4** e4\*2007/46\*0929\*..

Sensor - Brocksens Universal

| Dimension     | Design             | ET    | KIT | KW      | Reifendimension  |  | Info   |
|---------------|--------------------|-------|-----|---------|--|--|--|
| <b>8 x 18</b> | <b>RC27</b>        | 42,5  | -   | 140-235 | <b>235/60</b>  |  | Orig.-Verschr.                                 |
|               |                    |       |     | 140-240 | 235/60, 235/65, 245/55, 245/60, 255/60                 |  | Orig.-Verschr.                                 |
|               | <b>RC25</b>        | 42,5  | -   | 140-240 | 235/60, 235/65   |  | Orig.-Verschr.                                 |
|               |                    |       |     | 140-240 | 235/60, 245/55, 245/60                                 |  | Orig.-Verschr.                                 |
|               | <b>RC32</b>        | 42+45 | -   | 140-240 | 235/60, 235/65, 245/55, 245/60, 255/55, 255/60, 265/55 |  | Orig.-Verschr., ET45 nicht 265/55              |
|               | <b>RC34</b>        | 42    | -   | 140-240 | 235/60, 235/65, 245/55, 245/60, 255/55, 255/60, 265/55 |  | Orig.-Verschr.                                 |
|               |                    |       |     | 140-240 | 235/60, 235/65, 245/55, 245/60, 255/55, 255/60         |  | Orig.-Verschr.                                 |
|               | <b>FMI01 HEXIS</b> | 45    | -   | 140-240 | 235/60, 235/65, 245/55, 245/60, 255/55, 255/60         |  | Orig.-Verschr., nicht 1-Kolben Faustsattel mit |

|          | FMI01 HEXIS   | ET      | KIT       | KW      | Reifendimension  | Info   |
|----------|---------------|---------|-----------|---------|--|--|
| 8,5 x 18 | Oxigin 14     | 42      | ZP531     | 140-235 | 235/60, 235/65, 245/55, 245/60                                 | 366x30mm                                       |
| 8 x 19   | RC27          | 42,5    | -         | 140-235 | 235/55, 245/50, 245/55, 255/50                                 | Orig.-Verschr.                                 |
|          | RC29          | 42,5    | -         | 140-235 | 235/55, 245/55, 255/50, 255/55                                 | Orig.-Verschr.                                 |
|          | RC27          | 45      | -         | 140-240 | 235/55, 245/50, 245/55   | Orig.-Verschr.                                 |
|          | RC32          | 42,5    | -         | 140-235 | 235/55   | Orig.-Verschr., i.V.                           |
|          | RC34          | 42      | -         | 140-240 | 235/50, 235/55, 245/50, 245/55, 255/50, 255/55, 265/50         | Orig.-Verschr.                                 |
|          |               | 45      | -         | 140-240 | 235/50, 235/55, 245/50, 245/55, 255/50, 255/55                 | Orig.-Verschr.                                 |
| 8,5 x 19 | B41           | 42      | -         | 140-240 | 235/50, 235/55, 245/50, 245/55, 255/50, 255/55, 275/45         | Orig.-Verschr.                                 |
|          | CA 13 / CA 15 | 45      | ZP531     | 140-240 | 235/55   |  |
|          | Oxigin 21     | 45      | ZP531     | 140-240 | 235/55   |  |
|          | Oxigin 23     | 45      | ZP531     | 140-235 | 235/55   |  |
|          | Oxigin 25     | 45      | ZP531     | 140-240 | 235/55   |  |
| 8,5 x 20 | RC29          | 40      | -         | 140-235 | 235/55, 245/50, 255/45, 265/45                                 | Orig.-Verschr.                                 |
|          | RC34          | 45      | -         | 140-240 | 235/45, 245/45, 245/50, 255/45, 265/45                         | Orig.-Verschr.                                 |
|          | B41           | 45      | -         | 140-240 | 235/45, 245/45, 245/50, 255/45, 265/45                         | Orig.-Verschr.                                 |
|          | FMI01 HEXIS   | 45      | -         | 140-240 | 235/45, 245/45, 245/50, 255/45, 265/45                         | Orig.-Verschr.                                 |
| 9 x 20   | B37           | 38,5    | -         | 140-240 | 255/45, 265/45, 275/45   | Orig.-Verschr., ohne Radhausverbr. ab 265/45 ✘ |
|          | B40           | 38,5    | -         | 140-240 | 255/45, 265/45, 275/45   | Orig.-Verschr.                                 |
|          | FMI07 ATENA   | 38,5    | -         | 140-240 | 275/45   | Orig.-Verschr.                                 |
|          | CA 13         | 45      | - (+BA16) | 140-235 | 255/45   | Orig.-Verschr.                                 |
|          | CA 15         | 45      | ZP531     | 140-235 | 255/45   |  |
|          | Oxigin 18     | 40      | ZP531     | 140-235 | 255/45, 265/45   |  |
|          | Oxigin 23     | 45      | ZP531     | 140-240 | 255/45   |  |
|          | FMI01 HEXIS   | 38,5    | -         | 140-240 | 235/45, 245/45, 255/45, 255/50, 265/40, 265/45, 275/40, 275/45 | Orig.-Verschr.                                 |
|          | FMI05 MAKHAI  | 40      | -         | 140-240 | 235/45, 245/45, 255/45, 265/40, 265/45, 275/40, 275/45         | Orig.-Verschr.                                 |
| 9,5 x 20 | B37C          | 30      | -         | 140-235 | 255/45, 265/45   | Orig.-Verschr.                                 |
| 8,5 x 21 | B41           | 38,5+45 | -         | 140-240 | 245/40, 255/40   | Orig.-Verschr., auch für Hybrid                |
| 9 x 21   | FMI05 MAKHAI  | 38,5    | ZP561F    | 140-235 | 275/40   |  |
|          | Oxigin 18     | 40      | ZP531     | 140-240 | 245/40, 255/40   |  |
|          | B32           | 38,5    | -         | 140-240 | 255/40, 265/40, 275/40   | Orig.-Verschr.                                 |
| 10 x 21  | FMI05 MAKHAI  | 38      | ZP561F    | 140-240 | 255/40, 265/35, 265/40, 275/35                                 | auch für Hybrid                                |
| 9 x 22   | AF18          | 40      | -         | 140-240 | 265/35, 275/35   | Orig.-Verschr., ohne Verbreiter. ✘             |
| 10 x 22  | B32           | 35      | -         | 140-240 | 265/35, 275/35   | Orig.-Verschr., ohne Verbreiter. ✘             |

#### Kombinationen

|         |              |             |     |         |  |  |
|---------|--------------|-------------|-----|---------|--|--|
| 9 x 21  | FMI05 MAKHAI | VA+HA<br>38 | F31 | 140-240 | 255/40, 265/35, 265/40, 275/35, 275/40 |  |
| 10 x 21 |              |             |     |         |  |  |

#### XC90 T8 Twin Engine Hybrid

ab 2018

L

5/108

63,4

e4\*2007/46\*0929\*...

#### Sensor - Brocksens Universal

| Dimension | Design    | ET   | KIT   | KW      | Reifendimension                | Info   |
|-----------|-----------|------|-------|---------|--------------------------------|--|
| 8 x 19    | RC32      | 42,5 | -     | 235     | 235/55                         | Orig.-Verschr., i.V.                           |
| 8,5 x 19  | CA 13     | 45   | ZP531 | 223-235 | 235/55                         |  |
|           | CA 15     | 45   | ZP531 | 235     | 235/55                         |  |
|           | Oxigin 23 | 45   | ZP531 | 235     | 235/55                         |  |
|           | Oxigin 25 | 45   | ZP531 | 223-235 | 235/55                         |  |
| 8,5 x 20  | RC29      | 40   | -     | 235     | 235/55, 245/50, 255/45, 265/45 | Orig.-Verschr.                                 |
| 9 x 20    | B40       | 38,5 | -     | 223-235 | 275/45                         | Orig.-Verschr.                                 |
|           | B37       | 38,5 | -     | 223-235 | 255/45, 265/45, 275/45         | Orig.-Verschr., ohne Radhausverbr. ab 265/45 ✘ |
|           | CA 15     | 45   | ZP531 | 235     | 255/45                         |  |
|           | Oxigin 23 | 45   | ZP531 | 235     | 255/45                         |  |
| 9 x 21    | B32       | 38,5 | -     | 223-235 | 255/40                         | Orig.-Verschr.                                 |
| 9 x 22    | AF18      | 40   | -     | 223-235 | 265/35, 275/35                 | Orig.-Verschr., ohne Verbreiter. ✘             |
| 10 x 22   | B32       | 35   | -     | 223-235 | 265/35, 275/35                 | Orig.-Verschr., ohne Verbreiter. ✘             |

#### XC90 NEU i.V.

4. Quartal 2022

| Dimension | Design | ET | KIT | KW | Reifendimension | Info |
|-----------|--------|----|-----|----|-----------------|------|
|-----------|--------|----|-----|----|-----------------|------|

|               | Baujahr  | Typ      | LK/LZ | Nabe |  |
|---------------|----------|----------|-------|------|--|
| <b>Amarok</b> | ab 10.10 | 2H / 2HS | 5/120 | 65,1 | e1*2007/46*0356*..., e1*2007/46*0750*... |

### Sensor - HUF RDE047 - Artikelnummer 82705

| Dimension                              | Design          | ET | KIT | KW     | Reifendimension                         | Info                                 |
|--|-----------------|----|-----|--------|---|--------------------------------------|
| <b>ACHTUNG! ACHSLASTEN ÜBERPRÜFEN!</b> |                 |    |     |        |   |                                      |
| 6,5 x 16                               | RC25T VAG       | 50 | -   | 90-132 | 205/16C, 225/75, 235/70, 235/75, 245/70 | Orig.-Verschr.                       |
| 7 x 17                                 | RC25T           | 55 | -   | 90-132 | 225/70, 235/65, 235/70, 245/65          | Orig.-Verschr.                       |
|  | RC30T           | 55 | -   | 90-132 | 225/70, 235/65, 235/70, 245/65          | Orig.-Verschr.                       |
| 7,5 x 17                               | RC25            | 53 | -   | 90-132 | 235/65, 235/70, 245/65, 255/60, 255/65  | Orig.-Verschr.                       |
|  |                 | 55 | -   | 90-132 | 235/65, 235/70, 245/65, 245/70          | Orig.-Verschr.                       |
| 7,5 x 18                               | RC25T VAG       | 45 | -   | 90-165 | 245/60, 255/55, 255/60                  | Orig.-Verschr.                       |
|  | RC32            | 60 | -   | 90-132 | 225/60, 235/55, 245/55                  | Orig.-Verschr.                       |
| 8 x 18                                 | RC25 VAG        | 50 | -   | 90-132 | 245/60, 255/55, 255/60, 265/55          | Orig.-Verschr.                       |
|  | B26             | 50 | -   | 90-132 | 245/60, 255/55, 255/60, 265/55          | Orig.-Verschr.                       |
| 8,5 x 19                               | RC25            | 50 | -   | 90-132 | 255/50, 255/55                          | Orig.-Verschr., ohne Verbreiterung ✘ |
|  | B26 / B32 / B37 | 50 | -   | 90-132 | 255/50, 255/55                          | Orig.-Verschr.                       |
| 9,5 x 19                               | Oxigin 18       | 45 | -   | 90-132 | 255/55                                  | Orig.-Verschr.                       |
| 9 x 20                                 | Oxigin 19       | 42 | -   | 90-120 | 255/45                                  | Orig.-Verschr., nur Pickup Serie     |
|  |                 |    |     | 90-132 | 265/45                                  |                                      |
| 9 x 21                                 | B32             | 57 | -   | 90-132 | 255/40                                  | Orig.-Verschr.                       |

|               | Baujahr | Typ      | LK/LZ | Nabe |  |
|---------------|---------|----------|-------|------|--|
| <b>Amarok</b> | ab 2016 | 2H, 2HS2 | 5/120 | 65,1 | e1*2007/46*0356*..., e1*2007/46*0750*... |

### Sensor - HUF RDE047 - Artikelnummer 82705

| Dimension                              | Design         | ET | KIT   | KW     | Reifendimension  | Info   |
|--|----------------|----|-------|--------|--|--|
| <b>ACHTUNG! ACHSLASTEN ÜBERPRÜFEN!</b> |                |    |       |        |  |  |
| 7,5 x 17                               | RC25           | 47 | -     | 90-190 | 245/65, 245/70, 255/60, 255/65, 265/60, 275/60           | Orig.-Verschr., mit Radhausverbreiterung                     |
|  |                | 53 | -     | 90-132 | 235/65, 235/70   | Orig.-Verschr.   |
|  |                | 55 | -     | 90-190 | 245/65, 245/70, 255/60, 255/65                           |  |
| 7,5 x 18                               | RC25T VAG      | 45 | -     | 90-190 | 245/60, 255/55, 255/60, 265/60                           | Orig.-Verschr., mit Radhausverbreiterung                     |
|  | RC32           | 60 | -     | 90-190 | 245/55, 255/55+C   | Orig.-Verschr., mit Radhausverbreiterung                     |
| 8 x 18                                 | RC32           | 50 | -     | 90-190 | 245/55, 245/60, 255/55+C, 255/60, 265/55, 275/50, 285/50 | Orig.-Verschr., nur mit Radhausverbreiterungen auflagenfrei! |
|  | B26            | 50 | -     | 90-190 | 245/60, 255/55, 255/60                                   | Orig.-Verschr., mit Radhausverbreiterung, nicht Bremse 332mm |
| 8 x 19                                 | RC34           | 58 | -     | 90-132 | 235/55, 255/45   | Orig.-Verschr.   |
|  |                |    |       | 90-190 | 245/50, 255/50   | Orig.-Verschr., mit Radhausverbreiterung                     |
| 8,5 x 19                               | RC25           | 50 | -     | 90-190 | 255/50, 255/55   | Orig.-Verschr., mit Radhausverbreiterung                     |
|  | B32            | 50 | -     | 90-190 | 255/50, 255/55   | Orig.-Verschr., mit Radhausverbreiterung                     |
|  | B37            | 50 | -     | 90-190 | 255/50, 255/55   | Orig.-Verschr., mit Radhausverbreiterung                     |
|  | B41            | 45 | -     | 90-190 | 245/50, 245/55, 255/50, 255/55, 265/50, 275/45           | Orig.-Verschr., mit Radhausverbreiterung                     |
|  | Oxigin 14      | 40 | -     | 90-190 | 255/50, 255/55, 275/45                                   | Orig.-Verschr., mit Radhausverbreiterung                     |
| 9,5 x 19                               | Oxigin 18      | 45 | -     | 90-165 | 255/55   | Orig.-Verschr., mit Radhausverbreiterung                     |
|  |                |    |       | 90-190 | 255/50   | Orig.-Verschr., mit Radhausverbreiterung                     |
| 8 x 20                                 | B40            | 43 | -     | 90-165 | 265/50   | Orig.-Verschr., mit Radhausverbreiterung                     |
|  |                |    |       | 90-190 | 245/50, 255/45, 255/50, 265/50                           | ohne Radhausverbr. ✘   |
|  |                |    |       | 90-190 | 255/50   | Orig.-Verschr., mit Radhausverbreiterung                     |
| 8,5 x 20                               | Oxigin 14      | 35 | OX588 | 90-165 | 255/45, 265/45   | nur Pickup Serie, für Kit + € 44,00 Aufpreis!                |
| 9 x 20                                 | AF16           | 45 | -     | 90-190 | 255/45   | Orig.-Verschr., mit Radhausverbreiterung                     |
|  | B37            | 45 | -     | 90-165 | 255/45, 255/50, 265/45, 265/50, 275/45                   | Orig.-Verschr., mit Radhausverbreiterung                     |
|  | B40            | 45 | -     | 90-190 | 245/45, 255/45, 255/50, 265/45, 275/40, 275/45           | Orig.-Verschr., mit Radhausverbreiterung                     |
|  | Oxigin 18      | 40 | -     | 90-165 | 255/45, 255/50, 265/45, 275/40, 275/45                   | Orig.-Verschr., mit Radhausverbreiterung                     |
|  | Oxigin 19 / 20 | 42 | -     | 90-165 | 255/45, 265/45   | Orig.-Verschr., mit Radhausverbreiterung                     |
| 9 x 21                                 | B32            | 57 | -     | 90-190 | 255/40   | Orig.-Verschr., mit Radhausverbreiterung                     |

|               | Baujahr    | Typ | LK/LZ | Nabe |                    |
|---------------|------------|-----|-------|------|--------------------|
| <b>Arteon</b> | ab 06.2017 | 3H  | 5/112 | 57,1 | e1*2007/46*1725*.. |

### Sensor - HUF RDE047 - Artikelnummer 82705

| Dimension | Design      | ET    | KIT     | KW                                | Reifendimension                                | Info   |
|-----------|-------------|-------|---------|-----------------------------------|--|--|
| 7 x 17    | RC27 VAG    | 38    | -       | 110-206                           | 215/55, 225/50, 225/55, 235/50                 | Orig.-Verschr., nur M+S, auch Shooting Brake |
|           | RC32 VAG    | 38    | -       | 110-206                           | 215/50, 215/55, 225/50, 225/55, 235/50, 245/50 | Orig.-Verschr., nur M+S                      |
|           | RC27 VAG    | 35+40 | -       | 110-206                           | 215/55, 225/50, 225/55, 235/50                 | Orig.-Verschr., nur M+S, auch Shooting Brake |
|           | RC30 VAG    | 38    | -       | 110-206                           | 215/55, 225/50, 225/55, 235/50                 | Orig.-Verschr., nur M+S                      |
|           |             | 40    | -       | 110-206                           | 215/55, 225/50, 225/55, 235/50                 | Orig.-Verschr., nur M+S                      |
|           | RC32 VAG    | 39+40 | -       | 110-206                           | 215/50, 215/55, 225/50, 225/55, 235/50, 245/50 | Orig.-Verschr., nur M+S                      |
|           | B39 VAG     | 40    | -       | 110-206                           | 215/55, 225/50, 225/55, 235/50                 | Orig.-Verschr., nur M+S                      |
|           | CA 15       | 40    | -       | 110-206                           | 215/55, 225/50, 225/55, 235/50                 | Orig.-Verschr.                               |
|           |             | 45    | -       | 110-206                           | 215/55   | Orig.-Verschr., nur M+S                      |
|           | RC27 / RC30 | 35    | ZP560D  | 110-206                           | 215/55, 225/50, 225/55, 235/50                 | nur M+S                                      |
|           | B39         | 35    | ZP560D  | 110-206                           | 215/55, 225/50, 225/55, 235/50                 | nur M+S                                      |
|           | RC27 VAG    | 40    | -       | 110-206                           | 215/55, 225/50, 225/55, 245/45                 | Orig.-Verschr., nicht Bremse 340mm           |
| RC24 VAG  | 35          | -     | 110-206 | 215/55M+S, 225/50, 225/55, 235/50 | Orig.-Verschr.                                 |  |

|                   |                      |            |         |  |  |  |   |  |
|-------------------|----------------------|------------|---------|--|--|--|---|--|
| 7,5 x 17          | <b>RC34 VAG</b>      | 40         | -       | 110-206  | 215/55M+S, 225/50, 225/55, 235/50, 245/50              |  | Orig.-Verschr., auch Shooting Brake u. Hybrid |  |
|                   | <b>RC26 / RC28</b>   | 35         | ZP560D  | 110-206  | 215/55M+S, 225/50, 225/55, 235/50                      |  |   |  |
|                   | <b>RC29</b>          | 35         | ZP560D  | 110-206  | 215/55M+S, 225/50, 225/55, 235/50                      |  |   |  |
|                   | <b>B24</b>           | 35         | ZP560D  | 110-206  | 215/55M+S, 225/50, 225/55, 235/50                      |  |   |  |
|                   | <b>B26</b>           | 35         | ZP560D  | 110-206  | 215/55M+S, 225/50, 225/55, 235/50                      |  |   |  |
|                   | <b>CA 14</b>         | 35         | ZP560D  | 110-206  | 215/55, 225/50, 225/55, 245/45                         |  |   |  |
|                   |                      | 38         | - +R    | 110-206  | 215/55, 225/50, 225/55, 245/45                         |  | Orig.-Verschr. +Red.Ringe BA25=66,6-57,1      |  |
|                   | <b>CA 16</b>         | 35         | ZP560D  | 110-206  | 215/55, 225/50, 225/55, 245/45                         |  |   |  |
|                   |                      | 38         | - +R    | 110-206  | 215/55, 225/50, 225/55, 245/45                         |  | Orig.-Verschr. +Red.Ringe BA25=66,6-57,1      |  |
|                   | <b>AF16</b>          | 38         | AV1     | 110-206  | 215/55M+S, 225/50, 225/55, 235/50, 245/50              |  |   |  |
| <b>Oxigin 25</b>  | 45                   | ZP560D     | 110-206 | 215/55M+S                                      |  |  |   |  |
| 8 x 17            | <b>B33</b>           | 35         | ZP560D  | 110-206  | 215/55, 225/50, 225/55                                 |  | nicht Bremse 340mm                            |  |
| 7 x 18            | <b>RC27 VAG</b>      | 43         | -       | 110-206  | 225/45, 225/50   |  | Orig.-Verschr.                                |  |
|                   |                      | 45         | -       | 110-206  | 225/45   |  | Orig.-Verschr.                                |  |
| <b>RC32 VAG</b>   | 35+40                | -          | 110-206 | 215/50, 225/45, 225/50                         |  | Orig.-Verschr., nur M+S, auch Shooting Brake |   |  |
| 7,5 x 18          | <b>Oxigin 18</b>     | 45         | -       | 110-206  | 225/45, 235/45   |  | Orig.-Verschr.                                |  |
|                   | <b>RC26</b>          | 35         | ZP560D  | 110-206  | 215/50M+S, 225/45, 225/50, 235/45, 245/45              |  |   |  |
|                   | <b>RC30</b>          | 35         | ZP560D  | 110-206  | 215/50M+S, 225/45, 225/50, 235/45, 245/45              |  | auch Shooting Brake                           |  |
|                   | <b>B32 / B39</b>     | 35         | ZP560D  | 110-206  | 215/50M+S, 225/45, 225/50, 235/45, 245/45              |  |   |  |
| 8 x 18            | <b>RC27 VAG</b>      | 40         | -       | 110-206  | 225/45, 235/45, 245/45                                 |  | Orig.-Verschr.                                |  |
|                   | <b>RC29 VAG</b>      | 40         | -       | 110-206  | 225/45, 225/50, 235/45, 245/40, 245/45, 255/45         |  | Orig.-Verschr., ohne Shooting Brake           |  |
|                   | <b>RC32 VAG</b>      | 40         | -       | 110-206  | 225/45, 225/50, 235/45, 245/45, 255/45                 |  | Orig.-Verschr.                                |  |
|                   | <b>RC34 VAG</b>      | 40         | -       | 110-206  | 225/45, 225/50, 235/45, 245/45, 255/45                 |  | Orig.-Verschr.                                |  |
|                   | <b>B38 VAG</b>       | 40         | -       | 110-206  | 245/45   |  | Orig.-Verschr.                                |  |
|                   | <b>FMI01 HEXIS</b>   | 40         | -       | 110-206  | 245/45   |  | Orig.-Verschr.                                |  |
|                   | <b>FMI07 ATENA</b>   | 40         | -       | 110-206  | 245/45   |  | Orig.-Verschr.                                |  |
|                   | <b>RC27 VAG</b>      | 44         | -       | 110-206  | 225/45   |  | Orig.-Verschr.                                |  |
|                   | <b>RC29</b>          | 35         | ZP560D  | 110-206  | 225/45, 225/50, 235/45, 245/40, 245/45                 |  | nicht Shooting Brake                          |  |
|                   | <b>RC34</b>          | 30         | ZP560D  | 110-206  | 225/45, 235/45   |  |   |  |
|                   |                      | 34         | ZP568F  | 110-206  | 225/45, 225/50, 235/45, 245/45                         |  |   |  |
|                   |                      | 40         | ZP560D  | 110-206  | 225/45, 225/50, 235/45, 245/45, 255/45                 |  |   |  |
|                   | <b>B33</b>           | 35         | ZP560D  | 110-206  | 225/45, 225/50, 235/45, 245/40, 245/45                 |  | nicht Shooting Brake                          |  |
|                   | <b>B36 / B37</b>     | 35         | ZP560D  | 110-206  | 225/45, 225/50, 235/45, 245/40, 245/45                 |  | auch Shooting Brake                           |  |
|                   | <b>B34 / B38</b>     | 35         | ZP560D  | 110-206  | 225/45, 225/50, 235/45, 245/40, 245/45                 |  |   |  |
|                   | <b>CA 13</b>         | 35         | ZP560D  | 110-206  | 225/45, 235/45   |  |   |  |
|                   | <b>CA 16</b>         | 39         | ZP560D  | 110-206  | 225/45, 225/50, 235/45, 245/40, 245/45                 |  |   |  |
|                   |                      | 45         | ZP560D  | 110-206  | 225/45   |  |   |  |
|                   | <b>CA 17</b>         | 45         | ZP560D  | 110-206  | 225/45   |  |   |  |
|                   | <b>AC-518</b>        | 40         | AV4+R   | 110-206  | 225/45, 225/50, 235/45, 245/40, 245/45, 255/45         |  | + Red.Ringe BA25=66,6-57,1                    |  |
| <b>AF16</b>       | 35                   | AV1        | 110-206 | 225/45, 225/50, 235/45, 245/40, 245/45         |  |  |   |  |
| <b>AF18</b>       | 35                   | AV1        | 110-206 | 225/45, 225/50, 235/45, 245/40, 245/45         |  |  |   |  |
|                   | 40                   | AV1        | 110-206 | 225/45, 225/50, 235/45, 245/40, 245/45, 255/45 |  |  |   |  |
| <b>FMI02 ALKE</b> | 30                   | F31+R      | 110-206 | 225/45, 235/45                                 |  | + Red.Ringe BA25=66,6-57,1                   |   |  |
| 8,5 x 18          | <b>CA 15</b>         | 43         | ZP560D  | 110-206  | 225/45   |  |   |  |
|                   | <b>Oxigin 20</b>     | 40         | ZP560D  | 110-206  | 225/45, 235/45   |  |   |  |
| 7,5 x 19          | <b>Oxigin 18</b>     | 37         | -       | 110-206  | 225/40, 225/45   |  | Orig.-Verschr.                                |  |
| 8 x 19            | <b>RC29 VAG</b>      | 40         | -       | 110-206  | 225/40, 225/45, 235/40, 245/40                         |  | Orig.-Verschr., ohne Shooting Brake           |  |
|                   | <b>RC32 VAG</b>      | 40         | -       | 110-206  | 225/40, 225/45, 235/40, 245/35, 245/40                 |  | Orig.-Verschr., auch Shooting Brake u. Hybrid |  |
|                   | <b>RC34 VAG</b>      | 40         | -       | 110-235  | 245/40   |  | Orig.-Verschr., auch Shooting Brake u. Hybrid |  |
|                   | <b>B38 VAG</b>       | 40         | -       | 110-206  | 245/40   |  | Orig.-Verschr., nicht Shooting Brake          |  |
|                   | <b>B40 VAG</b>       | 40         | -       | 110-206  | 225/40, 225/45, 235/40, 245/40                         |  | Orig.-Verschr., auch Shooting Brake           |  |
|                   | <b>RC27 VAG</b>      | 44         | -       | 110-206  | 225/40, 225/45   |  | Orig.-Verschr.                                |  |
|                   | <b>RC17</b>          | 30         | ZP560D  | 110-206  | 225/40, 225/45, 235/40                                 |  |   |  |
|                   | <b>RC29</b>          | 35         | ZP560D  | 110-206  | 225/40, 225/45, 235/40, 245/40                         |  |   |  |
|                   | <b>RC34</b>          | 27         | ZP560D  | 110-206  | 225/40, 225/45   |  |   |  |
|                   |                      | 38         | ZP560D  | 110-206  | 225/40, 225/45, 235/40, 245/35, 245/40                 |  | auch Shooting Brake                           |  |
|                   | <b>B24</b>           | 35         | ZP560D  | 110-206  | 225/40, 225/45, 235/40, 245/40                         |  |   |  |
|                   | <b>B38</b>           | 35         | ZP560D  | 110-206  | 225/40, 225/45, 235/40, 245/40                         |  |   |  |
|                   | <b>B40</b>           | 38         | ZP560D  | 110-206  | 225/40, 225/45, 235/40, 245/40                         |  | ohne Shooting Brake                           |  |
|                   | <b>CA 17 / CA 18</b> | 45         | ZP560D  | 110-206  | 225/40, 225/45   |  |   |  |
|                   | <b>AC-518</b>        | 38         | AV4+R   | 110-206  | 225/40, 225/45, 235/40, 245/40                         |  | + Red.Ringe BA25=66,6-57,1                    |  |
|                   | <b>FMI01 HEXIS</b>   | 39         | F95     | 110-206  | 225/40, 225/45, 235/40, 245/35, 245/40                 |  |   |  |
|                   | <b>FMI02 ALKE</b>    | 30         | F31+R   | 110-206  | 225/40, 225/45, 235/40                                 |  | + Red.Ringe BA25, auch Shooting Brake         |  |
|                   | <b>FMI07 ATENA</b>   | 39         | - +R    | 110-206  | 225/40, 225/45, 235/40, 245/35, 245/40                 |  | Orig.-Verschr. + Red.Ringe BA25=66,6-57,1     |  |
|                   |                      | <b>B32</b> | 34,5    | ZP560D   | 110-206  | 225/40, 225/45, 235/40                       |   |  |
|                   |                      | <b>B33</b> | 30      | ZP560D   | 110-206  | 225/40, 225/45                               |   |  |
| <b>B37</b>        |                      | 35         | ZP560D  | 110-206  | 225/40, 225/45, 235/40, 245/40                         |  | auch Shooting Brake                           |  |
| <b>B41</b>        |                      | 36         | ZP560D  | 110-206  | 225/40, 225/45, 235/40, 245/35, 245/40                 |  |   |  |
|                   |                      | 39         | ZP560D  | 110-206  | 225/40, 225/45, 235/40, 245/35, 245/40, 255/35, 255/40 |  |   |  |
| <b>B42</b>        |                      | 30         | ZP560D  | 110-206  | 225/40, 225/45   |  |   |  |
|                   |                      | 35         | ZP560D  | 110-206  | 225/40, 225/45, 235/40, 245/40                         |  | ohne Shooting Brake                           |  |



|              |                |      |         |  |  |   |   |
|--------------|----------------|------|---------|--|--|---|---|
| 8,5 x 19     | CA 13          | 35   | ZP560D  | 110-206  | 225/40, 225/45                                 |   |   |
|              | CA 15          | 43   | ZP560D  | 110-206  | 225/40, 225/45                                 |   |   |
|              | Oxigin 14      | 35   | ZP560   | 110-206  | 225/40, 225/45                                 |   |   |
|              | Oxigin 18      | 35   | ZP560D  | 110-206  | 225/40, 225/45, 235/40, 245/40                 |   |   |
|              | Oxigin 19      | 35   | ZP560D  | 110-206  | 225/40, 225/45                                 |   |   |
|              |                | 40   | ZP560D  | 110-206  | 225/40, 225/45, 235/40                         |   |   |
|              | Oxigin 20      | 35   | ZP560D  | 110-206  | 225/40, 225/45                                 |   |   |
|              |                | 40   | ZP560D  | 110-206  | 225/40, 225/45, 235/40                         |   |   |
|              | Oxigin 21      | 35   | ZP560D  | 110-206  | 225/40, 225/45                                 |   |   |
|              | Oxigin 23 / 25 | 35   | ZP560D  | 110-206  | 225/40, 225/45                                 |   |   |
|              | AF16           | 35   | AV1     | 110-206  | 225/40, 225/45, 235/40, 245/40                 |   |   |
|              |                | 40   | AV1     | 110-206  | 225/40, 225/45, 235/40, 245/40, 255/35, 255/40 |   |   |
| AF18         | 40             | AV1  | 110-206 | 225/40, 225/45, 235/40, 245/40, 255/35, 255/40 |  |   |   |
| FMI05 MAKHAI | 32             | - +R | 110-206 | 225/40, 225/45, 235/40                         |  | Orig.-Verschr. + Red.Ringe BA25=66,6-57,1 |   |
| FMI07 ATENA  | 40             | -    |         |  |  | Orig.-Verschr., i.V.                      |   |
| 8 x 20       | B38 VAG        | 40   | -       | 110-206  | 235/35, 245/30, 245/35                         |   | Orig.-Verschr., nicht Shooting Brake      |
|              | B40 VAG        | 40   | -       | 110-206  | 235/35, 245/30, 245/35                         |   | Orig.-Verschr., auch Shooting Brake       |
| 8,5 x 20     | B38            | 35   | ZP560D  | 110-206  | 235/35, 245/30, 245/35                         |   | nicht Shooting Brake                      |
|              | RC29 VAG       | 38   | -       | 110-206  | 235/35, 245/30, 245/35, 255/30, 255/35         |   | Orig.-Verschr., auch Shooting Brake       |
|              | RC29           | 33   | ZP560D  | 110-206  | 235/35   |   |   |
|              |                | 40   | ZP560D  | 110-206  | 235/35, 245/30, 245/35, 255/30, 255/35         |   | auch Shooting Brake                       |
|              | B24            | 33   | ZP560D  | 110-206  | 235/35   |   |   |
|              | B32            | 40   | ZP560D  | 110-206  | 235/35, 245/30, 245/35, 255/30, 255/35         |   | nicht Shooting Brake                      |
|              | B41            | 35   | ZP560D  | 110-206  | 225/35, 235/35                                 |   |   |
|              |                | 35   | ZP560D  | 110-206  | 235/35, 245/30, 245/35                         |   | nicht Shooting Brake                      |
|              | B42            | 40   | ZP560D  | 110-206  | 235/35, 245/30, 245/35, 255/30, 255/35         |   | auch Shooting Brake                       |
|              |                | 40   | ZP560D  | 110-206  | 235/35   |   |   |
|              | CA 17          | 40   | ZP560D  | 110-206  | 235/35   |   |   |
|              | FMI07 ATENA    | 39   | - +R    | 110-206  | 225/35, 235/35, 245/30, 245/35, 255/30, 255/35 |   | Orig.-Verschr. + Red.Ringe BA25=66,6-57,1 |
| 9 x 20       | B37            | 37   | ZP560D  | 110-206  | 245/30, 245/35                                 |   | auch Shooting Brake                       |
|              | B41            | 38   | ZP560D  | 110-206  | 225/35, 235/35, 245/30, 245/35                 |   |   |
| 8,5 x 21     | B41            | 37   | ZP560D  | 110-235  | 245/30   |   | auch Shooting Brake                       |
|              |                | 40   | ZP560D  | 110-235  | 245/30, 255/30                                 |   | auch Shooting Brake                       |
| 9 x 21       | B32            | 38   | AV1     | 110-206  | 245/30, 255/30                                 |   |   |
|              |                | 40   | ZP560D  | 110-206  | 245/30   |   |   |
| FMI05 MAKHAI | 40             | - +R | 110-206 | 245/30   |  | Orig.-Verschr. + Red.Ringe BA25=66,6-57,1 |   |

**Arteon R NEU** im Laufe 1. Quartal 2021 **3H** **5/112** **57,1** e1\*2007/46\*1725\*..

**Sensor - HUF RDE047 - Artikelnummer 82705**

| Dimension | Design    | ET | KIT    | KW  | Reifendimension                | Info                                |
|-----------|-----------|----|--------|-----|--------------------------------|-------------------------------------|
| 8 x 18    | RC27 VAG  | 40 | -      | 235 | 245/45                         | Orig.-Verschr., auch Shooting Brake |
|           | B38 VAG   | 40 | -      | 235 | 245/40, 245/45, 255/45         | Orig.-Verschr., auch Shooting Brake |
|           | B37       | 35 | ZP560D | 235 | 245/40, 245/45                 |                                     |
|           | B36 / B38 | 35 | ZP560D | 235 | 245/40, 245/45                 | auch Shooting Brake                 |
| 8,5 x 19  | B37       | 35 | ZP560D | 235 | 245/40                         | auch Shooting Brake                 |
| 8 x 20    | B40 VAG   | 40 | -      | 235 | 245/35                         | Orig.-Verschr., auch Shooting Brake |
|           | RC29 VAG  | 38 | -      | 235 | 245/30, 245/35, 255/30, 255/35 | Orig.-Verschr., auch Shooting Brake |
| 8,5 x 20  | RC29      | 40 | ZP560D | 235 | 245/30, 245/35, 255/30, 255/35 | auch Shooting Brake                 |
|           | B42       | 40 | ZP560D | 235 | 245/30, 245/35, 255/30, 255/35 | auch Shooting Brake                 |
| 9 x 20    | B37       | 37 | ZP560D | 235 | 245/30, 245/35                 | auch Shooting Brake                 |

**Beetle / Cabrio II** ab 10.11 **16** **5/112** **57,1** e1\*2007/46\*0539\*..

**Sensor - HUF RDE047 - Artikelnummer 82705**

| Dimension | Design   | ET       | KIT    | KW                             | Reifendimension  | Info           |
|-----------|----------|----------|--------|--------------------------------|--|----------------|
| 6,5 x 16  | CA 14    | 50       | -      | 77-155                         | 205/55   | Orig.-Verschr. |
|           | RC30 VAG | 44       | -      | 77-162                         | 205/60, 215/60, 225/55, 225/60                                 | Orig.-Verschr. |
|           | RC27 VAG | 44       | -      | 77-155                         | 205/60, 215/60   | Orig.-Verschr. |
|           | CA 14    | 46       | -      | 77-155                         | 205/60, 215/55, 215/60, 225/55                                 | Orig.-Verschr. |
|           | RC24 VAG | 42+43+46 | -      | 77-155                         | 205/60, 215/60, 225/55, 225/60                                 | Orig.-Verschr. |
|           | RC27 VAG | 42+43+46 | -      | 77-155                         | 205/60, 215/60, 225/55, 225/60                                 | Orig.-Verschr. |
|           | RC30 VAG | 46       | -      | 77-162                         | 205/60, 215/60, 225/55, 225/60                                 | Orig.-Verschr. |
|           | RC32 VAG | 41+43    | -      | 77-162                         | 205/60, 205/65, 215/55, 215/60                                 | Orig.-Verschr. |
|           |          | 46       | -      | 77-162                         | 205/60, 205/65, 215/55, 215/60, 225/55, 225/60                 | Orig.-Verschr. |
|           |          | 48       | -      | 77-162                         | 205/60, 205/65, 215/55, 215/60, 225/55, 225/60, 235/50, 235/55 | Orig.-Verschr. |
|           | RC34 VAG | 43       | -      | 77-162                         | 205/60, 205/65, 215/55, 215/60                                 | Orig.-Verschr. |
|           | RC30     | 46       | ZP560D | 77-162                         | 205/60, 215/60, 225/55, 225/60                                 |                |
| 7 x 16    | RC24 VAG | 42       | -      | 77-162                         | 205/60, 215/60, 225/55, 225/60                                 | Orig.-Verschr. |
|           |          | 48       | -      | 77-162                         | 205/60, 215/60, 225/55, 225/60                                 | Orig.-Verschr. |
|           | RC30 VAG | 48       | -      | 77-162                         | 205/60, 215/60, 225/55, 225/60                                 | Orig.-Verschr. |
|           | CA 14    | 47       | ZP560D | 77-155                         | 205/60, 215/55, 215/60, 225/55                                 |                |
| RC26      | 47       | ZP560D   | 77-162 | 205/60, 215/60, 225/55, 225/60 |  |                |

|          |                 |             |        |  |  |  |   |
|----------|-----------------|-------------|--------|--|--|--|---|
| 7,5 x 16 | RC28            | 45          | ZP560D | 77-162                                 | 205/60, 215/60, 225/55, 225/60                         |  | auch Cabrio                                 |
|          | B24             | 45          | ZP560D | 77-147                                 | 215/60, 225/55, 225/60                                 |  |   |
| 6,5 x 17 | RC27 VAG        | 39+43       | -      | 77-162                                 | 205/55, 215/50, 215/55, 225/50                         |  | Orig.-Verschr.                              |
|          |                 | 48,5        | -      | 77-162                                 | 205/55, 215/50, 215/55, 225/50                         |  | Orig.-Verschr.                              |
| 7 x 17   | RC27 VAG        | 43          | -      | 77-155                                 | <b>215/55</b>  |  | Orig.-Verschr.                              |
|          |                 |             |        | 77-162                                 | 205/55, 215/50, 215/55, 225/50                         |  | Orig.-Verschr.                              |
|          |                 | 38          | -      | 77-162                                 | 205/55, 215/50, 215/55                                 |  | Orig.-Verschr.                              |
|          |                 | 42          | -      | 77-155                                 | 205/55, 215/50, 215/55, 225/50                         |  | Orig.-Verschr.                              |
|          |                 | 40+45+46+47 | -      | 77-162                                 | 205/55, 215/50, 215/55, 225/50, 235/50                 |  | Orig.-Verschr.                              |
|          | RC30 VAG        | 38          | -      | 77-162                                 | 205/55, 215/50, 215/55                                 |  | Orig.-Verschr.                              |
|          |                 | 40          | -      | 77-162                                 | 205/55, 215/50, 215/55, 225/50                         |  | Orig.-Verschr.                              |
|          |                 | 45+49       | -      | 77-162                                 | 205/55, 215/50, 215/55, 225/50, 235/50                 |  | Orig.-Verschr.                              |
|          | RC32 VAG        | 45          | -      | 77-162                                 | 205/55, 215/50, 215/55                                 |  | Orig.-Verschr.                              |
|          |                 | 47          | -      | 77-162                                 | 205/55, 215/50, 215/55, 225/50                         |  | Orig.-Verschr.                              |
|          | B39 VAG         | 49          | -      | 77-162                                 | 205/55, 215/50, 215/55, 225/50, 235/50                 |  | Orig.-Verschr.                              |
|          | CA 15           | 40+45       | -      | 77-155                                 | 215/50, 215/55, 225/50                                 |  | Orig.-Verschr.                              |
|          | RC27            | 47          | ZP560D | 77-155                                 | 205/55, 215/50, 215/55, 225/50, 235/50                 |  |   |
|          | RC30            | 47          | ZP560D | 77-155                                 | 205/55, 215/50, 215/55, 225/50, 235/50                 |  |   |
| B39      | 47              | ZP560D      | 77-162 | 205/55, 215/50, 215/55, 225/50, 235/50 |  |  |   |
| 7,5 x 17 | RC24 VAG        | 42          | -      | 77-155                                 | 215/50, 215/55, 225/50, 235/45, 235/50                 |  | Orig.-Verschr.                              |
|          | RC26 VAG        | 49          | -      | 77-162                                 | 205/55, 215/50, 215/55, 225/50, 235/45                 |  | Orig.-Verschr., 205/55 nur wenn schon Serie |
|          | RC29 VAG        | 49          | -      | 77-162                                 | 205/55, 215/50, 215/55, 225/50, 235/45                 |  | Orig.-Verschr.                              |
|          | B35 VAG         | 49          | -      | 77-155                                 | 205/55, 215/50, 215/55, 225/50, 235/45                 |  | Orig.-Verschr.                              |
|          | RC17            | 47          | ZP560D | 77-147                                 | 215/50, 215/55, 225/50, 235/45, 235/50, 245/45         |  |   |
|          | RC28            | 45          | ZP560D | 77-162                                 | 205/55, 215/50, 215/55, 225/50, 235/45, 235/50         |  |   |
|          | Oxigin 18       | 45          | ZP560D | 77-155                                 | 215/50, 215/55, 225/50, 235/45, 235/50, 245/45         |  |   |
|          | CA 14           | 47          | ZP560D | 77-155                                 | 215/50, 215/55, 225/50, 235/45, 245/45                 |  |   |
|          | CA 16           | 47          | AV4+R  | 77-155                                 | 215/50, 215/55, 225/50, 235/45                         |  | + Red.Ringe BA25=66,6-57,1                  |
|          | B24             | 47          | ZP560D | 77-162                                 | 215/50, 215/55, 225/50, 235/45, 235/50, 245/45         |  |   |
|          | B26             | 47          | ZP560D | 77-162                                 | 205/55, 215/50, 215/55, 225/50, 235/45, 235/50         |  |   |
|          | B34 / B35 / B36 | 45          | ZP560D | 77-155                                 | 205/55, 215/50, 215/55, 225/50, 235/45, 235/50         |  |   |
|          | AC-518          | 42          | AV4+R  | 77-162                                 | 205/55, 215/50, 215/55, 225/50, 235/45                 |  | + Red.Ringe BA25=66,6-57,1                  |
|          |                 | 47          | AV4    | 77-162                                 | 205/55, 215/50, 215/55, 225/50, 235/45, 235/50, 245/45 |  |   |
| AF15     | 45              | AV1         | 77-162 | 205/55, 215/50, 215/55, 225/50, 235/45 |  |  |   |
| 8 x 17   | B33             | 45          | ZP560D | 77-162                                 | 215/55, 225/50, 235/45, 245/45                         |  |   |
| 7 x 18   | RC32 VAG        | 40          | -      | 77-162                                 | 205/45, 215/45, 225/45                                 |  | Orig.-Verschr.                              |
|          |                 | 43+45       | -      | 77-162                                 | 205/45, 215/45, 215/50, 225/45                         |  | Orig.-Verschr.                              |
| 7,5 x 18 | B32 VAG         | 48+49       | -      | 77-162                                 | 215/45, 215/50, 225/45                                 |  | Orig.-Verschr.                              |
|          | B39 VAG         | 49          | -      | 77-162                                 | 215/45, 215/50, 225/45, 235/45                         |  | Orig.-Verschr.                              |
|          | RC30 VAG        | 49          | -      | 77-155                                 | 215/45, 215/50, 225/45, 235/45                         |  | Orig.-Verschr.                              |
|          | RC32 VAG        | 45          | -      | 77-162                                 | 205/45, 215/45, 215/50, 225/45, 235/45                 |  | Orig.-Verschr.                              |
|          | Oxigin 18       | 45          | -      | 77-155                                 | 225/45, 235/45   |  | Orig.-Verschr.                              |
|          | RC26 / RC30     | 45          | ZP560D | 77-155                                 | 215/45, 215/50, 225/45, 235/45, 245/45                 |  |   |
|          | B32 / B39       | 45          | ZP560D | 77-155                                 | 215/45, 215/50, 225/45, 235/45, 245/45                 |  |   |

weitere Dimensionen/Designs siehe Konfigurator

**Caddy III** (siehe Konfigurator) ab 12.03 2K / 2KN 5/112 57,1 e1\*2001/116\*0252\*00-41, e1\*2007/46\*0217\*00-19

**Caddy IV** ab MJ2016 2K, 2KN 5/112 57,1 e1\*2001/116\*0252\*42-...., e1\*2007/46\*0217\*20-...

Sensor - HUF RDE047 - Artikelnummer 82705

| Dimension | Design   | ET | KIT    | KW     | Reifendimension        | Info                                |
|-----------|----------|----|--------|--------|------------------------|-------------------------------------|
| 6 x 15    | RC24 VAG | 47 | -      | 51-92  | 195/65, 205/60, 215/60 | Orig.-Verschr., Bremse max. 288mm   |
|           | RC27 VAG | 47 | -      | 55-92  | 195/65, 205/60, 215/60 | Orig.-Verschr., Bremse max. 288mm   |
|           | RC30 VAG | 47 | -      | 55-92  | 195/65, 205/60         | Orig.-Verschr.                      |
| 6 x 16    | RC27 VAG | 50 | -      | 55-92  | 195/60                 | Orig.-Verschr.                      |
|           |          |    |        | 55-110 | 205/55, 215/55         |                                     |
|           | RC30 VAG | 50 | -      | 55-92  | 195/60                 | Orig.-Verschr.                      |
|           | RC34 VAG | 50 | -      | 55-110 | 205/55, 215/55         |                                     |
| 6,5 x 16  | RC24 VAG | 46 | -      | 55-110 | 195/60, 205/55, 215/55 | 195/60 nur bis 92 kW                |
|           |          | 50 | -      | 55-92  | 195/60                 | Orig.-Verschr.                      |
|           |          |    | 55-110 | 205/55 |                        |                                     |
|           | RC27 VAG | 43 | -      | 55-92  | 195/60                 | Orig.-Verschr., ✖                   |
|           |          | 50 | -      | 55-110 | 195/60, 205/55         | Orig.-Verschr., ab 93 kW nur 205/55 |
|           | RC30 VAG | 46 | -      | 55-92  | 195/60                 | Orig.-Verschr., ET46 ab 205/55      |
|           |          |    |        | 55-110 | 205/55, 215/55         |                                     |
|           |          | 48 | -      | 55-110 | 195/60, 205/55, 215/55 | 195/60 nur bis 92 kW                |
|           |          | 50 | -      | 55-92  | 195/60                 | Orig.-Verschr.                      |
|           |          |    | 55-110 | 205/55 |                        |                                     |

|                 |                 |       |        |        |                |  |                |
|-----------------|-----------------|-------|--------|--------|----------------|--|----------------|
|                 | <b>RC34 VAG</b> | 46    | -      | 55-125 | 195/55, 205/55 |  | Orig.-Verschr. |
|                 | <b>RC30</b>     | 46    | ZP560D | 55-92  | 195/60         |  |                |
|                 |                 |       |        | 55-110 | 205/55, 215/55 |  | ✘              |
| <b>6,5 x 17</b> | <b>RC27 VAG</b> | 43    | -      | 55-110 | 205/50         |  | Orig.-Verschr. |
|                 |                 | 48,5  | -      | 55-110 | 205/50         |  | Orig.-Verschr. |
| <b>7 x 17</b>   | <b>RC27 VAG</b> | 47    | -      | 55-110 | 205/50, 225/45 |  | Orig.-Verschr. |
|                 | <b>RC32 VAG</b> | 47+49 | -      | 55-110 | 215/45         |  | Orig.-Verschr. |
|                 | <b>RC30</b>     | 47    | ZP560D | 55-110 | 205/50, 225/45 |  |                |
|                 | <b>B39</b>      | 47    | ZP560D | 55-110 | 205/50, 225/45 |  |                |
|                 | <b>CA 15</b>    | 49    | -      | 55-103 | 215/45         |  | Orig.-Verschr. |

**Caddy Alltrack IV** ab MJ2016 2K, 2KN 5/112 57,1 e1\*2001/116\*0252\*44-..., e1\*2007/46\*0217\*20-...

**Sensor - HUF RDE047 - Artikelnummer 82705**

| Dimension       | Design             | ET       | KIT    | KW                     | Reifendimension        |                                 | Info   |
|-----------------|--------------------|----------|--------|------------------------|------------------------|---------------------------------|--|
| <b>6 x 15</b>   | <b>RC27 VAG</b>    | 47       | -      | 55-81                  | 195/65, 205/60, 215/60 |                                 | Orig.-Verschr., Bremse max. 288mm, mit Verbr.        |
|                 | <b>RC30 VAG</b>    | 47       | -      | 55-81                  | 195/65                 |                                 | Orig.-Verschr.                                       |
|                 | <b>RC24 VAG</b>    | 47       | -      | 55-81                  | 195/65, 205/60, 215/60 |                                 | Orig.-Verschr., Bremse max. 288mm, mit Radhausverbr. |
| <b>6 x 16</b>   | <b>RC27 VAG</b>    | 50       | -      | 55-110                 | 195/60, 205/55, 215/55 |                                 | Orig.-Verschr.                                       |
|                 | <b>RC30 VAG</b>    | 50       | -      | 55-110                 | 195/60, 205/55, 215/55 |                                 | Orig.-Verschr., mit Radhausverbr.                    |
|                 | <b>RC34 VAG</b>    | 50       | -      | 55-125                 | 195/55, 205/55, 215/50 |                                 | Orig.-Verschr.                                       |
| <b>6,5 x 16</b> | <b>RC24 VAG</b>    | 50       | -      | 55-110                 | 195/60, 205/55         |                                 | Orig.-Verschr., mit Radhausverbr.                    |
|                 | <b>RC27 VAG</b>    | 43       | -      | 55-110                 | 195/60, 205/55         |                                 | Orig.-Verschr., mit Radhausverbr., bei 205/55 ✘      |
|                 |                    | 44+46+50 | -      | 55-110                 | 195/60, 205/55         |                                 | Orig.-Verschr., mit Radhausverbr.                    |
|                 | <b>RC30 VAG</b>    | 42+44    | -      | 55-110                 | 195/60, 205/55         |                                 | Orig.-Verschr., mit Radhausverbr., bei 205/55 ✘      |
|                 |                    | 46+48    | -      | 55-110                 | 195/60, 205/55, 215/55 |                                 | Orig.-Verschr., mit Radhausverbr., bei 215/55 ✘      |
|                 |                    | 50       | -      | 55-110                 | 195/60, 205/55         |                                 | Orig.-Verschr., mit Radhausverbr.                    |
|                 | <b>RC34 VAG</b>    | 46       | -      | 55-125                 | 195/55, 205/55         |                                 | Orig.-Verschr.                                       |
| <b>RC30</b>     | 46                 | ZP560D   | 55-110 | 195/60, 205/55, 215/55 |                        | mit Radhausverbr., bei 215/55 ✘ |  |
| <b>6,5 x 17</b> | <b>RC27 VAG</b>    | 43+48,5  | -      | 55-110                 | 205/50                 |                                 | Orig.-Verschr., mit Radhausverbr. ✘                  |
|                 |                    | 46       | -      | 55-110                 | 205/50                 |                                 | Orig.-Verschr., mit Radhausverbreiterungen           |
| <b>7 x 17</b>   | <b>RC27 VAG</b>    | 45+47    | -      | 55-110                 | 205/50, 225/45         |                                 | Orig.-Verschr., mit Radhausverbr. ✘                  |
|                 | <b>RC32 VAG</b>    | 47+49    | -      | 55-125                 | 215/45                 |                                 | Orig.-Verschr.                                       |
|                 | <b>RC27 / RC30</b> | 47       | ZP560D | 55-110                 | 205/50, 225/45         |                                 | ohne Radhausverbr. ✘                                 |

weitere Dimensionen/Designs siehe Konfigurator

**Caddy Maxi IV** ab MJ2016 2K, 2KN 5/112 57,1 e1\*2001/116\*0252\*42-..., e1\*2007/46\*0217\*20-...

**Sensor - HUF RDE047 - Artikelnummer 82705**

| Dimension       | Design          | ET         | KIT                    | KW                     | Reifendimension        |                                     | Info                                      |
|-----------------|-----------------|------------|------------------------|------------------------|------------------------|-------------------------------------|---|
| <b>6 x 15</b>   | <b>RC27 VAG</b> | 47         | -                      | 55-92                  | 195/65                 |                                     | Orig.-Verschr.                            |
|                 | <b>RC30 VAG</b> | 47         | -                      | 55-92                  | 195/65                 |                                     | Orig.-Verschr.                            |
|                 | <b>RC24 VAG</b> | 47         | -                      | 55-92                  | 195/65, 205/60, 215/60 |                                     | Orig.-Verschr., Bremse max. 288mm         |
| <b>6 x 16</b>   | <b>RC27 VAG</b> | 50         | -                      | 55-92                  | 195/60                 |                                     | Orig.-Verschr.                            |
|                 |                 | 55-110     |                        | 205/55, 215/55         |                        |                                     |   |
|                 | <b>RC30 VAG</b> | 50         | -                      | 55-92                  | 195/60                 |                                     | Orig.-Verschr.                            |
| <b>6,5 x 16</b> | <b>RC34 VAG</b> | 50         | -                      | 51-125                 | 195/55, 205/55, 215/50 |                                     | Orig.-Verschr.                            |
|                 |                 | 55-110     |                        | 205/55, 215/55, 225/50 |                        |                                     | Orig.-Verschr., ab 215/55 ✘               |
|                 | <b>RC24 VAG</b> | 43         | -                      | 55-92                  | 195/60                 |                                     | Orig.-Verschr.                            |
|                 |                 | 55-110     |                        | 205/55, 215/55, 225/50 |                        |                                     | Orig.-Verschr.                            |
|                 |                 | 50         | -                      | 55-92                  | 195/60                 |                                     | Orig.-Verschr.                            |
|                 | <b>RC27 VAG</b> | 55-110     |                        | 205/55                 |                        |                                     | Orig.-Verschr.                            |
|                 |                 | 43         | -                      | 55-92                  | 195/60                 |                                     | Orig.-Verschr.                            |
|                 |                 | 55-110     |                        | 205/55                 |                        |                                     | Orig.-Verschr.                            |
|                 |                 | 50         | -                      | 55-110                 | 195/60, 205/55         |                                     | Orig.-Verschr., ab 93 KW nur 205/55       |
|                 | <b>RC30 VAG</b> | 46         | -                      | 55-110                 | 205/55, 215/55         |                                     | Orig.-Verschr.                            |
|                 |                 | 42+44      | -                      | 55-92                  | 195/60                 |                                     | Orig.-Verschr.                            |
| 55-110          |                 |            | 205/55, 215/55, 225/50 |                        |                        | Orig.-Verschr., ab 215/55 ✘         |   |
| 46+48+          |                 | -          | 55-92                  | 195/60                 |                        | Orig.-Verschr., ET46+48 auch 215/55 |   |
| 50              |                 | -          | 55-110                 | 205/55                 |                        | Orig.-Verschr.                      |   |
| <b>RC34 VAG</b> | 46              | -          | 51-125                 | 195/55                 |                        | Orig.-Verschr.                      |   |
| <b>6,5 x 17</b> | <b>RC27 VAG</b> | 43+46+48,5 | -                      | 55-110                 | 205/50                 |                                     | Orig.-Verschr.                            |
| <b>7 x 17</b>   | <b>RC27 VAG</b> | 45+46+47   | -                      | 55-110                 | 205/50, 215/45, 225/45 |                                     | Orig.-Verschr.                            |
|                 |                 | 47         |                        | 205/50, 215/45, 225/45 |                        |                                     | Orig.-Verschr.                            |
|                 | <b>RC30 VAG</b> | 45         | -                      | 55-110                 | 205/50, 215/45, 225/45 |                                     | Orig.-Verschr.                            |
|                 | <b>RC32 VAG</b> | 47+49      | -                      | 51-125                 | 215/45                 |                                     | Orig.-Verschr., ✘                         |
|                 | <b>CA 15</b>    | 49         | -                      | 55-125                 | 205/50, 215/45, 225/45 |                                     | Orig.-Verschr., nur 215/45 auflagenfrei ✘ |
| <b>7,5 x 18</b> | <b>B39</b>      | 47         | ZP560D                 | 55-110                 | 205/50, 215/45, 225/45 |                                     |   |
|                 | <b>RC30</b>     | 45         | ZP560D                 | 55-110                 | 225/40                 |                                     |   |
|                 | <b>B39</b>      | 45         | ZP560D                 | 55-110                 | 225/40                 |                                     |   |

weitere Dimensionen/Designs siehe Konfigurator

**Caddy V** NEU ab Jänner 2021 SK, SKN 5/112 57,1 e13\*2018/858\*00002\*... e13\*2018/858\*00003\*..

**Sensor - HUF RDE047 - Artikelnummer 82705**

| Dimension | Design    | ET    | KIT    | KW    | Reifendimension                        | Info                   |
|-----------|-----------|-------|--------|-------|--|------------------------|
| 6,5 x 16  | RC30 VAG  | 48    | -      | 55-90 | 205/60                                 | Orig.-Verschr.         |
|           | RC32 VAG  | 48    | -      | 55-90 | 205/60, 215/55, 215/60                 | Orig.-Verschr.         |
|           | RC34 VAG  | 48    | -      | 55-90 | 205/60, 215/55, 215/60                 | Orig.-Verschr.         |
|           | RC32 VAG  | 46    | -      | 55-90 | 205/60, 215/55, 215/60                 | Orig.-Verschr.         |
|           | RC34 VAG  | 43    | -      | 55-90 | 205/60                                 | Orig.-Verschr.         |
|           |           |       | 46     | -     | 55-90                                  | 205/60, 215/55, 215/60 |
| 7 x 16    | CA 16     | 49    | -      | 55-90 | 215/55, 215/60                         | Orig.-Verschr.         |
|           | RC30 VAG  | 48    | -      | 55-90 | 205/60                                 | Orig.-Verschr.         |
| 6,5 x 17  | RC27 VAG  | 49    | -      | 55-90 | 205/55, 215/50, 215/55                 | Orig.-Verschr.         |
|           | RC34 VAG  | 49    | -      | 55-90 | 215/55                                 | Orig.-Verschr.         |
|           | RC27 VAG  | 48,5  | -      | 55-90 | 205/55, 215/50, 215/55                 | Orig.-Verschr.         |
| 7 x 17    | RC27 VAG  | 46    | -      | 55-90 | 205/55                                 | Orig.-Verschr.         |
|           | RC30 VAG  | 45    | -      | 55-90 | 205/55                                 | Orig.-Verschr.         |
|           | RC32 VAG  | 49    | -      | 55-90 | 205/55, 215/50, 215/55                 | Orig.-Verschr.         |
| 7,5 x 17  | RC30      | 47    | ZP560D | 55-90 | 205/55                                 |                        |
|           | RC32 VAG  | 51    | -      | 55-90 | 205/55, 215/50, 215/55, 235/45         | Orig.-Verschr.         |
|           | RC34 VAG  | 51    | -      | 55-90 | 205/55, 215/50, 215/55, 235/45         | Orig.-Verschr.         |
|           | CA 16     | 47    | ZP560D | 55-90 | 205/50, 205/55                         |                        |
| 7 x 18    | Oxigin 25 | 45    | ZP560D | 55-90 | 205/50, 205/55                         |                        |
|           | RC32 VAG  | 49    | -      | 55-90 | 225/45                                 | Orig.-Verschr.         |
|           |           | 40    | -      | 55-90 | 205/45                                 | Orig.-Verschr.         |
| 7,5 x 18  |           | 45    | -      | 55-90 | 205/45, 205/50, 215/45                 | Orig.-Verschr.         |
|           | RC27 VAG  | 45    | -      | 55-90 | 215/45, 225/45                         | Orig.-Verschr.         |
|           | RC32 VAG  | 49-51 | -      | 55-90 | 205/45, 205/50, 215/45, 225/40, 225/45 | Orig.-Verschr.         |
|           | B32 VAG   | 46    | -      | 55-90 | 215/45                                 | Orig.-Verschr.         |
| 8 x 19    |           | 48    | -      | 55-90 | 215/45, 225/45                         | Orig.-Verschr.         |
|           | RC30      | 45    | ZP560D | 55-90 | 215/45                                 |                        |
|           | RC34 VAG  | 48    | ZP560D | 55-90 | 225/40, 235/35                         |                        |

**Crafter** ab 05.06 2EK, 2EC 6/130 84,1 e1\*2001/116\*0355\*... e1\*2001/116\*0356\*... L770, L767, L768, L769, e1\*2007/46\*0513\*...

**Sensor - HUF RDE047 - Artikelnummer 82705**

| Dimension | Design    | ET | KIT | KW     | Reifendimension           | Info  |
|-----------|-----------|----|-----|--------|---------------------------|---|
| 6,5 x 16  | RC15T VAG | 62 | -   | 65-120 | 225/75C, 235/65C          | Orig.-Verschr., auch 2EKE1,2EKE2,2FJE1,2FJE2, SVR |
| 7 x 16    | RC31      | 53 | -   | 65-120 | 215/75+C, 225/70, 225/75C | Orig.-Verschr.                                    |
| 7 x 17    | RC31      | 57 | -   | 65-120 | 235/60                    | Orig.-Verschr.                                    |

**Crafter** ab 2017 SYN1E, SYMWE 5/120 65,1 e1\*2007/46\*1613\*... e1\*2007/46\*1935\*..

**Sensor - HUF RDE047 - Artikelnummer 82705**

| Dimension | Design | ET | KIT | KW         | Reifendimension  | Info  |
|-----------|--------|----|-----|------------|------------------|---|
| 6,5 x 16  | RC25T  | 60 | -   | 103, 130   | 235/65C          | Orig.-Verschr., nur Heckantrieb, geschl. Aufbau |
|           |        |    |     |            | 205/75C, 235/65C | Orig.-Verschr., Allrad, geschl. Aufbau          |
|           |        |    |     | 75,103,130 | 205/75C, 235/65C | Orig.-Verschr., auch Allrad                     |
| 7,5 x 17  | RC25   | 55 | -   | 75,103,130 | 235/60C          | Orig.-Verschr., Frontantrieb, geschl. Aufbau    |
|           |        |    |     | 103, 130   | 235/60C          | Orig.-Verschr., Allrad, geschl. Aufbau          |

**Eos** (siehe Konfigurator) ab 05.06 1F 5/112 57,1 e1\*2001/116\*0349\*...

**Fox** (siehe Konfigurator) ab 05.05 5Z 5/100 57,1

**Golf V** (siehe Konfigurator)

**Golf VI** ab 10.08 1K 5/112 57,1 Limo: e1\*2001/116\*0242\*25-... e1\*2007/46\*0490\*... Kombi: e1\*2001/116\*0328\*... e1\*2007/46\*0492\*...

**Sensor - HUF RDE047 - Artikelnummer 82705**

| Dimension | Design    | ET | KIT | KW       | Reifendimension | Info                                |        |        |                |
|-----------|-----------|----|-----|----------|-----------------|-------------------------------------|--------|--------|----------------|
| 6 x 15    | RC24 VAG  | 47 | -   | 77-103   | 185/70          | Orig.-Verschr.                      |        |        |                |
|           |           |    |     | 59-103   | 195/65, 205/60  | Orig.-Verschr., nicht Allradantrieb |        |        |                |
|           | RC27 VAG  | 47 | -   | 59-110   | 195/65, 205/60  | Orig.-Verschr.                      |        |        |                |
|           |           |    |     | 59-110   | 195/65, 205/60  | Orig.-Verschr.                      |        |        |                |
|           |           |    |     | 77, 81   | 185/70          | Orig.-Verschr.                      |        |        |                |
| 6 x 16    | RC30 VAG  | 47 | -   | 59-103   | 195/65, 205/60  | Orig.-Verschr.                      |        |        |                |
|           |           |    |     | RC27 VAG | 50              | -                                   | 59-173 | 205/55 | Orig.-Verschr. |
|           |           |    |     | RC30 VAG | 50              | -                                   | 59-173 | 205/55 | Orig.-Verschr. |
| 6,5 x 16  | CA 14 VAG | 50 | -   | 55-169   | 205/55          | Orig.-Verschr.                      |        |        |                |
|           | RC24 VAG  | 50 | -   | 59-155   | 205/55          | Orig.-Verschr.                      |        |        |                |
|           | RC27 VAG  | 50 | -   | 59-173   | 205/55          | Orig.-Verschr.                      |        |        |                |

|          |           |    |     |          |                                |  |                                       |
|----------|-----------|----|-----|----------|--------------------------------|--|---------------------------------------|
| 7 x 17   | RC30 VAG  | 50 | -   | 59-173   | 205/55, 215/50, 215/55, 225/50 |  | Orig.-Verschr.                        |
|          | CA 15     | 49 | -   | 66-110   | 225/45                         |  | Orig.-Verschr.                        |
|          |           |    |     | 59-173   | 205/50, 215/45, 225/45         |  | Orig.-Verschr.                        |
|          | RC30 VAG  | 49 | -   | 59-173   | 205/50, 215/45, 225/45         |  | Orig.-Verschr.                        |
|          | RC32 VAG  | 49 | -   | 59-199   | 205/50, 215/45, 225/45         |  | Orig.-Verschr.                        |
| 7,5 x 17 | B39 VAG   | 49 | -   | 59-173   | 205/50, 215/45, 225/45         |  | Orig.-Verschr.                        |
|          | RC27 VAG  | 51 | -   | 59-173   | 215/45, 225/45                 |  | Orig.-Verschr.                        |
|          |           |    |     | 59-199   | 225/45                         |  | Orig.-Verschr.                        |
|          | RC29 VAG  | 51 | -   | 59-173   | 225/45                         |  | Orig.-Verschr.                        |
|          | RC32 VAG  | 51 | -   | 63-199   | 225/45                         |  | Orig.-Verschr.                        |
| 7,5 x 18 | B35 VAG   | 51 | -   | 59-173   | 225/45                         |  | Orig.-Verschr.                        |
|          | AF16      | 51 | AV1 | 59-173   | 205/50, 215/45, 225/45         |  |                                       |
|          | RC26 VAG  | 51 | -   |          | 225/40                         |  | Orig.-Verschr.                        |
|          | RC30 VAG  | 51 | -   | 59-173   | 205/45, 215/40, 225/35, 225/40 |  | Orig.-Verschr.                        |
|          | RC32 VAG  | 51 | -   | 59-199   | 225/40                         |  | Orig.-Verschr.                        |
| 7,5 x 19 | B32 VAG   | 51 | -   | 59-173   | 225/40                         |  | Orig.-Verschr.                        |
|          |           |    |     | 59-173   | 205/45, 215/40, 225/35, 225/40 |  | Orig.-Verschr.                        |
|          | CA 15     | 51 | -   | 59-199   | 225/40                         |  | Orig.-Verschr.                        |
|          |           |    |     | 59-173   | 215/40, 225/40                 |  | Orig.-Verschr.                        |
|          | Oxigin 18 | 51 | -   | 59-199   | 225/40                         |  | Orig.-Verschr., nicht Bremse 345mm VA |
| 8 x 19   | Oxigin 18 | 51 | -   | 155-173  | 225/35                         |  | Orig.-Verschr.                        |
|          | RC32 VAG  | 51 | -   | 155-173  | 225/35                         |  | Orig.-Verschr.                        |
|          | B32 VAG   | 51 | -   | 155, 173 | 225/35                         |  | Orig.-Verschr.                        |
|          |           |    |     | 59-118   | 215/35                         |  | Orig.-Verschr.                        |
|          |           |    |     | 59-173   | 225/35                         |  | Orig.-Verschr.                        |
| 8 x 19   | B39 VAG   | 51 | -   | 155, 173 | 225/35                         |  | Orig.-Verschr.                        |
|          |           |    |     | 59-118   | 215/35                         |  | Orig.-Verschr.                        |
|          |           |    |     | 59-173   | 225/35                         |  | Orig.-Verschr.                        |
|          | RC27 VAG  | 50 | -   | 188-199  | 235/35                         |  | Orig.-Verschr.                        |
|          | RC32 VAG  | 50 | -   | 188-199  | 235/35                         |  | Orig.-Verschr.                        |
|          | B38 VAG   | 50 | -   | 162      | 235/35                         |  | Orig.-Verschr.                        |
|          | B40 VAG   | 50 | -   | 162      | 235/35                         |  | Orig.-Verschr.                        |

weitere Dimensionen/Designs siehe Konfigurator

**Golf VI R** (siehe Konfigurator) **1K** **5/112** **57,1** e1\*2001/116\*0242\*33-...

**Golf VI Plus** (siehe Konfigurator) **ab 10.08** **1KP** **5/112** **57,1** e1\*2001/116\*0304\*...; e1\*2007/46\*0491\*...

**Cross Golf VI** (siehe Konfigurator) **1KP** **5/112** **57,1**

**Golf VII / -Variant** **ab 10.12** **AU, AUV** **5/112** **57,1** e1\*2007/46\*0623\*...; e1\*2007/46\*0627\*...; e1\*2007/46\*0490\*05-...; e1\*2007/46\*0492\*06-...

**Sensor - HUF RDE047 - Artikelnummer 82705**

| Dimension | Design   | ET | KIT | KW     | Reifendimension                                | Info  |  |   |
|-----------|----------|----|-----|--------|--|---|--|---|
| 6 x 15    | RC24 VAG | 43 | -   | 63-110 | 195/65   | Orig.-Verschr., Bremse max. 288mm                                       |  |   |
|           |          |    |     | 63-110 | 195/65, 205/60                                 | Orig.-Verschr., incl. Facelift 2017, auch Allrad, Bremse max. 288mm     |  |   |
|           |          |    |     | 81     | 185/70   |   |  |   |
|           |          | 47 | -   | 63-110 | 195/65, 205/60                                 | Orig.-Verschr., auch Allrad   |  |   |
|           |          |    |     | 81     | 185/70   |   |  |   |
|           | RC27 VAG | 43 | -   | 63-110 | 195/65, 205/60                                 | Orig.-Verschr., incl. Facelift 2017, auch Allrad, max. Bremse 288mm     |  |   |
|           |          |    |     | 43     | 63-110   | 195/65, 205/60  | Orig.-Verschr., incl. FL2017, nur Bremse 288mm |   |
|           |          | 47 | -   | 81     | 185/70   | Orig.-Verschr., incl. Facelift 2017, auch Allrad, nur Bremse max. 288mm |  |   |
|           |          |    |     | 63-110 | 195/65, 205/60                                 |   |  |   |
|           |          | 47 | -   | 81     | 185/70   | Orig.-Verschr., incl. Facelift 2017, nur Bremse 288mm                   |  |   |
| 6,5 x 15  | RC28 VAG | 44 | -   | 63-110 | 195/65, 205/60                                 | Orig.-Verschr., incl. Facelift 2017, max. Bremse 288mm                  |  |   |
|           |          |    |     | RC26   | ZP560D   | 63-110  | 195/65, 205/60                                 | max. Bremse 288 mm, auch Allrad                     |
|           |          |    |     | RC28   | ZP560D   | 63-110  | 195/65, 205/60                                 | incl. Facelift 2017, max. Bremse 288mm, auch Allrad |
| 6 x 16    | RC27 VAG | 48 | -   | 63-162 | 205/55, 215/55                                 | Orig.-Verschr., incl. Facelift 2017, Bremse max. 312mm, auch Variant    |  |   |
|           |          |    |     | 48     | -  | 63-162  | 205/55, 215/55                                 | Orig.-Verschr., incl. FL2017, Bremse max. 312mm     |
|           | RC30 VAG | 48 | -   | 63-162 | 195/55, 195/60, 205/55, 215/50, 215/55, 225/50 | Orig.-Verschr.  |  |   |
|           |          |    |     | 48     | -  | 63-162  | 195/55, 195/60, 205/55, 215/50, 215/55, 225/50 | Orig.-Verschr.                                      |
|           | RC34 VAG | 48 | -   | 63-162 | 195/55, 195/60, 205/55, 215/50, 215/55, 225/50 | Orig.-Verschr.  |  |   |
|           |          |    |     | 48     | -  | 63-162  | 195/55, 195/60, 205/55, 215/50, 215/55, 225/50 | Orig.-Verschr.                                      |
|           |          |    |     | 63-110 | 205/55   | Originalverschr., kein Allrad   |  |   |

|           |           |          |        |  |  |  |   |
|-----------|-----------|----------|--------|--|--|--|---|
| 6,5 x 16  | RC24 VAG  | 46       | -      | 63-162   | 205/55, 215/55, 225/50                         |  | Orig.-Verschr., incl. Facelift 2017, Bremse max. 312mm              |
|           | RC27 VAG  | 46       | -      | 63-162   | 205/55, 215/55, 225/50                         |  | Orig.-Verschr., incl. Facelift 2017, nur Bremse max. 312 mm         |
|           | RC30 VAG  | 46       | -      | 63-162   | 205/55, 215/55, 225/50                         |  | Orig.-Verschr., incl. Facelift 2017, nur Bremse 312mm               |
|           | RC32 VAG  | 46       | -      | 63-162   | 195/55, 195/60, 205/55, 215/50, 215/55, 225/50 |  | Orig.-Verschr.  |
|           | RC34 VAG  | 46       | -      | 63-162   | 195/55, 195/60, 205/55, 215/50, 215/55, 225/50 |  | Orig.-Verschr.  |
|           | CA 14     | 46       | -      | 63-162   | 205/55, 215/50, 215/55, 225/50                 |  | Orig.-Verschr.  |
|           | CA 15     | 46       | -      | 63-162   | 205/55   |  | Orig.-Verschr.  |
|           | CA 16     | 46       | -      | 63-110   | 205/55   |  | Orig.-Verschr.  |
|           | RC24 VAG  | 43       | -      | 63-162   | 205/55, 215/55                                 |  | Orig.-Verschr., incl. Facelift 2017, Bremse max. 312mm              |
|           |           | 50       | -      | 63-162   | 205/55, 215/55, 225/50                         |  | Orig.-Verschr., incl. Facelift 2017, Bremse max. 312mm              |
|           | RC27 VAG  | 42+43    | -      | 63-162   | 205/55, 215/55                                 |  | Orig.-Verschr.,incl. FL2017,Bremse max. 312mm                       |
|           |           | 44+50    | -      | 63-162   | 205/55, 215/55, 225/50                         |  | Orig.-Verschr.,incl. FL2017,Bremse max. 312mm                       |
|           | RC30 VAG  | 39       | -      | 63-162   | 205/55   |  | Orig.-Verschr., incl. Facelift 2017, Bremse max. 312mm              |
|           |           | 41+42+44 | -      | 63-162   | 205/55, 215/55                                 |  | Orig.-Verschr., incl. Facelift 2017, Bremse max. 312mm              |
| RC32 VAG  | 41        | -        | 63-162 | 195/55, 195/60, 205/55, 215/50                 |  | Orig.-Verschr.                               |   |
|           | 43        | -        | 63-162 | 195/55, 195/60, 205/55, 215/50, 225/50         |  | Orig.-Verschr.                               |   |
|           | 48        | -        | 63-162 | 195/55, 195/60, 205/55, 215/50, 215/55, 225/50 |  | Orig.-Verschr.                               |   |
| RC34 VAG  | 43+48     | -        | 63-162 | 195/55, 195/60, 205/55, 215/50, 225/50         |  | Orig.-Verschr.                               |   |
| 6,5 x 17  | RC27 VAG  | 39+46    | -      | 63-213   | 205/50   |  | Orig.-Verschr., incl. Facelift 2017, auch Allrad                    |
|           |           | 43       | -      | 63-169   | 205/50   |  | Orig.-Verschr., auch Allrad   |
|           |           | 48,5     | -      | 63-195   | 205/50   |  | Orig.-Verschr., auch Allrad, incl. Facelift 2017                    |
| 7 x 17    | RC34 VAG  | 49       | -      | 63-180   | 225/45   |  | Orig.-Verschr.  |
|           | RC30 VAG  | 49       | -      | 63-169   | 225/45   |  | Orig.-Verschr., incl. FL2017, auch Allrad                           |
|           |           |          | -      | 63-213   | 205/50, 215/45, 225/45                         |  | Orig.-Verschr., incl. FL2017, auch Allrad                           |
|           | RC32 VAG  | 49       | -      | 63-169   | 225/45   |  | Orig.-Verschr.  |
|           |           |          | -      | 63-180   | 205/45, 205/50, 215/45, 225/45                 |  | Orig.-Verschr.  |
|           | RC34 VAG  | 49       | -      | 63-180   | 225/45   |  | Orig.-Verschr.  |
|           | B39 VAG   | 49       | -      | 63-169   | 225/45   |  | Orig.-Verschr., incl. FL2017, auch Allrad                           |
|           |           |          | -      | 63-195   | 205/50, 215/45, 225/45                         |  | Orig.-Verschr., incl. FL2017, auch Allrad                           |
|           | CA 15     | 49       | -      | 63-221   | 225/45   |  | Orig.-Verschr.  |
|           |           |          | -      | 63-221   | 205/45, 205/50, 215/45, 225/45                 |  | Orig.-Verschr.  |
|           | RC27 VAG  | 40+45    | -      | 63-195   | 205/50, 215/45, 225/45                         |  | Orig.-Verschr., incl. Facelift 2017, auch Allrad                    |
|           |           | 43+47    | -      | 63-195   | 205/50, 215/45, 225/45                         |  | Orig.-Verschr., incl. Facelift 2017, auch Allrad                    |
|           |           | 42       | -      | 63-195   | 205/50, 215/45, 225/45                         |  | Orig.-Verschr., incl. Facelift 2017, auch Allrad, ab 170 KW nur M+S |
|           |           | 46       | -      | 63-213   | 205/50, 215/45, 225/45                         |  | Orig.-Verschr., incl. Facelift 2017, auch Allrad                    |
| RC30 VAG  | 40        | -        | 63-213 | 205/50, 215/45, 225/45                         |  | Orig.-Verschr. incl. FL2017, auch Allrad     |   |
|           | 45        | -        | 63-213 | 205/50, 215/45, 225/45                         |  | Orig.-Verschr. incl. FL2017, auch Allrad     |   |
| RC32 VAG  | 45+46+47  | -        | 63-180 | 205/45, 205/50, 215/45, 225/45                 |  | Orig.-Verschr.                               |   |
| B39 VAG   | 40        | -        | 63-195 | 205/50, 215/45, 225/45                         |  | Orig.-Verschr., incl. FL2017, auch Allrad    |   |
| 7,5 x 17  | RC27 VAG  | 49       | -      | 63-169   | 205/45, 205/50, 215/45                         |  | Orig.-Verschr., auch Allrad   |
|           |           |          | -      | 63-180   | 225/45   |  | Orig.-Verschr., incl. Facelift 2017                                 |
|           | RC29 VAG  | 49       | -      | 63-162   | 225/45   |  | Orig.-Verschr., incl. Facelift 2017, nicht Bremse 340mm             |
|           |           |          | -      | 63-169   | 205/50, 215/45                                 |  | Orig.-Verschr., incl. Facelift 2017, auch Allrad                    |
|           |           |          | -      | 63-180   | 225/45, 235/45                                 |  | Orig.-Verschr., incl. Facelift 2017, auch Allrad                    |
|           |           |          | -      | 63-213   | 205/50, 215/45, 225/45                         |  | Orig.-Verschr., incl FL2017, nur M+S                                |
|           | RC32 VAG  | 49       | -      | 63-180   | 205/45, 205/50, 215/45, 225/45                 |  | Orig.-Verschr.  |
|           | RC24 VAG  | 51       | -      | 63-195   | 205/50, 215/45, 225/45                         |  | Orig.-Verschr., auch Allrad, incl. Facelift 2017                    |
|           | RC26 VAG  | 49       | -      | 63-169   | 205/50, 215/45, 225/45, 235/45                 |  | Orig.-Verschr., kein Allrad   |
|           | RC27 VAG  | 51       | -      | 63-110   | 205/45, 205/50, 215/45                         |  | Orig.-Verschr.  |
|           | RC29 VAG  | 51       | -      | 63-169   | 205/50, 215/45                                 |  | auch Allrad; incl. Facelift 2017, nicht Bremse 340mm                |
|           |           |          | -      | 63-180   | 225/45   |  | incl. FL 2017, nur M+S, nicht Bremse 340mm                          |
|           |           |          | -      | 63-213   | 205/50, 215/45, 225/45                         |  | incl. FL 2017, nur M+S, nicht Bremse 340mm                          |
|           | B35 VAG   | 49       | -      | 63-162   | 225/45   |  | Orig.-Verschr., kein Allrad   |
|           |           | 51       | -      | 63-169   | 205/50, 215/45, 225/45                         |  | Orig.-Verschr., auch Allrad   |
|           | Oxigin 14 | 50       | ZP560  | 63-221   | 205/45, 205/50, 215/45                         |  | nicht Bremse 340 u. 345mm   |
|           | Oxigin 18 | 45       | ZP560D | 63-169   | 215/45, 225/45, 235/45                         |  | nicht Allrad; ab 235/45 ✘   |
| Oxigin 19 | 45        | ZP560D   | 63-221 | 205/50, 225/45, 235/45                         |  |  |   |
| RC28      | 45        | ZP560D   | 63-195 | 205/50, 215/45, 225/45                         |  | incl. Facelift 2017, auch Allrad             |   |
| B24       | 47        | ZP560D   | 63-195 | 205/50, 215/45, 225/45, 235/45                 |  | ab 170 KW nur M+S u. nur bis 225/45          |   |
| B34       | 45        | ZP560D   | 63-169 | 205/50, 215/45, 225/45, 235/45                 |  | auch Allrad; nicht Bremse 340mm, ab 235/45 ✘ |   |
|           |           | -        | 63-195 | 205/50, 215/45, 225/45                         |  | nur M+S                                      |   |
| B35       | 45        | ZP560D   | 63-162 | 205/50, 215/45, 225/45, 235/45                 |  | nicht Allrad                                 |   |

|                  |                   |             |        |                           |                                       |   |   |
|------------------|-------------------|-------------|--------|---------------------------|---------------------------------------|---|---|
|                  | <b>B36</b>        | 45          | ZP560D | 63-169                    | 205/50, 215/45, 225/45, 235/45        |   | auch Allrad; ab 235/45 ✘                            |
|                  | <b>CA 16</b>      | 47          | AV4+R  | 63-221                    | 205/45, 205/50, 215/45, 225/45        |   | + Red.Ringe BA25=66,6-57,1                          |
|                  | <b>AC-518</b>     | 42          | AV4+R  | 63-213                    | 215/45                                |   | incl. Facelift 2017, + Red.Ringe BA25=66,6-57,1     |
| 47               |                   | AV4         | 63-169 | 205/50, 215/45            |                                       | incl. Facelift 2017                                       |   |
|                  |                   |             | 63-180 | 225/45, 235/45            |                                       |   |   |
|                  | <b>AF15</b>       | 45          | AV1    | 63-169                    | 205/50, 215/45, 225/45                |   | incl. Facelift 2017, nur M+S                        |
|                  | <b>AF16</b>       | 51          | AV1    | 63-195                    | 205/50, 215/45, 225/45                |   | auch Allrad   |
|                  |                   |             |        |                           |                                       |   | incl. FL2017  |
| <b>7 x 18</b>    | <b>RC32 VAG</b>   | 40+43+45+52 | -      | 63-180                    | 205/40, 205/45, 215/40                |   | Orig.-Verschr., ET40 nicht 205/45                   |
| <b>7,5 x 18</b>  | <b>RC26 VAG</b>   | 51          | -      | 63-195                    | 225/35, <b>225/40</b>                 |   | Orig.-Verschr., incl. Facelift 2017                 |
|                  |                   |             |        | 63-169                    | 205/45, 215/40                        |   |   |
|                  | <b>RC30 VAG</b>   | 49+51       | -      | 63-195                    | <b>225/40</b>                         |   | Orig.-Verschr.                                      |
|                  |                   |             |        | 63-169                    | 205/45, 215/40                        |   | Orig.-Verschr., incl. Facelift 2017                 |
|                  | <b>RC32 VAG</b>   | 49          | -      | 110-180                   | <b>225/40</b>                         |   | Orig.-Verschr.                                      |
|                  |                   |             |        | 63-180                    | 205/40, 205/45, 215/40                |   | Orig.-Verschr.                                      |
|                  | <b>B32 VAG</b>    | 49          | -      | 63-180                    | 205/40, 205/45, 215/40, <b>225/40</b> |   | Orig.-Verschr.                                      |
|                  |                   |             |        | 63-169                    | 205/45, 215/40, 225/35, 225/40        |   | Orig.-Verschr., incl. Facelift 2017                 |
|                  |                   | 51          | -      | 63-213                    | 225/35, <b>225/40</b>                 |   | Orig.-Verschr., incl. Facelift 2017                 |
|                  |                   |             |        | 63-169                    | 205/45, 215/40                        |   | Orig.-Verschr., incl. Facelift 2017                 |
|                  | <b>B39 VAG</b>    | 49+51       | -      | 63-195                    | <b>225/40</b>                         |   |   |
|                  |                   |             |        | 63-169                    | 205/45, 215/40                        |   | Orig.-Verschr., incl. Facelift 2017, beide ET's ECE |
|                  |                   |             |        | 63-213                    | 215/40M+S, 225/35, 225/40             |   |   |
|                  | <b>CA 15</b>      | 49          | -      | 110-228                   | <b>225/40</b>                         |   | Orig.-Verschr.                                      |
|                  |                   |             |        | 63-221                    | 205/40, 205/45, 215/40, 225/40        |   |   |
| <b>Oxigin 18</b> | 51                | -           | 63-221 | <b>225/40</b>             |                                       | Orig.-Verschr.  |   |
| <b>RC32 VAG</b>  | 45                | -           | 63-180 | 205/40, 215/40            |                                       | Orig.-Verschr.  |   |
|                  | 48                | -           | 63-180 | 205/40, 205/45, 215/40    |                                       | Orig.-Verschr.  |   |
| <b>B32 VAG</b>   | 48                | -           | 63-169 | 205/45, 215/40            |                                       |   |   |
|                  |                   |             | 63-213 | 215/40M+S, 225/35, 225/40 |                                       | Orig.-Verschr., incl. Facelift 2017                       |   |
| <b>8 x 18</b>    | <b>RC25 VAG</b>   | 50          | -      | 63-169                    | 215/40, 225/35, 225/40                |   | Orig.-Verschr.                                      |
|                  | <b>RC27 VAG</b>   | 44+46       | -      | 63-221                    | 205/40, 215/40, 225/40                |   | Orig.-Verschr., auch Allrad, ab 215/40 ✘            |
|                  | <b>RC29 VAG</b>   | 50          | -      | 63-195                    | 215/40, 225/35, 225/40                |   | Orig.-Verschr., incl. Facelift 2017, auch Allrad    |
|                  | <b>RC32 VAG</b>   | 44          | -      | 63-180                    | 205/40, 215/40                        |   | Orig.-Verschr.                                      |
|                  |                   | 46          | -      | 63-180                    | 205/40, 215/40                        |   | Orig.-Verschr.                                      |
|                  | <b>RC34 VAG</b>   | 45          | -      | 63-180                    | 205/40, 215/40                        |   | Orig.-Verschr.                                      |
|                  | <b>B37 VAG</b>    | 50          | -      | 63-169                    | 215/40, 225/35, 225/40                |   | Orig.-Verschr., auch Allrad                         |
|                  | <b>B38 VAG</b>    | 50          | -      | 63-169                    | 215/40                                |   |   |
|                  |                   |             |        | 63-213                    | 215/40M+S, 225/35, 225/40             |   | Orig.-Verschr., auch Allrad, inkl. FL2017           |
|                  | <b>CA 13</b>      | 47          | ZP560D | 63-221                    | 205/40, 215/40, 225/40                |   |   |
|                  | <b>RC34</b>       | 43          | ZP560D | 63-180                    | 205/40, 215/40                        |   |   |
|                  |                   | 48          | ZP560D | 63-180                    | 205/40, 205/45, 215/40                |   |   |
|                  | <b>B34</b>        | 45          | ZP560D | 63-213                    | 215/40, 225/35, 225/40                |   | incl. Facelift 2017, auch Allrad                    |
|                  | <b>B33 / B35</b>  | 45          | ZP560D | 63-169                    | 215/40, 225/35, 225/40                |   | nicht Allrad  |
| <b>B36</b>       | 45                | ZP560D      | 63-169 | 215/40, 225/35, 225/40    |                                       | auch Allrad   |   |
| <b>AC-518</b>    | 50                | AV4         | 63-213 | 215/40, 225/35, 225/40    |                                       | incl. Facelift 2017, auch Allrad                          |   |
| <b>AF16</b>      | 45                | AV1         | 63-195 | 215/40, 225/35, 225/40    |                                       | incl. Facelift 2017, auch Allrad                          |   |
| <b>AF18</b>      | 48                | -           | 63-213 | 215/40, 225/35, 225/40    |                                       | Orig.-Verschr., incl. Facelift 2017                       |   |
| <b>8,5 x 18</b>  | <b>FMI02 ALKE</b> | 51          | F31+R  | 63-180                    | 205/40, 205/45, 215/40                |   | + Red.Ringe BA25=66,6-57,1                          |
|                  | <b>B32</b>        | 48          | ZP560D | 63-195                    | 215/40, 225/35, 225/40                |   | auch Allrad, incl. Facelift 2017                    |
|                  | <b>Oxigin 14</b>  | 50          | ZP560  | 63-169                    | 215/40, 225/35, 225/40                |   | auch Allrad   |
| <b>7,5 x 19</b>  | <b>Oxigin 18</b>  | 51          | -      | 90-169                    | <b>225/35</b>                         |   |   |
|                  |                   |             |        | 63-169                    | 215/35, 225/35                        |   | Orig.-Verschr.                                      |
|                  | <b>RC32 VAG</b>   | 51          | -      | 63-180                    | 215/35, 225/35                        |   | Orig.-Verschr.                                      |
|                  |                   |             |        | 90-180                    | <b>225/35</b>                         |   |   |
|                  | <b>B32 VAG</b>    | 51          | -      | 63-169                    | 215/35                                |   | Orig.-Verschr., incl. Facelift 2017                 |
|                  |                   |             |        | 63-195                    | <b>225/35</b>                         |   |   |
| <b>B39 VAG</b>   | 51                | -           | 63-195 | 215/35, <b>225/35</b>     |                                       | Orig.-Verschr., incl. Facelift 2017                       |   |
| <b>B32 VAG</b>   | 43                | -           | 63-169 | 215/35                    |                                       | Orig.-Verschr., incl. Facelift 2017                       |   |
|                  |                   |             | 63-195 | 225/35                    |                                       |   |   |
| <b>7,5 x 19</b>  | <b>RC27 VAG</b>   | 50          | -      | 206-221                   | <b>235/35</b>                         |   | Orig.-Verschr.                                      |
|                  | <b>RC32 VAG</b>   | 50          | -      | 195, 228                  | <b>235/35</b>                         |   | Orig.-Verschr., i.V.                                |
|                  |                   |             |        | 63-180                    | 215/35, 225/30, 225/35                |   |   |
|                  | <b>B38 VAG</b>    | 50          | -      | 195                       | <b>235/35</b>                         |   | Orig.-Verschr., incl. Facelift 2017                 |
|                  |                   |             |        | 63-195                    | 215/35, 225/35, 235/35                |   |   |
| <b>B40 VAG</b>   | 50                | -           | 63-213 | 215/35, 225/35            |                                       | Orig.-Verschr., incl. Facelift 2017, 215er nur bis 169 KW |   |
|                  |                   |             |        | 195, 213                  | <b>235/35</b>                         |   |   |
| <b>8 x 19</b>    | <b>RC29 VAG</b>   | 49          | -      | 63-169                    | 215/35                                |   |   |
|                  |                   |             |        | 63-213                    | 225/35                                |   | Orig.-Verschr., incl. Facelift 2017, auch Allrad    |
|                  |                   |             |        | 195, 213                  | 235/35                                |   |   |

|             |           |      |        |                |                        |   |   |
|-------------|-----------|------|--------|----------------|------------------------|---|---|
| 8 x 19      | RC34 VAG  | 45   | -      | 63-180         | 215/35, 225/30         |   | Orig.-Verschr.  |
|             |           | 50   | -      | 63-180         | 215/35, 225/30, 225/35 |   | Orig.-Verschr.  |
|             | B40 VAG   | 45   | -      | 63-169         | 215/35                 |   | Orig.-Verschr., incl. Facelift 2017, auch Variant         |
|             |           |      |        | 63-213         | 225/35                 |   |   |
|             |           | 49   | -      | 63-213         | 215/35, 225/35         |   | Orig.-Verschr., incl. Facelift 2017, 215er nur bis 169 KW |
|             | RC17      | 45   | ZP560D | 63-110         | 215/35, 225/35, 235/35 |   | nicht Allrad  |
|             |           | 43   | ZP560D | 63-180         | 215/35                 |   |   |
|             | RC34      | 48   | ZP560D | 63-180         | 215/35, 225/30         |   |   |
|             |           | 45   | ZP560D | 63-195         | 215/35, 225/35         |   | auch Allrad   |
|             | CA 17     | 45   | ZP560D | 63-169         | 215/35, 225/35         |   | nicht Bremse 345mm  |
|             | CA 18     | 45   | ZP560D | 63-100         | 215/35, 225/35         |   |   |
|             |           |      |        | 63-169         | 225/35                 |   |   |
|             | AC-MB5    | 47   | -      | 63-169         | 215/35                 |   | Orig.-Verschr., incl. Facelift 2017                       |
|             |           |      |        | 63-213         | 225/35                 |   |   |
| AC-518      | 47        | AV4  | 63-169 | 215/35         |                        | incl. Facelift 2017                       |   |
|             |           |      | 63-213 | 225/35         |                        |   |   |
| FMI04 AIDON | 48        | F94  | 63-180 | 225/30         |                        |   |   |
| FMI07 ATENA | 47        | - +R | 63-180 | 215/35, 225/30 |                        | Orig.-Verschr. + Red.Ringe BA25=66,6-57,1 |   |
| 8,5 x 19    | B34       | 46   | ZP560D | 63-169         | 215/35, 225/35         |   | nicht Allrad; bei 225/35 ✘                                |
|             | B35       | 46   | ZP560D | 63-169         | 215/35, 225/35         |   | auch Allrad; bei 225/35 ✘                                 |
|             | B42       | 47   | ZP560D | 63-169         | 215/35                 |   | incl. Facelift 2017                                       |
|             | Oxigin 14 | 50   | ZP560  | 63-110         | 215/35, 225/35         |   | nicht Allrad ✘  |
|             | AF18      | 48   | -      | 63-195         | 215/35, 225/35         |   | Orig.-Verschr., incl. Facelift 2017                       |
| 8 x 20      | B38       | 48   | ZP560D | 63-195         | 225/30                 |   | auch Allrad, incl. Facelift 2017                          |

**Golf VII R** ab 2013 AU 5/112 57,1 Limo: e1\*2007/46\*0623\*... Kombi: e1\*2007/46\*0627\*...

**Sensor - HUF RDE047 - Artikelnummer 82705**

| Dimension | Design    | ET                        | KIT      | KW                             | Reifendimension                                    | Info  |
|-----------|-----------|---------------------------|----------|--------------------------------|--|---|
| 6,5 x 17  | RC27 VAG  | 39+46+<br>48,5            | -        | 206-228                        | 205/50   | Orig.-Verschr., incl. Facelift 2017               |
|           |           |                           |          | 213-228                        | 205/50   | Orig.-Verschr., nur M+S, incl. FL2017, Variant    |
| 7 x 17    | RC30 VAG  | 49                        | -        | 206, 221                       | 205/50, 215/45, 225/45                             |   |
|           |           |                           |          | 206-228                        | 205/50, 215/45, 225/45                             |   |
|           |           |                           |          | 213-228                        | 205/50, 215/45, 225/45                             |   |
|           | RC32 VAG  | 49                        | -        | 206-221                        | 225/45   |   |
|           |           |                           |          | 206-228                        | 205/45, 205/50, 215/45, 225/45                     |   |
|           |           |                           |          | 213-228                        | 205/50, 215/45, 225/45                             |   |
|           | RC34 VAG  | 49                        | -        | 206-221                        | 225/45   |   |
|           |           |                           |          | 221                            | 225/45   |   |
|           | B39 VAG   | 49                        | -        | 206, 221                       | 225/45   |   |
|           |           |                           |          | 206-228                        | 205/50, 215/45, 225/45                             |   |
|           |           |                           |          | 213-228                        | 205/50, 215/45, 225/45                             |   |
|           | RC27 VAG  | 45<br>40+42+<br>43+46+ 47 | -        | 206-228                        | 205/50, 215/45, 225/45                             |   |
|           |           |                           |          | 206-228                        | 205/50, 215/45, 225/45                             | Orig.-Verschr., incl. Facelift 2017               |
|           |           |                           |          | 213-228                        | 205/50, 215/45, 225/45                             | Orig.-Verschr., Variant, incl. Facelift 2017, M+S |
|           | RC30 VAG  | 40                        | -        | 221                            | 205/50, 215/45, 225/45                             | Orig.-Verschr., nur M+S, nur Variant              |
|           |           |                           |          | 45                             | 206-228  | 205/50, 215/45, 225/45                            |
| RC32 VAG  | 45        | -                         | 213-228  | 205/50, 215/45, 225/45         | Orig.-Verschr., incl. FL2017, nur M+S, nur Variant |   |
|           |           |                           | 45+46    | 206-228                        | 205/45, 205/50, 215/45, 225/45                     | Orig.-Verschr.                                    |
| B39 VAG   | 40        | -                         | 213-228  | 205/50, 215/45, 225/45         | Orig.-Verschr., nur M+S, Variant                   |   |
|           |           |                           | 206-228  | 205/50, 215/45, 225/45         | Orig.-Verschr., incl. Facelift 2017                |   |
| CA 15     | 45        | -                         | 228      | 205/45, 205/50, 215/45, 225/45 | Orig.-Verschr., incl. FL2017, nur M+S, nur Variant |   |
|           |           |                           | 49       | 228                            | 205/45, 205/50, 215/45, 225/45                     | Orig.-Verschr., nur M+S                           |
| RC27      | 47        | ZP560D                    | 206-228  | 205/50, 215/45, 225/45         |  |   |
|           |           |                           | 213-228  | 205/50, 215/45, 225/45         | incl. Facelift 2017                                |   |
| RC30      | 47        | ZP560D                    | 206, 221 | 205/50, 215/45, 225/45         | incl. Facelift 2017, nur M+S, nur Variant          |   |
|           |           |                           | 221      | 205/50, 215/45, 225/45         | nur M+S, nur Variant                               |   |
| B39       | 47        | ZP560D                    | 206-228  | 205/50, 215/45, 225/45         | incl. Facelift 2017                                |   |
|           |           |                           | 213-228  | 205/50, 215/45, 225/45         | incl. Facelift 2017, Variant, nur M+S              |   |
| 7,5 x 17  | RC24 VAG  | 51                        | -        | 206-228                        | 205/50, 215/45, 225/45                             | Orig.-Verschr.                                    |
|           |           |                           |          | 213-228                        | 205/50, 215/45, 225/45                             | Orig.-Verschr., Variant, nur M+S                  |
|           | RC26 VAG  | 49                        | -        | 206, 221                       | 205/50, 215/45, 225/45, 235/45                     | Orig.-Verschr., auch Variant nur M+S              |
|           | RC27 VAG  | 49                        | -        | 206-221                        | 205/45, 205/50, 215/45                             | Orig.-Verschr.                                    |
|           | RC32 VAG  | 49                        | -        | 206-228                        | 205/45, 205/50, 215/45                             | Orig.-Verschr.                                    |
|           | Oxigin 14 | 50                        | ZP560    | 206-221                        | 205/45   | nicht Bremse 340 u. 345mm                         |
|           |           |                           |          | 228                            | 205/45, 202/50, 215/45                             | nur M+S, nicht Bremse 340 u. 345mm                |
|           | Oxigin 19 | 45                        | ZP560D   | 206-221                        | 205/45   |   |
|           |           |                           |          | 206-228                        | 205/50, 215/45, 225/45                             | incl. Facelift 2017                               |
| RC26      | 45        | ZP560D                    | 213-228  | 205/50, 215/45, 225/45         | incl. Facelift 2017, Variant, nur M+S              |   |
|           |           |                           | 206-228  | 205/50, 215/45, 225/45         | nur M+S  |   |
| RC28      | 45        | ZP560D                    | 213-228  | 205/50, 215/45, 225/45         | incl. Facelift 2017, nur M+S                       |   |



|                    |                  |                 |          |                                |  |   |   |  |
|--------------------|------------------|-----------------|----------|--------------------------------|--|---|---|--|
| 7,5 x 18           | <b>B26</b>       | 47              | ZP560D   | 206-228                        | 205/50, 215/45, 225/45, 235/45         |   | incl. Facelift 2017   |  |
|                    |                  |                 |          | 213-228                        | 205/50, 215/45, 225/45, 235/45         |   | incl. Facelift 2017, nur M+S, <b>Variant</b>                          |  |
|                    | <b>B36</b>       | 45              | ZP560D   | 206, 221                       | 205/50, 215/45, 225/45                 |   |   |  |
|                    | <b>AC-518</b>    | 42              | AV4+R    | 206-228                        | 215/45                                 |   | auch <b>Variant</b> , + <b>Red.Ringe BA25=66,6-57,1</b>               |  |
|                    |                  | 47              | AV4      | 206-228                        | 205/50, 215/45, 225/45, 235/45         |   | incl. Facelift 2017, auch <b>Variant</b> (213-228 kW)                 |  |
|                    | <b>AF15</b>      | 45              | AV1      | 206, 221                       | 205/50, 215/45, 225/45                 |   | auch <b>Variant</b> (221kW)   |  |
|                    | <b>AF16</b>      | 51              | AV1      | 206-228                        | 205/50, 215/45, 225/45                 |   | <b>Variant</b> nur M+S, incl. FL2017                                  |  |
|                    | <b>7 x 18</b>    | <b>RC32 VAG</b> | 43+45    | -                              | 206-228                                | 205/40, 205/45, 215/40                              |   | Orig.-Verschr.                               |
|                    | 7,5 x 18         | <b>RC26 VAG</b> | 51       | -                              | 206-228                                | 205/45, 215/40, <b>225/40</b>                       |   | Orig.-Verschr., incl. Facelift 2017          |
|                    |                  |                 |          |                                | 206, 221                               | 205/45, 215/40                                      |   | Orig.-Verschr., incl. FL2017, <b>Variant</b> |
|                    |                  |                 |          |                                | 213-228                                | 215/40M+S, 225/40                                   |   |  |
|                    |                  | <b>RC30 VAG</b> | 49+51    | -                              | 206, 221                               | 205/45, 215/40, <b>225/40</b>                       |   | Orig.-Verschr.                               |
|                    |                  |                 |          |                                | 206-228                                | 205/45, 215/40                                      |   | Orig.-Verschr., incl. Facelift 2017          |
|                    |                  |                 |          |                                | 213-228                                | 205/45M+S, 215/40M+S, 225/40                        |   | Orig.-Verschr., incl FL2017, <b>Variant</b>  |
|                    |                  | <b>RC32 VAG</b> | 49+51    | -                              | 206-228                                | 205/45, 215/45, <b>225/40</b>                       |   | Orig.-Verschr.                               |
|                    |                  |                 |          |                                | 213-228                                | <b>225/40</b>                                       |   | Orig.-Verschr., <b>Variant</b>               |
| <b>B32 VAG</b>     |                  | 49+51           | -        | 206-228                        | 205/45M+S, 215/40M+S, <b>225/40</b>    |   | Orig.-Verschr., incl FL2017   |  |
|                    |                  |                 |          | 213-228                        | 215/40, <b>225/40</b>                  |   | Orig.-Verschr., incl. FL2017, <b>Variant</b>                          |  |
| <b>B39 VAG</b>     |                  | 49+51           | -        | 206, 221                       | 205/45, 215/40                         |   | Orig.-Verschr., incl FL2017, beide ET's ECE                           |  |
|                    |                  |                 |          | 206-228                        | 205/45M+S, 215/40M+S, <b>225/40</b>    |   | Orig.-Verschr., incl FL2017, <b>Variant</b>                           |  |
|                    |                  |                 |          | 213-228                        | 215/40M+S, <b>225/40</b>               |   |   |  |
| <b>B32 VAG</b>     |                  | 48              | -        | 206, 221                       | 205/45, 215/40                         |   | Orig.-Verschr., incl. Facelift 2017                                   |  |
|                    |                  |                 |          | 206-228                        | 205/45M+S, 215/40M+S, 225/40           |   | Orig.-Verschr., incl FL2017, <b>Variant</b>                           |  |
|                    | 213-228          |                 |          | 215/40 M+S, 225/40             |  |   |   |  |
| <b>CA 15</b>       | 49               | -               | 228      | 205/40, 205/45, 215/40, 225/40 |  | Orig.-Verschr., nur M+S                             |   |  |
|                    | 51               | -               | 228      | 205/40, 225/40                 |  | Orig.-Verschr., nur M+S                             |   |  |
| <b>RC26 / RC30</b> | 45               | ZP560D          | 206, 221 | 205/45, 215/40, 225/40         |  |   |   |  |
| <b>B32 / B39</b>   | 45               | ZP560D          | 206-228  | 205/45M+S, 215/40M+S, 225/40   |  | incl. Facelift 2017                                 |   |  |
|                    |                  |                 | 213-228  | 215/40M+S, 225/40              |  | incl. Facelift 2017, <b>Variant</b>                 |   |  |
| 8 x 18             | <b>RC25 VAG</b>  | 50              | -        | 206, 221                       | 215/40, 225/40                         |   | Orig.-Verschr. 225/35 nicht <b>Variant</b>                            |  |
|                    | <b>RC27 VAG</b>  | 46              | -        | 228                            | 205/40, 215/40, 225/40                 |   | Orig.-Verschr., nur M+S, ab 215/40 ✘                                  |  |
|                    | <b>RC29 VAG</b>  | 50              | -        | 206, 221                       | 215/40                                 |   | Orig.-Verschr., incl. Facelift 2017, auch <b>Variant</b> (213-228 kW) |  |
|                    |                  |                 |          | 206-228                        | 225/40                                 |   |   |  |
|                    | <b>RC32 VAG</b>  | 44+46           | -        | 206-228                        | 205/40, 215/40, 225/35                 |   | Orig.-Verschr.  |  |
|                    | <b>RC34 VAG</b>  | 45              | -        | 206-228                        | 205/40, 215/40, 225/35                 |   | Orig.-Verschr.  |  |
|                    | <b>B37 VAG</b>   | 50              | -        | 206, 221                       | 215/40, 225/40                         |   | Orig.-Verschr.  |  |
|                    | <b>B38 VAG</b>   | 50              | -        | 206-228                        | 215/40M+S, 225/40                      |   | Orig.-Verschr., inkl. FL2017  |  |
|                    | <b>CA 13</b>     | 47              | ZP560D   | 206, 221                       | 215/40, 225/40                         |   |   |  |
|                    | <b>RC29</b>      | 45              | ZP560D   | 206, 221                       | 215/40                                 |   | incl. Facelift 2017, auch <b>Variant</b> (213-228 kW)                 |  |
|                    |                  |                 |          | 206-228                        | 225/40                                 |   |   |  |
|                    | <b>RC34</b>      | 43              | ZP560D   | 206-228                        | 205/40, 215/40                         |   |   |  |
|                    |                  |                 |          | 206-228                        | 205/40, 205/45, 215/40, 225/35, 235/35 |   |   |  |
|                    | <b>B33 / B35</b> | 45              | ZP560D   | 206, 221                       | 215/40, 225/40                         |   |   |  |
|                    | <b>B34</b>       | 45              | ZP560D   | 206, 221                       | 215/40                                 |   | incl. Facelift 2017   |  |
|                    |                  |                 |          | 206-228                        | 225/40                                 |   |   |  |
|                    |                  |                 |          | 213-228                        | 215/40 M+S, 225/40                     |   | incl. Facelift 2017, <b>Variant</b>                                   |  |
|                    | <b>B36</b>       | 45              | ZP560D   | 206, 221                       | 215/40, 225/40, 235/35                 |   | bei 235/35 ✘  |  |
|                    | <b>AC-518</b>    | 50              | AV4      | 206, 221                       | 215/40                                 |   | incl. Facelift 2017   |  |
|                    |                  |                 |          | 206-228                        | 225/40                                 |   |   |  |
| 213-228            |                  |                 |          | 215/40 M+S, 225/40             |  | incl. Facelift 2017, <b>Variant</b>                 |   |  |
| <b>AF15</b>        | 45               | AV1             | 206, 221 | 215/40, 225/40, 235/35         |  | bei 235/35 ✘  |   |  |
| <b>AF16</b>        | 45               | AV1             | 206, 221 | 215/40                         |  | incl. Facelift 2017                                 |   |  |
|                    |                  |                 | 206-228  | 225/40                         |  |   |   |  |
|                    |                  |                 | 213-228  | 215/40 M+S, 225/40             |  | incl. Facelift 2017, <b>Variant</b>                 |   |  |
| <b>AF18</b>        | 48               | -               | 206, 221 | 215/40                         |  | Orig.-Verschr., incl. Facelift 2017                 |   |  |
|                    |                  |                 | 206-228  | 225/40                         |  |   |   |  |
|                    |                  |                 | 213-228  | 215/40 M+S, 225/40             |  | Orig.-Verschr., incl. Facelift 2017, <b>Variant</b> |   |  |
| <b>FMI02 ALKE</b>  | 51               | F31+R           | 206-228  | 205/40, 205/45, 215/40, 225/35 |  | + <b>Red.Ringe BA25=66,6-57,1</b>                   |   |  |
|                    |                  |                 | 213-228  | 225/40                         |  | <b>Variant</b>                                      |   |  |
| 8,5 x 18           | <b>Oxigin 14</b> | 50              | ZP560    | 206, 221                       | 215/40, 225/40                         |   |   |  |
|                    | <b>B32</b>       | 48              | ZP560D   | 206, 221                       | 215/40, 225/40                         |   | auch <b>Variant</b> (221kW), incl Facelift 2017                       |  |
| 7,5 x 19           | <b>RC32 VAG</b>  | 51              | -        | 206-228                        | 225/35                                 |   | Orig.-Verschr., auch <b>Variant</b> (213-228kW)                       |  |
|                    |                  |                 |          | 206-228                        | 225/35                                 |   | Orig.-Verschr., incl. Facelift 2017                                   |  |
|                    | <b>B32 VAG</b>   | 43              | -        | 213-228                        | 225/35                                 |   | Orig.-Verschr., incl. Facelift 2017, nur <b>Variant</b>               |  |
|                    |                  |                 |          | 206-228                        | 225/35                                 |   | Orig.-Verschr., incl. Facelift 2017                                   |  |
|                    |                  |                 |          | 213-228                        | 225/35                                 |   | Orig.-Verschr., incl. Facelift 2017, nur <b>Variant</b>               |  |
|                    | <b>B39 VAG</b>   | 51              | -        | 206-228                        | 225/35                                 |   | Orig.-Verschr., incl. Facelift 2017                                   |  |
|                    |                  |                 |          | 213-228                        | 225/35                                 |   | Orig.-Verschr., incl. Facelift 2017, nur <b>Variant</b>               |  |
| <b>B39</b>         | 43               | ZP560D          | 206-228  | 225/35                         |  | incl. Facelift 2017                                 |   |  |

|             | Design   | ET  | KIT     | KW       | Reifendimension                              | Info  |
|-------------|----------|-----|---------|----------|--|---|
| 8 x 19      | RC27 VAG | 50  | -       | 206, 221 | 225/35                                       | incl. Facelift 2017, Variant                                  |
|             | RC32 VAG | 50  | -       | 206-228  | <b>235/35</b>                                | Orig.-Verschr.  |
|             | B38 VAG  | 50  | -       | 206, 221 | 225/35, <b>235/35</b>                        | Orig.-Verschr., auch Variant (213-228kW)                      |
|             |          |     |         | 206-228  | 225/35, 235/35                               | Orig.-Verschr., auch Variant (221KW)                          |
|             | B40 VAG  | 50  | -       | 206-228  | 225/35, <b>235/35</b>                        | Orig.-Verschr., incl. Facelift 2017, auch Variant (213-228kW) |
|             | RC29 VAG | 49  | -       | 206-228  | 225/35, 235/35                               | Orig.-Verschr., incl. FL2017, auch Variant (213-228kW)        |
|             |          |     |         | 213-228  | 225/35, 235/35                               | Orig.-Verschr., incl. Facelift 2017                           |
|             | RC34 VAG | 45  | -       | 206-228  | 225/35                                       | Orig.-Verschr.  |
|             |          |     |         | 206-228  | 225/35, 235/35                               | Orig.-Verschr., auch Variant (213-228kW)                      |
|             | B40 VAG  | 49  | -       | 206-228  | 225/35, 235/35                               | Orig.-Verschr., incl. FL2017, auch Variant (213-228kW)        |
|             | RC29     | 45  | ZP560D  | 206-228  | 225/35, 235/35                               | incl. Facelift 2017, bei 235/35 ✘                             |
|             |          |     |         | 213-228  | 225/35, 235/35                               | Variant, incl. Facelift 2017, bei 235/35 ✘                    |
|             | B24      | 45  | ZP560D  | 206, 221 | 225/35, 235/35                               | bei 235/35 ✘  |
| AC-MB5      | 47       | -   | 206-228 | 225/35   | Orig.-Verschr., incl. Facelift 2017          |   |
|             |          |     | 213-228 | 225/35   | Orig.-Verschr., incl. Facelift 2017, Variant |   |
| AC-518      | 47       | AV4 | 206-228 | 225/35   | incl. Facelift 2017                          |   |
|             |          |     | 213-228 | 225/35   | incl. Facelift 2017, Variant                 |   |
| FMI07 ATENA | 49       | -   |         |          | Orig.-Verschr., i.V.                         |   |
| 8,5 x 19    | AF18     | 48  | -       | 206-228  | 225/35                                       | Orig.-Verschr., incl. Facelift 2017, auch Variant (213-228kW) |

**Golf VII Alltrack ab 2015 AUV 5/112 57,1 e1\*2007/46\*0627\*...**  
**Sensor - HUF RDE047 - Artikelnummer 82705**

| Dimension | Design             | ET          | KIT    | KW     | Reifendimension                                | Info  |
|-----------|--------------------|-------------|--------|--------|--|---|
| 6,5 x 17  | RC27 VAG           | 43          | -      | 81-135 | 205/50, 205/55, 215/50, 225/50                 | Orig. Verschr.                                  |
|           |                    | 39+46+48,5  | -      | 81-135 | 205/50, 205/55, 215/50                         | Orig. Verschr.                                  |
| 7 x 17    | RC27 VAG           | 42          | -      | 81-135 | 205/50, <b>205/55</b> , 215/50, 225/45         | Orig.-Verschr.                                  |
|           |                    | 38          | -      | 81-135 | 205/50, 205/55, 225/45                         | Orig. Verschr.                                  |
|           |                    | 43          | -      | 81-135 | 205/50, 205/55, 215/50, 225/45                 | Orig. Verschr.                                  |
|           | RC30 VAG           | 38          | -      | 81-135 | 205/50, 205/55, 215/45, 225/45                 | Orig. Verschr.                                  |
|           |                    | 40+45       | -      | 81-135 | 205/50, 205/55, 215/50, 225/45                 | Orig. Verschr., incl. Facelift 2017             |
|           | RC32 VAG           | 38          | -      | 81-135 | 205/50, 205/55, 215/50, 225/45                 | Orig. Verschr.                                  |
|           |                    | 45          | -      | 81-135 | 205/50, 205/55, 215/45, 215/50, 225/45, 225/50 | Orig. Verschr.                                  |
|           |                    | 46+47+49    | -      | 81-135 | 205/50, 205/55, 215/45, 215/50, 225/45         | Orig. Verschr.                                  |
| 7,5 x 17  | B39 VAG            | 40          | -      | 81-135 | 205/50, 205/55, 215/50, 225/45                 | Orig. Verschr.                                  |
|           | CA 15              | 40          | -      | 81-135 | 205/50, 205/55, 215/45                         | Orig. Verschr.                                  |
|           | RC24 VAG           | 42          | -      | 81-135 | 205/50, 205/55, 225/45                         | Orig. Verschr.                                  |
|           | RC27 VAG           | 40          | -      | 81-135 | 215/45   | Orig. Verschr.                                  |
|           | RC24               | 42          | ZP560D | 81-135 | 205/50, 205/55, 225/45                         |   |
|           | RC26 / RC28 / RC29 | 45          | ZP560D | 81-135 | 205/50, 205/55, 225/45                         |   |
|           | B34                | 45          | ZP560D | 81-135 | 205/50, 205/55, 225/45                         |   |
|           | B36                | 45          | ZP560D | 81-135 | 205/50, 205/55, 225/45                         |   |
|           | AC-518             | 42          | AV4+R  | 81-135 | 205/50, 205/55, 225/45                         | incl. Facelift 2017, + Red.Ringe BA25=66,6-57,1 |
|           | AF15               | 45          | ZP560D | 81-135 | 205/50, 205/55, 225/45                         |   |
| 8 x 17    | B33                | 45          | ZP560D | 81-135 | 205/50, 205/55, 225/45                         |   |
| 7 x 18    | RC32 VAG           | 35+40+43+45 | -      | 81-135 | 205/40, 205/45, 215/40, 215/45, 225/45         | Orig. Verschr., ET35 nicht 225/45               |
| 7,5 x 18  | RC32 VAG           | 45          | -      | 81-135 | <b>225/45</b>                                  | Orig. Verschr., Variant Alltrack                |
|           |                    | 48          | -      | 81-135 | 205/40, 205/45, 215/40, 215/45, 225/40         | Orig. Verschr.                                  |
|           |                    | 49          | -      | 81-135 | 205/40, 205/45, 215/40, 225/35, 225/40         | Orig. Verschr.                                  |
|           | RC26               | 45          | ZP560D | 81-135 | 205/45, 215/45, 225/40, 225/45                 |   |
|           | B32 / B39          | 45          | ZP560D | 81-135 | 205/45, 215/45, 225/40, 225/45                 |   |
| 8 x 18    | RC27 VAG           | 44          | -      | 81-135 | 215/40, 215/45                                 | Orig. Verschr.                                  |
|           | RC29 VAG           | 44          | -      | 81-135 | 215/45, 225/40, 225/45                         | Orig. Verschr.                                  |
|           | RC32 VAG           | 40          | -      | 81-135 | 205/40, 205/45, 215/40, 215/45                 | Orig. Verschr.                                  |
|           |                    | 44+46       | -      | 81-135 | 205/40, 205/45, 215/40, 215/45, 225/40, 235/35 | Orig. Verschr.                                  |
|           | RC34 VAG           | 40          | -      | 81-135 | 205/40, 205/45, 215/40, 215/45                 | Orig. Verschr.                                  |
|           |                    | 45          | -      | 81-135 | 205/40, 205/45, 215/40, 215/45, 225/40, 235/35 | Orig. Verschr.                                  |
|           | B37 VAG            | 44          | -      | 81-135 | 215/45, 225/40, 225/45                         | Orig. Verschr.                                  |
|           | B38 VAG            | 44          | -      | 81-135 | 215/45, 225/40, 225/45                         | Orig. Verschr.                                  |
|           | RC29               | 45          | ZP560D | 81-135 | 215/45, 225/40, 225/45                         |   |
|           | RC34               | 34          | ZP568F | 81-135 | 205/40, 205/45                                 |   |
|           |                    | 40          | ZP560D | 81-135 | 205/40, 205/45, 215/40, 215/45                 |   |
|           |                    | 43+48       | ZP560D | 81-135 | 205/40, 205/45, 215/40, 215/45, 225/40         |   |

|                 |                     |       |        |        |                        |                |  |
|-----------------|---------------------|-------|--------|--------|------------------------|----------------|--|
|                 | <b>B26</b>          | 42+45 | ZP560D | 81-135 | 215/45, 225/40, 225/45 |                |  |
|                 | <b>B33 / B35</b>    | 45    | ZP560D | 81-135 | 215/45, 225/40, 225/45 |                |  |
|                 | <b>B34</b>          | 45    | ZP560D | 81-135 | 215/45, 225/40, 225/45 |                | incl. Facelift 2017                      |
|                 | <b>B37 / B38</b>    | 45    | ZP560D | 81-135 | 215/45, 225/40, 225/45 |                |  |
|                 | <b>B36</b>          | 45    | ZP560D | 81-135 | 215/45, 225/40, 225/45 |                |  |
|                 | <b>CA 16</b>        | 45    | ZP560D | 81-135 | 215/40, 215/45         |                |  |
|                 | <b>AC-518</b>       | 40    | AV4+R  | 81-135 | 215/45                 |                | incl. FL2017, + Red.Ringe BA25=66,6-57,1 |
|                 | <b>AF15 / AF16</b>  | 45    | AV1    | 81-135 | 215/45, 225/40, 225/45 |                |  |
| <b>7,5 x 19</b> | <b>B32 VAG</b>      | 43    | -      | 81-135 | 225/35, 225/40         |                | Orig.-Verschr.                           |
|                 | <b>B39</b>          | 43    | ZP560D | 81-135 | 225/35, 225/40         |                |  |
| <b>8 x 19</b>   | <b>RC29 VAG</b>     | 40    | -      | 81-135 | 215/45                 |                | Orig.-Verschr.                           |
|                 | <b>RC34 VAG</b>     | 45    | -      | 81-135 | 225/35                 |                | Orig.-Verschr.                           |
|                 | <b>B38 VAG</b>      | 44    | -      | 81-135 | 225/35, 225/40         |                | Orig.-Verschr.                           |
|                 | <b>B40 VAG</b>      | 45    | -      | 81-135 | 225/35, 225/40         |                | Orig.-Verschr.                           |
|                 | <b>RC29</b>         | 45    | ZP560D | 81-135 | 225/35, 225/40         |                |  |
|                 | <b>RC34</b>         | 43+48 | ZP560D | 81-135 | 225/35                 |                |  |
|                 | <b>B24</b>          | 45    | ZP560D | 81-135 | 225/35, 225/40         |                |  |
|                 | <b>B38</b>          | 45    | ZP560D | 81-135 | 225/35, 225/40         |                |  |
|                 | <b>B40</b>          | 43    | ZP560D | 81-135 | 225/35, 225/40         |                |  |
|                 |                     |       | 45     | -      | 81-135                 | 225/35, 225/40 |  |
| <b>8,5 x 19</b> | <b>FMI04 AIDON</b>  | 48    | F94    | 81-135 | 225/35                 |                |  |
|                 | <b>FMI07 ATENA</b>  | 47    | - +R   | 81-135 | 225/35                 |                | Orig.-Verschr. + Ringe BA25=66,6-57,1    |
| <b>8,5 x 19</b> | <b>FMI05 MAKHAI</b> | 45    | - +R   | 81-135 | 225/35                 |                | Orig.-Verschr. + Ringe BA25=66,6-57,1    |

**Golf VII Sportsvan** ab 2014 AUV 5/112 57,1 e1\*2007/46\*0627\*..., e1\*2007/46\*0492\*08-..  
**Sensor - HUF RDE047 - Artikelnummer 82705**

| Dimension       | Design             | ET              | KIT    | KW                                     | Reifendimension  | Info   |  |  |   |
|-----------------|--------------------|-----------------|--------|--|--|--|--|--|---|
| <b>6 x 15</b>   | <b>RC24 VAG</b>    | 43              | -      | 63-110                                 | <b>195/65</b> , 205/60                                 | Orig. Verschr., incl. Facelift 2017, max. Bremse 288mm |  |  |   |
|                 | <b>RC27 VAG</b>    | 43              | -      | 63-110                                 | <b>195/65</b> , 205/60                                 | Orig.-Verschr., nur Bremse 288mm                       |  |  |   |
|                 | <b>RC30 VAG</b>    | 43              | -      | 63-110                                 | <b>195/65</b>  | Orig.-Verschr.   |  |  |   |
|                 |                    |                 |        |  | 195/65, 205/60   | Orig. Verschr.,incl. FL2017,max. Bremse 288mm          |  |  |   |
|                 | <b>RC27 VAG</b>    | 47              | -      | 63-110                                 | 195/65, 205/60   |  |  |  |   |
| <b>6,5 x 15</b> | <b>RC30 VAG</b>    | 47              | -      | 63-110                                 | 195/65, 205/60   | Orig. Verschr.,incl. FL2017,max. Bremse 288mm          |  |  |   |
|                 | <b>RC28 VAG</b>    | 44              | -      | 63-110                                 | 195/65, 205/60   | nur Bremse 288mm                                       |  |  |   |
|                 | <b>RC26 / RC28</b> | 44              | ZP560D | 63-110                                 | 195/65, 205/60   | nur Bremse 288mm                                       |  |  |   |
| <b>6 x 16</b>   | <b>RC27 VAG</b>    | 48              | -      | 63-110                                 | <b>205/55</b> , 215/55                                 | Orig.-Verschr., incl. Facelift 2017, Bremse max. 312mm |  |  |   |
|                 | <b>RC30 VAG</b>    | 48              | -      | 63-162                                 | <b>205/55</b> , 215/55                                 | Orig.-Verschr., Bremse max. 312mm                      |  |  |   |
|                 | <b>RC34 VAG</b>    | 48              | -      | 63-110                                 | 195/55, 195/60, <b>205/55</b> , 215/50, 215/55, 225/50 | Orig.-Verschr.   |  |  |   |
|                 | <b>RC27 VAG</b>    | 43+50           | -      | 63-110                                 | 205/55, 215/55   | Orig.-Verschr., incl. Facelift 2017, Bremse max. 312mm |  |  |   |
|                 |                    |                 |        |  | 205/55, 215/55   | Orig.-Verschr., Bremse max. 312mm                      |  |  |   |
|                 | <b>RC30 VAG</b>    | 43+50           | -      | 63-110                                 | 195/55, 195/60, 205/55, 215/50, 225/50                 | Orig.-Verschr.   |  |  |   |
|                 |                    |                 |        |  | 195/55, 195/60, 205/55, 215/50, 215/55, 225/50         | Orig.-Verschr.   |  |  |   |
|                 | <b>RC34 VAG</b>    | 43              | -      | 63-110                                 | 195/55, 195/60, 205/55, 215/50, 215/55, 225/50         | Orig.-Verschr.   |  |  |   |
|                 | <b>RC30</b>        | 43              | ZP560D | 63-110                                 | 205/55, 215/55   | Bremse max. 312mm                                      |  |  |   |
|                 | <b>6,5 x 16</b>    | <b>RC27 VAG</b> | 46     | -                                      | 63-110   | <b>205/55</b>  | Orig.-Verschr., Bremse max. 312mm              |  |   |
| <b>RC30 VAG</b> |                    | 46              | -      | 63-110                                 | <b>205/55</b> , 215/55, 225/50                         | Orig. Verschr., incl. Facelift 2017, max 312mm Bremse  |  |  |   |
|                 |                    |                 |        |  | 195/55, 195/60, <b>205/55</b> , 215/50, 215/55, 225/50 | Orig.-Verschr.   |  |  |   |
| <b>RC34 VAG</b> |                    | 46              | -      | 63-110                                 | 195/55, 195/60, <b>205/55</b> , 215/50, 215/55, 225/50 | Orig.-Verschr.   |  |  |   |
| <b>CA 14</b>    |                    | 46              | -      | 63-110                                 | <b>205/55</b>  | Orig.-Verschr.   |  |  |   |
| <b>CA 15</b>    |                    | 46              | -      | 63-110                                 | <b>205/55</b>  | Orig.-Verschr.   |  |  |   |
| <b>CA 16</b>    |                    | 46              | -      | 66-110                                 | <b>205/55</b>  | Orig.-Verschr.   |  |  |   |
| <b>RC24 VAG</b> |                    | 42+43           | -      | 63-110                                 | 205/55, 215/55   | Orig.-Verschr.,incl. FL2017,Bremse max. 312mm          |  |  |   |
|                 |                    |                 |        |  | 46   | -  | 63-110   | 205/55, 215/55, 225/50                         | Orig.-Verschr., Bremse max. 312mm             |
|                 |                    |                 |        |  | 50   | -  | 63-110   | 205/55, 215/55, 225/50                         | Orig.-Verschr.,incl. FL2017,Bremse max. 312mm |
|                 |                    | <b>RC27 VAG</b> | 43     | -                                      | 63-110   | 205/55, 215/55   | Orig.-Verschr., Bremse max. 312mm              |  |   |
|                 |                    |                 |        |  |  | 44+50  | -  | 63-110   | 205/55, 215/55, 225/50                        |
| <b>RC32 VAG</b> |                    | 41              | -      | 63-110                                 | 195/55, 195/60, 205/55, 215/50                         | Orig.-Verschr.   |  |  |   |
|                 |                    |                 |        |  | 43   | -  | 63-110   | 195/55, 195/60, 205/55, 215/50, 225/50         | Orig.-Verschr.                                |
|                 |                    |                 |        |  | 48   | -  | 63-110   | 195/55, 195/60, 205/55, 215/50, 215/55, 225/50 | Orig.-Verschr.                                |
| <b>RC34 VAG</b> | 43                 | -               | 63-110 | 195/55, 195/60, 205/55, 215/50, 225/50 | Orig.-Verschr.   |  |  |  |   |
|                 |                    |                 |        | 48                                     | -  | 63-110   | 195/55, 195/60, 205/55, 215/50, 215/55, 225/50 | Orig.-Verschr.                                 |   |
| <b>RC30</b>     | 46                 | ZP560D          | 63-110 | 205/55, 215/55, 225/50                 | incl. Facelift 2017, Bremse max. 312mm                 |  |  |  |   |
| <b>7 x 16</b>   | <b>RC24 VAG</b>    | 48              | -      | 63-110                                 | 205/55, 215/55, 225/50                                 | Orig.-Verschr., Bremse max. 312mm                      |  |  |   |
|                 | <b>RC30 VAG</b>    | 48              | -      | 63-110                                 | 205/55, 215/55, 225/50                                 | Orig.-Verschr., Bremse max. 312mm                      |  |  |   |
|                 | <b>RC26</b>        | 47              | ZP560D | 63-110                                 | 205/55, 215/55, 225/50                                 | Bremse max. 312 mm, bei 225/50 ✘                       |  |  |   |
|                 | <b>RC28</b>        | 45              | ZP560D | 63-110                                 | 205/55, 215/55, 225/50                                 | Bremse max. 312 mm, bei 225/50 ✘                       |  |  |   |
|                 | <b>6,5 x 17</b>    | <b>RC27 VAG</b> | 39+43  | -                                      | 63-110   | 205/50   | Orig. Verschr.                                 |  |   |
| 46+48,5         |                    |                 | -      | 63-110                                 | 205/50   | Orig. Verschr.   |  |  |   |
| <b>RC30 VAG</b> |                    | 49              | -      | 63-110                                 | 205/50, 215/45, <b>225/45</b>                          | Orig.-Verschr.   |  |  |   |






|                    |                        |                           |        |                                |   |                            |  |
|--------------------|------------------------|---------------------------|--------|--------------------------------|---|----------------------------|--|
| 7 x 17             | <b>RC32 VAG</b>        | 49                        | -      | 63-110                         | 205/45, 205/50, 215/45, <b>225/45</b>         |                            | Orig.-Verschr.                           |
|                    | <b>RC34 VAG</b>        | 49                        | -      | 63-110                         | <b>225/45</b>                                 |                            | Orig.-Verschr.                           |
|                    | <b>B39 VAG</b>         | 49                        | -      | 63-110                         | 205/50, 215/45, <b>225/45</b>                 |                            | Orig.-Verschr.                           |
|                    | <b>CA 15</b>           | 49                        | -      | 66-110                         | <b>225/45</b>                                 |                            | Orig.-Verschr.                           |
|                    | <b>RC27 VAG</b>        | 40+42+<br>43+45+<br>46+47 | -      | 63-110                         | 205/50, 215/45, 225/45                        |                            | Orig.-Verschr., incl. Facelift 2017      |
|                    | <b>RC30 VAG</b>        | 40+45                     | -      | 63-110                         | 205/50, 215/45, 225/45                        |                            | Orig.-Verschr., incl. Facelift 2017      |
|                    | <b>RC32 VAG</b>        | 45+46+<br>47              | -      | 63-110                         | 205/45, 205/50, 215/45, 225/45                |                            | Orig.-Verschr.                           |
|                    | <b>B39 VAG</b>         | 40                        | -      | 63-110                         | 205/50, 215/45, 225/45                        |                            | Orig.-Verschr.                           |
|                    | <b>RC30</b>            | 47                        | ZP560D | 63-110                         | 205/50, 215/45, 225/45                        |                            |  |
| 7,5 x 17           | <b>B39</b>             | 47                        | ZP560D | 63-110                         | 205/50, 215/45, 225/45                        |                            |  |
|                    | <b>RC32 VAG</b>        | 49                        | -      | 63-110                         | <b>225/45</b>                                 |                            | Orig.-Verschr.                           |
|                    | <b>RC24 VAG</b>        | 51                        | -      | 63-110                         | 205/50, 215/45, 225/45                        |                            | Orig.-Verschr.                           |
|                    | <b>RC26 VAG</b>        | 49                        | -      | 63-110                         | 205/50, 215/45, 225/45, 235/45                |                            | Orig.-Verschr.                           |
|                    | <b>RC29 VAG</b>        | 49                        | -      | 63-110                         | 205/50, 215/45, 225/45, 235/45                |                            | Orig.-Verschr.                           |
|                    |                        | 51                        | -      | 63-110                         | 205/50, 215/45, 225/45                        |                            | Orig.-Verschr.                           |
|                    | <b>RC32 VAG</b>        | 43                        | -      | 63-110                         | 205/45, 215/45, 225/45                        |                            | Orig.-Verschr.                           |
|                    | <b>B35 VAG</b>         | 51                        | -      | 63-110                         | 205/50, 215/45, 225/45                        |                            | Orig.-Verschr.                           |
|                    | <b>CA 14</b>           | 47                        | ZP560D | 63-110                         | 205/45, 205/50, 215/45, 225/45                |                            |  |
|                    | <b>CA 16</b>           | 47                        | AV4+R  | 63-110                         | 205/45, 205/50, 215/45, 225/45                |                            | + Red.Ringe BA25=66,6-57,1               |
|                    | <b>RC17</b>            | 47                        | ZP560D | 63-110                         | 205/50, 215/45, 225/45, 235/45                |                            |  |
|                    | <b>RC26</b>            | 45                        | ZP560D | 63-110                         | 205/50, 215/45, 225/45                        |                            |  |
|                    | <b>RC28 / RC29</b>     | 45                        | ZP560D | 63-110                         | 205/50, 215/45, 225/45                        |                            |  |
|                    | <b>B24 / B26</b>       | 47                        | ZP560D | 63-110                         | 205/50, 215/45, 225/45, 235/45                |                            |  |
|                    | <b>B36</b>             | 45                        | ZP560D | 63-110                         | 205/50, 215/45, 225/45                        |                            |  |
|                    | <b>AC-518</b>          | 42                        | AV4+R  | 63-110                         | 215/45  |                            | + Red.Ringe BA25=66,6-57,1, incl. FL2017 |
|                    |                        | 47                        | AV4    | 63-110                         | 205/50, 215/45, 225/45, 235/45                |                            | incl. Facelift 2017                      |
|                    | <b>AF15</b>            | 45                        | AV1    | 63-110                         | 205/50, 215/45, 225/45                        |                            |  |
|                    | <b>AF16</b>            | 51                        | AV1    | 63-110                         | 205/50, 215/45, 225/45                        |                            |  |
| 8 x 17             | <b>B33</b>             | 45                        | ZP560D | 63-110                         | 205/50, 215/45, 225/45                        |                            |  |
|                    |                        |                           |        |                                |   |                            |  |
| 7 x 18             | <b>RC32 VAG</b>        | 35+40+<br>43              | -      | 63-110                         | 205/40, 215/40                                |                            | Orig.-Verschr.                           |
|                    |                        | 45                        | -      | 63-110                         | 205/40, 205/45, 215/40                        |                            | Orig.-Verschr.                           |
| 7,5 x 18           | <b>RC26 VAG</b>        | 51                        | -      | 63-110                         | 205/45, 215/40, 225/35, <b>255/40</b>         |                            | Orig.-Verschr.                           |
|                    | <b>RC30 VAG</b>        | 51                        | -      | 63-110                         | 205/45, 215/40, 225/35, <b>225/40</b>         |                            | Orig.-Verschr.                           |
|                    | <b>RC32 VAG</b>        | 51                        | -      | 63-110                         | 205/40, 205/45, 215/40, 225/35, <b>225/40</b> |                            | Orig.-Verschr.                           |
|                    | <b>B32 VAG</b>         | 51                        | -      | 63-110                         | 205/45, 215/40, 225/35, 255/40                |                            | Orig.-Verschr.                           |
|                    |                        |                           |        |                                | <b>225/40</b>                                 |                            |  |
|                    | <b>B39 VAG</b>         | 51                        | -      | 63-110                         | 205/45, 215/40, 225/35, <b>225/40</b>         |                            | Orig.-Verschr.                           |
|                    | <b>CA 15</b>           | 51                        | -      | 66-228                         | <b>225/40</b>                                 |                            | Orig.-Verschr.                           |
|                    |                        |                           |        | 63-221                         | 205/40, 205/45, 225/40                        |                            |  |
|                    | <b>Oxigin 18</b>       | 51                        | -      | 63-110                         | <b>225/40</b>                                 |                            | Orig.-Verschr.                           |
|                    | <b>RC32 VAG</b>        | 48+49                     | -      | 63-110                         | 205/40, 205/45, 215/40, 225/35, 225/40        |                            | Orig.-Verschr., ET48 bei 225/40 ✘        |
|                    |                        | 45                        | -      | 63-110                         | 205/40, 215/40, 225/35                        |                            | Orig.-Verschr.                           |
|                    | <b>B32 VAG</b>         | 48                        | -      | 63-110                         | 205/45, 215/40, 225/35, 255/40                |                            | Orig.-Verschr., incl. Facelift 2017      |
|                    | <b>B39 VAG</b>         | 49                        | -      | 63-110                         | 205/45, 215/40, 225/35, 255/40                |                            | Orig.-Verschr.                           |
|                    | <b>CA 15</b>           | 49                        | -      | 63-221                         | 205/40, 205/45, 215/40, 225/40                |                            | Orig.-Verschr.                           |
| <b>RC26 / RC30</b> | 45                     | ZP560D                    | 63-110 | 205/45, 215/40, 225/35, 255/40 |   |                            |  |
| <b>B32 / B39</b>   | 45                     | ZP560D                    | 63-110 | 205/45, 215/40, 225/35, 255/40 |   |                            |  |
| 8 x 18             | <b>RC25 VAG</b>        | 50                        | -      | 63-110                         | 215/40, 225/35, 225/40                        |                            | Orig.-Verschr.                           |
|                    | <b>RC27 VAG</b>        | 46                        | -      | 63-221                         | 205/40, 215/40, 225/40                        |                            | Orig.-Verschr., ab 215/40 ✘              |
|                    | <b>RC29 VAG</b>        | 50                        | -      | 63-110                         | 215/40, 225/35, 225/40                        |                            | Orig.-Verschr.                           |
|                    | <b>RC32 VAG</b>        | 44                        | -      | 63-110                         | 205/40, 215/40, 225/35                        |                            | Orig.-Verschr.                           |
|                    |                        | 46                        | -      | 63-110                         | 205/40, 215/40, 225/35, 235/35                |                            | Orig.-Verschr.                           |
|                    | <b>RC34 VAG</b>        | 40                        | -      | 63-110                         | 205/40, 215/40                                |                            | Orig.-Verschr.                           |
|                    |                        | 45                        | -      | 63-110                         | 205/40, 215/40, 225/35                        |                            | Orig.-Verschr.                           |
|                    | <b>B37 VAG</b>         | 50                        | -      | 63-110                         | 215/40, 225/35, 225/40                        |                            | Orig.-Verschr.                           |
|                    | <b>B38 VAG</b>         | 50                        | -      | 63-110                         | 215/40, 225/35, 225/40                        |                            | Orig.-Verschr.                           |
|                    | <b>RC17</b>            | 45                        | ZP560D | 63-110                         | 215/40, 225/35, 225/40                        |                            |  |
|                    | <b>RC29</b>            | 45                        | ZP560D | 63-110                         | 215/40, 225/35, 225/40                        |                            |  |
|                    | <b>RC34</b>            | 40                        | ZP560D | 63-110                         | 205/40, 215/40                                |                            |  |
|                    |                        | 43                        | ZP560D | 63-110                         | 205/40, 215/40, 225/35                        |                            |  |
|                    |                        | 48                        | ZP560D | 63-110                         | 205/40, 215/40, 225/35, 235/35                |                            |  |
|                    | <b>B24</b>             | 48                        | ZP560D | 63-110                         | 215/40, 225/35, 225/40                        |                            |  |
|                    | <b>B26 / B33 / B34</b> | 45                        | ZP560D | 63-110                         | 215/40, 225/35, 225/40                        |                            |  |
|                    | <b>B37</b>             | 45                        | ZP560D | 63-110                         | 215/40, 225/35, 225/40                        |                            |  |
|                    | <b>AC-518</b>          | 50                        | AV4+R  | 63-110                         | 215/40, 225/35, 225/40                        |                            | incl. Facelift 2017                      |
|                    | <b>AF15 / AF16</b>     | 45                        | AV1    | 63-110                         | 215/40, 225/35, 225/40                        |                            |  |
|                    | <b>AF18</b>            | 48                        | -      | 63-110                         | 215/40, 225/35, 225/40                        |                            | Orig.-Verschr., incl. Facelift 2017      |
| <b>FMI02 ALKE</b>  | 51                     | F31+R                     | 63-110 | 205/40, 205/45, 215/40, 225/35 |   | + Red.Ringe BA25=66,6-57,1 |  |

|             |           |          |        |                |                        |   |                                     |
|-------------|-----------|----------|--------|----------------|------------------------|---|-------------------------------------|
| 8,5 x 18    | B32       | 48       | ZP560D | 63-110         | 215/40, 225/35, 225/40 |   |                                     |
|             | Oxigin 14 | 50       | ZP560  | 63-110         | 215/40, 225/35, 225/40 |   |                                     |
| 7,5 x 19    | RC32 VAG  | 51       | -      | 63-110         | 215/35, <b>225/35</b>  |   | Orig.-Verschr.                      |
|             | B32 VAG   | 43       | -      | 63-110         | 215/35, 225/35         |   | Orig.-Verschr.                      |
|             |           | 51       | -      | 63-110         | 215/35, 225/35         |   | Orig.-Verschr.                      |
|             | B39 VAG   | 51       | -      | 63-110         | 215/35, 225/35         |   | Orig.-Verschr.                      |
|             | Oxigin 18 | 51       | -      | 63-169         | 215/35, 225/35         |   | Orig.-Verschr.                      |
|             | B39       | 43       | ZP560D | 63-110         | 215/35, 225/35         |   |                                     |
| 8 x 19      | Oxigin 18 | 50       | ZP560D | 63-169         | 215/35, 225/35         |   |                                     |
|             | RC29 VAG  | 49       | -      | 63-110         | 215/35, 225/35         |   | Orig.-Verschr., incl. Facelift 2017 |
|             | RC32 VAG  | 50       | -      | 63-110         | 215/35, 225/30, 225/35 |   | Orig.-Verschr.                      |
|             | RC34 VAG  | 45       | -      | 63-110         | 215/35, 225/30         |   | Orig.-Verschr.                      |
|             |           | 50       | -      | 63-110         | 215/35, 225/30, 225/35 |   | Orig.-Verschr.                      |
|             | B38 VAG   | 50       | -      | 63-110         | 215/35, 225/35         |   | Orig.-Verschr.                      |
|             | B40 VAG   | 45+49+50 | -      | 63-110         | 215/35, 225/35         |   | Orig.-Verschr., incl. Facelift 2017 |
|             | RC29      | 45       | ZP560D | 63-110         | 215/35, 225/35, 235/35 |   | bei 235/35 ✘                        |
|             | RC34      | 43+48    | ZP560D | 63-110         | 215/35, 225/30         |   |                                     |
|             | B24       | 45       | ZP560D | 63-110         | 215/35, 225/35         |   |                                     |
|             | CA 17     | 43       | ZP560D | 63-169         | 215/35, 225/35         |   | nicht Bremse 345mm                  |
|             | AC-MB5    | 47       | -      | 63-110         | 215/35, 225/35         |   | Orig.-Verschr., incl. Facelift 2017 |
|             | AC-518    | 47       | AV4    | 63-110         | 215/35, 225/35         |   | incl. Facelift 2017                 |
| FMI04 AIDON | 48        | F94      | 63-110 | 225/30         |                        |   |                                     |
| FMI07 ATENA | 47        | - +R     | 63-110 | 215/35, 225/30 |                        | Orig.-Verschr. + Red.Ringe BA25=66,6-57,1 |                                     |
| 8,5 x 19    | B34       | 46       | ZP560D | 63-110         | 215/35, 225/35         |   |                                     |
|             | B42       | 47       | ZP560D | 63-110         | 215/35                 |   | incl. Facelift 2017                 |
|             | AF18      | 48       | -      | 63-110         | 215/35, 225/35         |   | Orig.-Verschr.                      |
| 8 x 20      | B38       | 48       | ZP560D | 63-110         | 225/30, 235/30         |   | ab 235/30 ✘                         |

E-Golf VII ab 2015 AU 5/112 57,1 e1\*2007/46\*0623\*10-..













Sensor - HUF RDE047 - Artikelnummer 82705

| Dimension | Design   | ET     | KIT     | KW                             | Reifendimension                              | Info   |
|-----------|----------|--------|---------|--------------------------------|--|--|
| 6 x 15    | RC24 VAG | 43     | -       | 85, 100                        | 195/65, 205/60                               | Orig.-Verschr., incl. Facelift 2017, nur M+S |
|           | RC27 VAG | 43     | -       | 85, 100                        | 195/65, 205/60                               | Orig.-Verschr., incl. Facelift 2017, nur M+S |
|           | RC30 VAG | 43     | -       | 85, 100                        | 195/65, 205/60                               | Orig.-Verschr., incl. Facelift 2017, nur M+S |
| 47        |          | -      | 85, 100 | 195/65, 205/60                 | Orig.-Verschr., incl. Facelift 2017, nur M+S |  |
| 6,5 x 15  | RC28 VAG | 44     | -       | 85, 100                        | 195/65, 205/60                               | Orig.-Verschr., incl. Facelift 2017, nur M+S |
|           | RC28     | 44     | ZP560D  | 85, 100                        | 195/65, 205/60                               | Orig.-Verschr., incl. Facelift 2017, nur M+S |
| 6 x 16    | RC27 VAG | 48     | -       | 85, 100                        | 205/55, 215/55                               | Orig.-Verschr., incl. Facelift 2017          |
|           | RC30 VAG | 48     | -       | 85, 100                        | 205/55, 215/55                               | Orig.-Verschr.                               |
|           | RC34 VAG | 48     | -       | 85-100                         | 205/55, 215/50, 215/55, 225/50               | Orig.-Verschr.                               |
|           | RC27 VAG | 43+50  | -       | 85, 100                        | 205/55, 215/55                               | Orig.-Verschr., incl. Facelift 2017          |
|           | RC30 VAG | 43+50  | -       | 85, 100                        | 205/55, 215/55                               | Orig.-Verschr.                               |
|           | RC34 VAG | 43+50  | -       | 85-100                         | 205/55, 215/50, 215/55, 225/50               | Orig.-Verschr.                               |
| 6,5 x 16  | RC30     | 43     | ZP560D  | 85, 100                        | 205/55, 215/55                               |  |
|           | RC27 VAG | 46     | -       | 85, 100                        | 205/55, 215/55                               | Orig.-Verschr., incl. FL2017                 |
|           | RC30 VAG | 46     | -       | 85, 100                        | 205/55, 215/55                               | Orig.-Verschr., incl. FL2017                 |
|           | RC32 VAG | 46     | -       | 85-100                         | 205/55, 215/50, 215/55, 225/50               | Orig.-Verschr.                               |
|           | RC34 VAG | 46     | -       | 85-100                         | 205/55, 215/50, 215/55, 225/50               | Orig.-Verschr.                               |
|           | CA 14    | 46     | -       | 85                             | 205/55                                       | Orig.-Verschr.                               |
|           | CA 15    | 46     | -       | 85-100                         | 205/55                                       | Orig.-Verschr.                               |
|           | CA 16    | 46     | -       | 85-100                         | 205/55                                       | Orig.-Verschr.                               |
|           | RC24 VAG | 46     | -       | 85                             | 205/55, 215/55                               | Orig.-Verschr.                               |
|           |          | 46+50  | -       | 85, 100                        | 205/55, 215/55                               | Orig.-Verschr., incl. FL2017                 |
|           | RC27 VAG | 42+50  | -       | 85, 100                        | 205/55, 215/55                               | Orig.-Verschr., incl. FL2017                 |
|           |          | 43     | -       | 85, 100                        | 205/55, 215/55                               | Orig.-Verschr., incl. FL2017                 |
|           | RC30 VAG | 39     | -       | 85, 100                        | 205/55                                       | Orig.-Verschr., incl. FL2017                 |
|           |          | 42+44  | -       | 85, 100                        | 205/55, 215/55                               | Orig.-Verschr., incl. FL2017                 |
|           |          | 50     | -       | 85, 100                        | 205/55, 215/55                               | Orig.-Verschr., incl. FL2017                 |
|           |          | 41     | -       | 85-100                         | 205/55, 215/50                               | Orig.-Verschr.                               |
|           | RC32 VAG | 43     | -       | 85-100                         | 205/55, 215/50, 225/50                       | Orig.-Verschr.                               |
|           |          | 48     | -       | 85-100                         | 205/55, 215/50, 215/55, 225/50               | Orig.-Verschr.                               |
|           |          | 43     | -       | 85-100                         | 205/55, 215/50, 225/50                       | Orig.-Verschr.                               |
| RC34 VAG  | 48       | -      | 85-100  | 205/55, 215/50, 215/55, 225/50 | Orig.-Verschr.                               |  |
|           | 48       | -      | 85-100  | 205/55, 215/50, 215/55, 225/50 | Orig.-Verschr.                               |  |
| RC30      | 46       | ZP560D | 85, 100 | 205/55, 215/55                 | incl. FL 2017                                |  |
| 7 x 16    | RC24 VAG | 42     | -       | 85                             | 205/55                                       | Orig.-Verschr., incl. FL2017                 |
|           | RC30 VAG | 48     | -       | 85                             | 205/55, 215/55                               | Orig.-Verschr., incl. FL2017                 |
|           |          | 48     | -       | 85, 100                        | 205/55, 215/55                               | Orig.-Verschr., incl. FL2017                 |
|           | RC26     | 47     | ZP560D  | 85, 100                        | 205/55, 215/55                               | incl. FL 2017                                |

|           |             |                           |         |                                |                                       |   |  |
|-----------|-------------|---------------------------|---------|--------------------------------|---------------------------------------|---|--|
| 6,5 x 17  | RC28        | 45                        | ZP560D  | 85, 100                        | 205/55, 215/55                        |   | incl. FL 2017  |
|           | RC27 VAG    | 43                        | -       | 85                             | 205/50                                |   | Orig.-Verschr.   |
|           |             | 46                        | -       | 85, 100                        | 205/50                                |   | Orig.-Verschr., incl. FL2017                           |
|           |             | 39+48,5                   | -       | 85, 100                        | 205/50                                |   | Orig.-Verschr., incl. FL2017                           |
| 7 x 17    | RC30 VAG    | 49                        | -       | 85, 100                        | 205/50, 215/45, <b>225/45</b>         |  | Orig.-Verschr., incl. Facelift 2017                    |
|           | RC32 VAG    | 49                        | -       | 85-100                         | 205/45, 205/50, 215/45, <b>225/45</b> |  | Orig.-Verschr.   |
|           | RC34 VAG    | 49                        | -       | 85-100                         | <b>225/45</b>                         |  | Orig.-Verschr.   |
|           | B39 VAG     | 49                        | -       | 85, 100                        | 205/50, 215/45, <b>225/45</b>         |  | Orig.-Verschr., incl. Facelift 2017                    |
|           | CA 15       | 49                        | -       | 85                             | <b>225/45</b>                         |  | Orig.-Verschr.   |
|           | RC27 VAG    | 40+42+<br>43+45+<br>46+47 | -       | 85, 100                        | 205/50, 215/45, 225/45                |   | Orig.-Verschr., incl. FL2017                           |
|           | RC30 VAG    | 40                        | -       | 85                             | 205/50, 215/45, 225/45                |   | Orig.-Verschr.   |
|           |             | 45                        | -       | 85, 100                        | 205/50, 215/45, 225/45                |   | Orig.-Verschr., incl. Facelift 2017                    |
|           | RC32 VAG    | 45+46+<br>47              | -       | 85-100                         | 205/45, 205/50, 215/45, 225/45        |   | Orig.-Verschr.   |
|           | B39 VAG     | 40                        | -       | 85, 100                        | 205/50, 215/45, 225/45                |   | Orig.-Verschr., incl. Facelift 2017                    |
|           | RC27        | 47                        | ZP560D  | 85, 100                        | 205/50, 215/45, 225/45                |   | incl. Facelift 2017                                    |
| RC30      | 47          | ZP560D                    | 85      | 205/50, 215/45, 225/45         |                                       |   |  |
| B39       | 47          | ZP560D                    | 85, 100 | 205/50, 215/45, 225/45         |                                       | incl. Facelift 2017   |  |
| 7,5 x 17  | RC24 VAG    | 51                        | -       | 85, 100                        | 205/50, 215/45, 225/45                |   | Orig.-Verschr., incl. Facelift 2017                    |
|           | RC26 VAG    | 49                        | -       | 85                             | 205/50, 215/45, 225/45, 235/45        |   | Orig.-Verschr.   |
|           | RC29 VAG    | 49                        | -       | 85, 100                        | 205/50, 215/45, 225/45, 235/45        |   | Orig.-Verschr., incl. Facelift 2017                    |
|           |             | 51                        | -       | 85, 100                        | 205/50, 215/45, 225/45                |   | Orig.-Verschr., incl. Facelift 2017                    |
|           | RC32 VAG    | 49                        | -       | 85-100                         | 205/45, 205/50, 215/45, 225/45        |   | Orig.-Verschr.   |
|           | B35 VAG     | 49+51                     | -       | 85                             | 205/50, 215/45, 225/45, 235/45        |   | Orig.-Verschr., ET51 <b>nicht</b> 235/45               |
|           | RC26 / RC28 | 45                        | ZP560D  | 85, 100                        | 205/50, 215/45, 225/45                |   | incl. Facelift 2017                                    |
|           | RC29        | 45                        | ZP560D  | 85, 100                        | 205/50, 215/45, 225/45                |   | incl. Facelift 2017                                    |
|           | B24         | 47                        | ZP560D  | 85                             | 205/50, 215/45, 225/45, 235/45        |   |  |
|           | B26         | 47                        | ZP560D  | 85, 100                        | 205/50, 215/45, 225/45, 235/45        |   | incl. Facelift 2017                                    |
|           | B34         | 45                        | ZP560D  | 85                             | 205/50, 215/45, 225/45                |   |  |
|           | AC-518      | 42                        | AV4+R   | 85, 100                        | 215/45                                |   | incl. Facelift 2017, + <b>Red.Ringe BA25=66,6-57,1</b> |
|           |             | 47                        | AV4     | 85, 100                        | 205/50, 215/45, 225/45, 235/45        |   | incl. Facelift 2017                                    |
|           | AF15        | 45                        | ZP560D  | 85                             | 205/50, 215/45, 225/45                |   |  |
|           | AF16        | 51                        | AV1     | 85, 100                        | 205/50, 215/45, 225/45                |   | incl. Facelift 2017                                    |
| 8 x 17    | B33         | 45                        | ZP560D  | 85, 100                        | 205/50, 215/45, 225/45                |   | incl. Facelift 2017                                    |
| 7 x 18    | RC32 VAG    | 40+43+<br>45+52           | -       | 85-100                         | 205/40, 205/45, 215/40                |   | Orig.-Verschr., ET40 <b>nicht</b> 205/45               |
| 7,5 x 18  | RC26 VAG    | 51                        | -       | 85, 100                        | 205/45, 215/40, 225/35, 225/40        |   | Orig.-Verschr., incl. Facelift 2017                    |
|           | RC30 VAG    | 49+51                     | -       | 85, 100                        | 205/45, 215/40, 225/35, 225/40        |   | Orig.-Verschr., incl. Facelift 2017                    |
|           | RC32 VAG    | 45                        | -       | 85-100                         | 205/40, 215/40                        |   | Orig.-Verschr.   |
|           |             | 48+49                     | -       | 85-100                         | 205/40, 205/45, 215/40                |   | Orig.-Verschr.   |
|           |             | 51                        | -       | 85-100                         | 205/40, 205/45, 215/40, 225/40        |   | Orig.-Verschr.   |
|           | B32 VAG     | 48+49                     | -       | 85, 100                        | 205/45, 215/40, 225/35, 225/40        |   | Orig.-Verschr., incl. Facelift 2017                    |
|           |             | 51                        | -       | 85, 100                        | 205/45, 215/40, 225/35, 225/40        |   | Orig.-Verschr., incl. Facelift 2017                    |
|           | B39 VAG     | 49+51                     | -       | 85, 100                        | 205/45, 215/40, 225/35, 225/40        |   | Orig.-Verschr., incl. Facelift 2017                    |
|           | CA 15       | 51                        | -       | 85                             | 205/40, 205/45, 225/40                |   | Orig.-Verschr.   |
|           | RC26        | 45                        | ZP560D  | 85, 100                        | 205/45, 215/40, 225/35, 225/40        |   | incl. Facelift 2017                                    |
| RC30      | 45          | ZP560D                    | 85      | 205/45, 215/40, 225/35, 225/40 |                                       |   |  |
| B32 / B39 | 45          | ZP560D                    | 85, 100 | 205/45, 215/40, 225/35, 225/40 |                                       | incl. Facelift 2017   |  |
| 8 x 18    | RC25 VAG    | 50                        | -       | 85                             | 215/40, 225/35, 225/40                |   | Orig.-Verschr.   |
|           | RC29 VAG    | 50                        | -       | 85, 100                        | 215/40, 225/35, 225/40                |   | Orig.-Verschr., incl. Facelift 2017                    |
|           | RC32 VAG    | 44+46                     | -       | 85-100                         | 205/40, 215/40                        |   | Orig.-Verschr.   |
|           | RC34 VAG    | 45                        | -       | 85-100                         | 205/40, 215/40                        |   | Orig.-Verschr.   |
|           | B37 VAG     | 50                        | -       | 85                             | 215/40, 225/35, 225/40                |   | Orig.-Verschr.   |
|           | B38 VAG     | 50                        | -       | 85                             | 215/40, 225/35, 225/40                |   | Orig.-Verschr., incl. Facelift 2017                    |
|           | RC17        | 45                        | ZP560D  | 85, 100                        | 215/40, 225/35, 225/40                |   | incl. Facelift 2017                                    |
|           | RC29        | 45                        | ZP560D  | 85                             | 215/40, 225/35, 225/40                |   |  |
|           | RC34        | 43                        | ZP560D  | 85-100                         | 205/40, 215/40                        |   |  |
|           |             | 48                        | ZP560D  | 85-100                         | 205/40, 205/45, 215/40                |   |  |
|           | B24         | 48                        | ZP560D  | 85                             | 215/40, 225/35, 225/40                |   |  |
|           | B26         | 45                        | ZP560D  | 85                             | 215/40, 225/35, 225/40                |   |  |
|           | B34         | 45                        | ZP560D  | 85, 100                        | 215/40, 225/35, 225/40                |   | incl. Facelift 2017                                    |
|           | B36         | 45                        | ZP560D  | 85                             | 215/40, 225/35, 225/40                |   |  |
|           | B37         | 45                        | ZP560D  | 85                             | 215/40, 225/35, 225/40                |   |  |
|           | AC-518      | 50                        | AV4     | 85, 100                        | 215/40, 225/35, 225/40                |   | incl. Facelift 2017                                    |
|           | AF15        | 45                        | AV1     | 85                             | 215/40, 225/35, 225/40                |   |  |
|           | AF16        | 45                        | AV1     | 85, 100                        | 215/40, 225/35, 225/40                |   | incl. Facelift 2017                                    |
|           | AF18        | 48                        | -       | 85, 100                        | 215/40, 225/35, 225/40                |   | Orig.-Verschr., incl. Facelift 2017                    |
|           | FMI02 ALKE  | 51                        | F31+R   | 85-100                         | 205/40, 205/45, 215/40                |   | + <b>Red.Ringe BA25=66,6-57,1</b>                      |
| 8,5 x 18  | B32         | 48                        | ZP560D  | 85, 100                        | 215/40, 225/35, 225/40                |   |  |
|           | RC32 VAG    | 51                        | -       | 85-100                         | 225/35                                |   | Orig.-Verschr.   |

|          |                  |              |        |         |                |                                     |
|----------|------------------|--------------|--------|---------|----------------|-------------------------------------|
| 7,5 x 19 | <b>B32 VAG</b>   | 43           | -      | 85, 100 | 225/35         | Orig.-Verschr., incl. Facelift 2017 |
|          |                  | 51           | -      | 85, 100 | 225/35         | Orig.-Verschr., incl. Facelift 2017 |
|          | <b>B39 VAG</b>   | 51           | -      | 85, 100 | 225/35         | Orig.-Verschr., incl. Facelift 2017 |
|          | <b>B39</b>       | 43           | ZP560D | 85, 100 | 225/35         | incl. Facelift 2017                 |
|          | <b>Oxigin 18</b> | 51           | -      | 85      | 225/35         | Orig.-Verschr.                      |
| 8 x 19   | <b>RC29 VAG</b>  | 49           | -      | 85, 100 | 225/35         | Orig.-Verschr., incl. Facelift 2017 |
|          | <b>RC32 VAG</b>  | 50           | -      | 85-100  | 225/35         | Orig.-Verschr.                      |
|          | <b>RC34 VAG</b>  | 50           | -      | 85-100  | 225/35         | Orig.-Verschr.                      |
|          | <b>B38 VAG</b>   | 50           | -      | 85, 100 | 225/35         | Orig.-Verschr., incl. Facelift 2017 |
|          | <b>B40 VAG</b>   | 45+49+<br>50 | -      | 85, 100 | 225/35         | Orig.-Verschr., incl. Facelift 2017 |
|          | <b>RC29</b>      | 45           | ZP560D | 85      | 225/35, 235/35 | bei 235/35 ✘                        |
|          | <b>B24</b>       | 45           | ZP560D | 85      | 225/35, 235/35 | bei 235/35 ✘                        |
|          | <b>AC-MB5</b>    | 47           | -      | 85, 100 | 225/35         | Orig.-Verschr., incl. Facelift 2017 |
| 8,5 x 19 | <b>AC-518</b>    | 47           | AV4    | 85, 100 | 225/35         | incl. Facelift 2017                 |
|          | <b>AF18</b>      | 48           | -      | 85, 100 | 225/35         | Orig.-Verschr., incl. Facelift 2017 |

| Golf VII GTE Hybrid                       |        | ab 2015 |     | AU | 5/112           | 57,1 | e1*2007/46*0623*11-.. |
|---|--------|---------|-----|----|-----------------|------|-----------------------|
| Sensor - HUF RDE047 - Artikelnummer 82705 |        |         |     |    |                 |      |                       |
| Dimension                                 | Design | ET      | KIT | KW | Reifendimension | Info |                       |

|             |                 |                 |        |                        |                                |   |  |
|-------------|-----------------|-----------------|--------|------------------------|--------------------------------|---|--|
| 6 x 16      | <b>RC27 VAG</b> | 48              | -      | 110                    | 205/55                         |    | Orig.-Verschr., incl. Facelift 2017                                |
|             | <b>RC30 VAG</b> | 48              | -      | 110                    | 205/55, 215/55                 |    | Orig.-Verschr., incl. Facelift 2017                                |
|             | <b>RC27 VAG</b> | 43+50           | -      | 110                    | 205/55, 215/55                 |   | Orig.-Verschr., incl. Facelift 2017                                |
|             | <b>RC30 VAG</b> | 43+50           | -      | 110                    | 205/55, 215/55                 |   | Orig.-Verschr., incl. Facelift 2017                                |
|             | <b>RC27 VAG</b> | 46              | -      | 110                    | 205/55, 215/55                 |    | Orig.-Verschr., incl. Facelift 2017                                |
|             | <b>RC30 VAG</b> | 46              | -      | 110                    | 205/55, 215/55                 |    | Orig.-Verschr., incl. FL2017                                       |
| 6,5 x 16    | <b>RC24 VAG</b> | 46              | -      | 110                    | 205/55, 215/55                 |    | Orig.-Verschr.   |
|             |                 | 46+50           | -      | 110                    | 205/55, 215/55                 |   | Orig.-Verschr., incl. Facelift 2017                                |
|             | <b>RC27 VAG</b> | 42+43+<br>50    | -      | 110                    | 205/55, 215/55                 |   | Orig.-Verschr., incl. Facelift 2017                                |
|             |                 | 39              | -      | 110                    | 205/55                         |   | Orig.-Verschr., incl. Facelift 2017                                |
|             | <b>RC30 VAG</b> | 42+44+<br>48+50 | -      | 110                    | 205/55, 215/55                 |   | Orig.-Verschr., incl. Facelift 2017                                |
| 7 x 16      | <b>RC30</b>     | 46              | ZP560D | 110                    | 205/55, 215/55                 |   | incl. Facelift 2017  |
|             | <b>RC24 VAG</b> | 42              | -      | 110                    | 205/55                         |   | Orig.-Verschr., incl. Facelift 2017                                |
|             |                 | 48              | -      | 110                    | 205/55, 215/55                 |   | Orig.-Verschr., incl. Facelift 2017                                |
|             | <b>RC30 VAG</b> | 48              | -      | 110                    | 205/55, 215/55                 |   | Orig.-Verschr., incl. FL2017                                       |
|             | <b>RC26</b>     | 47              | ZP560D | 110                    | 205/55, 215/55                 |   | incl. Facelift 2017  |
| 6,5 x 17    | <b>RC28</b>     | 45              | ZP560D | 110                    | 205/55, 215/55                 |   | incl. Facelift 2017  |
|             | <b>RC27 VAG</b> | 39+43           | -      | 110                    | 205/50                         |   | Orig.-Verschr.   |
|             |                 | 46+48,5         | -      | 110                    | 205/50                         |   | Orig.-Verschr., incl. Facelift 2017                                |
| 7 x 17      | <b>RC30 VAG</b> | 49              | -      | 110                    | 205/50, 215/45, 225/45         |  | Orig.-Verschr., incl. FL2017                                       |
|             | <b>B39 VAG</b>  | 49              | -      | 110                    | 205/50, 215/45, 225/45         |  | Orig.-Verschr., incl. Facelift 2017                                |
|             | <b>RC27 VAG</b> | 38              | -      | 110                    | 215/45                         |   | Orig.-Verschr.   |
|             |                 | 40+42           | -      | 110                    | 205/50, 215/45, 225/45         |   | Orig.-Verschr., incl. Facelift 2017                                |
|             |                 | +43+45+<br>46   | -      | 110                    | 205/50, 215/45, 225/45         |   | Orig.-Verschr., incl. Facelift 2017                                |
|             | <b>RC30 VAG</b> | 47              | -      | 110                    | 205/50, 215/45, 225/45         |   | Orig.-Verschr.   |
|             |                 | 38              | -      | 110                    | 215/45                         |   | Orig.-Verschr.   |
|             | <b>B39 VAG</b>  | 45              | -      | 110                    | 205/50, 215/45, 225/45         |   | Orig.-Verschr., incl. Facelift 2017                                |
|             | <b>B39 VAG</b>  | 40              | -      | 110                    | 205/50, 215/45, 225/45         |   | Orig.-Verschr., incl. Facelift 2017                                |
|             | <b>RC27</b>     | 47              | ZP560D | 110                    | 205/50, 215/45, 225/45         |   | incl. Facelift 2017  |
| <b>RC30</b> | 47              | ZP560D          | 110    | 205/50, 215/45, 225/45 |                                |   |  |
| <b>B39</b>  | 47              | ZP560D          | 110    | 205/50, 215/45, 225/45 |                                | incl. Facelift 2017   |  |
| 7,5 x 17    | <b>RC27 VAG</b> | 49              | -      | 110                    | 225/45                         |  | Orig.-Verschr., incl. Facelift 2017                                |
|             | <b>RC29 VAG</b> | 49              | -      | 110                    | 205/50, 215/45, 225/45, 235/45 |  | Orig.-Verschr., incl. Facelift 2017                                |
|             | <b>RC24 VAG</b> | 42+51           | -      | 110                    | 205/50, 215/45, 225/45         |   | Orig.-Verschr., incl. Facelift 2017, ET42 nur 215/45 auflagenfrei! |
|             | <b>RC26 VAG</b> | 49              | -      | 110                    | 205/50, 215/45, 225/45, 235/45 |  | Orig.-Verschr.   |
|             | <b>RC29 VAG</b> | 51              | -      | 110                    | 205/50, 215/45, 225/45         |   | Orig.-Verschr., incl. Facelift 2017                                |
|             | <b>B35 VAG</b>  | 49              | -      | 110                    | 205/50, 215/45, 225/45, 235/45 |  | Orig.-Verschr., ET51 nicht 235/45                                  |
|             | <b>RC17</b>     | 47              | ZP560D | 110                    | 205/50, 215/45, 225/45, 235/45 |   |  |
|             | <b>RC26</b>     | 45              | ZP560D | 110                    | 205/50, 215/45, 225/45         |   |  |
|             | <b>RC27</b>     | 51              | -      | 110                    | 205/50, 215/45, 225/45         |   | Orig.-Verschr., incl. Facelift 2017                                |
|             | <b>RC28</b>     | 45              | ZP560D | 110                    | 205/50, 215/45, 225/45         |   | incl. Facelift 2017  |
|             | <b>RC29</b>     | 45              | ZP560D | 110                    | 205/50, 215/45, 225/45         |   | incl. Facelift 2017  |
|             | <b>B24</b>      | 47              | ZP560D | 110                    | 205/50, 215/45, 225/45, 235/45 |   |  |
|             | <b>B26</b>      | 47              | ZP560D | 110                    | 205/50, 215/45, 225/45, 235/45 |   | incl. Facelift 2017  |
|             | <b>B34</b>      | 45              | ZP560D | 110                    | 205/50, 215/45, 225/45         |   |  |
|             | <b>B36</b>      | 45              | ZP560D | 110                    | 205/50, 215/45, 225/45         |   |  |
|             | <b>AC-518</b>   | 42              | AV4+R  | 110                    | 215/45                         |   | incl. Facelift 2017, + Red.Ringe BA25=66,6-57,1                    |
|             |                 | 47              | AV4    | 110                    | 205/50, 215/45, 225/45, 235/45 |   | incl. Facelift 2017  |
| 45          |                 | ZP560D          | 110    | 205/50, 215/45, 225/45 |                                |   |  |

|           |             |        |        |                                |                                       |                                     |  |
|-----------|-------------|--------|--------|--------------------------------|---------------------------------------|-------------------------------------|--|
| 8 x 17    | AF16        | 51     | AV1    | 110                            | 205/50, 215/45, 225/45                |                                     | incl. Facelift 2017                          |
|           | B33         | 45     | ZP560D | 110                            | 205/50, 215/45, 225/45                |                                     | incl. Facelift 2017                          |
| 7,5 x 18  | RC26 VAG    | 51     | -      | 110                            | 205/45, 215/40, 225/35, <b>225/40</b> |                                     | Orig.-Verschr., incl. Facelift 2017          |
|           | RC30 VAG    | 49+51  | -      | 110                            | 205/45, 215/40, 225/35, <b>225/40</b> |                                     | Orig.-Verschr., incl. Facelift 2017          |
|           | B39 VAG     | 49+51  | -      | 110                            | 205/45, 215/40, 225/35, <b>225/40</b> |                                     | Orig.-Verschr., incl. FL2017, beide ET's ECE |
|           | B32 VAG     | 49+51  | -      | 110                            | 205/45, 215/40, 225/35, <b>225/40</b> |                                     | Orig.-Verschr., incl. Facelift 2017          |
|           |             | 48     | -      | 110                            | 205/45, 215/40, 225/35, 225/40        |                                     | Orig.-Verschr., incl. Facelift 2017          |
|           | RC26 / RC30 | 45     | ZP560D | 110                            | 205/45, 215/40, 225/35, 225/40        |                                     |  |
| B32 / B39 | 45          | ZP560D | 110    | 205/45, 215/40, 225/35, 225/40 |                                       | incl. Facelift 2017                 |  |
| 8 x 18    | RC25 VAG    | 50     | -      | 110                            | 215/40, 225/35, 225/40                |                                     | Orig.-Verschr.                               |
|           | RC29 VAG    | 50     | -      | 110                            | 215/40, 225/35, 225/40                |                                     | Orig.-Verschr., incl. Facelift 2017          |
|           | B37 VAG     | 50     | -      | 110                            | 215/40, 225/35, 225/40                |                                     | Orig.-Verschr.                               |
|           | B38 VAG     | 50     | -      | 110                            | 215/40, 225/35, 225/40                |                                     | Orig.-Verschr., incl. Facelift 2017          |
|           | RC29        | 45     | ZP560D | 110                            | 215/40, 225/35, 225/40                |                                     |  |
|           | B24         | 48     | ZP560D | 110                            | 215/40, 225/35, 225/40                |                                     |  |
|           | B26 / B33   | 45     | ZP560D | 110                            | 215/40, 225/35, 225/40                |                                     |  |
|           | B34         | 45     | ZP560D | 110                            | 215/40, 225/35, 225/40                |                                     | incl. Facelift 2017                          |
|           | B35 / B37   | 45     | ZP560D | 110                            | 215/40, 225/35, 225/40                |                                     |  |
|           | B36         | 45     | ZP560D | 110                            | 215/40, 225/35, 225/40                |                                     |  |
|           | AC-518      | 50     | AV4    | 110                            | 215/40, 225/35, 225/40                |                                     | incl. Facelift 2017                          |
|           | AF15        | 45     | AV1    | 110                            | 215/40, 225/35, 225/40                |                                     |  |
|           | AF16        | 45     | AV1    | 110                            | 215/40, 225/35, 225/40                |                                     | incl. Facelift 2017                          |
| AF18      | 48          | -      | 110    | 215/40, 225/35, 225/40         |                                       | Orig.-Verschr., incl. Facelift 2017 |  |
| 8,5 x 18  | B32         | 48     | ZP560D | 110                            | 215/40, 225/35, 225/40                |                                     |  |
| 7,5 x 19  | B32 VAG     | 43+51  | -      | 110                            | 225/35                                |                                     | Orig.-Verschr., incl. Facelift 2017          |
|           | B39 VAG     | 51     | -      | 110                            | 225/35                                |                                     | Orig.-Verschr., incl. Facelift 2017          |
|           | B39         | 43     | ZP560D | 110                            | 225/35                                |                                     |  |
| 8 x 19    | RC29 VAG    | 49     | -      | 110                            | 225/35                                |                                     | Orig.-Verschr., incl. Facelift 2017          |
|           | B38 VAG     | 50     | -      | 110                            | 225/35                                |                                     | Orig.-Verschr., incl. Facelift 2017          |
|           | B40 VAG     | 45+50  | -      | 110                            | 225/35                                |                                     | Orig.-Verschr., incl. Facelift 2017          |
|           | RC29        | 45     | ZP560D | 110                            | 225/35, 235/35                        |                                     | incl. Facelift 2017, bei 235/35 ✘            |
|           | B24         | 45     | ZP560D | 110                            | 225/35                                |                                     |  |
|           | AC-MB5      | 47     | -      | 110                            | 225/35                                |                                     | Orig.-Verschr., incl. Facelift 2017          |
|           | AC-518      | 47     | AV4    | 110                            | 225/35                                |                                     | incl. Facelift 2017                          |
| 8,5 x 19  | Oxigin 18   | 45     | ZP560D | 110                            | 225/35, 235/30, 235/35                |                                     | incl. Facelift 2017, ✘                       |
|           | AF18        | 48     | -      | 110                            | 225/35                                |                                     | Orig.-Verschr., incl. Facelift 2017          |

**Golf VII GTI Clubsport** ab 2018 AU 5/112 57,1 e1\*2007/46\*0623\*::

**Sensor - HUF RDE047 - Artikelnummer 82705**

| Dimension   | Design   | ET          | KIT     | KW                     | Reifendimension                                    | Info  |
|-------------|----------|-------------|---------|------------------------|--|---|
| 7 x 17      | RC32 VAG | 40          | -       | 195-228                | 205/50, 215/45, 225/45                             | Orig.-Verschr., nur M+S                                   |
|             |          | 45+46+47+49 | -       | 195-228                | 205/50, 215/45, 215/50, 225/45                     | Orig.-Verschr., nur M+S                                   |
| 7,5 x 17    | RC32 VAG | 49          | -       | 195-228                | 205/50, 215/45, 225/45                             | Orig.-Verschr., nur M+S                                   |
| 7 x 18      | RC32 VAG | 40+43+45+52 | -       | 195-228                | 205/40, 205/45, 215/40                             | Orig.-Verschr., nur M+S, ET40 nicht 205/45                |
| 7,5 x 18    | RC32 VAG | 49+51       | -       | 195-228                | 205/40, 205/45, 215/40, 215/45, <b>225/40</b>      | Orig.-Verschr., nur M+S außer 225/40, beide ET's original |
|             |          | 45+48       | -       | 195-228                | 205/40, 205/45, 215/40, 215/45, 225/40             | Orig.-Verschr., nur M+S außer 225/40                      |
| 8 x 18      | RC32 VAG | 40          | -       | 195-228                | 205/40   | Orig.-Verschr., nur M+S                                   |
|             |          | 44+46       | -       | 195-228                | 205/40, 215/40                                     | Orig.-Verschr., nur M+S                                   |
|             | RC34 VAG | 45          | -       | 195-228                | 205/40, 215/40                                     | Orig.-Verschr., nur M+S                                   |
|             | RC34     | 43          | ZP560D  | 195-228                | 205/40, 215/40                                     | nur M+S   |
|             |          | 48          | ZP560D  | 195-228                | 205/40, 205/45, 215/40                             | nur M+S   |
| FMI02 ALKE  | 51       | F31+R       | 195-228 | 205/40, 205/45, 215/40 | + Red.Ringe BA25=66,6-57,1, nur M+S                |   |
| 7,5 x 19    | RC32 VAG | 51          | -       | 195-228                | <b>225/35</b>                                      | Orig.-Verschr.  |
|             | RC32 VAG | 50          | -       | 195-228                | 225/35, <b>235/35</b>                              | Orig.-Verschr.  |
| 8 x 19      | RC34 VAG | 45          | -       | 195-213                | 215/35   | Orig.-Verschr., nur M+S                                   |
|             |          |             | -       | 195-228                | 225/35   | Orig.-Verschr.  |
|             |          | 50          | -       | 195-228                | 225/35, 235/35                                     | Orig.-Verschr.  |
|             | RC34     | 48          | ZP560D  | 195-213                | 215/35   |   |
|             |          |             | -       | 195-228                | 225/35   |   |
| FMI07 ATENA | 47       | +R          | 195-228 | 215/35                 | Orig.-Verschr. + Red.Ringe BA25=66,6-57,1, nur M+S |   |

**Golf VII GTI TCR** ab 02.2019 AU 5/112 57,1 e1\*2007/46\*0623\*::

**Sensor - HUF RDE047 - Artikelnummer 82705**

| Dimension | Design   | ET          | KIT | KW      | Reifendimension                | Info                    |
|-----------|----------|-------------|-----|---------|--------------------------------|-------------------------|
| 7 x 17    | RC32 VAG | 45+46+47+49 | -   | 195-228 | 205/50, 215/45, 215/50, 225/45 | Orig.-Verschr., nur M+S |
| 7,5 x 17  | RC32 VAG | 49          | -   | 195-228 | 205/50, 215/45, 225/45         | Orig.-Verschr., nur M+S |
|           | RC34 VAG | 47+51       | -   | 195-228 | 205/50, 215/45, 225/45         | Orig.-Verschr., nur M+S |



|                   |                    |       |         |                        |   |   |   |
|-------------------|--------------------|-------|---------|------------------------|---|---|---|
| <b>7 x 18</b>     | <b>RC32 VAG</b>    | 45+52 | -       | 195-228                | 205/40, 205/45, 215/40                        |   | Orig.-Verschr., nur M+S   |
| <b>7,5 x 18</b>   | <b>RC32 VAG</b>    | 51    | -       | 195-228                | 205/40, 205/45, 215/40, 215/45, <b>225/40</b> |   | Orig.-Verschr.  |
|                   |                    | 45+48 | -       | 195-228                | 205/40, 205/45, 215/40, 215/45, 225/40        |   | Orig.-Verschr., nur M+S außer 225/40, <b>nur zulässig bei Fahrzeugen mit Serie 235/35 R19</b> |
| <b>8 x 18</b>     | <b>RC32 VAG</b>    | 40    | -       | 195-228                | 205/40  |   | Orig.-Verschr., nur M+S   |
|                   |                    | 44+46 | -       | 195-228                | 205/40, 215/40                                |   | Orig.-Verschr., nur M+S   |
|                   | <b>RC34 VAG</b>    | 45    | -       | 195-228                | 205/40, 215/40                                |   | Orig.-Verschr., nur M+S   |
|                   |                    | 43    | ZP560D  | 195-228                | 205/40, 215/40                                |   | nur M+S   |
|                   | <b>RC34</b>        | 48    | ZP560D  | 195-228                | 205/40, 205/45, 215/40                        |   | nur M+S   |
| <b>FMI02 ALKE</b> | 51                 | F31+R | 195-228 | 205/40, 205/45, 215/40 |   | <b>+ Red.Ringe BA25=66,6-57,1</b> , nur M+S |   |
| <b>7,5 x 19</b>   | <b>RC32 VAG</b>    | 51    | -       | 195-228                | <b>225/35</b>                                 |   | Orig.-Verschr.  |
| <b>8 x 19</b>     | <b>RC32 VAG</b>    | 50    | -       | 195-228                | <b>225/35, 235/35</b>                         |   | Orig.-Verschr.  |
|                   | <b>RC34 VAG</b>    | 45    | -       | 195-213                | 215/35  |   | Orig.-Verschr., nur M+S   |
|                   |                    | 50    | -       | 195-228                | 225/35  |   | Orig.-Verschr.  |
|                   | <b>RC34</b>        | 48    | ZP560D  | 195-213                | 215/35  |   |   |
|                   |                    |       |         | 195-228                | 225/35  |   |   |
|                   | <b>FMI07 ATENA</b> | 47    | - +R    | 195-228                | 215/35  |   | Orig.-Verschr. <b>+ Red.Ringe BA25=66,6-57,1</b> , nur M+S                                    |

**Golf VIII** ab 2019 CD 5/112 57,1 e1\*2007/46\*2014\*..

**Sensor - HUF RDE047 - Artikelnummer 82705**

| Dimension       | Design          | ET          | KIT     | KW                     | Reifendimension                               | Info  |
|-----------------|-----------------|-------------|---------|------------------------|---|---|
| <b>6 x 15</b>   | <b>RC27 VAG</b> | 43          | -       | 85-110                 | <b>195/65, 205/60</b>                         | Orig.-Verschr., nicht Bremse 312 mm           |
|                 | <b>RC30 VAG</b> | 43          | -       | 66-110                 | <b>195/65, 205/60</b>                         | Orig.-Verschr., nur M+S, nicht Bremse 312 mm  |
|                 | <b>RC24 VAG</b> | 43          | -       | 66-85                  | 195/65, 205/60                                | Orig.-Verschr., nicht Bremse 312 mm           |
|                 | <b>RC27 VAG</b> | 47          | -       | 85-110                 | 195/65, 205/60                                | Orig.-Verschr., nicht Bremse 312 mm           |
| <b>6 x 16</b>   | <b>RC30 VAG</b> | 43+48       | -       | 110                    | 205/55, 215/55                                | Orig.-Verschr., nur M+S                       |
|                 | <b>RC34 VAG</b> | 43          | -       | 66-96                  | 205/55, 215/55                                | Orig.-Verschr., mit Verbundlenker-Hinterachse |
|                 |                 |             |         | 110                    | 205/55  | Orig.-Verschr., nur M+S, mit Mehrlenker-HA    |
|                 |                 | 48+50       | -       | 66-96                  | 205/55, 215/55, 225/50                        | Orig.-Verschr., mit Verbundlenker-Hinterachse |
|                 |                 |             | 110     | 205/55                 | Orig.-Verschr., nur M+S, mit Mehrlenker-HA    |   |
| <b>RC30</b>     | 43              | ZP560D      | 110     | 205/55, 215/55         | nur M+S                                       |   |
| <b>6,5 x 16</b> | <b>RC27 VAG</b> | 46          | -       | 66-110                 | <b>205/55, 215/55, 225/50</b>                 | Orig.-Verschr.                                |
|                 | <b>RC30 VAG</b> | 46          | -       | 66-110                 | <b>205/55, 215/55, 225/50</b>                 | Orig.-Verschr.                                |
|                 | <b>RC32 VAG</b> | 46          | -       | 66-110                 | <b>205/55, 215/50, 215/55, 225/50</b>         | Orig.-Verschr.                                |
|                 | <b>RC34 VAG</b> | 46          | -       | 66-140                 | <b>205/55</b>                                 | Orig.-Verschr.                                |
|                 | <b>CA 15</b>    | 46          | -       | 66-110                 | <b>205/55, 215/50, 215/55</b>                 | Orig.-Verschr.                                |
|                 | <b>RC24 VAG</b> | 42+43       | -       | 85-110                 | 205/55, 215/55                                | Orig.-Verschr.                                |
|                 |                 | 46          | -       | 85-110                 | 205/55, 215/55, 225/50                        | Orig.-Verschr.                                |
|                 |                 | 50          | -       | 85-110                 | 205/55, 215/55, 225/50                        | Orig.-Verschr.                                |
|                 | <b>RC27 VAG</b> | 44+50       | -       | 85-110                 | 205/55, 215/55, 225/50                        | Orig.-Verschr.                                |
|                 | <b>RC30 VAG</b> | 41          | -       | 66-110                 | 205/55  | Orig.-Verschr.                                |
|                 |                 | 42+44+48+50 | -       | 110                    | 205/55, 215/55, 225/50                        | Orig.-Verschr., ET42 bei 225/50 ✖             |
|                 | <b>RC32 VAG</b> | 48          | -       | 66-96                  | 205/55, 215/55                                | Orig.-Verschr., mit Verbundlenker-Hinterachse |
|                 |                 |             |         | 110                    | 195/55, 205/55, 215/50, 215/55, 225/50        | Orig.-Verschr., mit Mehrlenker-Hinterachse    |
|                 |                 | 46          | -       | 66-96                  | 205/55, 215/55                                | Orig.-Verschr., mit Verbundlenker-Hinterachse |
|                 |                 |             |         | 110-140                | 205/55, 215/55, 225/50                        | Orig.-Verschr., mit Mehrlenker-Hinterachse    |
|                 |                 | 43          | -       | 66-96                  | 205/55  | Orig.-Verschr., mit Verbundlenker-Hinterachse |
| 110-140         |                 |             |         | 205/55, 215/55         | Orig.-Verschr., mit Mehrlenker-Hinterachse    |   |
| 48              |                 | -           | 66-96   | 205/55, 215/55         | Orig.-Verschr., mit Verbundlenker-Hinterachse |   |
|                 |                 |             | 110-140 | 205/55, 215/55, 225/50 | Orig.-Verschr., mit Mehrlenker-Hinterachse    |   |
| <b>CA 15</b>    | 48              | -           | 66-110  | 205/55, 215/50, 215/55 | Orig.-Verschr.                                |   |
| <b>RC30</b>     | 46              | ZP560D      | 66-96   | 205/55, 215/55         | mit Verbundlenker-Hinterachse                 |   |
|                 |                 |             | 110     | 205/55, 215/55, 225/50 | mit Mehrlenker-Hinterachse                    |   |
| <b>7 x 16</b>   | <b>RC30 VAG</b> | 48          | -       | 66-110                 | <b>205/55, 215/55, 225/50</b>                 | Orig.-Verschr.                                |
| <b>6,5 x 17</b> | <b>RC27 VAG</b> | 46          | -       | 85-110                 | <b>205/50</b>                                 | Orig.-Verschr.                                |
|                 |                 |             |         | 66-110                 | 205/50  |   |
|                 | <b>RC34 VAG</b> | 46          | -       | 66-140                 | <b>205/50</b>                                 | Orig.-Verschr.                                |
|                 | <b>RC27 VAG</b> | 43          | -       | 66-110                 | 205/50  | Orig.-Verschr.                                |
| 39+48,5         |                 | -           | 66-110  | 205/50                 | Orig.-Verschr.                                |   |
| <b>7 x 17</b>   | <b>RC27 VAG</b> | 42+43+46+47 | -       | 66-110                 | 205/50, 215/45, 225/45                        | Orig.-Verschr.                                |
|                 | <b>RC30 VAG</b> | 40+45       | -       | 110                    | 205/50, 215/45, 225/45                        | Orig.-Verschr.                                |
|                 |                 | 49          | -       | 66-110                 | 205/50, 215/45, 225/45                        | Orig.-Verschr.                                |
|                 | <b>RC32 VAG</b> | 45+49       | -       | 110                    | 205/50, 215/45, 225/45                        | Orig.-Verschr.                                |
|                 |                 | 46          | -       | 66-110                 | 205/50, 215/45, 225/45                        | Orig.-Verschr.                                |
|                 | <b>B39 VAG</b>  | 40+49       | -       | 85-110                 | 205/50, 215/45, 225/45                        | Orig.-Verschr.                                |
| <b>CA 15</b>    | 45+49           | -           | 66-110  | 205/50, 215/45, 225/45 | Orig.-Verschr.                                |   |
| <b>RC27</b>     | 47              | ZP560D      | 85-110  | 205/50, 215/45, 225/45 | nur Bremse 312mm                              |   |

|                   |                  |        |         |                                |                                       |   |   |
|-------------------|------------------|--------|---------|--------------------------------|---------------------------------------|---|---|
|                   | <b>B39</b>       | 47     | ZP560D  | 85-110                         | 205/50, 215/45, 225/45                |   |   |
| 7,5 x 17          | <b>RC27 VAG</b>  | 51     | -       | 66-110                         | 205/50, 215/45, <b>225/45</b>         |   | Orig.-Verschr.  |
|                   | <b>RC32 VAG</b>  | 51     | -       | 66-110                         | 225/45                                |   | Orig.-Verschr.  |
|                   | <b>RC34 VAG</b>  | 51     | -       | 66-110                         | 205/50, 215/45, <b>225/45</b>         |   | Orig.-Verschr., auch Kombi CDV                                    |
|                   | <b>RC27 VAG</b>  | 49     | -       | 66-110                         | 205/50, 215/45, 225/45                |   | Orig.-Verschr.  |
|                   | <b>RC29 VAG</b>  | 49     | -       | 85-110                         | 205/50, 215/45, 225/45                |   | Orig.-Verschr., nur Bremse 312mm                                  |
|                   |                  | 51     | -       | 85-110                         | 205/50, 215/45, 225/45                |   | Orig.-Verschr.  |
|                   | <b>RC34 VAG</b>  | 46+47  | -       | 66-110                         | 205/50, 215/45, 225/45                |   | Orig.-Verschr., auch Kombi CDV                                    |
|                   | <b>B35 VAG</b>   | 49     | -       | 85-110                         | 205/50, 215/45, 225/45                |   | Orig.-Verschr.  |
|                   |                  | 51     | -       | 85-110                         | 205/50, 215/45, 225/45                |   | Orig.-Verschr.  |
|                   | <b>RC29</b>      | 45     | ZP560D  | 85-110                         | 205/50, 215/45, 225/45, 235/45        |   | nur Bremse 312mm  |
|                   | <b>B24</b>       | 47     | ZP560D  | 66-110                         | 205/50, 215/45, 225/45                |   |   |
| <b>B34 / B36</b>  | 45               | ZP560D | 85-110  | 205/50, 215/45, 225/45, 235/45 |                                       |   |   |
| <b>CA 14</b>      | 47               | ZP560D | 66-110  | 205/50, 215/45, 225/45         |                                       |   |   |
| <b>Oxigin 25</b>  | 51               | -      | 66-110  | 205/50, 215/45                 |                                       | Orig.-Verschr., nicht Bremse 357x34mm               |   |
| 7 x 18            | <b>RC32 VAG</b>  | 40     | -       | 66-96                          | 205/45                                |   | Orig.-Verschr., mit Verbundlenker-Hinterachse                     |
|                   |                  |        |         | 110                            | 205/45, 215/40                        |   | Orig.-Verschr., mit Mehrlenker-Hinterachse, auch Hybrid Fahrzeuge |
|                   |                  | 45     | -       | 66-110                         | 205/45, 215/40                        |   | Orig.-Verschr.  |
|                   |                  | 52     | -       | 66-110                         | 205/45, 215/40                        |   | Orig.-Verschr.  |
| 7,5 x 18          | <b>RC30 VAG</b>  | 51     | -       | 66-110                         | 205/45, 215/40, <b>225/40</b>         |   | Orig.-Verschr.  |
|                   | <b>RC32 VAG</b>  | 51     | -       | 66-110                         | <b>225/40</b>                         |   | Orig.-Verschr.  |
|                   |                  | 51     | -       | 66-96                          | 205/45, 215/40, 225/40                |   | Orig.-Verschr.  |
|                   |                  |        |         | 110                            | 205/45, 215/40, 225/35, 225/40        |   | Orig.-Verschr., mit Mehrlenker-Hinterachse                        |
|                   | <b>B32 VAG</b>   | 51     | -       | 66-110                         | <b>225/40</b>                         |   | Orig.-Verschr.  |
|                   | <b>B39 VAG</b>   | 51     | -       | 66-110                         | 205/45, 215/40, 225/35, <b>225/40</b> |   | Orig.-Verschr., nur Bremse 312mm                                  |
|                   | <b>CA 15</b>     | 51     | -       | 66-110                         | 205/45, 215/40, <b>225/40</b>         |   | Orig.-Verschr.  |
|                   | <b>RC30 VAG</b>  | 49     | -       | 66-110                         | 205/45, 215/40, 225/40                |   | Orig.-Verschr.  |
|                   | <b>RC32 VAG</b>  | 48+49  | -       | 66-96                          | 205/45, 215/40, 225/40                |   | Orig.-Verschr., mit Verbundlenker-Hinterachse                     |
|                   |                  |        |         | 110                            | 205/45, 215/40, 225/35, 225/40        |   | Orig.-Verschr., mit Mehrlenker-Hinterachse                        |
|                   | <b>B32 VAG</b>   | 48     | -       | 85-110                         | 205/45, 215/40, 225/35, 225/40        |   | Orig.-Verschr.  |
|                   | 49               | -      | 66-110  | 205/45, 215/40, 225/40         |                                       | Orig.-Verschr.                                      |   |
| <b>B39 VAG</b>    | 49               | -      | 66-110  | 205/45, 215/40, 225/40         |                                       | Orig.-Verschr.                                      |   |
| <b>B32 VAG</b>    | 45               | ZP560D | 85-110  | 205/45, 215/40, 225/35, 225/40 |                                       |   |   |
| <b>CA 15</b>      | 49               | -      | 66-110  | 205/45, 215/40, 225/40         |                                       | Orig.-Verschr.                                      |   |
| <b>RC29 VAG</b>   | 50               | -      | 66-110  | 215/40, 225/40                 |                                       | Orig.-Verschr.                                      |   |
| 8 x 18            | <b>RC32 VAG</b>  | 44     | -       | 110                            | 205/45, 215/40                        |   | Orig.-Verschr.  |
|                   |                  | 46     | -       | 110                            | 205/45, 215/40, 225/35, 225/40        |   | Orig.-Verschr.  |
|                   | <b>RC34 VAG</b>  | 45     | -       | 66-96                          | 205/45                                |   | Orig.-Verschr., mit Verbundlenker-Hinterachse                     |
|                   |                  |        |         | 110                            | 205/45, 215/40, 225/35, 225/40        |   | Orig.-Verschr., mit Mehrlenker-Hinterachse                        |
|                   | <b>B37 VAG</b>   | 50     | -       | 66-110                         | 215/40, 225/40                        |   | Orig.-Verschr.  |
|                   | <b>RC34</b>      | 43     | ZP560D  | 66-96                          | 205/45                                |   | mit Verbundlenker-Hinterachse                                     |
|                   |                  |        |         | 110                            | 205/45, 215/40                        |   | mit Mehrlenker-Hinterachse  |
|                   |                  | 48     | ZP560D  | 66-96                          | 205/45, 215/40                        |   | mit Verbundlenker-Hinterachse                                     |
|                   |                  |        |         | 110                            | 205/45, 215/40, 225/35, 225/40        |   | mit Mehrlenker-Hinterachse  |
|                   | <b>B24</b>       | 48     | ZP560D  | 66-110                         | 215/40, 225/40                        |   |   |
|                   | <b>B34 / B35</b> | 45     | ZP560D  | 85-110                         | 215/40, 225/35, 225/40                |   |   |
| <b>B36</b>        | 45               | ZP560D | 66-110  | 215/40, 225/40                 |                                       |   |   |
| <b>FMI02 ALKE</b> | 51               | F31+R  | 66-110  | 205/45, 215/40                 |                                       | <b>+ Red.Ringe BA25=66,6-57,1</b>                   |   |
| <b>B32</b>        | 48               | ZP560D | 66-110  | 215/40, 225/40                 |                                       | ohne Radhausverbr. ✘                                |   |
| 7,5 x 19          | <b>RC32 VAG</b>  | 51     | -       | 66-110                         | 215/35, 225/35                        |   | Orig.-Verschr.  |
|                   | <b>B32 VAG</b>   | 43+51  | -       | 66-110                         | 215/35, 225/35                        |   | Orig.-Verschr.  |
| 8 x 19            | <b>Oxigin 18</b> | 50     | ZP560D  | 66-110                         | 225/35                                |   |   |
|                   | <b>RC29 VAG</b>  | 49     | -       | 66-110                         | 215/35, 225/35                        |   | Orig.-Verschr.  |
|                   | <b>RC32 VAG</b>  | 44     | -       | 110                            | 215/35                                |   | Orig.-Verschr.  |
|                   |                  | 45     | -       | 110                            | 215/35, 225/30, 225/35                |   | Orig.-Verschr., mit Mehrlenker-Hinterachse, auch für Hybrid       |
|                   |                  | 50     | -       | 66-96                          | 215/35                                |   | Orig.-Verschr., mit Verbundlenker-Hinterachse                     |
|                   |                  |        |         | 110                            | 215/35, 225/30                        |   | Orig.-Verschr., mit Mehrlenker-Hinterachse, auch für Hybrid       |
|                   | <b>RC34 VAG</b>  | 45+50  | -       | 66-96                          | 215/35, 225/30                        |   | Orig.-Verschr., mit Verbundlenker-Hinterachse                     |
|                   |                  |        |         | 110                            | 215/35, 225/35                        |   | Orig.-Verschr., mit Mehrlenker-Hinterachse                        |
|                   | <b>B38 VAG</b>   | 50     | -       | 66-110                         | 215/35, 225/35                        |   | Orig.-Verschr.  |
|                   | <b>B40 VAG</b>   | 45+50  | -       | 110                            | 215/35, 225/35                        |   | Orig.-Verschr.  |
|                   |                  |        |         | 66-96                          | 215/35                                |   | Orig.-Verschr.  |
| <b>RC29</b>       | 45               | ZP560D | 66-110  | 215/35, 225/35                 |                                       |   |   |
| <b>RC34</b>       | 48               | ZP560D | 66-96   | 215/35                         |                                       | Orig.-Verschr., mit Verbundlenker-Hinterachse       |   |
|                   |                  |        | 110     | 215/35, 225/30, 225/35         |                                       | Orig.-Verschr., mit Mehrlenker-Hinterachse          |   |
| <b>B24</b>        | 45               | ZP560D | 85-110  | 225/35                         |                                       |   |   |
|                   |                  |        | 96, 110 | 215/35                         |                                       |   |   |
| <b>FMI02 ALKE</b> | 47               | F31+R  | 66-96   | 225/35                         |                                       | mit Verbundlenker-Hinterachse                       |   |
|                   |                  |        | 110     | 225/30, 225/35                 |                                       | <b>+ Red.Ringe BA25=66,6-57,1, mit Mehrlenkerh.</b> |   |

|            |                    |        |        |                |                        |  |
|------------|--------------------|--------|--------|----------------|------------------------|--|
| 8,5 x 19   | <b>FMI04 AIDON</b> | 48     | F94    | 66-96          | 225/30, 225/35         | mit Verbundlenker-Hinterachse ✘  |
|            |                    |        |        | 110            | 225/30, 225/35         | mit Mehrlenker-Hinterachse   |
|            | <b>FMI07 ATENA</b> | 47     | - +R   | 66-96          | 215/35                 | Orig.-Verschr. + <b>Red.Ringe BA25=66,6-57,1</b> , mit Verbundlenker-Hinterachse |
|            |                    |        |        | 110            | 215/35, 225/30, 225/35 | Orig.-Verschr. + <b>Red.Ringe BA25=66,6-57,1</b> , mit Mehrlenker-Hinterachse    |
|            |                    | 49     | -      | 66-96          | 215/35                 | Orig.-Verschr., mit Verbundlenker-Hinterachse                                    |
|            |                    |        |        | 110            | 215/35, 225/30, 225/35 | Orig.-Verschr., mit Mehrlenker-Hinterachse                                       |
| <b>B36</b> | 45                 | ZP560D |        | 215/35, 225/35 | TÜV i.V.               |  |
| <b>B42</b> | 47                 | ZP560D | 66-110 | 215/35, 225/35 |                        |  |

| <b>Golf VIII Alltrack</b>                        |                 | ab 2020 |     | CD      | 5/112  | 57,1 | e1*2007/46*2180*.. |
|--|-----------------|---------|-----|---------|--|------|--------------------|
| <b>Sensor - HUF RDE047 - Artikelnummer 82705</b> |                 |         |     |         |  |      |                    |
| Dimension  | Design          | ET      | KIT | KW      | Reifendimension                                |      | Info               |
| <b>6,5 x 17</b>                                  | <b>RC34 VAG</b> | 46      | -   | 140-147 | <b>205/50</b>                                  |      | Orig.-Verschr.     |
| <b>7 x 17</b>                                    | <b>RC32 VAG</b> | 45      | -   | 140-147 | 205/50, 205/55, 215/45, 215/50, 225/45, 225/50 |      | Orig.-Verschr.     |
| <b>7 x 18</b>                                    | <b>RC32 VAG</b> | 45      | -   | 140-147 | 205/45, 205/50, 215/40, 215/45, 225/45         |      | Orig.-Verschr.     |

| <b>Golf VIII R NEU</b>                           |                 | ab 2021 |        | CD  | 5/112                 | 57,1 | e1*2007/46*2014*.. |
|--|-----------------|---------|--------|-----|-----------------------|------|--------------------|
| <b>Sensor - HUF RDE047 - Artikelnummer 82705</b> |                 |         |        |     |                       |      |                    |
| Dimension  | Design          | ET      | KIT    | KW  | Reifendimension       |      | Info               |
| <b>7,5 x 18</b>                                  | <b>RC30 VAG</b> | 51      | -      | 235 | <b>225/40</b>         |      | Orig.-Verschr.     |
|  | <b>B32 VAG</b>  | 51      | -      | 235 | <b>225/40</b>         |      | Orig.-Verschr.     |
|  | <b>B39 VAG</b>  | 51      | -      | 235 | 225/40                |      | Orig.-Verschr.     |
|  | <b>RC30 VAG</b> | 49      | -      | 235 | 225/40                |      | Orig.-Verschr.     |
|  | <b>B39 VAG</b>  | 49      | -      | 235 | 225/40                |      | Orig.-Verschr.     |
| <b>8 x 18</b>                                    | <b>RC27 VAG</b> | 46      | -      | 235 | 225/40, 235/40        |      | Orig.-Verschr.     |
|  | <b>RC29 VAG</b> | 50      | -      | 235 | 225/40, 235/40        |      | Orig.-Verschr.     |
|  | <b>B37 VAG</b>  | 50      | -      | 235 | 225/40, 235/40        |      | Orig.-Verschr.     |
|  | <b>B38 VAG</b>  | 50      | -      | 235 | 225/40, 235/40        |      | Orig.-Verschr.     |
|  | <b>B36</b>      | 45      | ZP560D | 235 | 225/40, 235/40        |      |                    |
|  | <b>AC-518</b>   | 50      | ZP568F | 235 | 225/40, 235/40        |      |                    |
| <b>8,5 x 18</b>                                  | <b>B32</b>      | 48      | ZP560D | 235 | 225/40, 235/40        |      |                    |
| <b>7,5 x 19</b>                                  | <b>B32 VAG</b>  | 51      | -      | 235 | 225/35                |      | Orig.-Verschr.     |
|  | <b>B39 VAG</b>  | 51      | -      | 235 | 225/35                |      | Orig.-Verschr.     |
|  | <b>B39</b>      | 43      | ZP560D | 235 | 225/35                |      |                    |
| <b>8 x 19</b>                                    | <b>RC27 VAG</b> | 50      | -      | 235 | 225/35, <b>235/35</b> |      | Orig.-Verschr.     |
|  | <b>RC29 VAG</b> | 49      | -      | 235 | 225/35, 235/35        |      | Orig.-Verschr.     |
|  | <b>B40 VAG</b>  | 50      | -      | 235 | 225/35, 235/35        |      | Orig.-Verschr.     |

| <b>Golf VIII Variant NEU</b>                     |                 | ab 2021  |        | CDV    | 5/112                                  | 57,1                                   | e1*2007/46*2014*..                 |
|--|-----------------|----------|--------|--------|--|--|------------------------------------|
| <b>Sensor - HUF RDE047 - Artikelnummer 82705</b> |                 |          |        |        |  |  |                                    |
| Dimension  | Design          | ET       | KIT    | KW     | Reifendimension                        |  | Info                               |
| <b>6 x 15</b>                                    | <b>RC30 VAG</b> | 43       | -      | 66-110 | <b>195/65</b> , 205/60                 |  | Orig.-Verschr., nicht Bremse 312mm |
| <b>6 x 16</b>                                    | <b>RC34 VAG</b> | 43+48+50 | -      | 81-110 | 195/60, 205/55, 215/55, 225/50         |  | Orig.-Verschr.                     |
| <b>6,5 x 16</b>                                  | <b>RC32 VAG</b> | 46       | -      | 81-110 | 195/60, <b>205/55</b> , 215/55, 225/50 |  | Orig.-Verschr.                     |
|  | <b>RC34 VAG</b> | 46       | -      | 81-140 | 195/60, <b>205/55</b> , 215/55, 225/50 |  | Orig.-Verschr.                     |
|  | <b>RC32 VAG</b> | 48       | -      | 81-110 | 195/60, 205/55, 215/55, 225/50, 235/50 |  | Orig.-Verschr.                     |
|  | <b>RC34 VAG</b> | 43       | -      | 81-140 | 195/60, 205/55, 215/55                 |  | Orig.-Verschr.                     |
|  |                 |          | 48     | -      | 81-140                                 | 195/60, 205/55, 215/55, 225/50, 235/50 |                                    |
| <b>7 x 16</b>                                    | <b>RC30 VAG</b> | 48       | -      | 66-110 | <b>205/55</b>                          |  | Orig.-Verschr.                     |
| <b>6,5 x 17</b>                                  | <b>RC27 VAG</b> | 46       | -      | 66-110 | <b>205/50</b>                          |  | Orig.-Verschr., nur M+S            |
|  | <b>RC34 VAG</b> | 46       | -      | 81-140 | <b>205/50</b>                          |  | Orig.-Verschr.                     |
|  | <b>RC27 VAG</b> | 48,5+49  | -      | 66-110 | 205/50                                 |  | Orig.-Verschr.                     |
|  | <b>RC27 VAG</b> | 42+43+46 | -      | 66-110 | 205/50, 215/45, 225/45                 |  | Orig.-Verschr.                     |
| <b>7 x 17</b>                                    | <b>RC30 VAG</b> | 40-45    | -      | 66-110 | 205/50, 215/45, 225/45                 |  | Orig.-Verschr.                     |
|  | <b>RC32 VAG</b> | 40       | -      | 81-110 | 195/50, 205/50, 215/45                 |  | Orig.-Verschr.                     |
|  |                 | 45       | -      | 81-110 | 195/50, 205/50, 215/45, 225/45         |  | Orig.-Verschr.                     |
|  |                 | 49       | -      | 81-110 | 195/50, 195/55, 205/50, 215/45, 225/45 |  | Orig.-Verschr.                     |
|  | <b>RC34 VAG</b> | 45-49    | -      | 81-110 | 195/50, 195/55, 205/50, 215/45, 225/45 |  | Orig.-Verschr.                     |
|  | <b>B39 VAG</b>  | 49       | -      | 66-110 | 205/50, 215/45, 225/45                 |  | Orig.-Verschr.                     |
|  | <b>RC30</b>     | 47       | ZP560D | 66-110 | 205/50, 215/45, 225/45                 |  |                                    |
|  | <b>B39</b>      | 47       | ZP560D | 66-110 | 205/50, 215/45, 225/45                 |  |                                    |
| <b>7,5 x 17</b>                                  | <b>RC32 VAG</b> | 51       | -      | 81-110 | 205/50, 215/45, <b>225/45</b> , 235/45 |  | Orig.-Verschr.                     |
|  | <b>RC34 VAG</b> | 51       | -      | 81-110 | <b>225/45</b>                          |  | Orig.-Verschr.                     |
|  | <b>RC27 VAG</b> | 49       | -      | 66-110 | 205/50, 215/45, 225/45                 |  | Orig.-Verschr.                     |
|  | <b>RC32 VAG</b> | 46       | -      | 81-110 | 205/50, 215/45, 225/45                 |  | Orig.-Verschr.                     |
| <b>7 x 18</b>                                    | <b>RC32 VAG</b> | 40+45    | -      | 81-110 | 205/45, 215/40                         |  | Orig.-Verschr.                     |
|  |                 | 52       | -      | 81-110 | 205/45, 215/40                         |  | Orig.-Verschr.                     |

|          |             |       |        |        |                                |  |                                   |
|----------|-------------|-------|--------|--------|--------------------------------|--|-----------------------------------|
| 7,5 x 18 | RC30 VAG    | 51    | -      | 66-110 | 205/45, 215/40, <b>225/40</b>  |  | Orig.-Verschr.                    |
|          | RC32 VAG    | 51    | -      | 81-110 | 205/45, 215/40, <b>225/40</b>  |  | Orig.-Verschr.                    |
|          | B32 VAG     | 51    | -      | 66-110 | <b>225/40</b>                  |  | Orig.-Verschr.                    |
|          | B39 VAG     | 51    | -      | 66-110 | 205/45, 215/40, 225/40         |  | Orig.-Verschr.                    |
|          | RC30 VAG    | 49    | -      | 66-110 | 205/45, 215/40, 225/40         |  | Orig.-Verschr.                    |
|          | RC32 VAG    | 50    | -      | 81-110 | 205/45, 215/40, 225/40         |  | Orig.-Verschr.                    |
| 8 x 18   | B39 VAG     | 49    | -      | 66-110 | 205/45, 215/40, 225/40         |  | Orig.-Verschr.                    |
|          | RC27 VAG    | 46    | -      | 66-110 | 215/40, 225/40                 |  | Orig.-Verschr.                    |
|          | RC29 VAG    | 50    | -      | 66-110 | 215/40, 225/40                 |  | Orig.-Verschr.                    |
|          | B37 VAG     | 50    | -      | 66-110 | 215/40, 225/40                 |  | Orig.-Verschr.                    |
|          | B38 VAG     | 50    | -      | 66-110 | 215/40, 225/40                 |  | Orig.-Verschr.                    |
|          | B36         | 45    | ZP560D | 66-110 | 215/40, 225/40                 |  |                                   |
|          | AC-518      | 50    | ZP568F | 66-110 | 215/40, 225/40                 |  |                                   |
| 8,5 x 18 | AF20        | 48    | -      | 66-110 | 215/40, 225/40                 |  | Orig.-Verschr.                    |
|          | FMI02 ALKE  | 51    | F31+R  | 81-110 | 205/45, 215/40, 225/35, 225/40 |  | <b>+ Red.Ringe BA25=66,6-57,1</b> |
| 7,5 x 19 | B32         | 48    | ZP560D | 66-110 | 215/40, 225/40                 |  | ohne Radhausverbr. ✘              |
|          | RC32 VAG    | 50+51 | -      | 81-110 | 225/35                         |  | Orig.-Verschr.                    |
| 8 x 19   | B39 VAG     | 51    | -      | 66-110 | 215/35, 225/35                 |  | Orig.-Verschr.                    |
|          | RC27 VAG    | 50    | -      | 66-110 | 215/35, 225/35                 |  | Orig.-Verschr.                    |
|          | RC29 VAG    | 49    | -      | 66-110 | 215/35, 225/35                 |  | Orig.-Verschr.                    |
|          | RC32 VAG    | 50    | -      | 81-110 | 225/35                         |  | Orig.-Verschr.                    |
|          | RC34 VAG    | 45+50 | -      | 81-110 | 225/35                         |  | Orig.-Verschr.                    |
|          | B40 VAG     | 49    | -      | 66-110 | 215/35, 225/35                 |  | Orig.-Verschr.                    |
|          | RC34        | 48    | ZP560D | 81-110 | 225/35                         |  |                                   |
|          | FMI01 HEXIS | 49    | -      | 81-110 | 225/35                         |  | Orig.-Verschr.                    |
| 8,5 x 19 | FMI02 ALKE  | 47    | F31+R  | 81-110 | 225/35                         |  | <b>+ Red.Ringe BA25=66,6-57,1</b> |
|          | B42         | 47    | ZP560D | 66-110 | 215/35, 225/35                 |  |                                   |

**Golf VIII Plug-in-Hybrid** ab 2020 CD 5/112 57,1 e1\*2007/46\*2014\*..

Sensor - HUF RDE047 - Artikelnummer 82705

| Dimension | Design    | ET          | KIT    | KW  | Reifendimension               | Info                               |
|-----------|-----------|-------------|--------|-----|-------------------------------|------------------------------------|
| 6,5 x 16  | RC27 VAG  | 46          | -      | 110 | 205/55, 215/55, 225/50        | Orig.-Verschr.                     |
|           | RC30 VAG  | 46          | -      | 110 | 205/55, 215/55, 225/50        | Orig.-Verschr.                     |
|           | RC30 VAG  | 41          | -      | 110 | 205/55, 215/55                | Orig.-Verschr., nicht Bremse 340mm |
|           | RC30      | 46          | ZP560D | 110 | 205/55, 215/55, 225/50        | nicht Bremse 340mm                 |
| 7 x 16    | RC30 VAG  | 48          | -      | 110 | 205/55                        | Orig.-Verschr.                     |
| 6,5 x 17  | RC27 VAG  | 46          | -      | 110 | 205/50                        | Orig.-Verschr., nur M+S            |
|           | RC34 VAG  | 46          | -      | 110 | 205/50                        | Orig.-Verschr.                     |
|           | RC27 VAG  | 48,5+49     | -      | 110 | 205/50                        | Orig.-Verschr.                     |
| 7 x 17    | RC27 VAG  | 42+43+46+47 | -      | 110 | 205/50, 215/45, 225/45        | Orig.-Verschr.                     |
|           | RC30 VAG  | 45+49       | -      | 110 | 205/50, 215/45, 225/45        | Orig.-Verschr.                     |
|           | B39 VAG   | 49          | -      | 110 | 205/50, 215/45, 225/45        | Orig.-Verschr.                     |
|           | RC30      | 47          | ZP560D | 110 | 205/50, 215/45, 225/45        |                                    |
|           | B39       | 47          | ZP560D | 110 | 205/50, 215/45, 225/45        |                                    |
| 7,5 x 17  | RC27 VAG  | 49          | -      | 110 | 205/50, 215/45, 225/45        | Orig.-Verschr.                     |
|           | B24       | 47          | ZP560D | 110 | 205/50, 215/45, 225/45        |                                    |
| 7,5 x 18  | RC30 VAG  | 51          | -      | 110 | 205/45, 215/40, <b>225/40</b> | Orig.-Verschr.                     |
|           | B32 VAG   | 51          | -      | 110 | 205/45, 215/40, <b>225/40</b> | Orig.-Verschr.                     |
|           | B39 VAG   | 51          | -      | 110 | 205/45, 215/40, 225/40        | Orig.-Verschr.                     |
|           | RC30 VAG  | 49          | -      | 110 | 205/45, 215/40, 225/40        | Orig.-Verschr.                     |
|           | B39 VAG   | 49          | -      | 110 | 205/45, 215/40, 225/40        | Orig.-Verschr.                     |
| 8 x 18    | RC27 VAG  | 46          | -      | 110 | 215/40, 225/40                | Orig.-Verschr.                     |
|           | RC29 VAG  | 50          | -      | 110 | 215/40, 225/40                | Orig.-Verschr.                     |
|           | B37 VAG   | 50          | -      | 110 | 215/40, 225/40                | Orig.-Verschr.                     |
|           | B38 VAG   | 50          | -      | 110 | 215/40, 225/40                | Orig.-Verschr.                     |
|           | B24       | 48          | ZP560D | 110 | 215/40, 225/40                |                                    |
|           | B36 / B38 | 45          | ZP560D | 110 | 215/40, 225/40                |                                    |
|           | AC-518    | 50          | ZP568F | 110 | 215/40, 225/40                |                                    |
|           | AF20      | 48          | -      | 110 | 215/40, 225/40                | Orig.-Verschr.                     |
| 8,5 x 18  | B32       | 48          | ZP560D | 110 | 215/40, 225/40                |                                    |
| 7,5 x 19  | B32 VAG   | 51          | -      | 110 | 225/35                        | Orig.-Verschr.                     |
|           | B39 VAG   | 51          | -      | 110 | 225/35                        | Orig.-Verschr.                     |
|           | B39       | 43          | ZP560D | 110 | 225/35                        |                                    |
| 8 x 19    | RC27 VAG  | 50          | -      | 110 | 225/35                        | Orig.-Verschr.                     |
|           | RC29 VAG  | 49          | -      | 110 | 225/35                        | Orig.-Verschr.                     |
|           | B38 VAG   | 50          | -      | 110 | 225/35                        | Orig.-Verschr.                     |
|           | B40 VAG   | 45+50       | -      | 110 | 225/35                        | Orig.-Verschr.                     |
| 8,5 x 19  | B42       | 47          | ZP560D | 110 | 225/35                        |                                    |
|           | AF20      | 48          | -      | 110 | 225/35                        | Orig.-Verschr.                     |

**Golf VIII GTD** ab 2020 CD 5/112 57,1 e1\*2007/46\*2014\*..

**Sensor - HUF RDE047 - Artikelnummer 82705**

| Dimension   | Design   | ET       | KIT     | KW                           | Reifendimension                      | Info                                 |
|-------------|----------|----------|---------|------------------------------|--------------------------------------|--------------------------------------|
| 6,5 x 17    | RC27 VAG | 46       | -       | 147                          | 205/50                               | Orig.-Verschr.                       |
|             | RC34 VAG | 46       | -       | 110-180                      | 205/50                               | Orig.-Verschr.                       |
|             | RC27 VAG | 48,5+49  | -       | 147                          | 205/50                               | Orig.-Verschr., nur M+S              |
| 7 x 17      | RC27 VAG | 42+43+46 | -       | 147                          | 205/50, 215/45, 225/45               | Orig.-Verschr., nur M+S              |
|             | RC30 VAG | 40+45    | -       | 147                          | 205/50, 215/45, 225/45               | Orig.-Verschr., nur M+S              |
|             | RC32 VAG | 40+49    | -       | 147-180                      | 205/45, 205/50                       | Orig.-Verschr., nur M+S              |
|             | RC34 VAG | 45+49    | -       | 110-180                      | 205/50                               | Orig.-Verschr., nur M+S              |
|             | B39 VAG  | 49       | -       | 147                          | 205/50, 215/45, 225/45               | Orig.-Verschr., nur M+S              |
|             | RC30     | 47       | ZP560D  | 147                          | 205/50, 215/45, 225/45               | nur M+S                              |
| 7,5 x 17    | B39      | 47       | ZP560D  | 147                          | 205/50, 215/45, 225/45               | nur M+S                              |
|             | RC32 VAG | 51       | -       | 147-180                      | 205/45, 205/50, 225/45, 235/45       | Orig.-Verschr., 205er Reifen nur M+S |
|             | RC34 VAG | 51       | -       | 147-180                      | 225/45                               | Orig.-Verschr.                       |
|             | RC27 VAG | 49       | -       | 147                          | 205/50M+S, 215/45M+S, 225/45, 235/45 | Orig.-Verschr.                       |
|             | RC32 VAG | 46       | -       | 147-180                      | 205/45, 205/50, 225/45, 235/45       | Orig.-Verschr., 205er Reifen nur M+S |
| 7,5 x 18    | B24      | 47       | ZP560D  | 147                          | 205/50M+S, 215/45M+S, 225/45, 235/45 |                                      |
|             | RC30 VAG | 51       | -       | 147                          | 205/45M+S, 215/40M+S, 225/40         | Orig.-Verschr.                       |
|             | RC32 VAG | 51       | -       | 147-180                      | 225/35, 225/40                       | Orig.-Verschr.                       |
|             | B32 VAG  | 51       | -       | 147                          | 205/45M+S, 215/40M+S, 225/40         | Orig.-Verschr.                       |
|             | RC30 VAG | 49       | -       | 147                          | 205/45M+S, 215/40M+S, 225/40         | Orig.-Verschr.                       |
|             | RC32 VAG | 48+49    | -       | 147-180                      | 225/35, 225/40                       | Orig.-Verschr.                       |
|             | B32 VAG  | 46       | -       | 147                          | 205/45M+S, 215/40M+S, 225/40         | Orig.-Verschr.                       |
|             |          | 48+49    | -       | 147                          | 205/45M+S, 215/40M+S, 225/40         | Orig.-Verschr.                       |
|             | B39 VAG  | 49       | -       | 147                          | 205/45M+S, 215/40M+S, 225/40         | Orig.-Verschr.                       |
| 51          |          | -        | 147     | 205/45M+S, 215/40M+S, 225/40 | Orig.-Verschr.                       |                                      |
| 8 x 18      | RC27 VAG | 46       | -       | 147                          | 215/40M+S, 225/40                    | Orig.-Verschr.                       |
|             | RC29 VAG | 50       | -       | 147                          | 215/40M+S, 225/40, 235/40            | Orig.-Verschr.                       |
|             | RC34 VAG | 45       | -       | 147-180                      | 225/40                               | Orig.-Verschr.                       |
|             | B37 VAG  | 50       | -       | 147                          | 215/40M+S, 225/40, 235/40            | Orig.-Verschr.                       |
|             | B38 VAG  | 50       | -       | 147                          | 215/40M+S, 225/40, 235/40            | Orig.-Verschr.                       |
|             | RC34     | 43       | ZP560D  | 147-180                      | 225/40                               |                                      |
|             |          | 48       | ZP560D  | 147-180                      | 225/40, 235/40                       |                                      |
|             | B24      | 48       | ZP560D  | 147                          | 215/40M+S, 225/40, 235/40            |                                      |
|             | B36      | 45       | ZP560D  | 147                          | 215/40M+S, 225/40                    |                                      |
|             | AC-518   | 50       | ZP568F  | 147                          | 215/40M+S, 225/40, 235/40            |                                      |
|             | AF20     | 48       | -       | 147                          | 215/40, 225/40, 235/40               | Orig.-Verschr.                       |
| FMI02 ALKE  | 51       | F31+R    | 147-221 | 225/35, 225/40               | + Red.Ringe BA25=66,6-57,1           |                                      |
| 8,5 x 18    | B32      | 48       | ZP560D  | 147                          | 215/40M+S, 225/40                    |                                      |
| 7,5 x 19    | B32 VAG  | 51       | -       | 147                          | 225/35                               | Orig.-Verschr.                       |
|             | B39 VAG  | 51       | -       | 147                          | 225/35                               | Orig.-Verschr.                       |
|             | B39      | 43       | ZP560D  | 147                          | 225/35                               |                                      |
| 8 x 19      | RC27 VAG | 50       | -       | 147                          | 225/35, 235/35                       | Orig.-Verschr.                       |
|             | B38 VAG  | 50       | -       | 147                          | 225/35, 235/35                       | Orig.-Verschr.                       |
|             | RC29 VAG | 49       | -       | 147                          | 225/35, 235/35                       | Orig.-Verschr.                       |
|             | RC32 VAG | 45       | -       | 147-180                      | 225/35                               | Orig.-Verschr.                       |
|             |          | 50       | -       | 147-180                      | 225/35, 235/35                       | Orig.-Verschr.                       |
|             | RC34 VAG | 45       | -       | 147-180                      | 225/35                               | Orig.-Verschr.                       |
|             |          | 50       | -       | 147-180                      | 225/35, 235/35                       | Orig.-Verschr.                       |
|             | B40 VAG  | 50       | -       | 147                          | 225/35, 235/35                       | Orig.-Verschr.                       |
|             |          | 43       | ZP560D  | 147-180                      | 225/35                               |                                      |
|             | 48       | ZP560D   | 147-180 | 225/35, 235/35               |                                      |                                      |
| FMI01 HEXIS | 49       | -        | 147-180 | 225/35, 235/35               | Orig.-Verschr.                       |                                      |
| FMI02 ALKE  | 47       | F31+R    | 147-180 | 225/35, 235/35               | + Red.Ringe BA25=66,6-57,1           |                                      |
| 8 x 20      | B38      | 48       | ZP560D  | 147                          | 235/30                               |                                      |

**Golf VIII GTE Plug-in-Hybrid**

ab 2020

CD

5/112

57,1

e1\*2007/46\*2014\*..

**Sensor - HUF RDE047 - Artikelnummer 82705**

| Dimension | Design   | ET          | KIT    | KW  | Reifendimension              | Info                    |
|-----------|----------|-------------|--------|-----|------------------------------|-------------------------|
| 6,5 x 17  | RC27 VAG | 46          | -      | 110 | 205/50                       | Orig.-Verschr., nur M+S |
|           | RC34 VAG | 46          | -      | 110 | 205/50                       | Orig.-Verschr.          |
|           | RC27 VAG | 48,5+49     | -      | 110 | 205/50                       | Orig.-Verschr., nur M+S |
| 7 x 17    | RC27 VAG | 42+43+46+47 | -      | 110 | 205/50, 215/45, 225/45       | Orig.-Verschr., nur M+S |
|           | RC30 VAG | 45+49       | -      | 110 | 205/50, 215/45, 225/45       | Orig.-Verschr., nur M+S |
|           | RC34 VAG | 45+49       | -      | 110 | 205/50                       | Orig.-Verschr., nur M+S |
|           | B39 VAG  | 49          | -      | 110 | 205/50, 215/45, 225/45       | Orig.-Verschr., nur M+S |
|           | RC30     | 47          | ZP560D | 110 | 205/50, 215/45, 225/45       | nur M+S                 |
|           | B39      | 47          | ZP560D | 110 | 205/50, 215/45, 225/45       | nur M+S                 |
| 7,5 x 17  | RC27 VAG | 49          | -      | 110 | 205/50M+S, 215/45M+S, 225/45 | Orig.-Verschr.          |
|           | B24      | 47          | ZP560D | 110 | 205/50M+S, 215/45M+S, 225/45 |                         |

|          |          |       |        |     |                              |                              |                |
|----------|----------|-------|--------|-----|------------------------------|------------------------------|----------------|
| 7,5 x 18 | RC30 VAG | 51    | -      | 110 | 205/45M+S, 215/40M+S, 225/40 |                              | Orig.-Verschr. |
|          | B32 VAG  | 51    | -      | 110 | 205/45M+S, 215/40M+S, 225/40 |                              | Orig.-Verschr. |
|          | RC30 VAG | 49    | -      | 110 | 205/45M+S, 215/40M+S, 225/40 |                              | Orig.-Verschr. |
|          | B39 VAG  | 49    | -      | 110 | 205/45M+S, 215/40M+S, 225/40 |                              | Orig.-Verschr. |
|          |          |       | 51     | -   | 110                          | 205/45M+S, 215/40M+S, 225/40 |                |
| 8 x 18   | RC27 VAG | 46    | -      | 110 | 215/40M+S, 225/40            |                              | Orig.-Verschr. |
|          | RC29 VAG | 50    | -      | 110 | 215/40M+S, 225/40            |                              | Orig.-Verschr. |
|          | B37 VAG  | 50    | -      | 110 | 215/40M+S, 225/40            |                              | Orig.-Verschr. |
|          | B38 VAG  | 50    | -      | 110 | 215/40, 225/40               |                              | Orig.-Verschr. |
|          | B24      | 48    | ZP560D | 110 | 215/40M+S, 225/40            |                              |                |
|          | B36      | 45    | ZP560D | 110 | 215/40M+S, 225/40            |                              |                |
|          | B38      | 45    | ZP560D | 110 | 215/40, 225/40               |                              |                |
|          | AC-518   | 50    | ZP568F | 110 | 215/40M+S, 225/40            |                              |                |
|          | AF20     | 48    | -      | 110 | 215/40, 225/40               |                              | Orig.-Verschr. |
| 8,5 x 18 | B32      | 48    | ZP560D | 110 | 215/40M+S, 225/40            |                              |                |
| 7,5 x 19 | B32 VAG  | 51    | -      | 110 | 225/35                       |                              | Orig.-Verschr. |
|          | B39 VAG  | 51    | -      | 110 | 225/35                       |                              | Orig.-Verschr. |
|          | B39      | 43    | ZP560D | 110 | 225/35                       |                              |                |
| 8 x 19   | RC27 VAG | 50    | -      | 110 | 225/35                       |                              | Orig.-Verschr. |
|          | RC29 VAG | 49    | -      | 110 | 225/35                       |                              | Orig.-Verschr. |
|          | B38 VAG  | 50    | -      | 110 | 225/35                       |                              | Orig.-Verschr. |
|          | B40 VAG  | 45+50 | -      | 110 | 225/35                       |                              | Orig.-Verschr. |
| 8,5 x 19 | B42      | 47    | ZP560D | 110 | 225/35                       |                              |                |

**Golf VIII GTI**

ab 2020

CD

5/112

57,1

e1\*2007/46\*2014\*..

**Sensor - HUF RDE047 - Artikelnummer 82705**

| Dimension | Design   | ET      | KIT    | KW      | Reifendimension                      | Info                    |
|-----------|----------|---------|--------|---------|--------------------------------------|-------------------------|
| 6,5 x 17  | RC27 VAG | 46      | -      | 180     | 205/50                               | Orig.-Verschr., nur M+S |
|           | RC34 VAG | 46      | -      | 180     | 205/50                               | Orig.-Verschr.          |
|           | RC27 VAG | 48,5+49 | -      | 180     | 205/50                               | Orig.-Verschr., nur M+S |
| 7 x 17    | RC27 VAG | 42+46   | -      | 180     | 205/50, 215/45, 225/45               | Orig.-Verschr., nur M+S |
|           | RC30 VAG | 45+49   | -      | 180     | 205/50, 215/45, 225/45               | Orig.-Verschr., nur M+S |
|           | RC32 VAG | 38+45   | -      | 180     | 205/50                               | Orig.-Verschr., nur M+S |
|           | RC34 VAG | 45+49   | -      | 180     | 205/50                               | Orig.-Verschr., nur M+S |
|           | B39 VAG  | 49      | -      | 180     | 205/50, 215/45, 225/45               | Orig.-Verschr., nur M+S |
|           | RC30     | 47      | ZP560D | 180     | 205/50, 215/45, 225/45               | nur M+S                 |
|           | B39      | 47      | ZP560D | 180     | 205/50, 215/45, 225/45               | nur M+S                 |
| 7,5 x 17  | RC34 VAG | 51      | -      | 147-180 | 225/45                               | Orig.-Verschr.          |
|           | RC27 VAG | 49      | -      | 180     | 205/50M+S, 215/45M+S, 225/45, 235/45 | Orig.-Verschr.          |
|           | B24      | 47      | ZP560D | 180     | 205/50M+S, 215/45M+S, 225/45, 235/45 |                         |
| 7,5 x 18  | B32 VAG  | 51      | -      | 180     | 225/40                               | Orig.-Verschr.          |
|           | RC30 VAG | 51      | -      | 180     | 205/45M+S, 215/40M+S, 225/40         | Orig.-Verschr.          |
|           |          | 49      | -      | 180     | 205/45M+S, 215/40M+S, 225/40         | Orig.-Verschr.          |
|           | RC32 VAG | 51      | -      | 180     | 225/40                               | Orig.-Verschr.          |
|           |          | 50      | -      | 180     | 225/40                               | Orig.-Verschr.          |
|           | B39 VAG  | 49      | -      | 180     | 205/45M+S, 215/40M+S, 225/40         | Orig.-Verschr.          |
| 8 x 18    |          | 51      | -      | 180     | 205/45M+S, 215/40M+S, 225/40         | Orig.-Verschr.          |
|           | RC27 VAG | 46      | -      | 180     | 215/40M+S, 225/40                    | Orig.-Verschr.          |
|           | RC29 VAG | 50      | -      | 180     | 215/40M+S, 225/40, 235/40            | Orig.-Verschr.          |
|           | B37 VAG  | 50      | -      | 180     | 215/40M+S, 225/40, 235/40            | Orig.-Verschr.          |
|           | B38 VAG  | 50      | -      | 180     | 215/40M+S, 225/40, 235/40            | Orig.-Verschr.          |
|           | B24      | 48      | ZP560D | 180     | 215/40M+S, 225/40, 235/40            |                         |
|           | B36      | 45      | ZP560D | 180     | 215/40M+S, 225/40                    |                         |
|           | AC-518   | 50      | ZP568F | 180     | 215/40M+S, 225/40, 235/40            |                         |
|           | AF20     | 48      | -      | 180     | 215/40M+S, 225/40, 235/40            | Orig.-Verschr.          |
| 8,5 x 18  | B32      | 48      | ZP560D | 180     | 215/40M+S, 225/40                    |                         |
| 7,5 x 19  | RC32 VAG | 50+51   | -      | 180     | 225/35                               | Orig.-Verschr.          |
|           | B32 VAG  | 51      | -      | 180     | 225/35                               | Orig.-Verschr.          |
|           | B39 VAG  | 51      | -      | 180     | 225/35                               | Orig.-Verschr.          |
|           | B39      | 43      | ZP560D | 180     | 225/35                               |                         |
| 8 x 19    | RC27 VAG | 50      | -      | 180     | 225/35, 235/35                       | Orig.-Verschr.          |
|           | B38 VAG  | 50      | -      | 180     | 225/35, 235/35                       | Orig.-Verschr.          |
|           | B40 VAG  | 50      | -      | 180     | 225/35, 235/35                       | Orig.-Verschr.          |
|           | RC29 VAG | 49      | -      | 180     | 225/35, 235/35                       | Orig.-Verschr.          |
|           | B40 VAG  | 49      | -      | 180     | 225/35, 235/35                       | Orig.-Verschr.          |
| 8 x 20    | B38      | 48      | ZP560D | 180     | 235/30                               |                         |

**Golf VIII GTI Clubsport NEU**

ab 2021

CD

5/112

57,1

e1\*2007/46\*2014\*..

**Sensor - HUF RDE047 - Artikelnummer 82705**

| Dimension | Design   | ET | KIT | KW      | Reifendimension | Info           |
|-----------|----------|----|-----|---------|-----------------|----------------|
|           | RC30 VAG | 51 | -   | 221     | 225/40          | Orig.-Verschr. |
|           | RC32 VAG | 51 | -   | 221-235 | 225/40          | Orig.-Verschr. |

|          |                    |       |        |         |                       |  |                                   |
|----------|--------------------|-------|--------|---------|-----------------------|--|-----------------------------------|
| 7,5 x 18 | <b>B32 VAG</b>     | 51    | -      | 221     | <b>225/40</b>         |  | Orig.-Verschr.                    |
|          | <b>RC30 VAG</b>    | 49    | -      | 221     | 225/40                |  | Orig.-Verschr.                    |
|          | <b>RC32 VAG</b>    | 48+49 | -      | 221-235 | 225/40                |  | Orig.-Verschr.                    |
|          | <b>B32 VAG</b>     | 48+49 | -      | 221     | 225/40                |  | Orig.-Verschr.                    |
|          | <b>B39 VAG</b>     | 49    | -      | 221     | 225/40                |  | Orig.-Verschr.                    |
| 8 x 18   | <b>B39 VAG</b>     | 51    | -      | 221     | 225/40                |  | Orig.-Verschr.                    |
|          | <b>RC27 VAG</b>    | 46    | -      | 221     | 225/40, 235/40        |  | Orig.-Verschr.                    |
|          | <b>RC29 VAG</b>    | 50    | -      | 221     | 225/40, 235/40        |  | Orig.-Verschr.                    |
|          | <b>B37 VAG</b>     | 50    | -      | 221     | 225/40, 235/40        |  | Orig.-Verschr.                    |
|          | <b>B38 VAG</b>     | 50    | -      | 221     | 225/40, 235/40        |  | Orig.-Verschr.                    |
|          | <b>B36</b>         | 45    | ZP560D | 221     | 225/40, 235/40        |  |                                   |
| 8,5 x 18 | <b>AC-518</b>      | 50    | ZP568F | 221     | 225/40, 235/40        |  |                                   |
|          | <b>B32</b>         | 48    | ZP560D | 221     | 225/40, 235/40        |  |                                   |
| 7,5 x 19 | <b>B32 VAG</b>     | 51    | -      | 221     | 225/35                |  | Orig.-Verschr.                    |
|          | <b>B39 VAG</b>     | 51    | -      | 221     | 225/35                |  | Orig.-Verschr.                    |
|          | <b>B39</b>         | 43    | ZP560D | 221     | 225/35                |  |                                   |
| 8 x 19   | <b>RC27 VAG</b>    | 50    | -      | 221     | 225/35, <b>235/35</b> |  | Orig.-Verschr.                    |
|          | <b>RC29 VAG</b>    | 49    | -      | 221     | 225/35, 235/35        |  | Orig.-Verschr.                    |
|          | <b>RC32 VAG</b>    | 44+45 | -      | 221-235 | 225/35                |  | Orig.-Verschr.                    |
|          | <b>RC32 VAG</b>    | 50    | -      | 221-235 | 225/35, 235/35        |  | Orig.-Verschr.                    |
|          | <b>RC34 VAG</b>    | 45    | -      | 221-235 | 225/35                |  | Orig.-Verschr.                    |
|          | <b>RC34 VAG</b>    | 50    | -      | 221-235 | 225/35, 235/35        |  | Orig.-Verschr.                    |
|          | <b>B40 VAG</b>     | 49    | -      | 221     | 225/35, 235/35        |  | Orig.-Verschr.                    |
|          | <b>B40 VAG</b>     | 50    | -      | 221     | 225/35, 235/35        |  | Orig.-Verschr.                    |
|          | <b>RC34</b>        | 43    | ZP560D | 221-235 | 225/35                |  |                                   |
|          | <b>RC34</b>        | 48    | ZP560D | 221-235 | 225/35, 235/35        |  |                                   |
|          | <b>FMI01 HEXIS</b> | 49    | -      | 221-235 | 225/35, 235/35        |  | Orig.-Verschr.                    |
|          | <b>FMI02 ALKE</b>  | 47    | F31+R  | 221-235 | 225/35, 235/35        |  | <b>+ Red.Ringe BA25=66,6-57,1</b> |

| ID.3 (58-82 kWh Batterie) |                    | im Laufe 2020 |        |          | E1                            | 5/112 | 57,1 | e1*2007/46*2033*...  |
|---------------------------|--------------------|---------------|--------|----------|-------------------------------|-------|------|--|
| Dimension                 | Design             | ET            | KIT    | KW       | Reifendimension               |       | Info |  |
| 7,5 x 18                  | <b>RC32 VAG</b>    | 50            | -      | 70       | <b>215/55</b>                 |       |      | Orig.-Verschr.   |
|                           | <b>RC30 VAG</b>    | 49+51         | -      | 70 (150) | 215/55                        |       |      | Orig.-Verschr., für Trommelbremse an der HA                |
|                           | <b>RC32 VAG</b>    | 49            | -      | 70       | 215/55                        |       |      | Orig.-Verschr.   |
|                           | <b>B32 VAG</b>     | 49+51         | -      | 70 (150) | 215/55                        |       |      | Orig.-Verschr.   |
|                           | <b>B39 VAG</b>     | 49+51         | -      | 70 (150) | 215/55, 235/50HA              |       |      | Orig.-Verschr., für Trommelbremse an der HA, ET49 bei HA ✖ |
| 8 x 18                    | <b>RC34</b>        | 48            | ZP560D | 70       | 215/55                        |       |      |  |
| 7,5 x 19                  | <b>RC32 VAG</b>    | 50            | -      | 70       | <b>215/50, 225/45, 235/45</b> |       |      | Orig.-Verschr.   |
|                           | <b>RC32 VAG</b>    | 51            | -      | 70       | 215/50, 225/45                |       |      | Orig.-Verschr.   |
|                           | <b>Oxigin 18</b>   | 50            | ZP560D | 70       | 215/50                        |       |      |  |
| 8 x 19                    | <b>RC27 VAG</b>    | 50            | -      | 70 (150) | 225/45                        |       |      | Orig.-Verschr.   |
|                           | <b>RC29 VAG</b>    | 49            | -      | 70 (150) | 225/45                        |       |      | Orig.-Verschr.   |
|                           | <b>RC32 VAG</b>    | 45+50         | -      | 70       | 225/45                        |       |      | Orig.-Verschr.   |
|                           | <b>RC34 VAG</b>    | 45+50         | -      | 70       | 225/45                        |       |      | Orig.-Verschr.   |
|                           | <b>B38 VAG</b>     | 50            | -      | 70 (150) | 225/45                        |       |      | Orig.-Verschr.   |
|                           | <b>B40 VAG</b>     | 50            | -      | 70 (150) | 225/45                        |       |      | Orig.-Verschr.   |
|                           | <b>RC34</b>        | 48            | ZP560D | 70       | 225/45, 235/45                |       |      |  |
|                           | <b>FMI01 HEXIS</b> | 49            | -      | 70       | 225/45                        |       |      | Orig.-Verschr.   |
| 7,5 x 20                  | <b>FMI02 ALKE</b>  | 47            | F31+R  | 70       | 225/45                        |       |      | <b>+ Red.Ringe BA25=66,6-57,1</b>                          |
| 7,5 x 20                  | <b>AC-518</b>      | 44            | -      | 70 (150) | <b>215/45</b>                 |       |      | Orig.-Verschr., Felge i.V.                                 |
| 8 x 20                    | <b>B38</b>         | 48            | ZP560D | 70 (150) | <u>215/45</u> , 225/40        |       |      |  |

| ID.4      |                  | ab 2020 |        |       | E2   | 5/112 | 57,1 | e1*2018/858*00004*0-1   |
|-----------|------------------|---------|--------|-------|--|-------|------|---|
| Dimension | Design           | ET      | KIT    | KW    | Reifendimension  |       | Info |   |
| 8 x 18    | <b>CA 17</b>     | 45      | ZP560D | 70    | 235/60   |       |      |   |
| 8 x 19    | <b>RC32 VAG</b>  | 45      | -      | 70    | <b>VA 235/55 u. HA 255/50</b>                                  |       |      | Orig.-Verschr.  |
|           | <b>RC34 VAG</b>  | 45      | -      | 70-77 | <b>VA+HA 235/55, 245/50, 255/50 od. VA 235/55 u. HA 255/50</b> |       |      | Orig.-Verschr.  |
|           | <b>B40 VAG</b>   | 45      | -      | 70    | <b>VA 235/55 u. HA 255/50</b>                                  |       |      | Orig.-Verschr., nur für Trommelbremse HA, nur Bremse 358mm VA, <b>max. Leistung 150kW, ECE i.V.</b> |
|           | <b>RC27 VAG</b>  | 44      | -      | 70    | <u>VA 235/55 u. HA 255/50</u>                                  |       |      | Orig.-Verschr.  |
|           | <b>RC32 VAG</b>  | 40+44   | -      | 70    | <u>VA 235/55 u. HA 255/50</u>                                  |       |      | Orig.-Verschr.  |
|           | <b>RC34</b>      | 43      | ZP560D | 70    | VA 235/55 u. HA 255/50   |       |      |   |
| 8,5 x 19  | <b>B32 / B37</b> | 45      | ZP560D | 70    | VA 235/55+HA 255/50 od. VA 255/50 u. HA 275/45                 |       |      | nur für Trommelbremse HA, nur Bremse 358mm VA   |
| 8 x 20    | <b>B40</b>       | 45      | -      | 70    | <b>VA: 235/50 u. HA 255/45</b>                                 |       |      | Orig.-Verschr., <b>max. Leistung 150kW</b> , mit Trommelbremse an der HA, nur mit Bremse 358mm VA   |
| 9 x 20    |                  | 42      | -      | 70    |  |       |      |   |
| 8 x 20    |                  | 45      | -      | 70    | VA 235/50, 245/45, 255/45                                      |       |      | Orig.-Verschr., <b>max. Leistung 150kW</b> , mit Trommelbremse an der HA, nur mit Bremse 358mm      |
| 9 x 20    |                  | 42      | -      | 70    | HA 255/45, 275/40  |       |      |   |

|          |                 |        |        |                            |                        |   |
|----------|-----------------|--------|--------|----------------------------|------------------------|---|
| 8 x 20   | <b>B40 VAG</b>  | 40+41  | -      | 70                         | VA 235/50 u. HA 255/45 | VA, HA bei 275/40 ✘   |
| 8,5 x 20 | <b>RC29 VAG</b> | 38     | -      | 70                         | VA 235/50 u. HA 255/45 | Orig.-Verschr., nur für Trommelbremse HA, nur Bremse 358mm VA |
|          | <b>RC29</b>     | 40+45  | ZP560D | 70                         | VA 235/50 u. HA 255/45 | nur für Trommelbremse HA, nur Bremse 358mm VA                 |
| 9 x 20   | <b>RC34</b>     | 43     | ZP560D | 70                         | VA 235/50 u. HA 255/45 |   |
|          | <b>B37</b>      | 37     | ZP560D | 70                         | VA 245/45 u. HA 275/40 | nur für Trommelbremse HA, nur Bremse 358mm VA, bei HA ✘       |
| 8,5 x 21 | <b>B41</b>      | 38     | ZP560D | 70-77                      | 245/45                 |   |
|          |                 | 40     | -      | 70-77                      | <b>VA+HA 235/45</b>    | Orig.-Verschr.  |
|          | 37+43           | ZP560D | 70     | <b>VA 235/45+HA 255/40</b> |                        |   |
| 9 x 21   | <b>B32</b>      | 70     | ZP560D | 70                         | VA 245/40 u. HA 275/35 | nur für Trommelbremse HA, nur Bremse 358mm VA, bei HA ✘       |

**Originaldaten:**

|          |                     |    |  |  |                      |  |
|----------|---------------------|----|--|--|----------------------|--|
| 8,5 x 21 | <b>ORIGINALDIM.</b> | 40 |  |  | VA: 235/45 u. 255/40 |  |
| 9 x 21   |                     | 42 |  |  |                      |  |

|                      |                 |         |     |    |                            |      |                      |
|----------------------|-----------------|---------|-----|----|----------------------------|------|----------------------|
| <b>ID.4 GTX i.V.</b> |                 | ab 2021 |     |    | 5/112                      | 57,1 |                      |
| Dimension            | Design          | ET      | KIT | KW | Reifendimension            |      | Info                 |
| 8 x 19               | <b>RC34 VAG</b> | 45      | -   | 77 | <b>VA+HA 235/55</b>        |      | Orig.-Verschr., i.V. |
|                      |                 |         |     |    | <b>VA 235/55+HA 255/50</b> |      |                      |

|                      |        |               |     |    |                 |      |      |
|----------------------|--------|---------------|-----|----|-----------------|------|------|
| <b>ID.5 NEU i.V.</b> |        | ab April 2022 |     |    | 5/112           | 57,1 |      |
| Dimension            | Design | ET            | KIT | KW | Reifendimension |      | Info |

|                          |        |               |     |    |                 |      |      |
|--------------------------|--------|---------------|-----|----|-----------------|------|------|
| <b>ID.5 GTX NEU i.V.</b> |        | ab April 2022 |     |    | 5/112           | 57,1 |      |
| Dimension                | Design | ET            | KIT | KW | Reifendimension |      | Info |

|                          |        |                 |     |    |                 |  |      |
|--------------------------|--------|-----------------|-----|----|-----------------|--|------|
| <b>ID. Buzz NEU i.V.</b> |        | 4. Quartal 2022 |     |    |                 |  |      |
| Dimension                | Design | ET              | KIT | KW | Reifendimension |  | Info |

|                  |                 |                 |     |        |  |       |                      |                       |
|------------------|-----------------|-----------------|-----|--------|--|-------|----------------------|-----------------------|
| <b>Taigo NEU</b> |                 | 1. Quartal 2022 |     |        | CS                                     | 5/100 | 57,1                 | e13*2018/858*00140*.. |
| Dimension        | Design          | ET              | KIT | KW     | Reifendimension                        |       |                      | Info                  |
| 6 x 16           | <b>RC27 VAG</b> | 35              | -   |        | <b>195/60, 205/60</b>                  |       | Orig.-Verschr., i.V. |                       |
|                  | <b>RC30 VAG</b> | 35              | -   |        | <b>195/60, 205/60</b>                  |       | Orig.-Verschr., i.V. |                       |
| 6,5 x 17         | <b>RC27 VAG</b> | 39              | -   |        | <b>205/55</b>                          |       | Orig.-Verschr., i.V. |                       |
|                  | <b>RC34 VAG</b> | 39              | -   | 70-110 | 205/50, <b>205/55</b> , 215/50, 225/50 |       | Orig.-Verschr.       |                       |
| 7 x 18           | <b>RC32 VAG</b> | 39              | -   |        | <b>215/45</b>                          |       | Orig.-Verschr., i.V. |                       |

|                                      |                 |                |         |                                |  |                        |                              |                     |
|--------------------------------------|-----------------|----------------|---------|--------------------------------|--|------------------------|------------------------------|---------------------|
| <b>T-ROC</b>                         |                 | ab 11.2017     |         |                                | A1   | 5/112                  | 57,1                         | e13*2007/46*1845*.. |
| <b>kein Sensor - indirektes RDKS</b> |                 |                |         |                                |  |                        |                              |                     |
| Dimension                            | Design          | ET             | KIT     | KW                             | Reifendimension  |                        |                              | Info                |
| 6 x 16                               | <b>RC27 VAG</b> | 43             | -       | 85-140                         | <b>205/60, 205/65, 215/60</b>                                  |                        | Orig.-Verschr.               |                     |
|                                      | <b>RC30 VAG</b> | 43             | -       | 85-140                         | <b>205/60, 205/65, 215/60</b>                                  |                        | Orig.-Verschr.               |                     |
|                                      | <b>RC34 VAG</b> | 43             | -       | 81-140                         | <b>205/60, 215/60</b>  |                        | Orig.-Verschr.               |                     |
|                                      |                 |                |         | 81-110                         | 205/60, 205/65, 215/55, 215/60, 225/55                         |                        | Orig.-Verschr., Frontantrieb |                     |
|                                      | <b>RC27 VAG</b> | 48             | -       | 85-140                         | 205/60, 205/65, 215/60   |                        | Orig.-Verschr.               |                     |
|                                      |                 |                |         | 81-110                         | 205/60, 205/65, 215/55, 215/60, 225/55                         |                        | Orig.-Verschr., Frontantrieb |                     |
| <b>RC34 VAG</b>                      | 48              | -              | 110-140 | 205/60, 205/65, 215/60, 225/55 |  | Orig.-Verschr., Allrad |                              |                     |
| 6,5 x 16                             | <b>RC30</b>     | 43             | ZP560D  | 85-140                         | 205/60, 205/65, 215/60   |                        | Orig.-Verschr.               |                     |
|                                      | <b>RC24 VAG</b> | 43             | -       | 85-140                         | 205/60, 205/65, <b>215/60</b> , 225/55, 225/60                 |                        | Orig.-Verschr.               |                     |
|                                      | <b>RC27 VAG</b> | 43             | -       | 85-140                         | 205/60, 205/65, <b>215/60</b> , 225/55, 225/60                 |                        | Orig.-Verschr.               |                     |
|                                      | <b>RC32 VAG</b> | 43             | -       | 85-110                         | 205/60, 205/65, 215/55, <b>215/60</b> , 225/55, 235/50, 235/55 |                        | Orig.-Verschr., Frontantrieb |                     |
|                                      |                 |                |         | 110-140                        | 205/60, 205/65, <b>215/60</b> , 225/55, 235/55                 |                        | Orig.-Verschr., Allrad       |                     |
|                                      | <b>RC34 VAG</b> | 43             | -       | 81-110                         | 205/60, 205/65, 215/55, 215/60, 225/55, 235/50, 235/55         |                        | Orig.-Verschr., Frontantrieb |                     |
|                                      |                 |                |         | 110-140                        | 205/60, 205/65, 215/60, 225/55, 235/55                         |                        | Orig.-Verschr., Allrad       |                     |
|                                      | <b>RC24 VAG</b> | 42+46          | -       | 85-140                         | 205/60, 205/65, 215/60, 225/55, 225/60                         |                        | Orig.-Verschr.               |                     |
|                                      | <b>RC27 VAG</b> | 42+44+46       | -       | 85-140                         | 205/60, 205/65, 215/60, 225/55, 225/60                         |                        | Orig.-Verschr.               |                     |
|                                      | <b>RC30 VAG</b> | 39+41+42+44+46 | -       | 85-140                         | 205/60, 205/65, 215/60, 225/55, 225/60                         |                        | Orig.-Verschr.               |                     |
|                                      |                 | 41+46          | -       | 85-110                         | 205/60, 205/65, 215/55, 215/60, 225/55, 235/50,                |                        | Orig.-Verschr. Frontantrieb  |                     |



|                  |                    |                 |                                |  |  |  |   |                |
|------------------|--------------------|-----------------|--------------------------------|--|--|--|---|----------------|
|                  | <b>RC32 VAG</b>    | 41+40+48        | -                              | 85-110   | 235/55   |  | Orig.-Verschr., Frontantrieb              |                |
|                  |                    |                 |                                | 110-140  | 205/60, 205/65, 215/60, 225/55, 235/55                         |  | Orig.-Verschr., Allrad                    |                |
|                  | <b>RC34 VAG</b>    | 46+48           | -                              | 81-110   | 205/60, 205/65, 215/55, 215/60, 225/55, 235/50, 235/55         |  | Orig.-Verschr., Frontantrieb              |                |
|                  |                    |                 |                                | 110-140  | 205/60, 205/65, 215/60, 225/55, 235/55                         |  | Orig.-Verschr., Allrad                    |                |
|                  |                    | <b>CA 14</b>    | 42+46                          | -  | 85-140   | 205/60, 205/65, 215/55, 215/60, 225/55, 225/60 |   | Orig.-Verschr. |
|                  | <b>CA 15</b>       | 46+48           | -                              | 85-140   | 205/60, 205/65, 215/55, 215/60, 225/55, 225/60                 |  | Orig.-Verschr.                            |                |
|                  | <b>RC30</b>        | 46              | ZP560D                         | 85-140   | 205/60, 205/65, 215/60, 225/55, 225/60                         |  |   |                |
| <b>7 x 16</b>    | <b>RC24 VAG</b>    | 42              | -                              | 85-140   | 205/60, 205/65, 215/60, 225/55, 225/60                         |  | Orig.-Verschr.                            |                |
|                  | <b>RC30 VAG</b>    | 43              | -                              | 81-140   | 205/60, 205/65, 215/60, 225/55, 225/60                         |  | Orig.-Verschr.                            |                |
| <b>6,5 x 17</b>  | <b>RC27 VAG</b>    | 39+43           | -                              | 85-140   | 205/55, 205/60, 215/50, 215/55, 225/50                         |  | Orig.-Verschr.                            |                |
|                  |                    | 46+48,5         | -                              | 85-140   | 205/55, 205/60, 215/50, 215/55, 225/50                         |  | Orig.-Verschr.                            |                |
| <b>7 x 17</b>    | <b>RC27 VAG</b>    | 45              | -                              | 85-140   | 205/55, 205/60, 215/50, <b>215/55</b> , 225/50                 |  | Orig.-Verschr.                            |                |
|                  |                    | 45              | -                              | 85-140   | 205/55, 205/60, 215/50, <b>215/55</b> , 225/50                 |  | Orig.-Verschr.                            |                |
|                  | <b>RC32 VAG</b>    | 45              | -                              | 85-140   | <b>215/55</b>  |  | Orig.-Verschr.                            |                |
|                  |                    |                 |                                | 85-110   | 205/55, 215/50, 215/55, 225/45, 225/50, 225/55, 235/50         |  | Orig.-Verschr., Frontantrieb              |                |
|                  |                    | <b>RC34 VAG</b> | 45                             | -  | 81-140   | <b>215/55</b>                                  |   | Orig.-Verschr. |
|                  | <b>RC27 VAG</b>    | 35              | -                              | 85-140   | 205/55, 205/60, 215/50, 215/55                                 |  | Orig.-Verschr.                            |                |
|                  |                    | 42+43+46        | -                              | 81-140   | 205/55, 205/60, 215/50, 215/55, 225/50                         |  | Orig.-Verschr.                            |                |
|                  |                    | 40+47           | -                              | 85-140   | 205/55, 205/60, 215/50, 215/55, 225/50                         |  | Orig.-Verschr.                            |                |
|                  | <b>RC30 VAG</b>    | 38              | -                              | 85-140   | 205/55, 205/60, 215/50, 215/55                                 |  | Orig.-Verschr.                            |                |
|                  | <b>RC32 VAG</b>    | 38+39           | -                              | 85-110   | 205/55, 215/50, 215/55, 225/45                                 |  | Orig.-Verschr., Frontantrieb              |                |
|                  |                    |                 |                                | 110-140  | 205/55, 215/55   |  | Orig.-Verschr., Allrad                    |                |
|                  |                    | 40              | -                              | 85-110   | 205/55, 215/50, 215/55, 225/45, 225/50, 225/55                 |  | Orig.-Verschr., Frontantrieb              |                |
|                  |                    |                 |                                | 110-140  | 205/55, 215/55, 225/50   |  | Orig.-Verschr., Allrad                    |                |
|                  | 46+47              | -               | 85-110                         | 205/55, 215/50, 215/55, 225/45, 225/50, 225/55, 235/50         |  | Orig.-Verschr., Frontantrieb                   |   |                |
|                  |                    | <b>B39 VAG</b>  | 40                             | -  | 85-140   | 205/55, 205/60, 215/50, 215/55, 225/50         |   | Orig.-Verschr. |
|                  | <b>RC27</b>        | 35              | ZP560D                         | 85-140   | 205/55, 205/60   |  |   |                |
|                  |                    | 47              | ZP560D                         | 85-140   | 205/55, 205/60, 215/50, 215/55, 225/50                         |  |   |                |
|                  | <b>RC30</b>        | 47              | ZP560D                         | 85-140   | 205/55, 205/60, 215/50, 215/55, 225/50                         |  |   |                |
|                  | <b>B39</b>         | 35              | ZP560D                         | 85-140   | 205/55, 205/60   |  |   |                |
|                  |                    | 47              | ZP560D                         | 85-140   | 205/55, 205/60, 215/50, 215/55, 225/50                         |  |   |                |
| <b>CA 15</b>     | 40                 | -               | 85-140                         | 195/55, 205/50, 205/55, 205/60, 215/50, 215/55, 225/50, 225/55 |  | Orig.-Verschr., auch Allrad                    |   |                |
|                  | 45                 | -               | 110-221                        | 195/55, 205/50, 205/55, 205/60, 215/50, 215/55, 225/50, 225/55 |  | Orig.-Verschr., auch Allrad                    |   |                |
|                  | 49                 | -               | 85-221                         | 205/50, 205/55   |  | Orig.-Verschr., auch Allrad                    |   |                |
| <b>7,5 x 17</b>  | <b>RC24 VAG</b>    | 35              | -                              | 85-140   | 205/55, 205/60   |  | Orig.-Verschr.                            |                |
|                  |                    | 42              | -                              | 85-140   | 205/55, 205/60, 215/50, 215/55, 225/50                         |  | Orig.-Verschr.                            |                |
|                  | <b>RC27 VAG</b>    | 40              | -                              | 85-140   | 205/50, 205/55, 205/60, 215/50, 215/55, 235/45                 |  | Orig.-Verschr.                            |                |
|                  | <b>RC26 / RC29</b> | 45              | ZP560D                         | 85-140   | 205/55, 205/60, 215/50, 215/55                                 |  |   |                |
|                  | <b>RC32 VAG</b>    | 43              | -                              | 85-110   | 205/55, 215/50, 215/55, 225/45, 225/50, 225/55, 235/45, 245/45 |  | Orig.-Verschr.                            |                |
|                  |                    |                 |                                | 110-140  | 205/55, 215/55, 225/50, 245/45                                 |  |   |                |
|                  | <b>RC34 VAG</b>    | 46+47           | -                              | 85-140   | 205/55, 205/60, 215/50, 215/55                                 |  | Orig.-Verschr.                            |                |
|                  | <b>B34 / B35</b>   | 45              | ZP560D                         | 85-140   | 205/55, 205/60, 215/50, 215/55                                 |  |   |                |
|                  | <b>CA 14</b>       | 47              | ZP560D                         | 85-221   | 205/50, 205/55   |  |   |                |
|                  | <b>CA 16</b>       | 38              | - +R                           | 85-140   | 205/50, 205/55, 205/60   |  | Orig.-Verschr. + Red.Ringe BA25=66,6-57,1 |                |
| 47               |                    | ZP560D          | 85-140                         | 205/50, 205/55   |  | + Red.Ringe BA25=66,6-57,1                     |   |                |
| <b>AC-518</b>    | 42                 | AV4+R           | 85-140                         | 205/55, 205/60, 215/50, 215/55, 225/50                         |  | + Red.Ringe BA25=66,6-57,1                     |   |                |
|                  | 47                 | AV4             | 85-140                         | 205/55, 205/60, 215/50, 215/55                                 |  |  |   |                |
| <b>AF16</b>      | 45                 | AV1             | 85-140                         | 205/55, 205/60, 215/50, 215/55                                 |  |  |   |                |
| <b>Oxigin 25</b> | 45                 | ZP560D          | 81-221                         | 205/50, 205/55, 205/60, 215/50, 215/55, 235/45                 |  | auch Allrad                                    |   |                |
| <b>8 x 17</b>    | <b>B33</b>         | 45              | ZP560D                         | 85-140   | 215/55   |  |   |                |
| <b>7 x 18</b>    | <b>RC27 VAG</b>    | 45              | -                              | 85-140   | 205/55, 215/45, <b>215/50</b> , 225/45, 225/50                 |  | Orig.-Verschr.                            |                |
|                  |                    |                 |                                | 85-140   | <b>215/50</b>  |  | Orig.-Verschr.                            |                |
|                  | <b>RC32 VAG</b>    | 45              | -                              | 85-110   | 205/50, 215/45, 215/50, 225/45                                 |  | Orig.-Verschr., Frontantrieb              |                |
|                  |                    |                 |                                | 110-140  | 205/50, 215/50, 225/45   |  | Orig.-Verschr., Allrad                    |                |
|                  | <b>RC27 VAG</b>    | 43              | -                              | 85-140   | 205/55, 215/45, 215/50, 225/45, 225/50                         |  | Orig.-Verschr.                            |                |
|                  | <b>RC32 VAG</b>    | 35              | -                              | 85-110   | 205/50, 215/45, 225/45   |  | Orig.-Verschr., Frontantrieb              |                |
| 110-140          |                    |                 |                                | 205/50, 225/45   |  | Orig.-Verschr., Allrad                         |   |                |
| 40+43            | -                  | 85-110          | 205/50, 215/45, 215/50, 225/45 |  | Orig.-Verschr., Frontantrieb                                   |  |   |                |
|                  |                    |                 | 110-140                        | 205/50, 215/50, 225/45   |  | Orig.-Verschr., Allrad                         |   |                |
| <b>RC32 VAG</b>  | 45+48              | -               | 85-110                         | 205/50, 215/45, 215/50, 225/40, 225/45, 235/45, 245/45         |  | Orig.-Verschr., Frontantrieb                   |   |                |
|                  |                    |                 | 110-140                        | 205/50, 215/50, 225/45, 235/45                                 |  | Orig.-Verschr., Allrad                         |   |                |
| <b>B32 VAG</b>   | 48                 | -               | 85-140                         | 215/45, 215/50, 225/45, 235/45                                 |  | Orig.-Verschr.                                 |   |                |

|             |             |          |        |  |  |                             |                              |                              |
|-------------|-------------|----------|--------|--|--|-----------------------------|------------------------------|------------------------------|
| 7,5 x 18    | CA 15       | 49       | -      | 85-221                                 | 205/55, 215/45, 225/40, 225/45                         |                             | Orig.-Verschr.               |                              |
|             |             | 51       | -      | 110-221                                | 215/45   |                             | Orig.-Verschr.               |                              |
|             | Oxigin 18   | 45       | -      | 85-140                                 | 205/55, 215/45, 215/50, 225/40, 225/45, 235/45         |                             | Orig.-Verschr., auch Allrad  |                              |
|             | RC26        | 45       | ZP560D | 85-140                                 | 215/45, 215/50, 225/45, 235/45                         |                             |                              |                              |
|             | RC30        | 45       | ZP560D | 81-140                                 | 215/45, 215/50, 225/45, 235/45                         |                             |                              |                              |
|             | B32         | 45       | ZP560D | 85-140                                 | 215/45, 215/50, 225/45, 235/45                         |                             |                              |                              |
| 8 x 18      | B39         | 45       | ZP560D | 85-140                                 | 215/45, 215/50, 225/45, 235/45                         |                             |                              |                              |
|             |             | RC27 VAG | 40     | -                                      | 85-140   | 215/45, 225/40, 225/45      |                              | Orig.-Verschr., auch Allrad  |
|             |             |          | 44     | -                                      | 85-110   | 225/40, 225/45              |                              | Orig.-Verschr., Frontantrieb |
|             | 110-140     |          |        |  | 225/40, 225/45, 235/45                                 |                             | Orig.-Verschr., Allrad       |                              |
|             | 46          | -        | 85-140 | 225/40, 225/45                         |  | Orig.-Verschr., auch Allrad |                              |                              |
|             | RC29 VAG    | 40       | -      | 85-140                                 | 225/45   |                             | Orig.-Verschr.               |                              |
|             |             | 44       | -      | 85-140                                 | 215/50, 225/45, 235/45                                 |                             |                              |                              |
|             | RC32 VAG    | 40       | -      | 85-110                                 | 215/45, 225/40, 225/45                                 |                             | Orig.-Verschr., Frontantrieb |                              |
|             |             |          |        | 110-140                                | 225/45   |                             | Orig.-Verschr., Allrad       |                              |
|             |             | 44       | -      | 85-110                                 | 215/45, 225/40, 225/45, 235/40, 235/45                 |                             | Orig.-Verschr., Frontantrieb |                              |
|             |             |          |        | 110-140                                | 225/45, 235/45, 245/40                                 |                             | Orig.-Verschr., Allrad       |                              |
|             |             | 46       | -      | 85-110                                 | 215/45, 225/40, 225/45, 235/40, 235/45, 245/40         |                             | Orig.-Verschr., Frontantrieb |                              |
|             |             |          |        | 110-140                                | 225/45, 235/45, 245/40                                 |                             | Orig.-Verschr., Allrad       |                              |
|             | RC34 VAG    | 40       | -      | 85-110                                 | 215/45, 225/40, 225/45                                 |                             | Orig.-Verschr., Frontantrieb |                              |
|             |             |          |        | 110-140                                | 225/45   |                             | Orig.-Verschr., Allrad       |                              |
|             |             | 45       | -      | 85-110                                 | 215/45, 225/40, 225/45, 235/40, 235/45, 245/40         |                             | Orig.-Verschr., Frontantrieb |                              |
|             | B37 VAG     | 44       | -      | 85-110                                 | 215/50, 225/45, 235/45, 245/40                         |                             | Orig.-Verschr., Allrad       |                              |
|             |             |          |        | 110-140                                | 215/50, 225/45, 235/45, 245/40                         |                             | Orig.-Verschr., Allrad       |                              |
|             | B38 VAG     | 44       | -      | 81-140                                 | 215/50, 225/45, 235/45                                 |                             | Orig.-Verschr.               |                              |
|             | RC17        | 44       | -      | 85-140                                 | 215/50, 225/45, 235/45                                 |                             | Orig.-Verschr.               |                              |
|             | RC17        | 45       | ZP560D | 85-140                                 | 215/50, 225/45, 235/45                                 |                             |                              |                              |
|             | RC29        | 45       | ZP560D | 85-140                                 | 215/50, 225/45, 235/45                                 |                             |                              |                              |
|             | RC34        | 40       | ZP560D | 85-110                                 | 215/45, 225/40, 225/45                                 |                             | Frontantrieb                 |                              |
|             |             |          |        | 110-140                                | 225/45   |                             | Allrad                       |                              |
|             |             | 43       | ZP560D | 85-110                                 | 215/45, 225/40, 225/45, 235/40, 235/45                 |                             | Frontantrieb                 |                              |
|             |             |          |        | 110-140                                | 215/50, 225/45, 235/45                                 |                             | Allrad                       |                              |
|             |             | 48       | ZP560D | 85-110                                 | 215/45, 225/40, 225/45, 235/40, 235/45, 245/40, 245/45 |                             | Frontantrieb                 |                              |
|             |             |          |        | 110-140                                | 215/50, 225/45, 235/45, 245/40                         |                             | Allrad                       |                              |
|             | B26         | 42+45    | ZP560D | 85-140                                 | 215/50, 225/45, 235/45                                 |                             |                              |                              |
|             | B34 / B35   | 45       | ZP560D | 85-140                                 | 215/50, 225/45, 235/45                                 |                             |                              |                              |
| B36 / B37   | 45          | ZP560D   | 81-140 | 215/50, 225/45, 235/45                 |  |                             |                              |                              |
| B38         | 45          | ZP560D   | 85-140 | 215/50, 225/45, 235/45                 |  |                             |                              |                              |
| CA 13       | 47          | ZP560D   | 85-221 | 225/40, 225/45                         |  |                             |                              |                              |
| CA 16       | 39          | ZP560D   | 85-221 | 215/45, 225/40, 225/45                 |  |                             |                              |                              |
|             | 45          | ZP560D   | 85-221 | 225/40, 225/45                         |  |                             |                              |                              |
| AC-518      | 40          | AV4+R    | 85-140 | 225/45                                 |  | + Red.Ringe BA25=66,6-57,1  |                              |                              |
| AF16        | 45          | AV1      | 85-140 | 215/50, 225/45, 235/45                 |  |                             |                              |                              |
| AF18        | 48          | -        | 85-140 | 225/45                                 |  | Orig.-Verschr.              |                              |                              |
| 8,5 x 18    | Oxigin 20   | 45       | ZP560D | 85-140                                 | 225/40, 225/45   |                             |                              |                              |
| 7,5 x 19    | B32 VAG     | 43       | -      | 85-140                                 | 225/40   |                             | Orig.-Verschr.               |                              |
|             | Oxigin 18   | 37       | -      | 85-140                                 | 225/35, 225/40   |                             | Orig.-Verschr.               |                              |
| 8 x 19      | RC27 VAG    | 44       | -      | 85-140                                 | 225/35, 225/40, 235/35, 235/40                         |                             | Orig.-Verschr.               |                              |
|             | RC29 VAG    | 40       | -      | 85-140                                 | 225/40   |                             | Orig.-Verschr.               |                              |
|             | RC32 VAG    | 47       | -      | 85-140                                 | 225/40   |                             | Orig.-Verschr., i.V.         |                              |
|             | RC34 VAG    | 45       | -      | 81-110                                 | 215/35, 225/35, 225/40, 235/35, 235/40, 245/35         |                             | Orig.-Verschr., Frontantrieb |                              |
|             |             |          |        | 110-140                                | 225/40, 235/40, 245/35                                 |                             | Orig.-Verschr., Allrad       |                              |
|             | B38 VAG     | 44       | -      | 85-140                                 | 225/40, 235/40   |                             | Orig.-Verschr.               |                              |
|             | B40 VAG     | 40       | -      | 85-140                                 | 225/40   |                             | Orig.-Verschr.               |                              |
|             |             | 45       | -      | 85-140                                 | 225/40, 235/40   |                             | Orig.-Verschr.               |                              |
|             | RC17 / RC29 | 45       | ZP560D | 85-140                                 | 225/40, 235/40   |                             |                              |                              |
|             | RC34        | 43       | ZP560D | 85-110                                 | 215/35, 225/35, 225/40, 235/35                         |                             | Frontantrieb                 |                              |
|             |             |          |        | 110-140                                | 225/40, 235/40   |                             | Allrad                       |                              |
|             |             | 48       | ZP560D | 85-110                                 | 215/35, 225/35, 225/40, 235/35, 235/40, 245/35         |                             | Frontantrieb                 |                              |
|             | B24 / B38   | 45       | ZP560D | 110-140                                | 225/40, 235/40, 245/35                                 |                             | Allrad                       |                              |
|             |             |          |        | 85-140                                 | 225/40, 235/40   |                             |                              |                              |
|             | B40         | 43       | ZP560D | 85-140                                 | 225/40, 235/40   |                             |                              |                              |
|             |             | 45       | -      | 85-140                                 | 225/40, 235/40   |                             | Orig.-Verschr.               |                              |
|             | CA 17       | 45       | ZP560D | 110-221                                | 225/35, 225/40   |                             |                              |                              |
|             | AC-MB5      | 47       | -      | 85-140                                 | 225/40   |                             | Orig.-Verschr.               |                              |
|             | AC-518      | 38       | AV4+R  | 85-140                                 | 225/40   |                             | + Red.Ringe BA25=66,6-57,1   |                              |
|             |             | 47       | AV4    | 85-140                                 | 225/40   |                             |                              |                              |
|             | FMI01 HEXIS | 39       | F95    | 85-110                                 | 225/35, 225/40   |                             | Frontantrieb                 |                              |
|             |             |          |        | 110-140                                | 225/40   |                             | Allradantrieb                |                              |
|             | FMI02 ALKE  | 47       | F31+R  | 85-110                                 | 225/35, 225/40, 235/35, 235/40, 245/35                 |                             | Frontantrieb                 |                              |
|             |             |          |        | 110-140                                | 225/40, 235/40, 245/35                                 |                             | Allradantrieb                |                              |
| FMI04 AIDON | 48          | F94      | 85-110 | 225/35, 225/40, 235/35, 235/40, 245/35 |  | Frontantrieb                |                              |                              |

| Dimension          | Design                 | ET                  | KIT    | KW      | Reifendimension        | Info                                       |
|--------------------|------------------------|---------------------|--------|---------|------------------------|--|
|                    | <b>FMI07 ATENA</b>     | 39                  | - +R   | 85-110  | 225/40, 235/40, 245/35 | Allradantrieb                              |
|                    |                        | 47                  | - +R   | 85-110  | 215/35, 225/35, 225/40 | Orig.-Verschr., + Ringe BA25, Frontantrieb |
| 8,5 x 19           | <b>B32 VAG</b>         | 42                  | -      | 85-140  | 225/40, 235/40, 245/35 | Orig.-Verschr., + Ringe BA25, Allrad       |
|                    | <b>B32 / B33 / B36</b> | 45                  | ZP560D | 85-140  | 225/40                 | Orig.-Verschr., + Ringe BA25, Allrad       |
|                    | <b>B34</b>             | 46                  | ZP560D | 85-140  | 225/40                 |  |
|                    | <b>B37</b>             | 43+45               | ZP560D | 85-140  | 225/40                 |  |
|                    | <b>B41</b>             | 39                  | ZP560D | 85-140  | 215/35                 | Allrad ✘                                   |
|                    | <b>B42</b>             | 42                  | ZP560D | 85-140  | 225/40                 |  |
|                    | <b>CA 13</b>           | 45                  | ZP560D | 85-221  | 225/35, 225/40         | Allrad nicht Bremse 340mm                  |
|                    | <b>CA 15</b>           | 43                  | ZP560D | 85-221  | 225/35, 225/40         |  |
|                    | <b>AC-MB5</b>          | 43                  | AV1    | 85-140  | 225/40                 |  |
|                    | <b>AF16</b>            | 45                  | AV1    | 85-140  | 225/40                 |  |
|                    | <b>Oxigin 18</b>       | 45                  | ZP560D | 85-140  | 225/40                 |  |
|                    | <b>Oxigin 19 / 20</b>  | 45                  | ZP560D | 85-221  | 225/35, 225/40         |  |
|                    | <b>Oxigin 21</b>       | 45                  | ZP560D | 85-221  | 225/35, 225/40         |  |
|                    | <b>Oxigin 23 / 25</b>  | 45                  | ZP560D | 85-221  | 225/35, 225/40         |  |
|                    | 8 x 20                 | <b>FMI05 MAKHAI</b> | 45     | - +R    | 85-110                 | 225/35, 225/40, 235/35                     |
| <b>FMI07 ATENA</b> |                        | 45                  | - +R   | 110-140 | 225/40, 235/40         | Orig.-Verschr. +Ringe BA25, Allrad         |
|                    |                        | 45                  | - +R   | 85-110  | 225/35, 225/40, 235/35 | Orig.-Verschr. +Ringe BA25, Frontantrieb   |
|                    | <b>B38 VAG</b>         | 40                  | -      | 85-140  | 225/40, 235/40         | Orig.-Verschr. +Ringe BA25, Allrad         |
|                    |                        |                     |        |         | 235/35                 | ✘  |

**T-ROC R** ab 2018 A1 5/112 57,1 e13\*2007/46\*1845\*..

**kein Sensor - indirektes RDKS**

| Dimension | Design              | ET          | KIT    | KW  | Reifendimension                        | Info                                   |
|-----------|---------------------|-------------|--------|-----|--|--|
| 7 x 17    | <b>RC34 VAG</b>     | 45          | -      | 221 | 215/55                                 | Orig.-Verschr.                         |
|           | <b>RC32 VAG</b>     | 38+40+45+46 | -      | 221 | 215/50, 215/55                         | Orig.-Verschr., Allrad, nur M+S        |
| 7,5 x 17  | <b>RC34 VAG</b>     | 46+47       | -      | 221 | 215/50, 215/55                         | Orig.-Verschr., Allrad, nur M+S        |
| 7 x 18    | <b>RC32 VAG</b>     | 45          | -      | 221 | 215/45, 215/50, 225/45                 | Orig.-Verschr.                         |
|           |                     | 40          | -      | 221 | 215/45, 215/50, 225/45                 | Orig.-Verschr.                         |
| 8 x 18    | <b>RC32 VAG</b>     | 44+46       | -      | 221 | 215/45, 225/45, 235/45, 245/40, 245/45 | Orig.-Verschr., Allrad                 |
|           | <b>RC34 VAG</b>     | 40          | -      | 221 | 215/45, 225/45, 235/45                 | Orig.-Verschr., Allrad                 |
|           |                     | 45          | -      | 221 | 215/45, 225/45, 235/45, 245/40, 245/45 | Orig.-Verschr., Allrad                 |
|           | <b>RC34</b>         | 40          | ZP560D | 221 | 215/45, 225/45, 235/45                 | Allrad                                 |
| 8 x 19    | <b>RC32 VAG</b>     | 44+45       | -      | 221 | 225/40, 235/40, 245/35, 245/40         | Orig.-Verschr., Allrad                 |
|           | <b>RC34 VAG</b>     | 45          | -      | 221 | 225/40, 235/40, 245/35, 245/40         | Orig.-Verschr., Allrad                 |
|           | <b>RC34</b>         | 38          | ZP560D | 221 | 225/40, 235/40                         | Allrad                                 |
|           |                     | 43          | ZP560D | 221 | 225/40, 235/40, 245/35, 245/40         | Allrad                                 |
|           | <b>FMI01 HEXIS</b>  | 39          | - +R   | 221 | 225/40, 235/40                         | Orig.-Verschr. +Red.Ringe BA25, Allrad |
|           | <b>FMI02 ALKE</b>   | 47          | F31+R  | 221 | 225/40, 235/40, 245/35                 | + Red.Ringe BA25=66,6-57,1             |
|           | <b>FMI07 ATENA</b>  | 39          | - +R   | 221 | 225/40, 235/40                         | Orig.-Verschr. +Red.Ringe BA25, Allrad |
|           |                     | 47          | - +R   | 221 | 225/40, 235/40, 245/35                 | Orig.-Verschr. +Red.Ringe BA25, Allrad |
| 8,5 x 19  | <b>B41</b>          | 39          | ZP560D | 221 | 225/40                                 | Allrad                                 |
|           | <b>FMI05 MAKHAI</b> | 45          | - +R   | 221 | 225/40, 235/40, 245/35                 | Orig.-Verschr. +Red.Ringe BA25, Allrad |
|           | <b>FMI07 ATENA</b>  | 45          | - +R   | 221 | 225/40, 235/40, 245/35                 | Orig.-Verschr. +Red.Ringe BA25, Allrad |
| 8,5 x 20  | <b>RC34</b>         | 43          | ZP560D | 221 | 225/35, 235/30, 235/35                 |  |
|           | <b>FMI07 ATENA</b>  | 39          | - +R   | 221 | 225/35                                 | Orig.-Verschr. +Red.Ringe BA25, Allrad |

**T-ROC Cabrio** ab Frühjahr 2020 A1 5/112 57,1 e13\*2007/46\*1845\*..

**kein Sensor - indirektes RDKS**

| Dimension | Design          | ET            | KIT    | KW     | Reifendimension                              | Info                    |
|-----------|-----------------|---------------|--------|--------|--|-------------------------|
| 6 x 16    | <b>RC30 VAG</b> | 43            | -      | 85-110 | 205/60, 205/65, 215/60                       | Orig.-Verschr., nur M+S |
|           | <b>RC34 VAG</b> | 43            | -      | 81-110 | 205/60, 205/65, 215/60                       | Orig.-Verschr., nur M+S |
|           | <b>RC30 VAG</b> | 48            | -      | 85-110 | 205/60, 205/65, 215/60                       | Orig.-Verschr., nur M+S |
|           | <b>RC34 VAG</b> | 48            | -      | 81-110 | 205/60, 205/65, 215/60                       | Orig.-Verschr., nur M+S |
|           | <b>RC30</b>     | 43            | ZP560D | 85-110 | 205/60, 205/65, 215/60                       | nur M+S                 |
| 6,5 x 16  | <b>RC27 VAG</b> | 46            | -      | 85-110 | 205/60, 205/65, 215/60, 225/55, 225/60       | Orig.-Verschr., nur M+S |
|           | <b>RC30 VAG</b> | 41+46         | -      | 85-110 | 205/60, 205/65, 215/60, 225/55, 225/60       | Orig.-Verschr., nur M+S |
|           | <b>RC34 VAG</b> | 43+46+48      | -      | 81-110 | 205/60, 205/65, 215/60                       | Orig.-Verschr., nur M+S |
|           | <b>RC30</b>     | 46            | ZP560D | 85-110 | 205/60, 205/65, 215/60, 225/55, 225/60       | nur M+S                 |
| 7 x 16    | <b>RC30 VAG</b> | 43            | -      | 81-110 | 205/60, 205/65, 215/60, 225/55, 225/60       | Orig.-Verschr., nur M+S |
| 6,5 x 17  | <b>RC27 VAG</b> | 39+43+46+48,5 | -      | 85-110 | 205/55, 205/60, 215/50, 215/55, 225/50       | Orig.-Verschr., nur M+S |
|           | <b>RC27 VAG</b> | 45            | -      | 85-110 | 205/55M+S, 205/60M+S, 215/50, 215/55, 225/50 | Orig.-Verschr.          |
|           | <b>RC34 VAG</b> | 45            | -      | 81-110 | 215/55                                       | Orig.-Verschr.          |
|           |                 | 42+43+        | -      | 81-110 | 205/55M+S, 205/60M+S, 215/50, 215/55, 225/50 | Orig.-Verschr.          |

|          |          |           |        |                        |  |                                |                |                |
|----------|----------|-----------|--------|------------------------|--|--------------------------------|----------------|----------------|
| 7 x 17   | RC27 VAG | 46        |        | 81-110                 | 205/55M+S, 205/60M+S, 215/50, 215/55, 225/50 |                                | Orig.-Verschr. |                |
|          |          | 47        | -      | 85-110                 | 205/55M+S, 205/60M+S, 215/50, 215/55         |                                | Orig.-Verschr. |                |
|          | RC30 VAG | 45        | -      | 85-110                 | 205/55M+S, 205/60M+S, 215/50, 215/55, 225/50 |                                | Orig.-Verschr. |                |
|          |          | RC32 VAG  | 38     | -                      | 85-110                                       | 205/55, 215/55                 |                | Orig.-Verschr. |
| 40       | -        |           | 81-110 | 215/55, 225/50         |  | Orig.-Verschr.                 |                |                |
| 7,5 x 17 | RC32 VAG | 45        | -      | 85-110                 | 205/55, 215/55, 225/50, 235/50               |                                | Orig.-Verschr. |                |
|          |          | 46        | -      | 81-110                 | 215/55, 225/50, 235/50, 245/45               |                                | Orig.-Verschr. |                |
| 7 x 18   | RC32 VAG | 46+47     | -      | 85-110                 | 215/55, 225/50, 235/50, 245/45               |                                | Orig.-Verschr. |                |
|          |          | 40        | -      | 85-110                 | 205/50, 215/50, 225/45                       |                                | Orig.-Verschr. |                |
| 7,5 x 18 | RC32 VAG | 45        | -      | 85-110                 | 205/50, 215/50, 225/45                       |                                | Orig.-Verschr. |                |
|          |          | B32 VAG   | 48     | -                      | 85-110                                       | 215/45, 215/50, 225/45, 235/45 |                | Orig.-Verschr. |
|          |          | RC30      | 45     | ZP560D                 | 81-110                                       | 215/45, 215/50, 225/45, 235/45 |                |                |
| 8 x 18   | RC29 VAG | B32       | 45     | ZP560D                 | 85-110                                       | 215/45, 215/50, 225/45, 235/45 |                |                |
|          |          | 44        | -      | 85-110                 | 215/50, 225/45, 235/45                       |                                | Orig.-Verschr. |                |
|          | RC34 VAG | 40        | -      | 85-110                 | 225/45                                       |                                | Orig.-Verschr. |                |
|          |          | 45        | -      | 85-110                 | 215/50, 225/45, 235/45, 245/40               |                                | Orig.-Verschr. |                |
|          | B37 VAG  | 44        | -      | 81-110                 | 215/50, 225/45, 235/45                       |                                | Orig.-Verschr. |                |
|          |          | RC29      | 45     | ZP560D                 | 85-110                                       | 215/50, 225/45, 235/45         |                |                |
|          | RC34     | 40        | ZP560D | 85-110                 | 225/45                                       |                                |                |                |
|          |          | 43        | ZP560D | 85-110                 | 215/50, 225/45, 235/45                       |                                |                |                |
|          |          | 48        | ZP560D | 85-110                 | 215/50, 225/45, 235/45, 245/40               |                                |                |                |
|          |          | B36 / B37 | 45     | ZP560D                 | 81-110                                       | 215/50, 225/45, 235/45         |                |                |
| B38      | 45       | ZP560D    | 85-110 | 215/50, 225/45, 235/45 |  |                                |                |                |
| 7,5 x 19 | B32 VAG  | 43        | -      | 85-110                 | 225/40                                       |                                | Orig.-Verschr. |                |
|          | RC32 VAG | 45        | -      | 81-110                 | 225/40, 235/40, 245/35                       |                                | Orig.-Verschr. |                |
| 8 x 19   | RC34 VAG | 45        | -      | 81-110                 | 225/40, 235/40, 245/35                       |                                | Orig.-Verschr. |                |
|          |          | 40        | -      | 85-110                 | 225/40                                       |                                | Orig.-Verschr. |                |
|          | B40 VAG  | 45        | -      | 85-110                 | 225/40, 235/40                               |                                | Orig.-Verschr. |                |
|          |          | RC29      | 45     | ZP560D                 | 85-110                                       | 225/40, 235/40                 |                |                |
|          | RC34     | 48        | ZP560D | 81-110                 | 225/40, 235/40, 245/35                       |                                |                |                |
|          | B40      | 38        | ZP560D | 85-110                 | 225/40                                       |                                |                |                |
|          |          | 43        | ZP560D | 85-110                 | 225/40, 235/40                               |                                |                |                |
| 8,5 x 19 | B32      | 45        | ZP560D | 85-110                 | 225/40                                       |                                |                |                |
|          | B42      | 42        | ZP560D | 85-110                 | 225/40                                       |                                |                |                |

| Jetta     |          | ab 03.11 |        |                                | 16/16H   | 5/112 | 57,1 | e1*2007/46*0539*... e1*2007/46*0584*... |                |
|-----------|----------|----------|--------|--------------------------------|--|-------|------|---|----------------|
| Dimension | Design   | ET       | KIT    | KW                             | Reifendimension  |       |      | Info                                    |                |
| 6 x 15    | RC24 VAG | 47       | -      | 77-103                         | 205/60   |       |      |   | Orig.-Verschr. |
|           |          |          |        | 77-110                         | 195/65   |       |      |   |                |
|           | RC27 VAG | 47       | -      | 77-110                         | 195/65, 205/60   |       |      |   | Orig.-Verschr. |
|           | RC30 VAG | 47       | -      | 77-110                         | 195/65, 205/60, 215/60                                 |       |      |   | Orig.-Verschr. |
|           | RC24 VAG | 43       | -      | 77-110                         | 195/65, 205/60, 215/60                                 |       |      |   | Orig.-Verschr. |
|           | RC27 VAG | 43       | -      | 77-110                         | 195/65, 205/60, 215/60                                 |       |      |   | Orig.-Verschr. |
| 6 x 16    | RC30 VAG | 43       | -      | 77-110                         | 195/65, 205/60, 215/60                                 |       |      |   | Orig.-Verschr. |
|           |          |          |        | 77-110                         | 195/65, 205/60, 215/60                                 |       |      |   | Orig.-Verschr. |
|           | RC27 VAG | 50       | -      | 77-110                         | 195/55, 195/60   |       |      |   | Orig.-Verschr. |
|           |          |          |        | 77-155                         | 205/55, 215/55   |       |      |   |                |
|           | RC30 VAG | 50       | -      | 77-110                         | 195/55, 195/60   |       |      |   | Orig.-Verschr. |
|           |          |          |        | 77-155                         | 205/55, 215/55   |       |      |   |                |
|           | RC34 VAG | 50       | -      | 77-155                         | 195/60, 205/55, 215/55, 225/50                         |       |      |   | Orig.-Verschr. |
|           |          |          |        | 77-118                         | 195/55, 195/60, 205/50, 205/55, 215/50, 215/55, 225/50 |       |      |   |                |
|           | RC27 VAG | 43       | -      | 77-110                         | 195/55, 195/60   |       |      |   | Orig.-Verschr. |
|           |          |          |        | 77-155                         | 205/55, 215/55   |       |      |   |                |
|           | RC30 VAG | 43+48    | -      | 77-110                         | 195/55, 195/60   |       |      |   | Orig.-Verschr. |
|           |          |          |        | 77-155                         | 205/55, 215/55   |       |      |   |                |
|           | RC34 VAG | 43       | -      | 77-155                         | 195/60, 205/55, 215/55                                 |       |      |   | Orig.-Verschr. |
|           |          |          |        | 77-118                         | 195/55, 195/60, 205/50, 205/55                         |       |      |   |                |
| 48        |          | -        | 77-155 | 195/60, 205/55, 215/55, 225/50 |  |       |      | Orig.-Verschr.                          |                |
| RC30      | 43       | ZP560D   | 77-110 | 195/55, 195/60                 |  |       |      |   |                |
|           |          |          | 77-155 | 205/55, 215/55                 |  |       |      |   |                |
| CA 14     | 50       | -        | 77-155 | 205/55                         |  |       |      | Orig.-Verschr.                          |                |
| CA 16     | 50       | -        | 77-155 | 205/55                         |  |       |      | Orig.-Verschr.                          |                |
| RC24 VAG  | 50       | -        | 77-147 | 205/55                         |  |       |      | Orig.-Verschr.                          |                |
| RC27 VAG  | 50       | -        | 77-155 | 205/55                         |  |       |      | Orig.-Verschr.                          |                |
| RC30 VAG  | 50       | -        | 77-110 | 195/55, 195/60                 |  |       |      | Orig.-Verschr.                          |                |
|           |          |          | 77-155 | 205/55, 215/55, 225/50         |  |       |      |   |                |
| CA 14     | 46       | -        | 77-110 | 195/55, 195/60, 205/50         |  |       |      | Orig.-Verschr.                          |                |
|           |          |          | 77-155 | 205/50, 205/55, 215/55         |  |       |      |   |                |

|             |                 |             |        |  |  |                                |                                    |
|-------------|-----------------|-------------|--------|--|--|--------------------------------|------------------------------------|
| 6,5 x 16    | RC24 VAG        | 42+43+46    | -      | 77-110   | 195/55, 195/60                                 |                                | Orig.-Verschr.                     |
|             |                 |             |        | 77-155   | 205/55, 215/55, 225/50                         |                                |                                    |
|             | RC27 VAG        | 43          | -      | 77-110   | 195/55, 195/60                                 |                                | Orig.-Verschr.                     |
|             |                 |             |        | 77-155   | 205/55, 215/55                                 |                                |                                    |
|             |                 | 44+46       | -      | 77-110   | 195/55, 195/60                                 |                                | Orig.-Verschr.                     |
|             |                 |             |        | 77-155   | 205/55, 215/55, 225/50                         |                                |                                    |
|             | RC32 VAG        | 43          | -      | 77-118   | 195/55, 195/60, 205/50, 205/55                 |                                | Orig.-Verschr., Modell ab 2014     |
|             |                 |             |        | 77-155   | 195/60, 205/55                                 |                                |                                    |
|             |                 | 46+48       | -      | 77-118   | 195/55, 195/60, 205/50, 205/55, 215/50, 215/55 |                                | Orig.-Verschr., Modell ab 2014     |
|             |                 |             |        | 77-155   | 195/60, 205/55, 215/55                         |                                |                                    |
|             | RC34 VAG        | 43          | -      | 77-118   | 195/55, 195/60, 205/50, 205/55                 |                                | Orig.-Verschr., Modell ab 2014     |
|             |                 |             |        | 77-155   | 195/60, 205/55                                 |                                |                                    |
| 46+48       |                 | -           | 77-118 | 195/55, 195/60, 205/50, 205/55, 215/50, 215/55 |  | Orig.-Verschr., Modell ab 2014 |                                    |
|             |                 |             | 77-155 | 195/60, 205/55, 215/55, 225/50                 |  |                                |                                    |
| RC30        | 46              | ZP560D      | 77-110 | 195/55, 195/60                                 |  |                                |                                    |
|             |                 |             | 77-155 | 205/55, 215/55                                 |  |                                |                                    |
| 7,5 x 16    | B24             | 38+45       | ZP560D | 77-147   | 205/55, 215/55, 225/50, 245/45                 |                                |                                    |
| 6,5 x 17    | RC27 VAG        | 43+46+48,5  | -      | 77-155   | 205/50   |                                | Orig.-Verschr.                     |
| 7 x 17      | RC27 VAG        | 45+46+47    | -      | 77-155   | 205/50, 215/45, 225/45                         |                                | Orig.-Verschr.                     |
|             | RC30 VAG        | 45+49       | -      | 77-155   | 205/50, 215/45, 225/45                         |                                | Orig.-Verschr.                     |
|             | RC32 VAG        | 45+46+47+49 | -      | 77-155   | 205/50, 215/45, 225/45                         |                                | Orig.-Verschr., auch Hybrid        |
|             |                 |             |        | 77-118   | 205/45, 205/50, 215/45, 225/45                 |                                | Orig.-Verschr., Modell ab 2014     |
|             | B39 VAG         | 49          | -      | 77-155   | 205/50, 215/45, 225/45                         |                                | Orig.-Verschr.                     |
|             | RC27 / RC30     | 47          | ZP560D | 77-155   | 205/50, 215/45, 225/45                         |                                |                                    |
|             | CA 15           | 45          | -      | 77-155   | 205/50, 215/45                                 |                                | Orig.-Verschr.                     |
|             |                 |             |        | 77-155   | 205/50, 215/45, 215/50, 225/45                 |                                | Orig.-Verschr.                     |
| B39         | 47              | ZP560D      | 77-155 | 205/50, 215/45, 225/45                         |  |                                |                                    |
| 7,5 x 17    | RC27 VAG        | 51          | -      | 77-155   | 205/50, 215/45, <b>225/45</b>                  |                                | Orig.-Verschr.                     |
|             | RC29 VAG        | 51          | -      | 77-155   | 205/50, 215/45, <b>225/45</b> , 235/45         |                                | Orig.-Verschr.                     |
|             | RC32 VAG        | 51          | -      | 77-155   | <b>225/45</b>                                  |                                | Orig.-Verschr.                     |
|             | RC34 VAG        | 51          | -      | 77-155   | 205/50, 215/45, <b>225/45</b>                  |                                | Orig.-Verschr., auch Hybrid        |
|             | B35 VAG         | 51          | -      | 77-155   | <b>225/45</b>                                  |                                | Orig.-Verschr.                     |
|             | AF16            | 51          | AV1    | 77-155   | <b>225/45</b>                                  |                                |                                    |
|             | RC24 VAG        | 51          | -      | 77-155   | 205/50, 215/45, 225/45, 235/45                 |                                | Orig.-Verschr.                     |
|             | RC26 VAG        | 49          | -      | 77-155   | 205/50, 215/45, 225/45, 235/45                 |                                | Orig.-Verschr.                     |
|             | RC27 VAG        | 49          | -      | 77-155   | 205/50, 215/45, 215/50, 225/45, 235/45         |                                | Orig.-Verschr., 215/50 u. 235/45 ✘ |
|             | RC29 VAG        | 49          | -      | 77-155   | 205/50, 215/45, 225/45, 235/45                 |                                | Orig.-Verschr., ET49 bei 235/45 ✘  |
|             | RC32 VAG        | 49          | -      | 77-118   | 205/45, 205/50, 215/45, 225/40, 225/45         |                                | Orig.-Verschr., Modell ab 2014     |
|             | RC34 VAG        | 46+47       | -      | 77-155   | 205/50, 215/45, 225/45                         |                                | Orig.-Verschr., auch Hybrid        |
|             | B35 VAG         | 49          | -      | 77-155   | 205/50, 215/45, 225/45, 235/45                 |                                | Orig.-Verschr.                     |
|             | Oxigin 14       | 50          | ZP560  | 77-155   | 205/50, 215/45, 215/50, 225/45, 235/45         |                                | bei 215/50 u. 235/45 ✘             |
|             | Oxigin 18       | 45          | ZP560D | 77-155   | 215/45, 225/45, 235/45                         |                                | ab 225/45 ✘                        |
|             | RC17            | 47          | ZP560D | 77-155   | 205/50, 215/45, 225/45, 235/45                 |                                | ab 235/45 ✘                        |
|             | B34 / B35 / B36 | 45          | ZP560D | 77-155   | 205/50, 215/45, 225/45, 235/45                 |                                | ✘ außer 215/45                     |
|             | CA 16           | 47          | AV4+R  | 77-155   | 215/45   |                                | + Red.Ringe BA25=66,6-57,1         |
| AC-518      | 47              | AV4         | 77-155 | 205/50, 215/45, 225/45                         |  |                                |                                    |
| 7 x 18      | RC27 VAG        | 43+45       | -      | 77-155   | 215/40   |                                | Orig.-Verschr.                     |
|             |                 | 52          | -      | 77-155   | 215/40   |                                | Orig.-Verschr.                     |
|             | RC32 VAG        | 43+45+52    | -      | 77-155   | 205/45, 215/40                                 |                                | Orig.-Verschr.                     |
|             |                 |             | 77-118 | 205/40, 205/45, 215/40                         |  | Orig.-Verschr., Modell ab 2014 |                                    |
| 7,5 x 18    | RC26 VAG        | 51          | -      | 77-155   | <b>225/40</b>                                  |                                | Orig.-Verschr.                     |
|             | RC30 VAG        | 51          | -      | 77-155   | 205/40, 205/45, 215/40, <b>225/40</b>          |                                | Orig.-Verschr.                     |
|             | RC32 VAG        | 51          | -      | 77-155   | 205/45, 215/40, <b>225/40</b>                  |                                | Orig.-Verschr., auch Hybrid        |
|             |                 |             |        | 77-155   | <b>225/40</b>                                  |                                | Orig.-Verschr.                     |
|             | B32 VAG         | 51          | -      | 77-155   | 205/40, 205/45, 215/40, 225/40                 |                                | Orig.-Verschr.                     |
|             | B39 VAG         | 51          | -      | 77-155   | 205/40, 205/45, 215/40, <b>225/40</b>          |                                | Orig.-Verschr.                     |
|             | CA 15           | 51          | -      | 77-155   | 215/40, 225/35, <b>225/40</b>                  |                                | Orig.-Verschr.                     |
|             | Oxigin 18       | 51          | -      | 77-155   | <b>225/40</b>                                  |                                | Orig.-Verschr.                     |
|             | RC32 VAG        | 45          | -      | 77-155   | 205/45, 215/40                                 |                                | Orig.-Verschr.                     |
|             |                 |             |        | 77-118   | 205/40, 205/45, 215/40                         |                                | Orig.-Verschr.                     |
|             |                 | 48          | -      | 77-155   | 205/45, 215/40                                 |                                | Orig.-Verschr., auch Hybrid        |
|             |                 |             |        | 77-118   | 205/40, 205/45, 215/40, 225/35, 225/40         |                                | Modell ab 2014                     |
|             |                 | 49          | -      | 77-118   | 205/40, 205/45, 215/40, 225/35, 225/40         |                                | Orig.-Verschr.                     |
|             | B32 VAG         | 48          | -      | 77-155   | 205/40, 205/45, 215/40, 225/40                 |                                | Orig.-Verschr.                     |
|             | B39 VAG         | 49          | -      | 77-155   | 205/40, 205/45, 215/40, 225/40                 |                                | Orig.-Verschr.                     |
| CA 15       | 49              | -           | 77-155 | 215/40   |  | Orig.-Verschr.                 |                                    |
| RC26 / RC30 | 45              | ZP560D      | 77-155 | 205/40, 205/45, 215/40, 225/40                 |  |                                |                                    |
| B32 / B39   | 45              | ZP560D      | 77-155 | 205/40, 205/45, 215/40, 225/40                 |  | ab 225/40 ✘                    |                                    |
| RC25 VAG    | 50              | -           | 77-155 | 205/40, 215/40, 225/40, 235/35, 235/40         |  | Orig.-Verschr.                 |                                    |






|            |           |       |        |                        |  |                                |
|------------|-----------|-------|--------|------------------------|--|--------------------------------|
| 8 x 18     | RC27 VAG  | 46    | -      | 77-155                 | 215/40, 225/35, 225/40, 235/35, 235/40         | Orig.-Verschr., ✘              |
|            | RC29 VAG  | 50    | -      | 77-155                 | 205/40, 215/40, 225/40, 235/35, 235/40         | Orig.-Verschr., ab 235/35 ✘    |
|            | RC32 VAG  | 44    | -      | 77-118                 | 205/40, 205/45                                 | Orig.-Verschr., Modell ab 2014 |
|            |           | 46    | -      | 77-155                 | 215/40   | Orig.-Verschr.                 |
|            | RC34 VAG  | 45    | -      | 77-118                 | 205/40, 205/45                                 | Orig.-Verschr., Modell ab 2014 |
|            |           |       |        | 77-155                 | 215/40   | Orig.-Verschr., auch Hybrid    |
|            | B37 VAG   | 50    | -      | 77-155                 | 205/40, 215/40, 225/40, 235/35, 235/40, 245/35 | Orig.-Verschr., ab 235/35 ✘    |
|            | B38 VAG   | 50    | -      | 77-155                 | 205/40, 215/40, 225/40, 235/35, 235/40, 245/35 | Orig.-Verschr., ab 235/35 ✘    |
|            | RC34      | 48    | ZP560D | 77-155                 | 205/45, 215/40                                 | auch Hybrid                    |
|            |           |       |        | 77-118                 | 205/40, 205/45, 215/40                         | Modell ab 2014                 |
| AC-518     | 50        | AV4   | 77-155 | 205/40, 215/40, 225/40 |  |                                |
| FMI02 ALKE | 51        | F31+R | 77-155 | 205/45, 215/40         | + Red.Ringe BA25=66,6-57,1, auch Hybrid        |                                |
|            |           |       | 77-118 | 205/40, 205/45, 215/40 | Modell ab 2014                                 |                                |
| 7,5 x 19   | RC32 VAG  | 51    | -      | 77-155                 | 215/35, 225/35                                 | Orig.-Verschr.                 |
|            | B32 VAG   | 51    | -      | 77-155                 | 215/35, 225/35                                 | Orig.-Verschr.                 |
|            | B39 VAG   | 51    | -      | 77-155                 | 215/35, 225/35                                 | Orig.-Verschr.                 |
|            | Oxigin 18 | 51    | -      | 77-155                 | 225/35   | Orig.-Verschr.                 |
|            | B39       | 43    | ZP560D | 77-155                 | 215/35   |                                |
| 8 x 19     | RC27 VAG  | 50    | -      | 77-155                 | 225/35   | Orig.-Verschr., ✘              |
|            | RC29 VAG  | 49    | -      | 77-155                 | 215/35, 225/35, 235/35                         | Orig.-Verschr., ab 235/35 ✘    |
|            | RC32 VAG  | 50    | -      | 77-155                 | 215/35, 225/35                                 | Orig.-Verschr.                 |
|            | RC34 VAG  | 50    | -      | 77-155                 | 215/35, 225/35                                 | Orig.-Verschr.                 |
|            |           |       |        | 77-118                 | 215/35   | Orig.-Verschr.                 |
|            | B38 VAG   | 50    | -      | 77-155                 | 215/35, 225/35                                 | Orig.-Verschr.                 |
|            | B40 VAG   | 50    | -      | 77-155                 | 215/35, 225/35                                 | Orig.-Verschr.                 |
|            | RC34      | 48    | ZP560D | 77-155                 | 215/35   | Orig.-Verschr., auch Hybrid    |
| 77-118     |           |       |        | 215/35                 | Orig.-Verschr., Modell ab 2014                 |                                |
| AC-MB5     | 47        | -     | 77-155 | 215/35                 | Orig.-Verschr.                                 |                                |




**Passat** (siehe Konfigurator) ab 10.10 3C 5/112 57,1 e1\*2001/116\*0307\*24-36, e1\*2007/46\*0502\*00-10, 0547\*00-03

**Passat** ab 11.2014 / Modell 2015 3C (B8/3G) 5/112 57,1 e1\*2001/116\*0307\*37-...

**Sensor - HUF RDE047 - Artikelnummer 82705**

| Dimension | Design   | ET     | KIT    | KW                                     | Reifendimension                | Info                                |
|-----------|----------|--------|--------|--|--------------------------------|-------------------------------------|
| 6,5 x 16  | CA 14    | 42     | -      | 88-140                                 | 215/60                         | Orig.Verschr.                       |
|           | RC24 VAG | 42     | -      | 88-140                                 | 215/60, 225/55, 225/60         | Orig.Verschr.                       |
|           | RC27 VAG | 42     | -      | 88-140                                 | 215/60, 225/55, 225/60         | Orig.Verschr.                       |
|           | RC30 VAG | 41     | -      | 88-140                                 | 215/60                         | Orig.Verschr.                       |
|           |          | 41+42  | -      | 88-140                                 | 215/60, 225/55, 225/60         | Orig.Verschr.                       |
|           | RC32 VAG | 41     | -      | 81-140                                 | 215/60, 225/55, 225/60, 235/55 | Orig.Verschr.                       |
|           | RC27 VAG | 43     | -      | 88-140                                 | 215/60, 225/55, 225/60         | Orig.Verschr.                       |
|           | RC30 VAG | 39     | -      | 88-140                                 | 215/60, 225/55, 225/60         | Orig.Verschr., incl. Facelift 2019  |
| 7 x 16    | RC32 VAG | 43     | -      | 81-140                                 | 215/60, 225/55, 225/60, 235/55 | Orig.Verschr.                       |
|           | RC34 VAG | 43     | -      | 81-147                                 | 215/60, 225/55, 225/60, 235/55 | Orig.Verschr.                       |
|           | RC24 VAG | 42     | -      | 88-140                                 | 215/60, 225/55, 225/60         | Orig.Verschr.                       |
| 6,5 x 17  | CA 14    | 39     | ZP560D | 88-140                                 | 215/60, 225/55, 225/60         |                                     |
|           |          | 35     | ZP560D | 88-140                                 | 215/60                         |                                     |
|           | RC28     | 45     | ZP560D | 88-140                                 | 215/60, 225/55, 225/60         |                                     |
| 7 x 17    | RC34 VAG | 41     | -      | 81-206                                 | 215/55                         | Orig.Verschr.                       |
|           | RC27 VAG | 39+43  | -      | 88-206                                 | 215/50, 215/55, 225/50, 235/50 | Orig.Verschr., incl. Facelift 2019  |
|           | RC27 VAG | 40     | -      | 88-206                                 | 215/50, 215/55, 225/50         | Orig.Verschr., incl. Facelift 2019  |
|           |          |        |        | 88-176                                 | 215/55                         | Orig.Verschr.                       |
|           | RC30 VAG | 40     | -      | 88-206                                 | 215/50, 215/55, 225/50         | Orig.Verschr., incl. Facelift 2019  |
|           |          |        |        | 92-206                                 | 215/55                         | Orig.Verschr.                       |
|           | RC32 VAG | 40     | -      | 81-206                                 | 215/50, 215/55, 225/50         | Orig.-Verschr.                      |
|           |          |        |        | 81-206                                 | 215/55                         | Orig.Verschr.                       |
|           | RC34 VAG | 40     | -      | 81-206                                 | 215/55                         | Orig.Verschr.                       |
|           | B39 VAG  | 40     | -      | 88-206                                 | 215/50, 215/55, 225/50, 235/50 | Orig.Verschr., bei 235/50 ✘         |
|           | CA 15    | 40     | -      | 81-206                                 | 215/50, 215/55, 225/50, 225/55 | Orig.Verschr.                       |
|           | RC27 VAG | 42     | -      | 88-206                                 | 215/50, 215/55, 225/50, 235/50 | Orig.Verschr., incl. Facelift 2019  |
|           |          |        |        | 88-206                                 | 215/50, 215/55, 225/50         | Orig.-Verschr., incl. Facelift 2019 |
|           | RC30 VAG | 45     | -      | 88-206                                 | 215/50, 215/55, 225/50, 235/50 | Orig.Verschr., incl. Facelift 2019  |
|           |          |        |        | 88-206                                 | 215/50, 215/55, 225/50         | Orig.-Verschr.                      |
|           | RC32 VAG | 38+39  | -      | 81-206                                 | 215/50, 215/55, 225/50         | Orig.-Verschr.                      |
|           |          |        |        | 81-206                                 | 215/50, 215/55, 225/50, 235/50 | Orig.-Verschr.                      |
|           | CA 15    | 45     | -      | 81-206                                 | 215/50, 215/55, 225/50, 225/55 | Orig.Verschr.                       |
| RC27      | 35       | ZP560D | 88-206 | 215/50, 215/55                         |                                |                                     |
| RC30      | 35       | ZP560D | 88-206 | 215/50, 215/55                         | incl. Facelift 2019            |                                     |
| B39       | 35       | ZP560D | 88-206 | 215/50, 215/55                         | incl. Facelift 2019            |                                     |
| RC24 VAG  | 35       | -      | 88-206 | 215/50, 215/55                         | Orig.Verschr.                  |                                     |
|           |          |        | 88-176 | 215/50, 215/55, 225/50, 235/50, 245/45 | Orig.Verschr.                  |                                     |
| RC27 VAG  | 40       | -      | 88-206 | 215/50, 215/55, 225/50, 225/55, 245/45 | Orig.Verschr.                  |                                     |

|                 |                    |             |        |  |  |   |  |
|-----------------|--------------------|-------------|--------|--|--|---|--|
| 7,5 x 17        | <b>RC32 VAG</b>    | 43          | -      | 81-206                                 | 215/50, 215/55, 225/50, 235/45, 245/45         |   | Orig.-Verschr.   |
|                 | <b>Oxigin 14</b>   | 35          | ZP560  | 88-206                                 | 215/50, 215/55, 225/50, 245/45                 |   | ab 215/55 ✖  |
|                 | <b>Oxigin 19</b>   | 45          | ZP560D | 88-206                                 | 215/50, 215/55, 225/50, 225/55                 |   |  |
|                 | <b>RC24</b>        | 42          | ZP560D | 88-206                                 | 215/50, 215/55, 225/50, 235/50, 245/45         |   | bei 235/50 ✖   |
|                 | <b>RC26 / RC28</b> | 45          | ZP560D | 88-140                                 | 235/50 HA                                      |   |  |
|                 |                    |             |        | 88-206                                 | 215/50, 215/55, 225/50, 245/45                 |   |  |
|                 | <b>RC29</b>        | 35          | ZP560D | 88-206                                 | 215/50, 215/55                                 |   | incl. Facelift 2019  |
|                 |                    | 45          | ZP560D | 88-140                                 | 235/50 HA                                      |   | incl. Facelift 2019, nicht Bremse 340mm, <b>235/50 nur Hinterachse</b> |
|                 | <b>RC26</b>        | 45          | ZP560D | 88-176                                 | 215/50, 215/55, 225/50, 245/45                 |   |  |
|                 | <b>B26</b>         | 35          | ZP560D | 88-206                                 | 215/50, 215/55                                 |   |  |
|                 | <b>B34</b>         | 45          | ZP560D | 88-140                                 | 235/50   |   | incl. Facelift 2019, nicht Bremse 340mm                                |
|                 |                    |             |        | 88-206                                 | 215/50, 215/55, 225/50, 245/45                 |   |  |
|                 | <b>B35</b>         | 45          | ZP560D | 88-140                                 | 235/50   |   | incl. Facelift 2019, nicht Bremse 340mm                                |
|                 |                    |             |        | 88-206                                 | 215/50, 215/55, 225/50, 245/45                 |   |  |
|                 | <b>B36</b>         | 45          | ZP560D | 88-140                                 | 235/50   |   | incl. Facelift 2019, nicht Bremse 340mm                                |
|                 |                    |             |        | 88-206                                 | 215/50, 215/55, 225/50, 245/45                 |   |  |
|                 | <b>CA 14</b>       | 38          | - +R   | 88-206                                 | 215/50, 215/55, 225/50, 245/45                 |   | Orig.-Verschr. <b>+Red.Ringe BA25=66,6-57,1</b>                        |
|                 |                    | 47          | ZP560D | 88-206                                 | 215/50, 215/55                                 |   |  |
|                 | <b>CA 16</b>       | 35          | ZP560D | 81-206                                 | 215/50   |   | nicht Bremse 340mm   |
|                 |                    | 38          | - +R   | 81-206                                 | 215/50, 215/55, 225/50, 245/45                 |   | Orig.-Verschr. <b>+Red.Ringe BA25=66,6-57,1</b> , nicht Bremse 340mm   |
| 47              |                    | ZP560D      | 81-206 | 215/50, 215/55                         |  | nicht Bremse 340mm  |  |
| <b>AC-518</b>   | 42                 | AV4+R       | 88-206 | 215/50, 215/55, 225/50, 245/45         |  | <b>+ Red.Ringe BA25=66,6-57,1</b>   |  |
| <b>AF15</b>     | 35                 | AV1         | 88-206 | 215/50, 215/55                         |  |   |  |
|                 | 45                 | AV1         | 88-140 | 235/50HA                               |  |   |  |
| <b>8 x 17</b>   | <b>B33</b>         |             | 45     | ZP560D                                 | 88-140   | 235/50HA, 255/45HA  | nicht Bremse 340mm   |
|                 |                    | 88-206      |        |  | 215/55, 225/50, 245/45                         |   |  |
| <b>7 x 18</b>   | <b>RC32 VAG</b>    | 35+40+43+45 | -      | 81-206                                 | 215/45, 215/50, 225/45                         |   | Orig.-Verschr.   |
| 7,5 x 18        | <b>RC32 VAG</b>    | 45          | -      | 81-206                                 | 215/45, 215/50, 225/45, 235/45, 245/45         |   |  |
|                 | <b>RC26</b>        | 35+45       | ZP560D | 88-206                                 | 215/45, 215/50, 225/45, 235/45                 |   |  |
|                 | <b>RC30</b>        | 35+45       | ZP560D | 88-206                                 | 215/45, 215/50, 225/45, 235/45                 |   |  |
|                 | <b>B32</b>         | 35+45       | ZP560D | 88-206                                 | 215/45, 215/50, 225/45, 235/45                 |   | incl. Facelift 2019  |
|                 | <b>B39</b>         | 35+45       | ZP560D | 88-206                                 | 215/45, 215/50, 225/45, 235/45                 |   |  |
| 8 x 18          | <b>RC27 VAG</b>    | 44          | -      | 88-206                                 | 225/45, <b>235/45</b>                          |  | Orig.-Verschr.   |
|                 | <b>RC29 VAG</b>    | 44          | -      | 88-206                                 | 215/45, 225/45, 235/40, <b>235/45</b> , 245/40 |  | Orig.-Verschr., incl. Facelift 2019                                    |
|                 | <b>RC32 VAG</b>    | 44          | -      | 81-206                                 | 215/45, 225/45, 235/40, <b>235/45</b> , 245/40 |  | Orig.-Verschr.   |
|                 | <b>B37 VAG</b>     | 44          | -      | 88-206                                 | 215/45, 225/45, 235/40, <b>235/45</b> , 245/40 |  | Orig.-Verschr.   |
|                 | <b>B38 VAG</b>     | 44          | -      | 88-206                                 | 215/45, 225/45, 235/40, <b>235/45</b> , 245/40 |  | Orig.-Verschr.   |
|                 | <b>RC27 VAG</b>    | 40          | -      | 88-206                                 | 225/45, 235/45, 245/40                         |   | Orig.-Verschr.   |
|                 | <b>RC29 VAG</b>    | 40          | -      | 88-206                                 | 215/45, 225/45, 235/40, 235/45                 |   | Orig.-Verschr., incl. Facelift 2019                                    |
|                 | <b>RC32 VAG</b>    | 40          | -      | 81-206                                 | 215/45, 225/45, 235/40, 235/45                 |   | Orig.-Verschr.   |
|                 | <b>RC34 VAG</b>    | 40          | -      | 81-206                                 | 215/45, 225/45, 235/40, 235/45                 |   | Orig.-Verschr.   |
|                 |                    | 45          | -      | 81-206                                 | 215/45, 225/45, 235/40, 235/45, 245/40         |   | Orig.-Verschr.   |
|                 | <b>RC17</b>        | 45          | ZP560D | 88-206                                 | 215/45, 225/45, 235/40, 235/45, 245/40         |   |  |
|                 | <b>RC29</b>        | 45          | ZP560D | 88-206                                 | 215/45, 225/45, 235/40, 235/45, 245/40         |   | incl. Facelift 2019  |
|                 | <b>RC34</b>        | 34          | ZP568F | 81-206                                 | 215/45   |   |  |
|                 |                    | 40+43       | ZP560D | 81-206                                 | 215/45, 225/45, 235/40, 235/45                 |   | ET43 auch 245/40   |
|                 | <b>B24</b>         | 35          | ZP560D | 88-206                                 | 215/45, 225/45, 235/40, 235/45, 245/40         |   | ab 235/40 ✖  |
|                 | <b>B26</b>         | 42+45       | ZP560D | 88-206                                 | 215/45, 225/45, 235/40, 235/45, 245/40         |   |  |
|                 | <b>B33</b>         | 45          | ZP560D | 88-206                                 | 215/45, 225/45, 235/40, 235/45, 245/40         |   |  |
|                 | <b>B34</b>         | 45          | ZP560D | 88-206                                 | 215/45, 225/45, 235/40, 235/45, 245/40         |   | incl. Facelift 2019  |
|                 | <b>B35</b>         | 35          | ZP560D | 88-206                                 | 215/45, 225/45, 235/40, 235/45, 245/40         |   | ab 235/40 ✖  |
|                 |                    | 45          | ZP560D | 88-206                                 | 215/45, 225/45, 235/40, 235/45, 245/40         |   | incl. Facelift 2019  |
|                 | <b>B36</b>         | 45          | ZP560D | 88-206                                 | 215/45, 225/45, 235/40, 235/45, 245/40         |   |  |
|                 | <b>B37 / B38</b>   | 45          | ZP560D | 88-206                                 | 215/45, 225/45, 235/40, 235/45, 245/40         |   |  |
|                 | <b>CA 16</b>       | 39+45       | ZP560D | 81-206                                 | 225/45, 235/45                                 |   |  |
|                 | <b>AC-518</b>      | 40          | AV4+R  | 88-206                                 | 215/45, 225/45, 235/40, 235/45                 |   | <b>+ Red.Ringe BA25=66,6-57,1</b>                                      |
|                 | <b>AF15</b>        | 45          | AV1    | 88-206                                 | 215/45, 225/45, 235/40, 235/45, 245/40         |   |  |
| <b>AF16</b>     | 35                 | AV1         | 88-206 | 215/45, 225/45, 235/40, 235/45         |  | ab 235/40 ✖   |  |
|                 | 45                 | AV1         | 88-206 | 215/45, 225/45, 235/40, 235/45, 245/40 |  |   |  |
| <b>AF18</b>     | 40                 | AV1         | 88-206 | 215/45, 225/45, 235/40, 235/45         |  |   |  |
| 8,5 x 18        | <b>CA 15</b>       | 43          | ZP560D | 81-206                                 | 225/45, 235/45                                 |   |  |
|                 | <b>Oxigin 18</b>   | 45          | ZP560D | 88-206                                 | 225/45, 235/40, 235/45                         |   | nicht Bremse 340mm   |
|                 | <b>Oxigin 19</b>   | 40          | ZP560D | 88-206                                 | 225/45, 235/45                                 |   |  |
|                 | <b>Oxigin 20</b>   | 40          | ZP560D | 88-206                                 | 225/45, 235/45                                 |   | bei 235/45 ✖   |
|                 |                    | 45          | ZP560D | 88-206                                 | 225/45   |   |  |
| <b>B33</b>      | 45                 | ZP560D      | 88-140 | 245/40, 255/40                         |  | bei 255/40 ✖  |  |
| <b>7 5 x 10</b> | <b>B39</b>         | 33+43       | ZP560D | 88-206                                 | 225/40   |   |  |
|                 |                    |             |        |  |  |   |  |

|              |                |       |        |                        |                                |   |   |
|--------------|----------------|-------|--------|------------------------|--------------------------------|---|---|
| 8 x 19       | Oxigin 18      | 37    | -      | 88-206                 | 225/40                         |   | Orig.-Verschr.  |
|              | RC27 VAG       | 44    | -      | 81-206                 | 225/40, 235/40                 |  | Orig.-Verschr.  |
|              | RC32 VAG       | 44    | -      | 88-206                 | 235/40                         |  | Orig.-Verschr.  |
|              |                |       |        | 220                    | 235/35                         |   |   |
|              | B38 VAG        | 44    | -      | 88-206                 | 225/40, 235/35, 235/40, 245/35 |  | Orig.-Verschr., incl. Facelift 2019                           |
|              | RC29 VAG       | 40    | -      | 88-206                 | 225/40, 235/35, 235/40, 245/35 |   | Orig.-Verschr., incl. Facelift 2019, bei 245/35 ✘             |
|              | RC34 VAG       | 45    | -      | 81-206                 | 225/40, 235/35                 |   | Orig.-Verschr.  |
|              | B40 VAG        | 40    | -      | 88-206                 | 225/40, 235/35, 235/40         |   | Orig.-Verschr., incl. Facelift 2019                           |
|              |                |       |        | 45                     | -                              | 88-206  | 225/40, 235/35, 235/40, 245/35                                |
|              | RC17           | 45    | ZP560D | 88-206                 | 225/40, 235/35, 235/40, 245/35 |   |   |
|              | RC29           | 45    | ZP560D | 88-206                 | 225/40, 235/35, 235/40, 245/35 |   | incl. Facelift 2019   |
|              | RC34           | 38    | ZP560D | 81-206                 | 225/40                         |   |   |
|              |                |       |        | 43                     | ZP560D                         | 81-206  | 225/40, 235/35, 235/40  |
|              | B24            | 45    | ZP560D | 88-206                 | 225/40, 235/35, 235/40, 245/35 |   | incl. Facelift 2019   |
|              | B38            | 45    | ZP560D | 88-206                 | 225/40, 235/35, 235/40, 245/35 |   |   |
|              | B40            | 38    | ZP560D | 88-206                 | 225/40, 235/35, 235/40         |   | incl. Facelift 2019   |
|              |                |       |        | 43                     | ZP560D                         | 88-206  | 225/40, 235/35, 235/40, 245/35                                |
|              | CA 17          | 45    | ZP560D | 81-206                 | 225/40, 235/40                 |   |   |
|              | AC-518         | 38    | AV4+R  | 88-206                 | 225/40, 235/35, 235/40         |   | + Red.Ringe BA25=66,6-57,1                                    |
| FMI07 ATENA  | 39             | - +R  | 81-206 | 225/40                 |                                | Orig.-Verschr. + Red.Ringe BA25=66,6-57,1   |   |
| 8,5 x 19     | B32 VAG        | 42    | -      | 88-140                 | 255/35                         |   | Orig.-Verschr.  |
|              |                |       |        | 88-206                 | 225/40, 235/35, 235/40, 245/35 |   |   |
|              | CA 13          | 45    | ZP560D | 81-206                 | 225/40                         |   |   |
|              | CA 15          | 43    | ZP560D | 81-206                 | 225/40, 235/40                 |   |   |
|              | Oxigin 18      | 40    | ZP560D | 88-206                 | 225/40, 235/40                 |   | bei 235/40 ✘  |
|              |                |       |        | 45                     | ZP560D                         | 88-140  | 245/4/35, 255/35  |
|              | Oxigin 20      | 40    | ZP560D | 88-206                 | 225/40, 235/35, 235/40         |   | nicht Bremse 340mm  |
|              |                |       |        | 45                     | ZP560D                         | 81-206  | 225/40, 235/40  |
|              | Oxigin 21      | 45    | ZP560D | 81-206                 | 225/40                         |   |   |
|              | Oxigin 23 / 25 | 45    | ZP560D | 81-206                 | 225/40                         |   |   |
|              | B26            | 42    | ZP560D | 88-206                 | 225/40, 235/35, 235/40         |   |   |
|              |                |       |        | 45                     | ZP560D                         | 88-140  | 245/35, 255/35  |
|              | B32            | 45    | ZP560D | 88-140                 | 245/35                         |   | inkl. FL2019  |
|              |                |       |        | 88-206                 | 225/40, 235/35, 235/40         |   |   |
|              | B33            | 45    | ZP560D | 88-140                 | 245/35, 255/35                 |   | bei 255/35 ✘  |
|              |                |       |        | 88-206                 | 225/40, 235/35, 235/40         |   |   |
|              | B37            | 45    | ZP560D | 88-140                 | 245/35, 255/35                 |   | bei 255/35 ✘  |
|              |                |       |        | 88-206                 | 225/40, 235/35, 235/40         |   |   |
|              | B42            | 42    | ZP560D | 88-206                 | 225/40, 235/35, 235/40         |   | incl. Facelift 2019   |
|              | AF16           | 40    | AV1    | 88-206                 | 225/40, 235/35, 235/40         |   |   |
|              |                |       |        | 45                     | AV1                            | 88-140  | 245/35, 255/35  |
|              | AF18           | 40    | AV1    | 88-206                 | 225/40, 235/35, 235/40         |   |   |
| 88-206       |                |       |        | 225/40, 235/35, 235/40 |                                |   |   |
| FMI07 ATENA  | 40             | -     |        |                        |                                | Orig.-Verschr., i.V.  |   |
| FMI05 MAKHAI | 45             | - +R  | 81-206 | 225/40, 235/35         |                                | Orig.-Verschr. + Ringe BA25=66,6-57,1   |   |
| 8 x 20       | B38 VAG        | 40+41 | -      | 88-140                 | 225/35, 245/30                 |   | Orig.-Verschr., ET40 bei 245/30 ✘                             |
|              |                |       |        | 88-206                 | 225/35, 235/35, 245/30         |   |   |
| B40 VAG      | 40+41          | -     | 88-140 | 225/35, 245/30         |                                | Orig.-Verschr., incl. Facelift 2019, ET40 bei 245/30 ✘                              |   |
|              |                |       | 88-206 | 225/35, 235/35, 245/30 |                                |   |   |
| 8,5 x 20     | RC17           | 45    | ZP560D | 88-110                 | 235/30                         |   | bei 255/30 ✘  |
|              |                |       |        | 88-140                 | 225/35, 235/30, 255/30         |   |   |
|              |                |       |        | 88-176                 | 225/35, 235/35                 |   |   |
|              | RC29           | 45    | ZP560D | 88-110                 | 235/30                         |   | incl. Facelift 2019, bei 255/30 ✘                             |
|              |                |       |        | 88-140                 | 225/35, 235/30, 255/30         |   |   |
|              | B24            | 42    | ZP560D | 88-206                 | 225/35, 235/35                 |   | incl. Facelift 2019   |
|              |                |       |        | 88-140                 | 225/35, 235/30, 245/30         |   |   |
|              | B32            | 45    | ZP560D | 88-206                 | 235/30, 235/35, 255/30         |   | ab 141 KW nur 235/35  |
|              |                |       |        | 88-110                 | 235/30                         |   |   |
|              | B42            | 40+45 | ZP560D | 88-140                 | 225/35, 235/30                 |   | incl. Facelift 2019   |
|              |                |       |        | 88-206                 | 225/35, 235/35                 |   |   |
|              | AC-518         | 45    | - +R   | 88-140                 | 225/35, 235/30                 |   | Orig.-Verschr. +Red.Ringe BA25=66,6-57,1, incl. Facelift 2019 |
| 88-206       |                |       |        | 225/35, 235/35         |                                |   |   |
| AF18         | 45             | -     | 88-206 | 225/35, 235/30         |                                | Orig.-Verschr.  |   |
| FMI07 ATENA  | 39             | - +R  | 81-206 | 225/30                 |                                | Orig.-Verschr. +Red.Ringe BA25=66,6-57,1  |   |
| 9 x 20       | Oxigin 18      | 45    | ZP560D | 88-140                 | 225/35, 255/30                 |   | bei 255/30 ✘  |
|              |                |       |        | 88-206                 | 225/35, 235/35                 |   |   |



| Passat Alltrack                           |                | ab 2014  |                        | 3C (B8)        |  | 5/112          |  | 57,1           |                            | e1*2001/116*0307*...   |                |
|---|----------------|----------|------------------------|----------------|--|----------------|--|----------------|----------------------------|--|----------------|
| Sensor - HUF RDE047 - Artikelnummer 82705 |                |          |                        |                |  |                |  |                |                            |  |                |
| Dimension                                 | Design         | ET       | KIT                    | KW             | Reifendimension  |                |  |                | Info                       |  |                |
| 6,5 x 17                                  | RC27 VAG       | 39       | -                      | 103-155        | 205/50, 205/55, 215/50, 225/50                         |                |  |                |                            | Orig.-Verschr., nur M+S                                      |                |
| 7 x 17                                    | RC32 VAG       | 38       | -                      | 110-176        | 215/50, <b>215/55</b> , 225/50, 225/55, 235/50, 245/50 |                |  |                |                            | Orig.-Verschr.   |                |
|   | RC27 VAG       | 42       | -                      | 103-155        | 215/50, 215/55, <u>225/50</u> , 225/55, 235/50, 245/50 |                |  |                |                            | Orig.-Verschr.   |                |
|   | RC32 VAG       | 38+39    | -                      | 110-200        | 215/50, 215/55, 225/50, 225/55, 235/50, 245/50         |                |  |                |                            | Orig.-Verschr.   |                |
|   |                | 40       | -                      | 110-200        | 215/50, 215/55, 225/50, 225/55, 235/50, 245/50         |                |  |                |                            | Orig.-Verschr.   |                |
|   | CA 15          | 40       | -                      | 110-200        | 215/55, 225/50, 225/55                                 |                |  |                |                            | Orig.-Verschr.   |                |
| 45  |                | -        | 110-200                | 225/50, 225/55 |  |                |  |                | Orig.-Verschr.             |  |                |
| 7,5 x 17                                  | RC27 VAG       | 40       | -                      | 110-176        | 215/55, 225/50, 225/55, 245/45                         |                |  |                |                            | Orig.-Verschr.   |                |
|   | CA 14          | 38       | +R                     | 110-176        | 215/55, 225/50, 245/45                                 |                |  |                |                            | Orig.-Verschr. +Red.Ringe BA25=66,6-57,1                     |                |
|   | CA 16          | 38       | +R                     | 110-176        | 245/45   |                |  |                |                            | Orig.-Verschr. +Red.Ringe BA25=66,6-57,1, nicht Bremse 340mm |                |
|   |                | 47       | AV4+R                  | 110-176        | 215/55   |                |  |                |                            | + Red.Ringe BA25=66,6-57,1, nicht Bremse 340mm               |                |
|   | Oxigin 14      | 35       | ZP560                  | 110-176        | 225/50, 245/45   |                |  |                |                            |  |                |
|   | Oxigin 19      | 45       | ZP560D                 | 110-176        | 215/55, 225/50, 225/55                                 |                |  |                |                            |  |                |
| 7 x 18                                    | RC32 VAG       | 35+40    | -                      | 110-200        | 215/45, 215/50, 225/45, 225/50                         |                |  |                |                            | Orig.-Verschr.   |                |
| 8 x 18                                    | RC27 VAG       | 40       | -                      | 103-155        | <b>225/45</b>  |                |  |                |                            | Orig.-Verschr.   |                |
|   |                | 110-176  | 225/45, 235/45, 245/40 |                |  |                |  | Orig.-Verschr. |                            |  |                |
|   | RC32 VAG       | 40       | -                      | 103-155        | <b>225/45</b>  |                |  |                |                            | Orig.-Verschr.   |                |
|   |                | 140-200  | <b>245/45</b>          |                |  |                |  | Orig.-Verschr. |                            |  |                |
|   | RC34 VAG       | 40       | -                      | 140-200        | 215/45, 225/45, 225/50, 235/45, 245/40, 245/45         |                |  |                |                            | Orig.-Verschr.   |                |
|   |                | RC27 VAG | 44                     | -              | 110-176  | 225/45, 235/45 |  |                |                            |  | Orig.-Verschr. |
|   | RC34           | 30       | ZP560D                 | 110-200        | 215/45, 225/45   |                |  |                |                            |  |                |
|   |                | 34       | ZP568F                 | 110-200        | 215/45, 225/45, 235/45, 245/40                         |                |  |                |                            |  |                |
|   | CA 13          | 40       | ZP560D                 | 110-200        | 215/45, 225/45, 225/50, 235/45, 245/40, 245/45         |                |  |                |                            |  |                |
|   |                | 45       | ZP560D                 | 110-176        | 225/45, 235/45   |                |  |                |                            |  |                |
| CA 16                                     | 39+45          | ZP560D   | 110-176                | 225/45         |  |                |  |                |                            |  |                |
|   | 110-200        | 235/45   |                        |                |  |                |  |                |                            |  |                |
| FMI02 ALKE                                | 30             | F31+R    | 110-200                | 215/45, 225/45 |  |                |  |                | + Red.Ringe BA25=66,6-57,1 |  |                |
| 8,5 x 18                                  | CA 15          | 43       | ZP560D                 | 110-176        | 225/45, 235/45   |                |  |                |                            |  |                |
|   | Oxigin 19      | 40       | ZP560D                 | 110-176        | 225/45, 235/45   |                |  |                |                            | bei 235/45 ✘   |                |
|   | Oxigin 20      | 40       | ZP560D                 | 110-176        | 225/45, 235/45   |                |  |                |                            | bei 235/45 ✘   |                |
|   |                | 45       | ZP560D                 | 110-176        | 225/45   |                |  |                |                            |  |                |
| 7,5 x 19                                  | Oxigin 18      | 37       | -                      | 110-176        | 225/40   |                |  |                |                            | Orig.-Verschr.   |                |
| 8 x 19                                    | RC34           | 38       | ZP560D                 | 110-200        | 225/40, 225/45, 235/40, 245/35                         |                |  |                |                            |  |                |
|   | CA 17          | 45       | ZP560D                 | 110-200        | 225/40, 235/40   |                |  |                |                            |  |                |
|   | FMI07 ATENA    | 39       | +R                     | 110-200        | 225/40, 225/45, 235/40, 245/35                         |                |  |                |                            | Orig.-Verschr. + Red.Ringe BA25=66,6-57,1                    |                |
| 8,5 x 19                                  | RC27 VAG       | 44       | -                      | 110-176        | 225/40, 235/40   |                |  |                |                            | Orig.-Verschr.   |                |
|   | B41            | 36       | ZP560D                 | 110-200        | 225/40   |                |  |                |                            |  |                |
|   |                | 39       | ZP560D                 | 110-200        | 225/40, 235/40, 245/35                                 |                |  |                |                            |  |                |
|   | CA 13          | 45       | ZP560D                 | 110-200        | 225/40   |                |  |                |                            |  |                |
|   | CA 15          | 43       | ZP560D                 | 110-200        | 225/40, 235/40   |                |  |                |                            |  |                |
|   |                | 40       | ZP560D                 | 110-176        | 225/40, 235/40   |                |  |                |                            | bei 235/40 ✘   |                |
|   | Oxigin 20      | 45       | ZP560D                 | 110-200        | 225/40   |                |  |                |                            |  |                |
|   |                | 45       | ZP560D                 | 110-200        | 225/40   |                |  |                |                            |  |                |
| 8,5 x 20                                  | Oxigin 21 / 23 | 45       | ZP560D                 | 110-200        | 225/40   |                |  |                |                            |  |                |
|   | Oxigin 25      | 45       | ZP560D                 | 110-200        | 225/40   |                |  |                |                            |  |                |
| 8,5 x 20                                  | FMI07 ATENA    | 39       | +R                     | 110-200        | 235/35   |                |  |                |                            | Orig.-Verschr. +Red.Ringe BA25=66,6-57,1                     |                |

| Passat GTE Hybrid (VIII)                  |           | ab MJ2015 |        | 3C (B8) |  | 5/112 |  | 57,1 |      | e1*2001/116*0307*41-..              |  |
|---|-----------|-----------|--------|---------|--|-------|--|------|------|-------------------------------------|--|
| Sensor - HUF RDE047 - Artikelnummer 82705 |           |           |        |         |  |       |  |      |      |                                     |  |
| Dimension                                 | Design    | ET        | KIT    | KW      | Reifendimension                                |       |  |      | Info |                                     |  |
| 6,5 x 17                                  | RC27 VAG  | 39+43     | -      | 115     | 215/50, 215/55, 225/50, 235/50                 |       |  |      |      | Orig.-Verschr., incl. Facelift 2019 |  |
| 7 x 17                                    | RC30 VAG  | 40        | -      | 115     | 215/50, <b>215/55</b> , 225/50                 |       |  |      |      | Orig.-Verschr., incl. Facelift 2019 |  |
|   | RC27 VAG  | 40        | -      | 115     | 215/50, <u>215/55</u> , 225/50                 |       |  |      |      | Orig.-Verschr., incl. Facelift 2019 |  |
|   | RC30 VAG  | 38        | -      | 115     | 215/50, <u>215/55</u> , 225/50                 |       |  |      |      | Orig.-Verschr., incl. Facelift 2019 |  |
|   |           | 45        | -      | 115     | 215/50, <u>215/55</u> , 225/50, 235/50         |       |  |      |      | Orig.-Verschr., incl. Facelift 2019 |  |
|   | B39 VAG   | 40        | -      | 115     | 215/50, <u>215/55</u> , 225/50                 |       |  |      |      | Orig.-Verschr., incl. Facelift 2019 |  |
|   | RC30      | 35        | ZP560D | 115     | 215/50, 215/55                                 |       |  |      |      | incl. Facelift 2019                 |  |
| 7,5 x 17                                  | B39       | 35        | ZP560D | 115     | 215/50, 215/55                                 |       |  |      |      | incl. Facelift 2019                 |  |
|   | RC27 VAG  | 40        | -      | 115     | 215/50, 215/55, 225/50, 245/45                 |       |  |      |      | Orig.-Verschr., incl. Facelift 2019 |  |
|   | RC29      | 35        | ZP560D | 115     | 215/50, 215/55                                 |       |  |      |      | incl. Facelift 2019                 |  |
| 7,5 x 18                                  | B35       | 35        | ZP560D | 115     | 215/50, 215/55                                 |       |  |      |      | incl. Facelift 2019                 |  |
|   | B32       | 35+45     | ZP560D | 115     | 215/45, 215/50, 225/45, 235/45                 |       |  |      |      | incl. Facelift 2019                 |  |
| 8 x 18                                    | B38 VAG   | 44        | -      | 115     | <b>235/45</b>                                  |       |  |      |      | Orig.-Verschr., incl. Facelift 2019 |  |
|   | RC29 VAG  | 40        | -      | 115     | 215/45, 225/45, 235/40, <u>235/45</u> , 245/40 |       |  |      |      | Orig.-Verschr., incl. Facelift 2019 |  |
|   |           | 44        | -      | 115     | 215/45, 225/45, 235/40, <u>235/45</u> , 245/40 |       |  |      |      | Orig.-Verschr., incl. Facelift 2019 |  |
|   | RC29      | 45        | ZP560D | 115     | 215/45, 225/45, 235/40, <u>235/45</u> , 245/40 |       |  |      |      | incl. Facelift 2019                 |  |
|   | B34 / B35 | 45        | ZP560D | 115     | 215/45, 225/45, 235/40, <u>235/45</u> , 245/40 |       |  |      |      | incl. Facelift 2019                 |  |

|          |          |       |        |     |                                |  |   |
|----------|----------|-------|--------|-----|--------------------------------|--|---|
| 7,5 x 19 | B32 VAG  | 43    | -      | 115 | 225/40                         |  | Orig.-Verschr., incl. Facelift 2019             |
|          | RC29 VAG | 40    | -      | 115 | 225/40, 235/35, 235/40         |  | Orig.-Verschr., incl. Facelift 2019             |
| 8 x 19   | B40 VAG  | 40    | -      | 115 | 225/40, 235/35, 235/40         |  | Orig.-Verschr., incl. Facelift 2019             |
|          |          | 45    | -      | 115 | 225/40, 235/35, 235/40, 245/35 |  | Orig.-Verschr., incl. Facelift 2019             |
|          | RC29     | 45    | ZP560D | 115 | 225/40, 235/35, 235/40, 245/35 |  | incl. Facelift 2019                             |
|          | B24      | 45    | ZP560D | 115 | 225/40, 235/35, 235/40, 245/35 |  | incl. Facelift 2019                             |
| 8,5 x 19 | B37      | 38    | ZP560D | 115 | 225/40, 235/35, 235/40         |  | incl. Facelift 2019                             |
|          |          | 43    | ZP560D | 115 | 225/40, 235/35, 235/40, 245/35 |  | incl. Facelift 2019                             |
|          | B42      | 42    | ZP560D | 115 | 225/40, 235/35, 235/40         |  | incl. Facelift 2019                             |
| 8 x 20   | B38 VAG  | 41    | -      | 115 | 225/35, 235/35, 245/30         |  | Orig.-Verschr., incl. Facelift 2019             |
|          | B40 VAG  | 40+41 | -      | 115 | 225/35, 235/35, 245/30         |  | Orig.-Verschr., incl. FL2019, ET40 bei 245/30 ✘ |
| 8,5 x 20 | RC29     | 45    | ZP560D | 115 | 225/35, 235/35                 |  | incl. Facelift 2019                             |
|          | B24      | 42    | ZP560D | 115 | 225/35, 235/35                 |  | incl. Facelift 2019                             |
|          | B42      | 40+45 | ZP560D | 115 | 225/35, 235/35                 |  | incl. Facelift 2019                             |
|          | AC-518   | 45    | - +R   | 115 | 225/35, 235/35                 |  | Orig.-Verschr. +Red.Ringe BA25, incl. FL2019    |

**Polo** ab 05.09 6R 5/100 57,1 e1\*2001/116\*0510\*... e1\*2007/46\*0486\*...

| Dimension | Design      | ET       | KIT   | KW               | Reifendimension  |  | Info  |
|-----------|-------------|----------|-------|------------------|--|--|---|
| 5 x 14    | RC30 VAG    | 35       | -     | 44-77            | 175/70, 185/65   |  | Orig.-Verschr., incl. FL2014                          |
| 5,5 x 15  | RC19 VAG    | 40       | -     | 44-77            | 175/65, 185/55, 185/60, 195/55                         |  | Orig.-Verschr., incl. Facelift 2014                   |
|           | RC24 VAG    | 38       | -     | 44-132           | 185/60   |  | Orig.-Verschr.  |
| 6 x 15    | RC27 VAG    | 38       | -     | 44-103<br>44-110 | 175/65, 185/60<br>185/60M+S                            |  | Orig.-Verschr., incl. Facelift 2014                   |
|           | RC30 VAG    | 38       | -     | 44-103<br>44-110 | 175/65, 185/60<br>185/60                               |  | Orig.-Verschr., incl. Facelift 2014                   |
|           | RC27 VAG    | 35+37    | -     | 44-103<br>44-110 | 175/65, 185/55, 185/60, 195/55<br>185/60M+S, 195/55M+S |  | Orig.-Verschr., incl. Facelift 2014                   |
|           | RC27 VAG    | 35+38    | -     | 44-110           | 195/45, 195/50   |  | Orig.-Verschr., incl. Facelift 2014                   |
| 6 x 16    | RC30 VAG    | 35+38    | -     | 44-110           | 195/45, 195/50   |  | Orig.-Verschr., incl. Facelift 2014                   |
|           | RC34 VAG    | 40<br>45 | -     | 44-110           | 175/55, 195/50<br>175/55, 185/55, 195/50               |  | Orig.-Verschr.  |
| 6,5 x 16  | RC27 VAG    | 40+47    | -     | 44-110           | 195/45, 195/50, 205/45                                 |  | Orig.-Verschr., incl. FL2014, ET47 nicht Bremse 288mm |
|           | RC30 VAG    | 38+47    | -     | 44-110           | 195/45, 195/50, 205/45                                 |  | Orig.-Verschr., ab 104 KW M+S, incl. FL2014           |
|           | RC32 VAG    | 40       | -     | 44-110           | 185/50, 195/50, 205/45                                 |  |   |
| 7 x 16    | RC30 VAG    | 46       | -     | 44-110           | 195/45, 195/50, 205/45, 215/45                         |  | Orig.-Verschr. incl. FL2014                           |
|           | RC17        | 46       | ZP516 | 44-77            | 195/45, 195/50, 205/45, 215/45                         |  |   |
|           | RC26 / RC28 | 38       | ZP516 | 44-103<br>44-110 | 195/45, 195/50, 205/45<br>195/45, 195/50, 205/45       |  | bis 205/45 nur M+S                                    |
| 6,5 x 17  | RC27 VAG    | 39+40    | -     | 44-103           | 195/40, 195/45   |  | Orig.-Verschr., incl. Facelift 2014                   |
| 7 x 17    | RC30 VAG    | 46       | -     | 44-103<br>44-110 | 195/40, 195/45, 205/40, 215/35<br>205/40M+S, 215/40    |  | Orig.-Verschr., incl. Facelift 2014                   |
|           | B39 VAG     | 46       | -     | 44-103<br>44-110 | 195/40, 195/45, 205/40, 215/35<br>205/40M+S, 215/40    |  | Orig.-Verschr., incl. Facelift 2014                   |
|           | RC27 / RC30 | 43       | ZP516 | 44-103<br>44-110 | 195/40, 195/45, 205/40, 215/35<br>205/40M+S, 215/40    |  | incl. Facelift 2014                                   |
| 7,5 x 17  | B24         | 38       | ZP516 | 44-110           | 205/40, 215/40, 225/35                                 |  |   |
| 7,5 x 18  | RC32 VAG    | 46       | -     | 44-110           | 215/35   |  | Orig.-Verschr.  |
|           | RC26        | 45       | ZP516 | 44-110           | 215/35   |  | incl. Facelift 2014, nicht Bremse 288mm               |
|           | B39         | 42       | ZP516 | 44-110           | 215/35   |  | incl. Facelift 2014                                   |

**Cross Polo** (siehe Konfigurator) ab 05.09 6R 5/100 57,1 e1\*2001/116\*0510\*...

**Polo GTI** ab 05.09 6R 5/100 57,1 e1\*2001/116\*0510\*...

| Dimension | Design   | ET    | KIT   | KW       | Reifendimension                |  | Info   |
|-----------|----------|-------|-------|----------|--------------------------------|--|--|
| 6 x 15    | RC27 VAG | 38    | -     | 132      | 185/60M+S                      |  | Orig.-Verschr., incl. Facelift 2014                                  |
|           | RC30 VAG | 38    | -     | 132      | 185/60                         |  | Orig.-Verschr., incl. Facelift 2014                                  |
|           | RC24 VAG | 38    | -     | 132      | 185/60, 195/55, 205/50, 205/55 |  | Orig.-Verschr., nur M+S  |
| 6,5 x 15  | RC27 VAG | 35+37 | -     | 132      | 185/60, 195/55                 |  | Orig.-Verschr., incl. Facelift 2014, nur M+S, Bremse max. 288mm      |
|           | RC28 VAG | 38    | -     | 132      | 185/60M+S                      |  | Orig.-Verschr., incl. Facelift 2014, nur M+S, Bremse max. 288mm      |
|           | RC26     | 38    | ZP516 | 132      | 185/60, 195/55, 205/50, 205/55 |  | incl. Facelift 2014, nur M+S ab 195/55 ✘                             |
| 6 x 16    | RC28     | 38    | ZP516 | 132      | 185/60, 195/55, 205/50, 205/55 |  | incl. Facelift 2014, nur M+S, Bremse max. 288mm, ab 195/55 ✘         |
|           | RC34 VAG | 40    | -     | 132-141  | 195/50                         |  | Orig.-Verschr.   |
| 6 x 16    | RC27 VAG | 35+38 | -     | 132, 141 | 195/45, 195/50                 |  | Orig.-Verschr., incl. Facelift 2014, nur M+S, ET38 Bremse max. 288mm |

|          |             |       |       |                 |   |  |  |
|----------|-------------|-------|-------|-----------------|---|--|--|
|          | RC30 VAG    | 35    | -     | 132, 141        | 195/45, 195/50                                  |  | Orig.-Verschr., incl. Facelift 2014, nur M+S                                 |
|          |             | 38    | -     | 132, 141        | 195/45, 195/50                                  |  | Orig.-Verschr., incl. Facelift 2014, nur M+S, Bremse max. 288mm              |
| 6,5 x 16 | RC27 VAG    | 40+47 | -     | 132, 141        | 195/45, 195/50, 205/45                          |  | Orig.-Verschr., incl. Facelift 2014, nur M+S, ET47 Bremse max. 288mm         |
|          | RC30 VAG    | 38    | -     | 132, 141        | 195/45, 195/50, 205/45                          |  | Orig.-Verschr.; nur M+S  |
|          | RC32 VAG    | 40    | -     | 132-141         | 195/50, 205/45                                  |  | Orig.-Verschr.; nur M+S  |
| 7 x 16   | RC30 VAG    | 46    | -     | 132<br>132, 141 | <b>215/45</b><br>195/45, 195/50, 205/45, 215/45 |  | Orig.-Verschr, incl. Facelift 2014   |
|          | RC26 / RC28 | 38    | ZP516 | 132             | 215/45  |  | incl. FL2014   |
|          |             |       |       | 132, 141        | 195/45, 195/50, 205/45, 215/45                  |  | nur M+S  |
| 7,5 x 16 | B24         | 35    | ZP516 | 132             | 195/45, 205/45, 215/45, 225/40                  |  |  |
| 7 x 17   | RC30 VAG    | 46    | -     | 132, 141<br>132 | 205/40, <b>215/40</b><br>215/40                 |  | incl. Facelift 2014, Bremse max. 288mm<br>Orig.-Verschr, incl. Facelift 2014 |
|          | B39 VAG     | 46    | -     | 132, 141        | 205/40, 215/40                                  |  | Orig.-Verschr, incl. Facelift 2014, nur M+S, nur Bremse max. 288mm           |
|          | RC27 / RC30 | 43    | ZP516 | 132, 141        | 205/40, 215/40                                  |  | incl. Facelift 2014  |
| 7,5 x 18 | RC32 VAG    | 46    | -     | 132-141         | 215/35  |  | Orig.-Verschr.   |
|          | RC26        | 45    | ZP516 | 132, 141        | 215/35  |  | incl. FL2014, nicht Bremse 288mm   |
|          | B39         | 42    | ZP516 | 132, 141        | 215/35  |  | incl. FL2014   |

**Polo WRC** (siehe Konfigurator) **ab 2013** **6R** **5/100** **57,1** e1\*2001/116\*0510\*...

**Polo VI** **ab 10.2017** **AW** **5/100** **57,1** e1\*2007/46\*1783\*..

| Dimension | Design   | ET    | KIT    | KW                             | Reifendimension  | Info           |
|-----------|----------|-------|--------|--------------------------------|--|----------------|
| 5 x 14    | RC30 VAG | 38    | -      | 48-70                          | <b>185/70</b> , 185/75, 195/70                                 | Orig.-Verschr. |
|           |          | 35    | -      | 48-70                          | 185/70, 185/75, 195/70   | Orig.-Verschr. |
| 5,5 x 15  | RC19     | 40    | -      | 48-110                         | <b>185/65</b>  | Orig.-Verschr. |
| 6 x 15    | RC24 VAG | 38    | -      | 48-85                          | 185/65, 195/60, 195/65   | Orig.-Verschr. |
|           | RC27 VAG | 38    | -      | 48-110                         | 185/65, 195/60, 195/65   | Orig.-Verschr. |
|           | RC30 VAG | 38    | -      | 48-110                         | 185/65, 195/60, 195/65   | Orig.-Verschr. |
| 6 x 16    | RC27 VAG | 45    | -      | 48-110<br>48-85                | <b>185/60</b><br>185/55, 185/60, 195/55, 205/50, 205/55        | Orig.-Verschr. |
|           | RC30 VAG | 45    | -      | 48-110                         | 185/55, <b>185/60</b> , 195/55, 205/50, 205/55                 | Orig.-Verschr. |
|           | RC34 VAG | 45    | -      | 48-110                         | 185/55, <b>185/60</b> , 195/55, 205/50                         | Orig.-Verschr. |
|           | RC27 VAG | 35    | -      | 48-110                         | 185/55, 185/60   | Orig.-Verschr. |
|           |          | 38    | -      | 48-110                         | 185/55, 185/60, 195/55   | Orig.-Verschr. |
|           | RC30 VAG | 38    | -      | 48-110                         | 185/55, 185/60, 195/55   | Orig.-Verschr. |
|           | RC34 VAG | 35    | -      | 48-110                         | 185/55, 185/60   | Orig.-Verschr. |
| RC34 VAG  | 40       | -     | 48-110 | 185/55, 185/60, 195/55         | Orig.-Verschr.   |                |
| 6,5 x 16  | RC27 VAG | 47    | -      | 48-110                         | 185/55, 185/60, <b>195/55</b> , 205/50, 205/55                 | Orig.-Verschr. |
|           | RC30 VAG | 47    | -      | 48-110                         | 185/55, 185/60, <b>195/55</b> , 205/50, 205/55                 | Orig.-Verschr. |
|           | RC32 VAG | 47    | -      | 48-85                          | <b>195/55</b>  | Orig.-Verschr. |
|           | RC34 VAG | 47    | -      | 48-110                         | 185/55, 185/60, <b>195/55</b> , 205/50                         | Orig.-Verschr. |
|           | RC27 VAG | 40    | -      | 48-110                         | 185/55, 185/60   | Orig.-Verschr. |
|           | RC30 VAG | 38    | -      | 48-110                         | 185/55, 185/60   | Orig.-Verschr. |
|           | RC32 VAG | 40    | -      | 48-110                         | 185/55, 185/60   | Orig.-Verschr. |
|           | RC32 VAG | 47    | -      | 48-110                         | 185/55, 185/60, 195/55, 205/50                                 | Orig.-Verschr. |
| RC34 VAG  | 40       | -     | 48-110 | 185/55, 185/60                 | Orig.-Verschr.   |                |
| 7 x 16    | RC30 VAG | 46    | -      | 48-85                          | 195/55   | Orig.-Verschr. |
| 6,5 x 17  | RC27 VAG | 39+40 | -      | 48-110                         | 185/50, 205/45   | Orig.-Verschr. |
|           | RC34 VAG | 39    | -      | 48-110                         | 185/45, 185/50, 195/45, 205/45                                 | Orig.-Verschr. |
| 7 x 17    | RC27 VAG | 51    | -      | 48-110                         | 205/45, <b>215/45</b>  | Orig.-Verschr. |
|           | RC30 VAG | 51    | -      | 48-85                          | <b>215/45</b>  | Orig.-Verschr. |
|           |          |       |        | 48-110                         | 205/45, 215/45   |                |
|           | RC32 VAG | 51    | -      | 48-85                          | 185/45, 195/45, 195/50, 205/45, 215/40, <b>215/45</b> , 225/45 | Orig.-Verschr. |
|           | RC34 VAG | 51    | -      | 48-110                         | <b>215/45</b>  | Orig.-Verschr. |
|           | RC30 VAG | 46    | -      | 48-110                         | 205/45, 215/45   | Orig.-Verschr. |
|           | B39 VAG  | 46    | -      | 48-85                          | 205/45, 215/45   | Orig.-Verschr. |
|           | RC27     | 43    | ZP516  | 48-110                         | 205/45   |                |
| RC30      | 43       | ZP516 | 48-85  | 205/45                         |  |                |
| 7,5 x 17  | RC27 VAG | 46    | -      | 48-147                         | 195/45, 205/45   | Orig.-Verschr. |
|           |          | 51    | -      | 48-85                          | 195/45, 205/45, 215/40   | Orig.-Verschr. |
|           | RC34 VAG | 51    | -      | 48-110                         | 195/45, 205/45, 215/40, 215/45                                 | Orig.-Verschr. |
| Oxigin 25 | 51       | ZP516 | 48-152 | 195/45, 205/45, 215/40, 215/45 | nicht Bremse 312mm   |                |
| 7 x 18    | RC32 VAG | 47+51 | -      | 48-110                         | 205/40, 215/35, 215/40   | Orig.-Verschr. |
| 7,5 x 18  | RC32 VAG | 46    | -      | 48-110                         | 205/35, 205/40   | Orig.-Verschr. |
|           |          | 51    | -      | 48-85                          | 205/35, 205/40, 215/35, 215/40                                 | Orig.-Verschr. |
|           | RC26     | 45    | ZP516  | 48-85                          | 205/40   |                |


| Polo GTI (VI) |             | ab 2021 | AW    | 5/100   | 57,1                                   | e1*2007/46*1783*.. |                         |
|---------------|-------------|---------|-------|---------|--|--------------------|-------------------------|
| Dimension     | Design      | ET      | KIT   | KW      | Reifendimension                        | Info               |                         |
| 6 x 16        | RC27 VAG    | 45      | -     | 147     | 185/60, 195/55, 205/50, 205/55         |                    | Orig.-Verschr., nur M+S |
|               | RC30 VAG    | 45      | -     | 147     | 185/60, 195/55, 205/50, 205/55         |                    | Orig.-Verschr., nur M+S |
|               | RC34 VAG    | 45      | -     | 147-152 | 185/55, 185/60, 195/55, 205/50, 205/55 |                    | Orig.-Verschr., nur M+S |
|               | RC27 VAG    | 38      | -     | 147     | 185/60                                 |                    | Orig.-Verschr., nur M+S |
|               | RC30 VAG    | 38      | -     | 147     | 185/60                                 |                    | Orig.-Verschr., nur M+S |
|               | RC34 VAG    | 35      | -     | 147-152 | 185/55, 185/60                         |                    | Orig.-Verschr., nur M+S |
| 6,5 x 16      | RC27 VAG    | 40      | -     | 147     | 185/60                                 |                    | Orig.-Verschr., nur M+S |
|               | RC27 VAG    | 47      | -     | 147     | 185/60, 195/55, 205/50, 205/55         |                    | Orig.-Verschr., nur M+S |
|               | RC30 VAG    | 38      | -     | 147     | 185/60                                 |                    | Orig.-Verschr., nur M+S |
|               | RC32 VAG    | 40      | -     | 147     | 185/55, 185/60                         |                    | Orig.-Verschr., nur M+S |
|               | RC32 VAG    | 47      | -     | 147     | 185/55, 185/60, 195/55, 205/50, 205/55 |                    | Orig.-Verschr., nur M+S |
|               | RC34 VAG    | 40      | -     | 147-152 | 185/55, 185/60                         |                    | Orig.-Verschr., nur M+S |
| 7 x 16        | RC30 VAG    | 46      | -     | 147     | 195/55                                 |                    | Orig.-Verschr., nur M+S |
|               | RC30 VAG    | 47      | -     | 147     | 195/55                                 |                    | Orig.-Verschr., nur M+S |
| 6,5 x 17      | RC27 VAG    | 39+40   | -     | 147     | 185/50, 205/45                         |                    | Orig.-Verschr., nur M+S |
|               | RC34 VAG    | 39      | -     | 147-152 | 185/50, 195/45, 205/45                 |                    | Orig.-Verschr., nur M+S |
| 7 x 17        | RC30 VAG    | 46      | -     | 147     | 205/45, 215/45                         |                    | Orig.-Verschr., nur M+S |
|               | RC27 / RC30 | 43      | ZP516 | 147     | 205/45                                 |                    | nur M+S                 |
| 7,5 x 17      | RC27 VAG    | 51      | -     | 147     | 205/45 M+S, 215/45                     |                    | Orig.-Verschr.          |
|               | RC32 VAG    | 51      | -     | 147     | 215/45                                 |                    | Orig.-Verschr.          |
|               | RC34 VAG    | 51      | -     | 147     | 195/45M+S, 205/45M+S, 215/45           |                    | Orig.-Verschr.          |
|               | RC27 VAG    | 46      | -     | 147     | 195/45, 205/45                         |                    | Orig.-Verschr.          |
|               | Oxigin 25   | 51      | ZP516 | 147-152 | 195/45, 205/45, 215/40, 215/45         |                    | nicht Bremse 312mm      |
| 7 x 18        | RC27 VAG    | 47      | -     | 147     | 215/35, 215/40                         |                    | Orig.-Verschr.          |
| 7,5 x 18      | RC32 VAG    | 51      | -     | 147     | 215/40                                 |                    | Orig.-Verschr.          |
|               | RC32 VAG    | 46      | -     | 147     | 215/35, 215/40                         |                    | Orig.-Verschr.          |
|               | RC26        | 45      | ZP516 | 147     | 205/40                                 |                    | nur M+S                 |







**Scirocco** (siehe Konfigurator) ab 08.08 13 5/112 57,1 e1\*2001/116\*0471\*..




**Scirocco R** (siehe Konfigurator) ab 01.10 13 5/112 57,1 e1\*2001/116\*0471\*..

**Sharan** ab 07.10 7N 5/112 57,1 e1\*2007/46\*0401\*... e1\*2007/46\*0434\*..

| Dimension | Design      | ET       | KIT    | KW   | Reifendimension                                | Info                      |   |
|-----------|-------------|----------|--------|--|--|---------------------------|---|
| 6,5 x 16  | RC24 VAG    | 33       | - (V7) | 100-110  | 205/60, 215/60                                 |                           | Orig.-Verschr.  |
|           | RC27 VAG    | 33       | - (V7) | 85-162   | 205/60, 215/55, 215/60, 225/55                 |                           | Orig.-Verschr.  |
|           | RC30 VAG    | 33       | - (V7) | 85-147   | 205/60, 215/55, 215/60, 225/55                 |                           | Orig.-Verschr. inkl. FL2015                             |
|           | RC30 VAG    | 33       | - (V7) | 85-162   | 205/60, 215/55, 215/60, 225/55                 |                           | Orig.-Verschr., incl. FL2015                            |
|           | RC32 VAG    | 33       | - (V7) | 85-162   | 205/60, 215/60                                 |                           | Orig.-Verschr.  |
|           | CA 15       | 33       | -      | 85-162   | 205/60, 205/65C, 215/55, 215/60                |                           | Orig.-Verschr.  |
| 7 x 16    | RC26 / RC28 | 35       | ZP560D | 85-162   | 205/60, 215/55, 215/60, 225/55                 |                           | incl. FL2015  |
| 7,5 x 16  | B24         | 38       | ZP560D | 85-147   | 205/60, 215/55, 215/60, 225/55, 235/50         |                           |   |
| 6,5 x 17  | RC27 VAG    | 39       | -      | 85-162   | 205/55, 215/50, 215/55, 225/50                 |                           | Orig.-Verschr., inkl. FL2015                            |
|           | RC32 VAG    | 39       | -      | 85-162   | 205/55, 215/50, 215/55, 225/50                 |                           | Orig.-Verschr.  |
|           | RC34 VAG    | 40       | -      | 110  | 225/50   |                           | Orig.-Verschr., auch ET40 ist ECE                       |
|           | RC27 VAG    | 35+38+40 | -      | 85-162   | 205/55, 215/50, 215/55, 225/50, 235/50         |                           | Orig.-Verschr., inkl. FL2015                            |
|           | RC30 VAG    | 38+40    | -      | 85-162   | 205/55, 215/50, 215/55, 225/50, 235/50         |                           | Orig.-Verschr., inkl. FL2015                            |
|           | RC32 VAG    | 38+40    | -      | 85-162   | 205/55, 215/50, 215/55, 225/50                 |                           | Orig.-Verschr.  |
|           | B39 VAG     | 40       | -      | 85-162   | 205/55, 215/50, 215/55, 225/50, 235/50         |                           | Orig.-Verschr., inkl. FL2015                            |
|           | RC27        | 35       | ZP560D | 85-162   | 205/55, 215/50, 215/55, 225/50                 |                           | incl. FL2015  |
|           | RC30        | 35       | ZP560D | 85-162   | 205/55, 215/50, 215/55, 225/50, 235/50         |                           |   |
|           | B39         | 35       | ZP560D | 85-162   | 205/55, 215/50, 215/55, 225/50                 |                           | incl. FL2015  |
| 7,5 x 17  | RC24 VAG    | 35       | -      | 85-162   | 205/55, 215/50, 215/55, 225/50, 235/45, 235/50 |                           | Orig.-Verschr., incl. FL2015, bei 225/50 u. ab 235/50 ✖ |
|           | Oxigin 14   | 35       | ZP560  | 85-125   | 225/45   |                           |   |
|           | Oxigin 14   | 35       | ZP560  | 85-162   | 205/55, 225/45, 225/50                         |                           |   |
|           | Oxigin 18   | 35       | ZP560D | 85-147   | 215/50, 215/55, 225/50, 235/45, 235/50, 245/45 |                           |   |
|           | Oxigin 19   | 35       | ZP560D | 85-162   | 205/55, 225/45, 225/50                         |                           |   |
|           | CA 14       | 35       | ZP560D | 85-162   | 205/55, 225/45, 225/50                         |                           |   |
|           | CA 14       | 38       | - +R   | 85-162   | 225/45   |                           | Orig.-Verschr. +Red.Ringe BA25=66,6-57,1                |
|           | CA 16       | 35       | ZP560D | 85-162   | 205/55, 225/45, 225/50                         |                           |   |
|           | CA 16       | 38       | - +R   | 85-162   | 225/45   |                           | Orig.-Verschr. +Red.Ringe BA25=66,6-57,1                |
|           | RC17        | 35       | ZP560D | 85-162   | 205/55, 215/50, 215/55, 225/50, 235/45, 235/50 |                           |   |
|           | RC24        | 35       | ZP560D | 85-147   | 205/55, 215/50, 215/55, 225/50, 235/45, 235/50 |                           |   |
|           | RC26 / RC28 | 35       | ZP560D | 85-162   | 205/55, 215/50, 215/55, 225/50, 235/45, 235/50 |                           | incl. FL2015, bei 225/50 u. ab 235/50 ✖                 |
| RC29      | 35          | ZP560D   | 85-162 | 205/55, 215/50, 215/55, 225/50, 235/45, 235/50 |  | incl. FL2015, ab 225/50 ✖ |   |

|                 |                        |     |        |                                |  |   |  |
|-----------------|------------------------|-----|--------|--------------------------------|--|---|--|
|                 | <b>B26</b>             | 35  | ZP560D | 85-162                         | 205/55, 215/50, 215/55, 225/50, 235/45, 235/50 |   | incl. FL2015, bei 225/50 u. ab 235/50 ✘    |
|                 | <b>B24 / B34 / B35</b> | 35  | ZP560D | 85-147                         | 205/55, 215/50, 215/55, 225/50, 235/45, 235/50 |   |  |
|                 | <b>B36</b>             | 35  | ZP560D | 85-162                         | 205/55, 215/50, 215/55, 225/50, 235/45, 235/50 |   | incl. FL2015, bei 225/50 u. ab 235/50 ✘    |
|                 | <b>AF15</b>            | 35  | AV1    | 85-162                         | 205/55, 215/50, 215/55, 225/50, 235/45, 235/50 |   | incl. FL2015, bei 225/50 u. ab 235/50 ✘    |
| <b>7 x 18</b>   | <b>RC32 VAG</b>        | 35  | -      | 100-147                        | <b>225/45</b>                                  |  | Orig.-Verschr.                             |
|                 |                        | 40  | -      | 85-162                         | 215/45, 225/45                                 |   | Orig.-Verschr.                             |
| <b>7,5 x 18</b> | <b>RC26 / RC30</b>     | 35  | ZP560D | 85-162                         | 215/45, 225/45, 235/45                         |   | incl. FL2015                               |
|                 | <b>B32 / B39</b>       | 35  | ZP560D | 85-162                         | 215/45, 225/45, 235/45                         |   | incl. FL2015                               |
| <b>8 x 18</b>   | <b>RC27 VAG</b>        | 40  | -      | 85-162                         | 225/45   |   | Orig.-Verschr.                             |
|                 | <b>RC29 VAG</b>        | 40  | -      | 85-162                         | 215/45, 225/45, 235/40, 235/45                 |   | Orig.-Verschr., incl. Facelift 2015        |
|                 | <b>RC32 VAG</b>        | 40  | -      | 85-162                         | 215/45, 225/45, 235/40, 235/45                 |   | Orig.-Verschr.                             |
|                 | <b>RC34 VAG</b>        | 40  | -      | 85-162                         | 215/45, 225/45, 235/40, 235/45                 |   | Orig.-Verschr.                             |
|                 | <b>CA 13 / CA 17</b>   | 35  | ZP560D | 85-162                         | 225/45   |   |  |
|                 | <b>RC29</b>            | 35  | ZP560D | 85-162                         | 215/45, 225/45, 235/40, 235/45, 245/40         |   | incl. FL2015, ab 235/40 ✘                  |
|                 | <b>RC34</b>            | 34  | ZP568F | 85-162                         | 215/45   |   |  |
|                 |                        | 40  | ZP560D | 85-162                         | 215/45, 225/45, 235/40, 235/45                 |   |  |
|                 | <b>B26</b>             | 30  | ZP560D | 85-162                         | 215/45, 225/45, 235/40, 235/45, 245/40         |   | incl. FL2015, ab 225/45 ✘                  |
|                 | <b>B33</b>             | 35  | ZP560D | 85-162                         | 215/45, 225/45, 235/40, 235/45, 245/40         |   | incl. FL2015, ab 235/40 ✘                  |
|                 | <b>B34</b>             | 35  | ZP560D | 85-162                         | 215/45, 225/45, 235/40, 235/45, 245/40         |   | ab 235/40 ✘                                |
|                 | <b>B35</b>             | 35  | ZP560D | 85-162                         | 215/45, 225/45, 235/40, 235/45, 245/40         |   | incl. FL2015, ab 235/40 ✘                  |
|                 | <b>B36</b>             | 35  | ZP560D | 85-147                         | 215/45, 225/45, 235/40, 235/45, 245/40         |   |  |
|                 | <b>B37 / B38</b>       | 35  | ZP560D | 85-162                         | 215/45, 225/45, 235/40, 235/45, 245/40         |   | ab 235/40 ✘                                |
|                 | <b>AC-518</b>          | 40  | AV4+R  | 85-162                         | 215/45, 225/45, 235/40, 235/45                 |   | incl. FL2015, + Red.Ringe BA25=66,6-57,1   |
|                 | <b>AF15 / AF16</b>     | 35  | AV1    | 85-162                         | 215/45, 225/45, 235/40, 235/45, 245/40         |   | incl. FL2015, ab 235/40 ✘                  |
| <b>AF18</b>     | 40                     | AV1 | 85-162 | 215/45, 225/45, 235/40, 235/45 |  | incl. FL2015  |  |
| <b>7,5 x 19</b> | <b>B39</b>             | 33  | ZP560D | 85-162                         | 225/40   |   | incl. FL2015                               |
|                 | <b>RC29 VAG</b>        | 40  | -      | 85-162                         | 225/40, 245/35                                 |   | Orig.-Verschr., incl. FL2015, bei 245/35 ✘ |
| <b>8 x 19</b>   | <b>B40 VAG</b>         | 40  | -      | 85-162                         | 225/40, 245/35                                 |   | Orig.-Verschr., incl. FL2015, bei 245/35 ✘ |
|                 | <b>RC29</b>            | 35  | ZP560D | 85-162                         | 225/40, 245/35                                 |   | incl. FL2015, ab 245/35 ✘                  |
|                 | <b>RC34</b>            | 38  | ZP560D | 85-162                         | 225/40   |   |  |
|                 | <b>B24 / B38</b>       | 35  | ZP560D | 85-162                         | 225/40, 245/35                                 |   | incl. FL2015, ab 245/35 ✘                  |
|                 | <b>B40</b>             | 38  | ZP560D | 85-162                         | 225/40   |   | incl. FL2015                               |
|                 | <b>AC-518</b>          | 38  | AV4+R  | 85-162                         | 225/40   |   | incl. FL2015, + Red.Ringe BA25=66,6-57,1   |
|                 | <b>FMI07 ATENA</b>     | 39  | - +R   | 85-162                         | 225/40, 235/35                                 |   | Orig.-Verschr. + Red.Ringe BA25=66,6-57,1  |
|                 | <b>B41</b>             | 39  | ZP560D | 85-162                         | 225/40   |   |  |
| <b>8,5 x 19</b> | <b>AF16 / AF18</b>     | 40  | AV1    | 85-162                         | 225/40   |   | incl. FL2015                               |

| T-Cross         |                        | ab 2019 |       |        | C1   | 5/100   | 57,1                             | e13*2007/46*1985*.. |
|-----------------|------------------------|---------|-------|--------|--|---|----------------------------------|---------------------|
| Dimension       | Design                 | ET      | KIT   | KW     | Reifendimension  |   | Info                             |                     |
| <b>6 x 16</b>   | <b>RC27 VAG</b>        | 35      | -     | 70, 85 | <b>195/60</b> , 195/65, 205/55, <b>205/60</b> , 215/55, 215/60                 |  | Orig.-Verschr., 195er Reifen M+S |                     |
|                 | <b>RC30 VAG</b>        | 35      | -     | 70-110 | <b>195/60</b> , 195/65, 205/55, <b>205/60</b> , 215/55, 215/60                 |  | Orig.-Verschr., 195er Reifen M+S |                     |
|                 | <b>RC34 VAG</b>        | 35      | -     | 70-110 | <b>195/60</b> , 195/65, 205/55, <b>205/60</b> , 215/55, 215/60, 225/50, 225/55 |  | Orig.-Verschr.                   |                     |
|                 | <b>RC27 VAG</b>        | 38      | -     | 70, 85 | 195/60, 195/65, 205/55, 205/60, 215/55, 215/60                                 |   | Orig.-Verschr., 195er Reifen M+S |                     |
|                 | <b>RC30 VAG</b>        | 38      | -     | 70, 85 | 195/60, 195/65, 205/55, 205/60, 215/55, 215/60                                 |   | Orig.-Verschr., 195er Reifen M+S |                     |
|                 | <b>RC34 VAG</b>        | 40      | -     | 70-110 | 195/60, 195/65, 205/55, 205/60, 215/55, 215/60, 225/50, 225/55                 |   | Orig.-Verschr., 195er Reifen M+S |                     |
| <b>6,5 x 16</b> | <b>RC30 VAG</b>        | 38      | -     | 70-110 | 195/60, 195/65, 205/55, 205/60, 215/55, 215/60, 225/50, 225/55                 |   | Orig.-Verschr., 195er Reifen M+S |                     |
|                 | <b>RC32 VAG</b>        | 40      | -     | 70-110 | 195/60, 195/65, 205/55, 205/60, 215/55, 215/60, 225/50, 225/55                 |   | Orig.-Verschr., 195er Reifen M+S |                     |
|                 | <b>RC34 VAG</b>        | 40      | -     | 70-110 | 195/60, 195/65, 205/55, 205/60, 215/55, 215/60, 225/50, 225/55                 |   | Orig.-Verschr., 195er Reifen M+S |                     |
|                 | <b>CA 16</b>           | 38      | ZP516 | 70-110 | 195/60, 195/65, 205/55, 205/60, 215/55   |   |                                  |                     |
| <b>6,5 x 17</b> | <b>RC27 VAG</b>        | 39      | -     | 70-110 | 195/55M+S, 205/50, <b>205/55</b> , 215/50, 225/50                              |  | Orig.-Verschr.                   |                     |
|                 | <b>RC34 VAG</b>        | 39      | -     | 70-110 | <b>205/55</b> , 215/50, 225/50   |  | Orig.-Verschr.                   |                     |
|                 | <b>RC27 VAG</b>        | 40      | -     | 70-110 | 195/55M+S, 205/50, 205/55, 215/50, 225/50                                      |   | Orig.-Verschr.                   |                     |
| <b>7,5 x 17</b> | <b>RC29</b>            | 38      | ZP516 | 70, 85 | 205/50, 205/55, 215/50, 225/45, 235/45   |   |                                  |                     |
|                 | <b>B24</b>             | 38      | ZP516 | 70-110 | 205/50, 205/55, 215/50, 225/45, 235/45   |   |                                  |                     |
|                 | <b>B34 / B35 / B36</b> | 38      | ZP516 | 70, 85 | 205/50, 205/55, 215/50, 225/45, 235/45   |   |                                  |                     |
| <b>7 x 18</b>   | <b>RC32 VAG</b>        | 39      | -     | 70-110 | 205/45, 215/40, <b>215/45</b> , 225/45   |  | Orig.-Verschr.                   |                     |
| <b>8 x 18</b>   | <b>B33</b>             | 38      | ZP516 | 70-110 | 215/45, 225/40, 225/45   |   |                                  |                     |
|                 | <b>B34 / B35</b>       | 38      | ZP516 | 70, 85 | 215/45, 225/40, 225/45   |   |                                  |                     |
|                 | <b>B38</b>             | 35      | ZP516 | 70, 85 | 215/45   |   |                                  |                     |
| <b>8,5 x 19</b> | <b>B32</b>             | 40      | ZP516 | 70-110 | 215/35, 225/35, 225/40   |   |                                  |                     |

| Tiguan I  |                 | ab 12.07 |        |        | 5N                                     | 5/112 | 57,1  | e1*2001/116*0450*... e1*2007/46*0487*... |
|-----------|-----------------|----------|--------|--------|--|-------|---|--|
| Dimension | Design          | ET       | KIT    | KW     | Reifendimension                        |       | Info  |  |
|           | <b>RC24 VAG</b> | 33       | - (V7) | 81-147 | <b>215/65</b>                          |       |  | Orig.-Verschr.                           |
|           | <b>RC27 VAG</b> | 33       | - (V7) | 81-155 | <b>215/65</b>                          |       |  | Orig.-Verschr.                           |
|           | <b>RC30 VAG</b> | 33       | -      | 81-155 | <b>215/65</b> , 225/60, 225/65, 235/60 |       |  | Orig.-Verschr.                           |

|             |              |          |        |         |  |                                |   |
|-------------|--------------|----------|--------|---------|--|--------------------------------|---|
| 6,5 x 16    | RC32 VAG     | 33       | -      | 81-155  | 215/65, 225/60, 225/65, 235/60                 |                                | Orig.-Verschr.  |
|             | CA 15        | 33       | -      | 81-155  | 215/65   |                                | Orig.-Verschr.  |
|             | RC24 VAG     | 42+43    | -      | 81-155  | 215/65, 225/60, 225/65, 235/60                 |                                | Orig.-Verschr.  |
|             | RC27 VAG     | 42+43+44 | -      | 81-155  | 215/65, 225/60, 225/65, 235/60                 |                                | Orig.-Verschr.  |
|             | RC32 VAG     | 41+43    | -      | 81-155  | 215/65, 225/60, 225/65, 235/60                 |                                | Orig.-Verschr.  |
| 7 x 16      | RC34 VAG     | 43       | -      | 81-155  | 215/65, 225/60, 225/65, 235/60                 |                                | Orig.-Verschr.  |
|             | RC24 VAG     | 42       | -      | 81-155  | 215/65, 225/60, 225/65, 235/60, 245/55         |                                | Orig.-Verschr.  |
|             | RC26         | 35       | ZP560D | 81-155  | 215/65, 225/60, 225/65, 235/60, 245/55, 245/60 |                                |   |
| 7,5 x 16    | B24          | 38+45    | ZP560D | 81-155  | 215/65, 225/60, 225/65, 235/60, 245/55, 245/60 |                                |   |
|             | RC27 VAG     | 39+43    | -      | 81-155  | 215/60, 225/55, 235/55                         |                                | Orig.-Verschr., incl. Facelift 2011                                       |
| 7 x 17      | RC27 VAG     | 43       | -      | 81-155  | 235/55   |                                | Orig.-Verschr.  |
|             | RC27 VAG     | 38+40    | -      | 81-155  | 215/60, 225/55, 235/55, 245/50, 255/50         |                                | Orig.-Verschr., ohne Radhausverbr. ab 235/55 ✘                            |
|             |              | 35+42+45 | -      | 81-155  | 215/60, 225/55, 235/55, 245/50                 |                                | Orig.-Verschr.  |
|             | RC30 VAG     | 38+40    | -      | 81-155  | 215/60, 225/55, 235/55, 245/50, 255/50         |                                | Orig.-Verschr., ohne Radhausverbr. ab 235/55 ✘                            |
|             |              | 45       | -      | 81-155  | 215/60, 225/55, 235/55, 245/50                 |                                | Orig.-Verschr., ohne Radhausverbr. bei 245/50 ✘                           |
|             | RC32 VAG     | 38+39    | -      | 81-155  | 215/60, 225/55, 235/55                         |                                | Orig.-Verschr.  |
|             |              | 40       | -      | 81-155  | 215/60, 225/55, 235/55, 245/50                 |                                | Orig.-Verschr.  |
|             |              | 45       | -      | 81-155  | 215/60, 225/55, 235/55, 245/50, 255/50         |                                | Orig.-Verschr.  |
|             | B39 VAG      | 40       | -      | 81-155  | 215/60, 225/55, 235/55, 245/50, 255/50         |                                | Orig.-Verschr., ohne Radhausverbr. ab 235/55 ✘                            |
|             | CA 15        | 40       | -      | 81-155  | 225/55, 225/60, 235/55                         |                                | Orig.-Verschr., ohne Radhausverbr. bei 235/55 ✘                           |
|             |              | 45       | -      | 81-155  | 225/55, 235/55                                 |                                | Orig.-Verschr.  |
|             | RC27         | 35       | ZP560D | 81-155  | 215/60, 225/55, 235/55, 245/50                 |                                |   |
|             | RC30         | 35       | ZP560D | 81-155  | 215/60, 225/55, 235/55, 245/50                 |                                | ohne Radhausverbr. ab 225/55 ✘  |
|             | B39          | 35       | ZP560D | 81-155  | 215/60, 225/55, 235/55, 245/50, 255/50         |                                | ohne Radhausverbr. ab 225/55 ✘  |
|             | 7,5 x 17     | RC24 VAG | 35+42  | -       | 81-155   | 215/60, 225/55, 235/55, 245/50 |   |
| RC27 VAG    |              | 40       | -      | 81-155  | 215/60, 225/55, 225/60, 235/55                 |                                | Orig.-Verschr., ohne Radhausverbr. bei 235/55 ✘                           |
| RC32 VAG    |              | 43       | -      | 81-155  | 215/60, 225/55, 235/55, 245/50, 255/50         |                                | Orig.-Verschr., ohne Radhausverbr. bei 255/50 ✘                           |
| CA 14       |              | 38       | +R     | 81-155  | 215/60, 225/55, 225/60, 235/55                 |                                | Orig.-Verschr. +Red.Ringe BA25=66,6-57,1 - ohne Radhausverbr. ab 225/55 ✘ |
| Oxigin 14   |              | 35       | ZP560  | 100-147 | 215/60, 225/55, 225/60, 235/55, 245/50         |                                |   |
| Oxigin 18   |              | 35+45    | ZP560D | 81-155  | 215/60, 225/55, 235/55, 245/50                 |                                |   |
| RC17        |              | 35       | ZP560D | 81-155  | 215/60, 225/55, 235/55, 245/50, 255/50         |                                |   |
| RC24        |              | 35+42    | ZP560D | 81-155  | 215/60, 225/55, 235/55, 245/50, 255/50         |                                |   |
| RC26        |              | 45       | ZP560D | 81-155  | 215/60, 225/55, 235/55, 245/50                 |                                |   |
| RC28 / RC29 |              | 35+45    | ZP560D | 81-155  | 215/60, 225/55, 235/55, 245/50, 255/50         |                                | ET45 nicht 255/50   |
| B24         |              | 35       | ZP560D | 81-155  | 215/60, 225/55, 235/55, 245/50, 255/50         |                                |   |
| B26         |              | 35       | ZP560D | 81-147  | 215/60, 225/55, 235/55, 245/50, 255/50         |                                |   |
| AC-518      |              | 42       | AV4+R  | 81-155  | 215/60, 225/55, 235/55, 245/50                 |                                | + Red.Ringe BA25=66,6-57,1, ohne Verbr. bei 245/50 ✘                      |
| AF15        |              | 45       | AV1    | 81-155  | 215/60, 225/55, 235/55, 245/50                 |                                |   |
| 7 x 18      | RC27 VAG     | 43       | -      | 81-155  | 235/50   |                                | Orig.-Verschr.  |
|             | RC32 VAG     | 43       | -      | 81-155  | 215/50, 225/50, 235/50                         |                                | Orig.-Verschr., mit R-Line  |
|             |              | 35       | -      | 81-155  | 215/50, 215/55, 225/50, 235/50                 |                                | Orig.-Verschr.  |
|             |              | 40+45    | -      | 81-155  | 215/50, 215/55, 225/50, 235/50                 |                                | Orig.-Verschr.  |
| 7,5 x 18    | RC32 VAG     | 45       | -      | 81-155  | 215/50, 215/55, 225/50, 235/50, 245/45         |                                | Orig.-Verschr.  |
|             | RC26         | 45       | ZP560D | 81-155  | 215/50, 215/55, 225/50, 235/50, 245/45         |                                |   |
|             | RC30         | 45       | ZP560D | 81-155  | 215/50, 215/55, 225/50, 235/50, 245/45         |                                |   |
|             | B32          | 45       | ZP560D | 81-155  | 215/50, 215/55, 225/50, 235/50, 245/45         |                                | inkl FI 2011  |
|             | B39          | 35+45    | ZP560D | 81-155  | 215/50, 215/55, 225/50, 235/50, 245/45         |                                | inkl FI 2011, ET35 ohne Radhausverbr. ✘                                   |
| 8 x 19      | RC29 VAG     | 40       | -      | 81-155  | 225/45, 235/45, 245/40                         |                                | Orig.-Verschr.  |
|             | RC34 VAG     | 45       | -      | 81-155  | 225/45, 235/45, 245/40                         |                                | Orig.-Verschr.  |
|             | B40 VAG      | 40+45    | -      | 81-155  | 225/45, 235/45, 245/40                         |                                | Orig.-Verschr.  |
|             | RC17         | 45       | ZP560D | 81-155  | 225/45, 235/45, 245/40                         |                                |   |
|             | RC29         | 45       | ZP560D | 81-155  | 225/45, 235/45, 245/40                         |                                | ab Facelift 2011  |
|             | RC34         | 38+43    | ZP560D | 81-155  | 225/45, 235/45, 245/40                         |                                |   |
|             | B24          | 45       | ZP560D | 81-155  | 225/45, 235/45, 245/40                         |                                |   |
|             | B40          | 38+43    | ZP560D | 81-155  | 225/45, 235/45, 245/40                         |                                |   |
|             | AC-518       | 38       | AV4+R  | 81-155  | 225/45, 235/45, 245/40                         |                                | + Red.Ringe BA25=66,6-57,1  |
| FMI07 ATENA | 39           | -        |        |         |  | Orig.-Verschr., i.V.           |   |
| 8,5 x 19    | B42          | 35       | ZP560D | 81-155  | 225/45, 235/45, 245/40, 255/40                 |                                | ohne Radhausverbr. ab 235/45 ✘  |
|             |              | 42       | ZP560D | 81-155  | 225/45, 235/45, 245/40, 255/40                 |                                | ohne Radhausverbr. ab 245/40 ✘  |
|             | FMI05 MAKHAI | 45       | +R     | 81-155  | 225/45, 235/45, 245/40, 255/40                 |                                | Orig.-Verschr. + Red.Ringe BA25=66,6-57,1                                 |
| 8 x 20      | B38 VAG      | 40+41    | -      | 81-155  | 245/35   |                                | Orig.-Verschr.  |
|             | B40 VAG      | 40       | -      | 81-155  | 245/35   |                                | Orig.-Verschr.  |

weitere Dimensionen/Designs siehe Konfigurator

Tiguan II

ab 04.2016

5N

5/112

57,1

e1\*2001/116\*0450\*24-..

Sensor - HUF RDE047 - Artikelnummer 82705

| Dimension        | Design                 | ET              | KIT    | KW   | Reifendimension  |  | Info  |                |
|------------------|------------------------|-----------------|--------|--|--|--|---|----------------|
| 6,5 x 17         | <b>RC34 VAG</b>        | 38              | -      | 85-180   | <b>215/65</b>  |  | Orig.-Verschr.  |                |
|                  | <b>RC27 VAG</b>        | 39+43           | -      | 85-176   | 215/65, 225/60, 225/65, 235/60   |  | Orig.-Verschr.  |                |
| 7 x 17           | <b>RC27 VAG</b>        | 40              | -      | 85-180   | <b>215/65</b> , 225/60, 225/65, 235/60, 245/55                                 |  | Orig.-Verschr., incl. Facelift 2021, <b>auch R-Line</b> |                |
|                  | <b>RC30 VAG</b>        | 40              | -      | 85-176   | <b>215/65</b> , 225/60, 225/65, 235/60, 245/55                                 |  | Orig.-Verschr., auch R-Line                             |                |
|                  | <b>RC32 VAG</b>        | 40              | -      | 92-140   | <b>215/65</b>  |  | Orig.-Verschr.  |                |
|                  |                        |                 |        |  | 85-176   | 215/65, 225/60, 225/65, 235/60, 245/55, 245/60 |   | Orig.-Verschr. |
|                  | <b>RC34 VAG</b>        | 40              | -      | 85-180   | <b>215/65</b>  |  | Orig.-Verschr.  |                |
|                  | <b>B39 VAG</b>         | 40              | -      | 85-176   | <b>215/65</b> , 225/60, 225/65, 235/60, 245/55                                 |  | Orig.-Verschr.  |                |
|                  | <b>CA 15</b>           | 40              | -      | 85-176   | <b>215/65</b> , 225/60, 235/60, 245/55   |  | Orig.-Verschr., ohne R-Line bei 245/55 ✘                |                |
|                  | <b>RC27 VAG</b>        | 35+42+<br>43+45 | -      | 85-180   | 215/65, 225/60, 225/65, 235/60   |  | Orig.-Verschr., incl. Facelift 2021, <b>auch R-Line</b> |                |
|                  | <b>RC30 VAG</b>        | 38              | -      | 85-176   | 215/65, 225/60, 225/65, 235/60, 245/55   |  | Orig.-Verschr.  |                |
|                  |                        | 45              | -      | 85-176   | 215/65, 225/60, 225/65, 235/60   |  | Orig.-Verschr.  |                |
|                  | <b>RC32 VAG</b>        | 38+39           | -      | 85-176   | 215/65, 225/60, 225/65, 235/60, 245/55, 245/60                                 |  | Orig.-Verschr.  |                |
|                  |                        | 45              | -      | 85-176   | 215/65, 225/60, 225/65, 235/60, 245/55, 245/60                                 |  | Orig.-Verschr.  |                |
|                  | <b>RC27</b>            | 35              | ZP560D | 85-176   | 215/65, 225/60, 225/65, 235/60, 245/55, 255/55                                 |  | R-Line ohne ✘, sonst ab 245/55 ✘                        |                |
|                  | <b>RC30</b>            | 35              | ZP560D | 85-140   | 215/65, 225/60, 225/65, 235/60, 245/55, 255/55                                 |  | R-Line ohne ✘, sonst ab 245/55 ✘                        |                |
|                  | <b>B39</b>             | 35              | ZP560D | 85-176   | 215/65, 225/60, 225/65, 235/60, 245/55, 255/55                                 |  | ohne Radhausverbr. ab 245/55 ✘                          |                |
| 7,5 x 17         | <b>RC24 VAG</b>        | 35+42           | -      | 85-176   | 215/65, 225/60, 225/65, 235/60   |  | Orig.-Verschr., auch R-Line                             |                |
|                  | <b>RC27 VAG</b>        | 40              | -      | 85-176   | 215/65, 225/60   |  | Orig.-Verschr.  |                |
|                  | <b>RC32 VAG</b>        | 43              | -      | 85-176   | 215/65, 225/60, 225/65, 235/60, 245/55, 245/60                                 |  | Orig.-Verschr., auch R-Line                             |                |
|                  | <b>CA 14</b>           | 38              | - +R   | 85-176   | 215/65, 225/60   |  | Orig.-Verschr. <b>+Red.Ringe BA25=66,6-57,1</b>         |                |
|                  | <b>CA 16</b>           | 38              | - +R   | 85-176   | 215/65, 225/60   |  | Orig.-Verschr. <b>+Red.Ringe BA25=66,6-57,1</b>         |                |
|                  | <b>RC17</b>            | 35              | ZP560D | 85-176   | 215/65, 225/60, 225/65, 235/60, 245/55, 255/55                                 |  | ohne Radhausverbr. ab 245/55 ✘                          |                |
|                  | <b>RC24</b>            | 42              | ZP560D | 85-176   | 215/65, 225/60, 225/65, 235/60   |  | auch R-Line   |                |
|                  | <b>RC26</b>            | 35              | ZP560D | 85-176   | 215/65, 225/60, 225/65, 235/60, 245/55, 255/55                                 |  | ohne Radhausverbr. ab 245/55 ✘                          |                |
|                  |                        | 45              | ZP560D | 85-176   | 215/65, 225/60, 225/65   |  | auch R-Line   |                |
|                  | <b>RC28</b>            | 35              | ZP560D | 85-176   | 215/65, 225/60, 225/65, 235/60, 245/55, 255/55                                 |  | ohne Radhausverbr. ab 245/55 ✘                          |                |
|                  | <b>RC29</b>            | 35              | ZP560D | 85-176   | 215/65, 225/60, 225/65, 235/60, 245/55, 255/55                                 |  | ohne Radhausverbr. ab 245/55 ✘                          |                |
|                  |                        | 45              | ZP560D | 85-176   | 215/65, 225/60, 225/65   |  | ET45 nicht Bremse 340mm                                 |                |
|                  | <b>B24</b>             | 35              | ZP560D | 85-176   | 215/65, 225/60, 225/65, 235/60, 245/55, 255/55                                 |  | ohne Radhausverbr. ab 245/55 ✘                          |                |
|                  | <b>B26</b>             | 35              | ZP560D | 85-176   | 215/65, 225/60, 225/65, 235/60, 245/55, 255/55                                 |  | ohne Radhausverbr. ab 245/55 ✘                          |                |
|                  | <b>B34 / B35 / B36</b> | 35              | ZP560D | 85-176   | 215/65, 225/60, 225/65, 235/60, 245/55, 255/55                                 |  | ET35 ohne Radhausverbr. ab 245/55 ✘                     |                |
|                  |                        | 45              |        | 85-176   | 215/65, 225/60, 225/65   |  | ET45 nicht Bremse 340mm, auch R-Line                    |                |
|                  | <b>Oxigin 14</b>       | 35              | ZP560  | 85-176   | 215/65, 225/60, 235/60, 245/55, 255/55   |  | ab 225/60 ✘   |                |
|                  | <b>AC-518</b>          | 42              | AV4+R  | 85-176   | 215/65, 225/60, 225/65, 235/60   |  | <b>+ Red.Ringe BA25=66,6-57,1</b>                       |                |
|                  | <b>AF15</b>            | 35              | AV1    | 85-140   | 215/65, 225/60, 225/65, 235/60, 245/55, 255/55                                 |  | ohne Radhausverbr. ab 245/55 ✘                          |                |
|                  |                        | 45              | AV1    | 85-140   | 215/65, 225/60, 225/65   |  |   |                |
| <b>AF16</b>      | 45                     | AV1             | 85-176 | 215/65, 225/60, 225/65                         |  |  |   |                |
| 8 x 17           | <b>B33</b>             | 35              | ZP560D | 85-176   | 215/65, 225/60, 225/65   |  | nicht Bremse 340mm, auch R-Line                         |                |
| 7 x 18           | <b>RC27 VAG</b>        | 43              | -      | 85-176   | 215/55, 215/60, 225/55, 235/50, <b>235/55</b> , 245/50, 255/50                 |  | Orig.-Verschr., 255/50 ✘ u. <b>auch R-Line</b>          |                |
|                  |                        | 43              | -      | 85-176   | 215/55, 215/60, 225/55, 225/60, 235/50, <b>235/55</b> , 245/50, 245/55, 255/50 |  | Orig.-Verschr.  |                |
|                  | <b>RC32 VAG</b>        | 35              | -      | 85-176   | 215/55, 215/60, 225/55, 225/60, 235/50, 235/55                                 |  | Orig.-Verschr.  |                |
|                  |                        | 40+45           | -      | 85-176   | 215/55, 215/60, 225/55, 225/60, 235/50, 235/55, 245/50, 245/55                 |  | Orig.-Verschr.  |                |
| 7,5 x 18         | <b>RC32 VAG</b>        | 45              | -      | 85-176   | 215/55, 215/60, 225/55, 225/60, 235/50, 235/55, 245/50, 245/55                 |  | Orig.-Verschr.  |                |
|                  | <b>Oxigin 18</b>       | 37              | -      | 85-176   | 215/55, 215/60, 225/55   |  | Orig.-Verschr., <b>auch R-Line</b>                      |                |
|                  | <b>RC26</b>            | 35              | ZP560D | 85-176   | 215/55, 225/55, 225/60, 235/50, 235/55, 245/50                                 |  | auch R-Line, ohne Radhausverbr. ab 245/50 ✘             |                |
|                  |                        | 45              | ZP560D | 85-176   | 215/55, 225/55, 225/60   |  | auch R-Line   |                |
|                  | <b>RC30</b>            | 35              | ZP560D | 85-180   | 215/55, 225/55, 225/60, 235/50, 235/55, 245/50                                 |  | incl. FL2021, ohne Radhausverbr. ab 245/50 ✘            |                |
|                  |                        | 45              | ZP560D | 85-176   | 215/55, 225/55, 225/60   |  |   |                |
| <b>B32 / B39</b> | 35                     | ZP560D          | 85-176 | 215/55, 225/55, 225/60, 235/50, 235/55, 245/50 |  | ohne Radhausverbr. ab 245/50 ✘                 |   |                |
|                  | 45                     | ZP560D          | 85-176 | 215/55, 225/55, 225/60                         |  | auch R-Line                                    |   |                |
| 8 x 18           | <b>RC27 VAG</b>        | 40              | -      | 85-176   | 225/55   |  | Orig.-Verschr.  |                |
|                  | <b>RC29 VAG</b>        | 40              | -      | 85-176   | 225/55, 225/60, 235/50, 235/55   |  | Orig.-Verschr.  |                |
|                  | <b>RC32 VAG</b>        | 40              | -      | 85-176   | 215/55, 225/55, 225/60, 235/50, 235/55   |  | Orig.-Verschr.  |                |
|                  |                        | 44              | -      | 85-176   | 215/55, 225/55, 225/60, 235/50, 235/55, 245/50                                 |  | Orig.-Verschr.  |                |
|                  | <b>RC34 VAG</b>        | 40+45           | -      | 85-176   | 215/55, 225/55, 225/60, 235/50, 235/55   |  | Orig.-Verschr.  |                |
|                  | <b>RC29</b>            | 35              | ZP560D | 85-176   | 225/55, 225/60, 235/50, 235/55, 245/50   |  | R-Line ohne ✘, sonst ab 235/50 ✘                        |                |
|                  | <b>RC34</b>            | 34              | ZP568F | 85-176   | 215/55, 225/55, 225/60, 235/50, 235/55   |  | ohne Radhausverbr. ab 225/55 ✘                          |                |
|                  |                        | 40              | ZP560D | 85-176   | 215/55, 225/55, 225/60, 235/50, 235/55   |  |   |                |
|                  |                        | 43              | ZP560D | 85-176   | 215/55, 225/55, 225/60, 235/50, 235/55, 245/50                                 |  |   |                |
|                  | <b>B24</b>             | 35              | ZP560D | 85-140   | 225/55, 225/60, 235/50, 235/55, 245/50   |  | R-Line ohne ✘, sonst ab 235/50 ✘                        |                |
|                  | <b>B26</b>             | 30              | ZP560D | 85-176   | 225/55, 225/60, 235/50, 235/55, 245/50   |  | R-Line bei 245/50 ✘, ohne Radhausverbr. ✘               |                |
|                  |                        | 42              | ZP560D | 85-176   | 225/55, 225/60   |  |   |                |
| <b>B33</b>       | 35                     | ZP560D          | 85-176 | 225/55, 225/60, 235/50, 235/55, 245/50         |  | R-Line ohne ✘, sonst ab 235/50 ✘               |   |                |
| <b>B34</b>       | 35                     | ZP560D          | 85-176 | 225/55, 225/60, 235/50, 235/55, 245/50         |  | R-Line ohne ✘, sonst ab 235/50 ✘               |   |                |
| <b>B35</b>       | 35                     | ZP560D          | 85-176 | 225/55, 225/60, 235/50, 235/55, 245/50         |  | R-Line ohne ✘, sonst ab 235/50 ✘               |   |                |

|                    |                     |        |        |                                |  |  |  |
|--------------------|---------------------|--------|--------|--------------------------------|--|--|--|
|                    | <b>B36</b>          | 35     | ZP560D | 85-180                         | 225/55, 225/60                         |  | incl. Facelift 2021  |
|                    | <b>B37</b>          | 35     | ZP560D | 85-180                         | 225/55, 225/60                         |  |  |
|                    | <b>B38</b>          | 35     | ZP560D | 85-176                         | 225/55, 225/60, 235/50, 235/55, 245/50 |  | ohne Radhausverbr. ab 235/50 ✘                                       |
|                    | <b>AC-518</b>       | 40     | AV4+R  | 85-176                         | 225/55, 225/60, 235/50, 235/55         |  | + Red.Ringe BA25=66,6-57,1   |
|                    | <b>AF15</b>         | 35     | AV1    | 85-140                         | 225/55, 225/60, 235/50, 235/55, 245/50 |  | ohne Radhausverbr. ✘   |
|                    | <b>AF16</b>         | 35     | AV1    | 85-176                         | 225/55, 225/60, 235/50, 235/55, 245/50 |  | ohne Radhausverbr. ab 235/50 ✘                                       |
|                    | <b>AF18</b>         | 40     | AV1    | 85-176                         | 225/55, 225/60, 235/50, 235/55         |  |  |
| <b>7 x 19</b>      | <b>RC27 VAG</b>     | 43     | -      | 85-180                         | <b>235/50</b>                          |  | Orig.-Verschr., incl. FL2021, auch R-Line                            |
| <b>7,5 x 19</b>    | <b>B32 VAG</b>      | 43     | -      | 85-176                         | 235/45, 235/50, 245/45                 |  | Orig.-Verschr.   |
|                    | <b>B39</b>          | 33+43  | ZP560D | 85-176                         | 235/45, 235/50, 245/45                 |  | ET33 ohne Radhausverbr. bei 235/50 ✘                                 |
| <b>8 x 19</b>      | <b>Oxigin 18</b>    | 37     | -      | 85-176                         | 235/45, 235/50, 245/45                 |  | Orig.-Verschr., nicht R-Line, bei 235/50 ✘                           |
|                    | <b>RC29 VAG</b>     | 40     | -      | 85-176                         | 235/45, 235/50, 245/45, 255/45         |  | Orig.-Verschr.   |
|                    | <b>RC34 VAG</b>     | 45     | -      | 85-180                         | 235/45, 235/50, 245/45, 255/45         |  | Orig.-Verschr.   |
|                    | <b>B40 VAG</b>      | 40     | -      | 85-176                         | 235/45, 235/50, 245/45, 255/45         |  | Orig.-Verschr.   |
|                    | <b>RC29</b>         | 35     | ZP560D | 85-176                         | 235/45, 235/50, 245/45, 255/45         |  | ohne Radhausverbr. bei 235/50 u. 255/45 ✘                            |
|                    | <b>RC34</b>         | 38     | ZP560D | 85-176                         | 235/45, 235/50, 245/45, 255/45         |  | ohne Radhausverbr. bei 235/50 u. 255/45 ✘                            |
|                    |                     | 43     | ZP560D | 85-176                         | 235/45, 235/50, 245/45, 255/45         |  |  |
|                    | <b>B24 / B38</b>    | 35     | ZP560D | 85-176                         | 235/45, 235/50, 245/45, 255/45         |  | ohne Radhausverbr. bei 235/50 u. 255/45 ✘                            |
|                    | <b>B40</b>          | 38     | ZP560D | 85-176                         | 235/45, 235/50, 245/45, 255/45         |  |  |
|                    | <b>CA 17</b>        | 45     | ZP560D | 85-176                         | 235/45, 235/50, 245/45, 255/45         |  |  |
|                    | <b>AC-518</b>       | 38     | AV4+R  | 85-176                         | 235/45, 235/50, 245/45, 255/45         |  | + Red.Ringe BA25=66,6-57,1   |
| <b>FMI07 ATENA</b> | 39                  | - +R   | 85-176 | 235/45, 235/50, 245/45, 255/45 |  | Orig.-Verschr. + Red.Ringe BA25=66,6-57,1                        |  |
| <b>8,5 x 19</b>    | <b>RC32 VAG</b>     | 38     | -      | 85-180                         | <b>255/45</b>                          |  | Orig.-Verschr.   |
|                    | <b>CA 13</b>        | 35     | ZP560D | 85-176                         | 235/45                                 |  |  |
|                    | <b>CA 15</b>        | 43     | ZP560D | 85-176                         | 235/45, 235/50, 245/45, 255/45         |  | ohne Radhausverbr. bei 235/50 u. 255/45 ✘                            |
|                    | <b>Oxigin 18</b>    | 35     | ZP560D | 85-176                         | 235/45, 235/50, 245/45, 255/45         |  | ohne Radhausverbr. ab 235/50 ✘                                       |
|                    | <b>Oxigin 21</b>    | 35     | ZP560D | 85-162                         | 235/45, 235/50, 245/45, 255/45         |  | ohne Radhausverbr. ✘   |
|                    | <b>Oxigin 25</b>    | 35     | ZP560D | 85-176                         | 235/45                                 |  |  |
|                    | <b>B32</b>          | 34,5   | ZP560D | 85-176                         | 235/45, 235/50, 245/45, 255/45         |  | ohne Radhausverbr. ab 235/50 ✘                                       |
|                    | <b>B34</b>          | 30     | ZP560D | 85-176                         | 235/45, 235/50, 245/45, 255/45         |  | ohne Radhausverbr. ✘   |
|                    | <b>B36</b>          | 35     | ZP560D | 85-180                         | 235/45, 235/50, 245/45, 255/45         |  | incl. FL2021, ohne Radhausverbr. ab 235/50 ✘                         |
|                    | <b>B37</b>          | 35     | ZP560D | 85-176                         | 235/45, 235/50, 245/45, 255/45         |  | ohne Radhausverbr. ab 235/50 ✘                                       |
|                    | <b>B41</b>          | 36     | ZP560D | 85-176                         | 235/45, 235/50, 245/45, 255/45         |  | ohne Radhausverbr. ab 235/50 ✘                                       |
|                    |                     | 39     | ZP560D | 85-176                         | 235/45, 235/50, 245/45, 255/45         |  | ohne Radhausverbr. bei 235/50 u. 255/45 ✘                            |
|                    | <b>B42</b>          | 35     | ZP560D | 85-180                         | 235/45, 235/50, 245/45, 255/45         |  | incl. FL2021, ohne Radhausverbr. ab 235/50 ✘                         |
|                    | <b>AF16 / AF18</b>  | 40     | AV1    | 85-176                         | 235/45, 245/45                         |  |  |
|                    | <b>FMI05 MAKHAI</b> | 45     | - +R   | 85-176                         | 235/45, 245/45                         |  | Orig.-Verschr. +Ringe BA25=66,6-57,1                                 |
|                    | <b>FMI07 ATENA</b>  | 45     | - +R   | 85-176                         | 235/45, 245/45                         |  | Orig.-Verschr. +Ringe BA25=66,6-57,1                                 |
| <b>8 x 20</b>      | <b>B38 VAG</b>      | 41     | -      | 85-180                         | 235/40, <b>235/45</b> , 245/40         |  | Orig.-Verschr., incl. FL2021, auch Hybrid                            |
|                    | <b>B40 VAG</b>      | 41     | -      | 85-180                         | 235/40, <b>235/45</b> , 245/40         |  | Orig.-Verschr., incl. Facelift 2021                                  |
|                    | <b>B38 VAG</b>      | 40     | -      | 85-176                         | 235/40, 235/45, 245/40                 |  | Orig.-Verschr., incl. Facelift 2021                                  |
|                    | <b>B40 VAG</b>      | 40     | -      | 85-176                         | 235/40, 235/45, 245/40                 |  | Orig.-Verschr., auch R-Line  |
|                    | <b>B38</b>          | 35     | ZP560D | 85-176                         | 235/40, 235/45, 245/40                 |  | auch R-Line  |
| <b>8,5 x 20</b>    | <b>RC29 VAG</b>     | 38     | -      | 85-180                         | <b>255/40</b>                          |  | Orig.-Verschr., incl. Facelift 2021, R-Line                          |
|                    |                     |        |        | 85-180                         | 235/40, 235/45, 245/40, 255/40         |  | Orig.-Verschr., incl. Facelift 2021, ohne Radhausverbr. bei 255/40 ✘ |
|                    | <b>RC34</b>         | 38     | ZP568F | 85-176                         | <b>255/40</b>                          |  |  |
|                    | <b>B32 VAG</b>      | 41     | -      | 85-180                         | 235/40, 235/45, 245/40                 |  | Orig.-Verschr., incl. Facelift 2021                                  |
|                    | <b>B24</b>          | 42     | ZP560D | 85-176                         | 235/40, 235/45                         |  |  |
|                    | <b>B32</b>          | 40     | ZP560D | 85-180                         | 235/40, 235/45, 245/40                 |  | incl. Facelift 2021  |
|                    |                     | 45     | ZP560D | 85-176                         | 235/40, 235/45, 245/40                 |  |  |
|                    | <b>B42</b>          | 35     | ZP560D | 85-180                         | 235/40, 235/45, 245/40, 255/40         |  | incl. FL2021, ohne Radhausverbr. ab 245/40 ✘                         |
|                    |                     | 40     | ZP560D | 85-180                         | 235/40, 235/45, 245/40                 |  | incl. Facelift 2021  |
|                    | <b>RC17</b>         | 45     | ZP560D | 85-180                         | 235/40, 235/45                         |  | incl. Facelift 2021  |
|                    |                     | 33     | ZP560D | 85-176                         | 235/40, 235/45, 245/40, 255/40         |  | ohne Radhausverbr. ab 245/40 ✘                                       |
|                    | <b>RC29</b>         | 45     | ZP560D | 85-176                         | 235/40, 235/45                         |  |  |
|                    |                     | 33     | ZP560D | 85-176                         | 235/40, 235/45, 245/40, 255/40         |  | ohne Radhausverbr. ab 245/40 ✘                                       |
|                    | <b>RC29</b>         | 40     | ZP560D | 85-180                         | 235/40, 235/45, 245/40                 |  | incl. Facelift 2021  |
|                    | <b>AC-518</b>       | 45     | ZP560D | 85-180                         | 235/40, 235/45                         |  | incl. Facelift 2021  |
|                    | <b>AF16 / AF18</b>  | 45     | - +R   | 85-180                         | 235/40, 235/45                         |  | Orig.-Verschr. + Red.Ringe BA25, incl. FL2021                        |
| <b>CA 17</b>       | 45                  | -      | 85-176 | 235/40, 235/45                 |  | Orig.-Verschr.   |  |
| <b>CA 17</b>       | 40                  | ZP560D | 85-176 | 235/45, 255/40                 |  | ohne Radhausverbr. bei 255/40 ✘                                  |  |
| <b>FMI07 ATENA</b> | 39                  | - +R   | 85-176 | 235/45, 245/40, 245/45, 255/40 |  | Orig.-Verschr. + Red.Ringe BA25, ohne Radhausverbr. bei 255/40 ✘ |  |
| <b>Oxigin 14</b>   | 35                  | ZP560  | 85-162 | 235/45, 245/40, 255/40         |  | auch R-Line ✘  |  |
| <b>9 x 20</b>      | <b>B35</b>          | 40     | ZP560D | 85-176                         | 235/40, 235/45                         |  |  |
|                    | <b>B37</b>          | 37     | ZP560D | 85-180                         | 235/40, 235/45, 245/40                 |  | ohne Radhausverbr. bei 245/40 ✘                                      |
|                    | <b>B41</b>          | 38     | ZP560D | 85-176                         | 235/45, 245/40                         |  | ohne Radhausverbr. bei 245/40 ✘                                      |
|                    | <b>AF16</b>         | 35     | AV1    | 85-176                         | 235/40, 235/45, 245/40, 255/40         |  | ohne Radhausverbr. ab 245/40 ✘                                       |
| <b>8,5 x 21</b>    | <b>B41</b>          | 37     | ZP560D | 85-180                         | 245/35, 255/35                         |  | mit Radhausverbreiterungen   |
|                    |                     | 40     | ZP560D | 85-180                         | 245/35, 245/40, 255/35                 |  | ohne Radhausverbr. bei 255/35 ✘                                      |



|               |             |    |        |        |        |  |
|---------------|-------------|----|--------|--------|--------|--|
| U, S A Z 1    |             | 43 | ZP560D | 85-180 | 245/35 |  |
|               | <b>AF16</b> | 38 | AV1    | 85-176 | 245/35 |  |
| <b>9 x 22</b> | <b>AF18</b> | 35 | -      | 85-176 | 245/30 | Orig.-Verschr., mit Radhausverbreiterungen |

**Tiguan II Allspace** ab 09.2017 **5N** **5/112** **57,1** e1\*2001/116\*0450\*31  
**Sensor - HUF RDE047 - Artikelnummer 82705**

| Dimension        | Design           | ET             | KIT     | KW   | Reifendimension  | Info  |                             |
|------------------|------------------|----------------|---------|--|--|---|-----------------------------|
| <b>6,5 x 17</b>  | <b>RC34 VAG</b>  | 38             | -       | 85-180   | <b>215/65</b>  | Orig.-Verschr.                                  |                             |
|                  | <b>RC27 VAG</b>  | 39+43          | -       | 110-176  | 215/65, 225/60, 225/65, 235/60   | Orig.-Verschr., auch R-Line                     |                             |
| <b>7 x 17</b>    | <b>RC27 VAG</b>  | 40             | -       | 110-180  | <b>215/65</b> , 225/60, 225/65, 235/60, 245/55                                 | Orig.-Verschr., auch R-Line                     |                             |
|                  | <b>RC30 VAG</b>  | 40             | -       | 110-176  | <b>215/65</b> , 225/60, 225/65, 235/60, 245/55                                 | Orig.-Verschr., auch R-Line                     |                             |
|                  | <b>RC32 VAG</b>  | 40             | -       | 85-176   | <b>215/65</b> , 225/60, 225/65, 235/60, 245/55, 245/60                         | Orig.-Verschr., auch R-Line                     |                             |
|                  | <b>RC34 VAG</b>  | 40             | -       | 85-180   | <b>215/65</b>  | Orig.-Verschr.                                  |                             |
|                  | <b>RC27 VAG</b>  | 35             | -       | 110-176  | 215/65, 225/60, 225/65, 235/60, 245/55, 255/55                                 | Orig.-Verschr., ohne R-Line ab 245/55 ✘         |                             |
|                  |                  | 38             | -       | 110-176  | 215/65, 225/60, 225/65, 235/60, 245/55   | Orig.-Verschr., auch R-Line                     |                             |
|                  |                  | 42+43+45       | -       | 110-180  | 215/65, 225/60, 225/65, 235/60   | Orig.-Verschr., auch R-Line                     |                             |
|                  |                  | 45             | -       | 110-176  | 215/65, 225/60, 225/65, 235/60   | Orig.-Verschr., auch R-Line                     |                             |
|                  |                  | 38+39          | -       | 85-176   | 215/65, 225/60, 225/65, 235/60, 245/55, 245/60                                 | Orig.-Verschr., auch R-Line                     |                             |
|                  |                  | 45             | -       | 85-176   | 215/65, 225/60, 225/65, 235/60, 245/55, 245/60                                 | Orig.-Verschr.                                  |                             |
|                  | <b>7,5 x 17</b>  | <b>B39 VAG</b> | 40      | -  | 110-176  | 215/65, 225/60, 225/65, 235/60, 245/55          | Orig.-Verschr., auch R-Line |
|                  |                  | <b>RC27</b>    | 35      | ZP560D   | 110-176  | 215/65, 225/60, 225/65, 235/60                  | auch R-Line                 |
| <b>RC24 VAG</b>  |                  | 35+42          | -       | 110-176  | 215/65, 225/60, 225/65, 235/60   | Orig.-Verschr., auch R-Line                     |                             |
| <b>RC27 VAG</b>  |                  | 40             | -       | 110-176  | 215/65, 225/60   | Orig.-Verschr.                                  |                             |
| <b>RC24</b>      |                  | 42             | ZP560D  | 110-176  | 215/65, 225/60, 225/65, 235/60   | auch R-Line                                     |                             |
| <b>RC26</b>      |                  | 35             | ZP560D  | 110-176  | 215/65, 225/60, 225/65, 235/60, 245/55, 255/55                                 | ohne R-Line ab 245/55 ✘                         |                             |
|                  |                  | 45             | ZP560D  | 110-176  | 215/65, 225/60, 225/65   | auch R-Line                                     |                             |
| <b>RC28</b>      |                  | 35             | ZP560D  | 110-176  | 215/65, 225/60, 225/65, 235/60, 245/55, 255/55                                 | ohne R-Line ab 245/55 ✘                         |                             |
| <b>RC29</b>      |                  | 35             | ZP560D  | 110-176  | 215/65, 225/60, 225/65, 235/60, 245/55, 255/55                                 | ohne R-Line ab 245/55 ✘                         |                             |
|                  |                  | 45             | ZP560D  | 110-176  | 215/65, 225/60, 225/65   | auch R-Line, ET45 nicht Bremse 340mm            |                             |
| <b>B24</b>       |                  | 35             | ZP560D  | 110-176  | 215/65, 225/60, 225/65, 235/60, 245/55, 255/55                                 | ohne R-Line ab 245/55 ✘                         |                             |
| <b>B26</b>       |                  | 35             | ZP560D  | 110-176  | 215/65, 225/60, 225/65, 235/60   | auch R-Line                                     |                             |
| <b>B34 / B35</b> |                  | 45             | ZP560D  | 110-176  | 215/65, 225/60, 225/65   | nicht Bremse 340mm, auch R-Line                 |                             |
| <b>CA 16</b>     |                  | 38             | - +R    | 110-176  | 215/65, 225/60   | Orig.-Verschr. <b>+Red.Ringe BA25=66,6-57,1</b> |                             |
| <b>AC-518</b>    |                  | 42             | AV4+R   | 110-176  | 215/65, 225/60, 225/65, 235/60   | <b>+ Red.Ringe BA25=66,6-57,1</b>               |                             |
| <b>AF16</b>      | 45               | AV1            | 110-176 | 215/65, 225/60, 225/65   | auch R-Line  |   |                             |
| <b>8 x 17</b>    | <b>B33</b>       | 35             | ZP560D  | 110-176  | 215/65, 225/60, 225/65   | auch R-Line                                     |                             |
| <b>7 x 18</b>    | <b>RC27 VAG</b>  | 43             | -       | 85-176   | 215/55, 215/60, 225/55, 225/60, 235/50, <b>235/55</b> , 245/50, 245/55, 255/50 | Orig.-Verschr.                                  |                             |
|                  |                  |                | -       | 110-176  | 215/55, 215/60, 225/55, 235/50, 235/55, 245/50                                 | Orig.-Verschr.                                  |                             |
|                  | <b>RC32 VAG</b>  | 43             | -       | 85-176   | 215/55, 215/60, 225/55, 225/60, 235/50, <b>235/55</b> , 245/50, 245/55, 255/50 | Orig.-Verschr., ET45 nicht 255/50               |                             |
|                  |                  | 35             | -       | 85-176   | 215/55, 215/60, 225/55, 225/60, 235/50, 235/55                                 | Orig.-Verschr.                                  |                             |
|                  | 40+45            | -              | 85-176  | 215/55, 215/60, 225/55, 225/60, 235/50, 235/55, 245/50, 245/55, 255/50 | Orig.-Verschr., ET45 nicht 255/50  |   |                             |
| <b>7,5 x 18</b>  | <b>RC26</b>      | 35             | ZP560D  | 110-176  | 215/55, 225/55, 225/60, 235/50, 235/55, 245/50                                 | auch R-Line, ohne Radhausverbr. ab 245/50 ✘     |                             |
|                  |                  | 45             | ZP560D  | 110-176  | 215/55, 225/55, 225/60   | auch R-Line                                     |                             |
|                  | <b>RC30</b>      | 35             | ZP560D  | 110-180  | 215/55, 225/55, 225/60, 235/50, 235/55   | auch R-Line, incl. Facelift 2021                |                             |
|                  |                  | 45             | ZP560D  | 110-176  | 215/55, 225/55, 225/60   | auch R-Line                                     |                             |
|                  | <b>B32</b>       | 45             | ZP560D  | 110-176  | 215/55, 225/55, 225/60   | auch R-Line                                     |                             |
| <b>B39</b>       | 45               | ZP560D         | 110-176 | 215/55, 215/60, 225/55, 225/60   | auch R-Line  |   |                             |
| <b>8 x 18</b>    | <b>RC27 VAG</b>  | 40             | -       | 110-176  | 225/55, 235/50, 235/55   | Orig.-Verschr., ab 235/50 ✘                     |                             |
|                  |                  | 44             | -       | 110-176  | 225/55, 235/50, 235/55   | Orig.-Verschr.                                  |                             |
|                  | <b>RC29 VAG</b>  | 40             | -       | 110-176  | 225/55, 235/50, 235/55   | Orig.-Verschr., auch R-Line                     |                             |
|                  | <b>RC32 VAG</b>  | 40             | -       | 85-176   | 215/55, 225/55, 225/60, 235/50, 235/55   | Orig.-Verschr.                                  |                             |
|                  |                  | 44             | -       | 85-176   | 215/55, 225/55, 225/60, 235/50, 235/55, 245/50                                 | Orig.-Verschr.                                  |                             |
|                  | <b>RC34 VAG</b>  | 40+45          | -       | 85-176   | 215/55, 225/55, 225/60, 235/50, 235/55   | Orig.-Verschr.                                  |                             |
|                  | <b>RC34</b>      | 34             | ZP568F  | 85-176   | 215/55, 225/55, 225/60, 235/50, 235/55   | ohne Radhausverbr. ab 225/55 ✘                  |                             |
|                  |                  | 40             | ZP560D  | 85-176   | 215/55, 225/55, 225/60, 235/50, 235/55   |   |                             |
|                  |                  | 43             | ZP560D  | 85-176   | 215/55, 225/55, 225/60, 235/50, 235/55, 245/50                                 |   |                             |
|                  | <b>B26</b>       | 42             | ZP560D  | 110-176  | 225/55, 225/60   |   |                             |
|                  | <b>B34</b>       | 30             | ZP560D  | 110-176  | 225/55, 225/60, 235/50, 235/55   | auch R-Line                                     |                             |
|                  |                  | 35             | ZP560D  | 110-176  | 225/55, 225/60   |   |                             |
|                  | <b>B35</b>       | 35             | ZP560D  | 85-176   | 225/55, 225/60, 235/50, 235/55, 245/50   | R-Line ohne ✘, sonst ab 235/50 ✘                |                             |
|                  | <b>B36 / B37</b> | 35             | ZP560D  | 110-180  | 225/55, 225/60, 235/50, 235/55, 245/50   | incl. Facelift 2021, ohne R-Line ab 235/50 ✘    |                             |
|                  | <b>B38</b>       | 35             | ZP560D  | 110-176  | 225/55, 225/60   |   |                             |
|                  | <b>AC-518</b>    | 40             | AV4+R   | 110-176  | 225/55, 225/60, 235/50, 235/55   | <b>+ Red.Ringe BA25=66,6-57,1</b>               |                             |
|                  | <b>AF18</b>      | 40             | AV1     | 110-176  | 225/55, 225/60, 235/50, 235/55   |   |                             |
| <b>7 x 19</b>    | <b>RC27 VAG</b>  | 43             | -       | 110-180  | <b>235/50</b>  | Orig.-Verschr., auch R-Line                     |                             |
| <b>7,5 x 19</b>  | <b>B32</b>       | 43             | -       | 110-176  | 235/45, 235/50, 245/45   | Orig.-Verschr., auch R-Line                     |                             |
|                  | <b>Oxigin 18</b> | 37             | -       | 110-176  | 235/45, 235/50, 245/45   | Orig.-Verschr., nicht R-Line, bei 235/50 ✘      |                             |
|                  | <b>RC27 VAG</b>  | 44             | -       | 110-176  | 235/45, 235/50, 245/45, 255/45   | Orig.-Verschr.                                  |                             |

|                    |                       |                 |         |                                |                                |   |  |   |
|--------------------|-----------------------|-----------------|---------|--------------------------------|--------------------------------|---|--|---|
| 8 x 19             | <b>RC29 VAG</b>       | 40              | -       | 110-176                        | 235/45, 235/50, 245/45, 255/45 |   | Orig.-Verschr.                               |   |
|                    | <b>RC34 VAG</b>       | 45              | -       | 85-180                         | 235/45, 235/50, 245/45, 255/45 |   | Orig.-Verschr.                               |   |
|                    | <b>B40 VAG</b>        | 40              | -       | 110-176                        | 235/45, 235/50, 245/45, 255/45 |   | Orig.-Verschr.                               |   |
|                    | <b>RC29</b>           | 35              | ZP560D  | 110-176                        | 235/45, 235/50, 245/45, 255/45 |   | ohne Radhausverbr. bei 235/50 u. 255/45 ✘    |   |
|                    | <b>RC34</b>           | 38              | ZP560D  | 85-176                         | 235/45, 235/50, 245/45, 255/45 |   | ohne Radhausverbr. bei 235/50 u. 255/45 ✘    |   |
|                    |                       | 43              | ZP560D  | 85-176                         | 235/45, 235/50, 245/45, 255/45 |   |  |   |
|                    | <b>B24 / B38</b>      | 35              | ZP560D  | 110-176                        | 235/45, 235/50, 245/45, 255/45 |   | ohne Radhausverbr. bei 235/50 u. 255/45 ✘    |   |
|                    | <b>B40</b>            | 38              | ZP560D  | 110-176                        | 235/45, 235/50, 245/45, 255/45 |   | auch R-Line, incl Facelift 2016              |   |
|                    | <b>CA 17</b>          | 45              | ZP560D  | 110-176                        | 235/45, 235/50, 245/45, 255/45 |   |  |   |
|                    | <b>AC-518</b>         | 38              | AV4+R   | 110-176                        | 235/45, 235/50, 245/45, 255/45 |   | <b>+ Red.Ringe BA25=66,6-57,1</b>            |   |
| <b>FMI07 ATENA</b> | 39                    | - +R            | 85-176  | 235/45, 235/50, 245/45, 255/45 |                                | Orig.-Verschr. <b>+ Red.Ringe BA25=66,6-57,1</b>                        |  |   |
| 8,5 x 19           | <b>RC32 VAG</b>       | 38              | -       | 85-180                         | <b>255/45</b>                  |   | Orig.-Verschr.                               |   |
|                    | <b>B36</b>            | 35              | ZP560D  | 110-180                        | 235/45, 235/50, 245/45, 255/45 |   | incl. FL2021, ohne Radhausverbr. ab 235/50 ✘ |   |
|                    | <b>B41</b>            | 36              | ZP560D  | 85-176                         | 235/45, 235/50, 245/45, 255/45 |   | ohne Radhausverbr. ab 235/50 ✘               |   |
|                    |                       | 39              | ZP560D  | 85-176                         | 235/45, 235/50, 245/45, 255/45 |   | ohne Radhausverbr. bei 235/50 u. 255/45 ✘    |   |
|                    | <b>B42</b>            | 35              | ZP560D  | 85-180                         | 235/45, 235/50, 245/45, 255/45 |   | incl. FL2021, ohne Radhausverbr. ab 235/50 ✘ |   |
|                    | <b>AF16 / AF18</b>    | 40              | AV1     | 110-176                        | 235/45, 245/45                 |   |  |   |
|                    | <b>CA 13</b>          | 45              | ZP560D  | 110-176                        | 235/45, 245/45                 |   |  |   |
|                    | <b>CA 15</b>          | 43              | ZP560D  | 110-176                        | 235/45, 235/50, 245/45, 255/45 |   | ohne Radhausverbr. bei 235/50 u. 255/45 ✘    |   |
|                    | <b>FMI05 MAKHAI</b>   | 45              | - +R    | 85-176                         | 235/45, 245/45                 |   | Orig.-Verschr. <b>+Ringe BA25=66,6-57,1</b>  |   |
|                    | <b>FMI07 ATENA</b>    | 45              | - +R    | 85-176                         | 235/45, 245/45                 |   | Orig.-Verschr. <b>+Ringe BA25=66,6-57,1</b>  |   |
| 8 x 20             | <b>Oxigin 21</b>      | 45              | ZP560D  | 110-176                        | 235/45, 235/50, 245/45         |   | ohne Radhausverbr. bei 235/50 ✘              |   |
|                    | <b>Oxigin 20 / 25</b> | 45              | ZP560D  | 110-176                        | 235/45, 235/50, 245/45         |   | ohne Radhausverbr. bei 235/50 ✘              |   |
|                    | <b>B38 VAG</b>        | 41              | -       | 110-180                        | 235/40, <b>235/45</b> , 245/40 |   | Orig.-Verschr., auch R-Line                  |   |
|                    | <b>B40 VAG</b>        | 41              | -       | 110-180                        | 235/40, <b>235/45</b> , 245/40 |   | Orig.-Verschr.                               |   |
|                    | <b>B38 VAG</b>        | 40              | -       | 110-176                        | 235/40, 235/45, 245/40         |   | Orig.-Verschr., auch R-Line                  |   |
|                    | <b>B40 VAG</b>        | 40              | -       | 110-176                        | 235/40, 235/45, 245/40         |   | Orig.-Verschr., auch R-Line                  |   |
|                    | <b>B38</b>            | 35              | ZP560D  | 110-176                        | 235/40, 235/45, 245/40         |   | auch R-Line                                  |   |
|                    | 8,5 x 20              | <b>RC29 VAG</b> | 38      | -                              | 110-180                        | <b>255/40</b>   |  | Orig.-Verschr., incl. Facelift 2021, R-Line |
|                    |                       |                 | 38      | ZP568F                         | 85-176                         | 235/40, 235/45, 245/40  |  | Orig.-Verschr., incl. Facelift 2021         |
|                    |                       | <b>RC34</b>     | 38      | ZP568F                         | 85-176                         | <b>255/40</b>   |  |   |
| <b>B32 VAG</b>     |                       | 41              | -       | 110-180                        | 235/40, 235/45, 245/40         |   | Orig.-Verschr.                               |   |
| <b>RC17</b>        |                       | 33              | ZP560D  | 110-176                        | 235/40, 235/45, 245/40, 255/40 |   | ohne Radhausverbr. ab 245/40 ✘               |   |
|                    |                       | 45              | ZP560D  | 110-176                        | 235/40, 235/45                 |   |  |   |
| <b>RC29</b>        |                       | 40              | ZP560D  | 110-180                        | 235/40, 235/45, 245/40         |   | incl. Facelift 2021                          |   |
|                    |                       | 45              | ZP560D  | 110-180                        | 235/40, 235/45                 |   | incl. Facelift 2021                          |   |
| <b>B24</b>         |                       | 42              | ZP560D  | 110-176                        | 235/40, 235/45                 |   |  |   |
| <b>B32</b>         |                       | 45              | ZP560D  | 110-176                        | 235/40, 235/45, 245/40, 255/40 |   | ohne Radhausverbr. ✘                         |   |
| <b>B42</b>         | 35                    | ZP560D          | 110-180 | 235/40, 235/45, 245/40, 255/40 |                                | incl. FL2021, ohne Radhausverbr. ab 245/40 ✘                            |  |   |
|                    | 40                    | ZP560D          | 110-180 | 235/40, 235/45, 245/40         |                                | incl. Facelift 2021   |  |   |
|                    | 45                    | ZP560D          | 110-180 | 235/40, 235/45                 |                                | incl. Facelift 2021   |  |   |
| <b>AC-518</b>      | 45                    | - +R            | 110-180 | 235/40, 235/45                 |                                | Orig.-Verschr. <b>+Red.Ringe BA25</b>                                   |  |   |
| <b>AF16 / AF18</b> | 45                    | -               | 110-176 | 235/40, 235/45                 |                                | Orig.-Verschr.  |  |   |
| <b>CA 17</b>       | 40                    | ZP560D          | 110-176 | 235/45, 255/40                 |                                | ohne Radhausverbr. bei 255/40 ✘   |  |   |
| <b>FMI07 ATENA</b> | 39                    | -               | 85-176  | 235/45, 245/40, 245/45, 255/40 |                                | Orig.-Verschr. <b>+Red.Ringe BA25</b> , ohne Radhausverbr. bei 255/40 ✘ |  |   |
| 9 x 20             | <b>B35</b>            | 40              | ZP560D  | 110-176                        | 235/40, 235/45                 |   |  |   |
|                    | <b>B37</b>            | 37              | ZP560D  | 110-180                        | 235/40, 235/45, 245/40         |   | ohne Radhausverbr. bei 245/40 ✘, auch R-Line |   |
|                    | <b>B41</b>            | 38              | ZP560D  | 85-176                         | 235/45, 245/40                 |   | ohne Radhausverbr. bei 245/40 ✘              |   |
|                    | <b>AF16</b>           | 35              | AV1     | 110-176                        | 235/40, 235/45, 245/40, 255/40 |   | ohne Radhausverbr. ab 245/40 ✘, auch R-Line  |   |
| 8,5 x 21           | <b>B41</b>            | 37              | ZP560D  | 85-180                         | 245/35, 255/35                 |   | mit Radhausverbreiterungen                   |   |
|                    |                       | 40              | ZP560D  | 85-180                         | 245/35, 245/40, 255/35         |   | ohne Radhausverbr. bei 255/35 ✘              |   |
|                    |                       | 43              | ZP560D  | 85-180                         | 245/35                         |   |  |   |
| <b>AF16</b>        | 38                    | AV1             | 110-176 | 245/35                         |                                |   |  |   |
| 9 x 22             | <b>AF18</b>           | 35              | -       | 85-176                         | 245/30                         |   | Orig.-Verschr., mit Radhausverbreiterungen   |   |

| Tiguan II R NEU                           |                  | ab 2021 |        | 5N  | 5/112                               | 57,1 | e1*2001/116*0450*54...  |
|---|------------------|---------|--------|-----|-------------------------------------|------|---|
| Sensor - HUF RDE047 - Artikelnummer 82705 |                  |         |        |     |                                     |      |   |
| Dimension                                 | Design           | ET      | KIT    | KW  | Reifendimension                     |      | Info  |
| 7 x 19                                    | <b>RC27 VAG</b>  | 43      | -      | 235 | <b>235/50</b>                       |      | Orig.-Verschr., incl. FL2021, nur M+S   |
| 8 x 19                                    | <b>RC34 VAG</b>  | 45      | -      | 235 | 235/50, 245/45, 255/45              |      | Orig.-Verschr., nur M+S   |
| 8,5 x 19                                  | <b>B36 / B42</b> | 35      | ZP560D | 235 | 235/45, 235/50, 245/45, 255/45      |      | incl. Facelift 2021, nur M+S  |
| 8 x 20                                    | <b>B38 VAG</b>   | 40+41   | -      | 235 | 235/45, 245/40                      |      | Orig.-Verschr., incl. Facelift 2021, nur M+S                                    |
| 8,5 x 20                                  | <b>RC34</b>      | 38      | ZP568F | 235 | 235/45M+S, 245/40M+S, <b>255/40</b> |      |   |
|   | <b>RC29 VAG</b>  | 38      | -      | 235 | 235/45M+S, 245/40M+S, <b>255/40</b> |      | Orig.-Verschr., incl. Facelift 2021   |
|   | <b>RC34</b>      | 43      | ZP560D | 235 | 235/45, 245/40                      |      | nur M+S   |
|   | <b>B42</b>       | 35      | ZP560D | 235 | 235/45M+S, 245/40M+S, 255/40        |      | incl. Facelift 2021   |
|   | <b>AC-518</b>    | 32      | - +R   | 235 | 235/45, 245/40                      |      | Orig.-Verschr. <b>+ Red.Ringe BA25=66,6-57,1</b> , incl. Facelift 2021, nur M+S |
| 9 x 20                                    | <b>B41</b>       | 38      | ZP560D | 235 | 235/45M+S, 245/40M+S, 255/40        |      |   |
| 8,5 x 21                                  | <b>B41</b>       | 37+40   | ZP560D | 235 | 245/35M+S, 255/35                   |      |   |
|   |                  | 43      | ZP560D | 235 | 245/35                              |      | nur M+S   |

## Tiguan II Coupé

| Dimension | Design | ET | KIT | KW | Reifendimension | Info |
|-----------|--------|----|-----|----|-----------------|------|
|-----------|--------|----|-----|----|-----------------|------|

auf Anfrage

| Touareg   |              |    |         |                        |   |   | ab 04.10 |  | 7P/7PH | 5/130 | 71,6 | DE/e1*2007/46*0400*.., e1*2007/46*0376*.., 0498*.., DE/e1*2007/46*0404*.., e1*2007/46*0403*.., 0499*.. |
|-----------|--------------|----|---------|------------------------|---|---|----------|--|--------|-------|------|--|
| Dimension | Design       | ET | KIT     | KW                     | Reifendimension   | Info  |          |  |        |       |      |  |
| 7,5 x 17  | RC25 VAG     | 50 | -       | 150-206                | 235/65, 245/65, 255/60, 265/60  | Orig.-Verschr.  |          |  |        |       |      |  |
| 8 x 18    | RC25 VAG     | 53 | -       | 150-206                | 235/60, 235/65  | Orig.-Verschr.  |          |  |        |       |      |  |
|           |              |    |         | 150-250                | 255/55, 255/60, 265/55, 285/50  |   |          |  |        |       |      |  |
| 8,5 x 18  | B32          | 50 | -       | 150-206                | 235/60, 235/65  | Orig.-Verschr.  |          |  |        |       |      |  |
|           |              |    |         | 150-250                | 255/55, 255/60, 265/55, 285/50  |   |          |  |        |       |      |  |
| 8,5 x 19  | RC25 VAG     | 59 | -       | 150-250                | 255/50, 255/55, 265/50, 275/45, 275/50                                | Orig.-Verschr.  |          |  |        |       |      |  |
| 8,5 x 20  | RC17         | 50 | -       | 150-250                | 255/45, 265/45, 275/45  | Orig.-Verschr.  |          |  |        |       |      |  |
|           | RC29         | 50 | -       | 15-250                 | 255/45, 265/45, 275/45  | Orig.-Verschr.  |          |  |        |       |      |  |
| 9 x 20    | Oxigin 18    | 43 | -       | 150-250                | 255/45, 265/45, 275/45  | Orig.-Verschr., incl. FL2014, nicht Bremse 330mm, ab 265/45 ✘ |          |  |        |       |      |  |
|           | Oxigin 19    | 43 | -       | 150-206                | 255/45, 275/40  | Orig.-Verschr. ✘  |          |  |        |       |      |  |
|           |              |    |         | 150-250                | 265/45, 275/40, 275/45  |   |          |  |        |       |      |  |
|           | B35          | 47 | -       | 150-250                | 255/45, 265/45, 275/45  | Orig.-Verschr., bei 275/45 ✘                                  |          |  |        |       |      |  |
| B37       | 48           | -  | 150-250 | 255/45, 265/45, 275/45 | Orig.-Verschr., incl. Facelift 2014, nicht Bremse 330mm, bei 275/45 ✘ |   |          |  |        |       |      |  |
| 9,5 x 20  | B32          | 52 | -       | 150-250                | 255/45, 265/45, 275/45  | Orig.-Verschr., nicht Bremse 330mm                            |          |  |        |       |      |  |
| 9 x 21    | B32          | 51 | -       | 150-250                | 255/40, 265/40, 275/40  | Orig.-Verschr., incl. FL2014                                  |          |  |        |       |      |  |
| 10 x 21   | FMI05 MAKHAI | 50 | -       | 150-250                | 255/40  | Orig.-Verschr.  |          |  |        |       |      |  |
| 10 x 22   | B32          | 55 | -       | 150-250                | 265/35, 275/35, 285/30, 285/35, 295/30                                | Orig.-Verschr., incl. FL2014, ab 285/30 ✘                     |          |  |        |       |      |  |
|           | AC-M08       | 50 |         |                        |   | i.V.  |          |  |        |       |      |  |

| Touareg                                   |        |    |     |    |                 |      | ab 2018 |  | CR | 5/112 | 66,6 | e1*2007/46*1827*.. |
|---|--------|----|-----|----|-----------------|------|---------|--|----|-------|------|--------------------|
| Sensor - HUF RDE047 - Artikelnummer 82705 |        |    |     |    |                 |      |         |  |    |       |      |                    |
| Dimension                                 | Design | ET | KIT | KW | Reifendimension | Info |         |  |    |       |      |                    |

|  |              |  |  |                                |  |                                 |                        |  |  |  |  |  |
|--|--------------|--|--|--------------------------------|--|---------------------------------|------------------------|--|--|--|--|--|
| 8 x 18   | RC27         | 25                                     | -                                      | 170-250                        | 235/65, 245/60, 255/60, 265/55, 265/60         | Orig.-Verschr.                  |                        |  |  |  |  |  |
|  | RC32         | 25                                     | -                                      | 170-250                        | 235/65, 255/60                                 | Orig.-Verschr.                  |                        |  |  |  |  |  |
|  |              |  |  | 170-250                        | 235/65, 245/60, 255/60, 265/55                 | Orig.-Verschr., Stahlfederung   |                        |  |  |  |  |  |
|  |              |  |  | 170-250                        | 235/60, 235/65, 245/60, 255/60, 265/55         | Orig.-Verschr., Luftfederung    |                        |  |  |  |  |  |
| RC25   | 25           | -                                      | 170-250                                | 235/65, 245/60, 255/60         | Orig.-Verschr.                                 |                                 |                        |  |  |  |  |  |
| AC-M07   | 35           | -                                      | 170-250                                | 235/65, 245/60, 255/60         | Orig.-Verschr.                                 |                                 |                        |  |  |  |  |  |
| 8 x 19   | RC27         | 28                                     | -                                      | 170-250                        | 245/55, 255/55M+S, 265/50, 265/55, 275/50      | Orig.-Verschr.                  |                        |  |  |  |  |  |
|  | B41          | 28                                     | ZP559F                                 | 170-310                        | 235/55, 245/55, 255/55, 265/50, 275/50         |                                 |                        |  |  |  |  |  |
| 8,5 x 19                                       | FMI07 ATENA  | 28                                     | F95                                    | 170-310                        | 235/55, 245/55, 255/55, 265/50, 275/50         |                                 |                        |  |  |  |  |  |
|  | RC25         | 28                                     | -                                      | 170-250                        | 255/55, 265/50, 275/50                         | Orig.-Verschr.                  |                        |  |  |  |  |  |
|  | B32          | 25                                     | -                                      | 170-310                        | 255/55, 265/50                                 | Orig.-Verschr.                  |                        |  |  |  |  |  |
|  |              |  |  | 20                             | ZP559F   | 170-310                         | 235/55, 245/55, 255/55 |  |  |  |  |  |
|  | B41          | 21                                     | ZP559F                                 | 170-250                        | 235/55, 245/55, 255/55, 265/50                 | Stahlfederung                   |                        |  |  |  |  |  |
|  |              |  |  | 170-310                        | 235/55, 245/55, 255/50, 255/55                 | Luftfederung                    |                        |  |  |  |  |  |
| Oxigin 14                                      | 25           | ZP568                                  | 170-210                                | 245/55, 255/55, 265/50, 265/55 |  |                                 |                        |  |  |  |  |  |
| 9 x 19   | FMI04 AIDON  | 34,5                                   | F94                                    | 170-250                        | 255/55, 265/50, 275/50                         | Stahlfederung                   |                        |  |  |  |  |  |
|  |              |  |  | 170-310                        | 255/50, 255/55, 265/50, 275/50, 285/45         | Luftfederung                    |                        |  |  |  |  |  |
| 8 x 20   | B40          | 28                                     | -                                      | 170-310                        | 255/50   | Orig.-Verschr.                  |                        |  |  |  |  |  |
| 8,5 x 20                                       | B41          | 20+35                                  | ZP559F                                 | 170-250                        | 235/55, 245/50, 255/50, 265/45, 275/45         | Stahlfederung                   |                        |  |  |  |  |  |
|  |              |  |  | 170-310                        | 235/55, 245/50, 255/45, 255/50, 265/45, 275/45 | Luftfederung, ET20 nicht 255/50 |                        |  |  |  |  |  |
|  | AF16 / AF18  | 20                                     | -                                      | 170-250                        | 265/45   | Orig.-Verschr.                  |                        |  |  |  |  |  |
|  | CA 17        | 23                                     | ZP568F                                 | 170-310                        | 235/55, 245/50, 265/45, 265/50, 275/45         |                                 |                        |  |  |  |  |  |
|  | FMI02 ALKE   | 35                                     | F95                                    | 170-210                        | 235/55, 245/50, 255/50, 265/45, 275/45         | Stahlfederung                   |                        |  |  |  |  |  |
| 235/55, 245/50, 255/45, 255/50, 265/45, 275/45 |              |  |  |                                | Luftfederung                                   |                                 |                        |  |  |  |  |  |
| 9 x 20   | B37          | 33                                     | -                                      | 170-310                        | 255/50, 265/45, 275/45, 285/45                 | Orig.-Verschr.                  |                        |  |  |  |  |  |
|  | B40          | 33                                     | -                                      | 170-310                        | 255/50, 265/45, 275/45, 285/45                 | Orig.-Verschr.                  |                        |  |  |  |  |  |
|  |              |  |  | 170-310                        | 285/45   |                                 |                        |  |  |  |  |  |
|  | B41          | 33                                     | ZP559F                                 | 170-250                        | 255/50, 265/45, 275/45, 285/45                 | Stahlfederung                   |                        |  |  |  |  |  |
|  |              |  |  | 170-310                        | 255/45, 255/50, 265/45, 275/45, 285/45         | Luftfederung                    |                        |  |  |  |  |  |
|  | FMI01 HEXIS  | 33                                     | F90                                    | 210                            | 285/45   |                                 |                        |  |  |  |  |  |
|  |              |  |  | 170-250                        | 255/50, 265/45, 275/45, 285/45                 | Stahlfederung                   |                        |  |  |  |  |  |
|  | 170-310      | 255/45, 255/50, 265/45, 275/45, 285/45 | Luftfederung                           |                                |  |                                 |                        |  |  |  |  |  |
|  | FMI05 MAKHAI | 33                                     | -                                      |                                | 285/45   | Orig.-Verschr., i.V.            |                        |  |  |  |  |  |
|  | FMI07 ATENA  | 33                                     | AV1                                    | 170-250                        | 255/50, 265/45, 275/45, 285/45                 | Stahlfederung                   |                        |  |  |  |  |  |
|  |              |  |  | 170-310                        | 255/45, 255/50, 265/45, 275/45, 285/45         | Luftfederung                    |                        |  |  |  |  |  |
|  |              | B41                                    | 20                                     | ZP559F                         | 170-250  | 255/50, 265/45, 275/45          | Stahlfederung          |  |  |  |  |  |
|  |              |  |  |                                | 170-310  | 255/45, 265/45                  | Luftfederung           |  |  |  |  |  |
|  | 35           | ZP559F                                 | 170-250                                | 255/50, 265/45, 275/45, 285/45 | Stahlfederung                                  |                                 |                        |  |  |  |  |  |
| 170-310  |              |  | 255/45, 255/50, 265/45, 275/45, 285/45 | Luftfederung                   |  |                                 |                        |  |  |  |  |  |
| FMI07 ATENA                                    | 20           | AV1                                    | 170-250                                | 255/50, 265/45, 275/45         | Stahlfederung                                  |                                 |                        |  |  |  |  |  |

| Dimension | Design       | ET    | KIT    | KW                 | Reifendimension                        | Info                          |
|-----------|--------------|-------|--------|--------------------|--|-------------------------------|
| 9,5 x 20  | AF16         | 33    | -      | 170-250            | 255/50, 265/45, 275/45, 285/45         | Orig.-Verschr.                |
|           | AF18         | 33    | -      | 170-250            | 255/50, 265/45, 275/45, 285/45         | Orig.-Verschr.                |
|           | B37C         | 22    | -      | 170-250            | 265/45                                 | Orig.-Verschr.                |
|           | FMI04 AIDON  | 22    | F94    | 170-250<br>170-310 | 265/45, 275/45<br>255/45, 265/45       | Stahlfederung<br>Luftfederung |
| 8,5 x 21  | B41          | 30+34 | ZP559F | 170-310            | 245/45, 255/45, 265/45                 |                               |
| 9 x 21    | B32          | 25    | -      | 170-310            | 255/40, 265/40, 265/45, 275/40         | Orig.-Verschr.                |
|           | FMI05 MAKHAI | 26    | -      | 170-250            | 245/45, 255/45, 265/40, 265/45, 275/40 | Orig.-Verschr.                |
|           | Oxigin 18    | 20    | ZP568F | 170-250            | 265/45                                 |                               |
| 9,5 x 21  | B41          | 31    | ZP559F | 170-310            | 285/40                                 |                               |
|           | AF18         | 31    | -      | 170-250            | 255/40, 265/40, 265/45, 275/40, 285/40 | Orig.-Verschr.                |
| 10 x 21   | AF16         | 30    | -      | 170-250            | 255/40, 265/40, 265/45, 275/40         | Orig.-Verschr.                |
|           | FMI05 MAKHAI | 31    | -      | 170-310            | 265/40, 265/45, 275/40, 285/40         | Orig.-Verschr.                |
| 9 x 22    | AC-M08       | 26    | -      | 170-340            | 255/40, 265/35                         | Orig.-Verschr.                |
| 9,5 x 22  | AF18         | 31    | -      | 170-310            | 255/40, 265/35, 285/35                 | Orig.-Verschr.                |
| 10 x 22   | B32          | 25    | -      | 170-310            | 255/40, 265/35, 265/40                 | Orig.-Verschr.                |
|           |              | 32    | -      | 170-310            | 255/40, 265/35, 265/40, 275/35, 285/35 | Orig.-Verschr.                |
|           | AC-M08       | 19    | -      | 170-340            | 255/40                                 | Orig.-Verschr.                |
|           | AF18         | 26    | -      | 170-310            | 255/40, 265/35, 265/40                 | Orig.-Verschr.                |
|           | CA 17        | 20    | ZP568F | 170-310            | 255/40                                 |                               |
|           |              | 30    | ZP568F | 170-310            | 255/40, 265/35, 285/35                 | incl. Hybrid                  |

| Touareg R Plug in Hybrid |        | ab 2021 | CR  | 5/112 | 66,6  |      |
|--------------------------|--------|---------|-----|-------|---|------|
| Dimension                | Design | ET      | KIT | KW    | Reifendimension                             | Info |
|                          |        |         |     | 140   | noch kein Anbau beim TÜV (Stand 23.02.2021) |      |

| Touran I (siehe Konfigurator) |  | ab 03.03 | 1T/ 1t | 5/112 | 57,1 | 1t DE*2007/46*0506*.... e1*2007/46*0506*....<br>1T: e1*2001/116*0211*.... e1*2007/46*0357*.... |
|-------------------------------|--|----------|--------|-------|------|--|
|-------------------------------|--|----------|--------|-------|------|--|

| Touran II |  | ab 09.2015 | 1T | 5/112 | 57,1 | e1*2001/116*0211*36*...., e1*2007/46*0357*14*.... |
|-----------|--|------------|----|-------|------|---|
|-----------|--|------------|----|-------|------|---|

| Sensor - HUF RDE047 - Artikelnummer 82705 |          |       |        |                                |  |                              |
|---|----------|-------|--------|--------------------------------|--|------------------------------|
| Dimension                                 | Design   | ET    | KIT    | KW                             | Reifendimension                        | Info                         |
| 6 x 16                                    | RC34 VAG | 48    | -      | 110-140                        | 205/60                                 | Orig.-Verschr.               |
|   |          |       | -      | 81-140                         | 205/60                                 | Orig.-Verschr.               |
|   |          | 43+50 | -      | 81-140                         | 205/60                                 | Orig.-Verschr.               |
| 6,5 x 16                                  | RC30 VAG | 48    | -      | 81-140                         | 205/60, 205/65, 215/60                 | Orig.-Verschr.               |
|   | RC32 VAG | 48    | -      | 81-140                         | 205/60, 205/65, 215/60                 | Orig.-Verschr.               |
|   | RC34 VAG | 48    | -      | 81-140                         | 205/60, 205/65, 215/60                 | Orig.-Verschr.               |
|   | CA 15    | 48    | -      | 81-140                         | 205/60, 205/65, 215/55, 215/60         | Orig.-Verschr.               |
|   | RC24 VAG | 43    | -      | 81-140                         | 205/60, 205/65, 215/60, 225/55         | Orig.-Verschr., ab 215/60 ✘  |
|   |          | 46    | -      | 81, 110                        | 205/60, 205/65, 215/60, 225/55         | Orig.-Verschr.               |
|   |          | 50    | -      | 81-140                         | 205/60, 205/65, 215/60                 | Orig.-Verschr.               |
|   | RC27 VAG | 43    | -      | 81-140                         | 205/60, 205/65                         | Orig.-Verschr.               |
|   |          | 44+46 | -      | 81-140                         | 205/60, 205/65, 215/60, 225/55         | Orig.-Verschr., ab 215/60 ✘  |
|   |          | 50    | -      | 81-140                         | 205/60, 205/65, 215/60, 225/55         | Orig.-Verschr., bei 225/55 ✘ |
|   |          | 44+46 | -      | 81-140                         | 205/60, 205/65, 215/60, 225/55         | Orig.-Verschr., ab 215/60 ✘  |
|   | RC30 VAG | 50    | -      | 81-140                         | 205/60, 205/65, 215/60, 225/55         | Orig.-Verschr., ab 225/55 ✘  |
|   |          | 43    | -      | 81-140                         | 205/60, 205/65                         | Orig.-Verschr.               |
|   | RC32 VAG | 46    | -      | 81-140                         | 205/60, 205/65, 215/60                 | Orig.-Verschr.               |
|   | RC34 VAG | 43    | -      | 81-140                         | 205/60, 205/65                         | Orig.-Verschr.               |
| 46  |          | -     | 81-140 | 205/60, 205/65, 215/60         | Orig.-Verschr.                         |                              |
| 46  |          | -     | 81-140 | 205/60, 205/65, 215/60         | Orig.-Verschr.                         |                              |
| CA 14                                     | 46       | -     | 81-140 | 205/60, 205/65, 215/55, 215/60 | Orig.-Verschr.                         |                              |
|   | 50       | -     | 81-140 | 215/55, 215/60, 225/55, 225/60 | Orig.-Verschr.                         |                              |
| 6,5 x 17                                  | RC27 VAG | 48,5  | -      | 81, 110                        | 205/55, 215/50, 215/55, 225/50, 235/50 | Orig.-Verschr., ab 225/50 ✘  |
|   |          |       | -      | 81-140                         | 205/55, 215/50, 215/55, 225/50, 235/50 | Orig.-Verschr., ab 225/50 ✘  |
|   |          | 43    | -      | 81-140                         | 205/55, 215/50, 215/55, 225/50, 235/50 | Orig.-Verschr., ab 215/50 ✘  |
| 7 x 17                                    | RC27 VAG | 45    | -      | 81-140                         | 205/55, 215/50, 215/55, 225/50, 235/50 | Orig.-Verschr. ✘             |
|   |          | 46    | -      | 81-140                         | 205/55                                 | Orig.-Verschr.               |
|   |          | 47    | -      | 81, 110                        | 205/55, 215/50, 215/55, 225/50, 235/50 | Orig.-Verschr., ab 215/50 ✘  |
|   | RC30 VAG | 45    | -      | 81-140                         | 205/55, 215/50, 215/55, 225/50, 235/50 | Orig.-Verschr. ✘             |
|   |          | 49    | -      | 81-140                         | 205/55, 215/50, 215/55                 | Orig.-Verschr.               |
|   | RC32 VAG | 45+47 | -      | 81-140                         | 205/55, 215/55, 225/50                 | Orig.-Verschr., ab 215/55 ✘  |
|   |          | 49    | -      | 81-140                         | 205/55, 215/55, 225/50, 235/50         | Orig.-Verschr., ab 225/50 ✘  |
| B39 VAG                                   | 49       | -     | 81-140 | 205/55, 215/50, 215/55, 225/50 | Orig.-Verschr., bei 225/50 ✘           |                              |
| CA 15                                     | 45+49    | -     | 81-140 | 205/50, 205/55, 215/50, 215/55 | Orig.-Verschr., ET45 ab 215/50 ✘       |                              |
|   | RC24 VAG | 51    | -      | 81-140                         | 205/55, 215/50, 215/55                 | Orig.-Verschr., ab 215/50 ✘  |
|   | RC26 VAG | 49    | -      | 81, 110                        | 205/55, 215/50, 215/55, 225/50         | Orig.-Verschr.               |
|   | RC27 VAG | 49    | -      | 81-140                         | 205/50, 205/55, 235/45                 | Orig.-Verschr., bei 235/45 ✘ |
|   | RC29 VAG | 49    | -      | 81-140                         | 205/55, 215/50, 215/55, 225/50         | Orig.-Verschr., ab 215/50 ✘  |
|   |          |       | 51     | -                              | 81-140                                 | 205/55, 215/50, 215/55       |

|                   |                        |       |        |                |  |                            |  |
|-------------------|------------------------|-------|--------|----------------|--|----------------------------|--|
| 7,5 x 17          | <b>RC32 VAG</b>        | 49    | -      | 81-140         | 205/55   |                            | Orig.-Verschr.                         |
|                   | <b>B35 VAG</b>         | 51    | -      | 81-140         | 205/55, 215/50, 215/55                         |                            | Orig.-Verschr., ab 215/50 ✘            |
|                   | <b>Oxigin 14</b>       | 50    | ZP560  | 81-140         | 205/50, 205/55                                 |                            |  |
|                   | <b>Oxigin 19</b>       | 45    | ZP560D | 81-110         | 205/50, 205/55, 215/50, 215/55, 225/50, 235/45 |                            |  |
|                   | <b>CA 14</b>           | 47    | ZP560D | 81-140         | 205/50, 205/55, 215/50, 215/55, 235/45         |                            | ab 215/50 ✘                            |
|                   | <b>CA 16</b>           | 47    | AV4+R  | 81-140         | 205/50, 205/55                                 |                            | + Red.Ringe BA25=66,6-57,1             |
| 7 x 18            | <b>RC27 VAG</b>        | 52    | -      | 81-140         | <b>225/45</b>                                  |                            | Orig.-Verschr.                         |
|                   | <b>RC32 VAG</b>        | 52    | -      | 81-140         | 215/45, 215/50, <b>225/45</b>                  |                            | Orig.-Verschr.                         |
|                   | <b>RC27 VAG</b>        | 45    | -      | 81-140         | 215/50, 225/45                                 |                            | Orig.-Verschr.                         |
|                   | <b>RC32 VAG</b>        | 45    | -      | 81-140         | 215/45, 225/45                                 |                            | Orig.-Verschr.                         |
| 7,5 x 18          | <b>RC26 VAG</b>        | 51    | -      | 81-140         | 215/45, 215/50, 225/45, 235/45                 |                            | Orig.-Verschr., bei 215/50 u. 235/45 ✘ |
|                   | <b>RC30 VAG</b>        | 49+51 | -      | 81-140         | 215/45, 215/50, 225/45, 235/45                 |                            | Orig.-Verschr.                         |
|                   | <b>RC32 VAG</b>        | 48+49 | -      | 81-140         | 215/45, 225/45                                 |                            | Orig.-Verschr.                         |
|                   |                        | 45    | -      | 81-140         | 215/45   |                            | Orig.-Verschr.                         |
|                   | <b>B32 VAG</b>         | 48    | -      | 81-140         | 215/45   |                            | Orig.-Verschr.                         |
|                   |                        | 49    | -      | 81-140         | 215/45, 215/50, 225/45, 235/45                 |                            | Orig.-Verschr., bei 215/50 u. 235/45 ✘ |
|                   | <b>B39 VAG</b>         | 49+51 | -      | 81-140         | 215/45, 215/50, 225/45, 235/45                 |                            | Orig.-Verschr., bei 215/50 u. 235/45 ✘ |
|                   | <b>CA 15</b>           | 49    | -      | 81-140         | 215/50, 225/40, 225/45, 235/45                 |                            | Orig.-Verschr., bei 215/50 u. 235/45 ✘ |
|                   |                        | 51    | -      | 81-140         | 225/40, 225/45                                 |                            | Orig.-Verschr.                         |
|                   | <b>Oxigin 18</b>       | 45    | -      | 81-140         | 215/50, 225/40, 225/45, 235/45, 245/45         |                            | Orig.-Verschr., ✘                      |
| 8 x 18            | <b>RC25 VAG</b>        | 50    | -      | 81-140         | 215/45, 225/45, 235/45                         |                            | Orig.-Verschr., ab 225/45 ✘            |
|                   | <b>RC27 VAG</b>        | 46    | -      | 81-140         | 215/45, 225/40, 225/45, 235/40, 235/45         |                            | Orig.-Verschr., ab 225/40 ✘            |
|                   | <b>RC29 VAG</b>        | 44    | -      | 81-140         | 215/45, 225/45, 235/45, 245/40                 |                            | Orig.-Verschr., ✘                      |
|                   |                        | 50    | -      | 81-140         | 215/45, 225/45, 235/45                         |                            | Orig.-Verschr., ab 225/45 ✘            |
|                   | <b>RC32 VAG</b>        | 46    | -      | 81-140         | 215/45   |                            | Orig.-Verschr.                         |
|                   | <b>B37 VAG</b>         | 50    | -      | 81, 110        | 215/45, 225/45, 235/45                         |                            | Orig.-Verschr., ab 225/45 ✘            |
|                   | <b>B38 VAG</b>         | 50    | -      | 81-140         | 215/45, 225/45, 235/45                         |                            | Orig.-Verschr., ab 225/45 ✘            |
|                   | <b>CA 13</b>           | 47    | ZP560D | 81-110         | 215/45, 225/40, 225/45                         |                            | ab 225/40 ✘                            |
|                   | <b>RC34</b>            | 48    | ZP560D | 81-140         | 215/45   |                            |  |
|                   | <b>B24</b>             | 48    | ZP560D | 81-140         | 215/45, 225/45, 235/45                         |                            | ab 225/45 ✘                            |
|                   | <b>B26</b>             | 45    | ZP560D | 81-140         | 215/45, 225/45, 235/45, 245/40                 |                            | ✘                                      |
|                   | <b>B34 / B35 / B37</b> | 45    | ZP560D | 81-140         | 215/45, 225/45, 235/45, 245/40                 |                            | ✘                                      |
|                   | <b>AC-518</b>          | 50    | AV4    | 81-140         | 215/45   |                            |  |
|                   | <b>AF15 / AF16</b>     | 45    | AV1    | 81-140         | 215/45, 225/45, 235/45, 245/40                 |                            | ✘                                      |
| <b>FMI02 ALKE</b> | 51                     | F31+R | 81-140 | 215/45, 225/45 |  | + Red.Ringe BA25=66,6-57,1 |  |
| 8,5 x 18          | <b>Oxigin 20</b>       | 45    | ZP560D | 81-110         | 225/40, 225/45                                 |                            | ✘                                      |
|                   | <b>B32</b>             | 48    | ZP560D | 81-140         | 225/45   |                            | ✘                                      |
| 7,5 x 19          | <b>RC32 VAG</b>        | 51    | -      | 81-140         | 225/40   |                            | Orig.-Verschr.                         |
|                   | <b>B32 VAG</b>         | 51    | -      | 81-140         | 225/40   |                            | Orig.-Verschr.                         |
|                   | <b>B39 VAG</b>         | 51    | -      | 81-140         | 225/40   |                            | Orig.-Verschr.                         |
|                   | <b>Oxigin 18</b>       | 51    | -      | 81-140         | 225/40   |                            | Orig.-Verschr.                         |
|                   | <b>Oxigin 18</b>       | 50    | ZP560D | 81-140         | 225/40   |                            |  |
| 8 x 19            | <b>RC29 VAG</b>        | 49    | -      | 81-140         | 225/40, 235/35, 235/40                         |                            | Orig.-Verschr., ✘                      |
|                   | <b>RC32 VAG</b>        | 50    | -      | 81-140         | 225/40   |                            | Orig.-Verschr.                         |
|                   | <b>RC34 VAG</b>        | 50    | -      | 81-140         | 225/40   |                            | Orig.-Verschr.                         |
|                   | <b>B38 VAG</b>         | 50    | -      | 81-140         | 225/40   |                            | Orig.-Verschr., ✘                      |
|                   | <b>B40 VAG</b>         | 50    | -      | 81-140         | 225/40   |                            | Orig.-Verschr., ✘                      |
|                   | <b>FMI07 ATENA</b>     | 49    | -      |                |  |                            | Orig.-Verschr., i.V.                   |

**Cross Touran** (siehe Konfigurator) **ab 04.07** **1T, 1t** **5/112** **57,1** e1\*2001/116\*0211\*00-35, e1\*2007/46\*0357\*00-13, e1\*2007/46\*0506\*...

**UPI** **ab 2011** **AA/ AAN** **4/100** **57,1**

**kein Sensor - indirektes RDKS**

| Dimension | Design          | ET | KIT   | KW       | Reifendimension                                | Info                                |
|-----------|-----------------|----|-------|----------|--|-------------------------------------|
| 5 x 14    | <b>RC30 VAG</b> | 35 | -     | 44,50,55 | <b>165/70, 175/65</b>                          | Orig.-Verschr.                      |
|           | <b>RC30</b>     | 39 | ZP436 | 44,50,55 | 165/70, 175/65, 185/60, 185/65                 | Orig.-Verschr., incl. Facelift 2016 |
| 6 x 15    | <b>RC24</b>     | 40 | ZP436 | 44-66    | 165/60, 165/65, 175/55, 175/60, 185/55         | incl. Facelift 2016                 |
|           | <b>RC30</b>     | 40 | ZP436 | 44-66    | 165/60, 165/65, 175/55, 175/60, 185/55         | incl. Facelift 2016                 |
| 6 x 16    | <b>RC30 VAG</b> | 43 | -     | 44-66    | 175/50, <b>185/50</b> , 195/45                 | Orig.-Verschr., incl. Facelift 2016 |
|           | <b>RC34 VAG</b> | 43 | -     | 44-66    | 165/50, 175/50, 175/55, <b>185/50</b> , 195/45 | Orig.-Verschr.                      |
| 6,5 x 16  | <b>RC24</b>     | 38 | ZP436 | 44-66    | 195/45   | incl. Facelift 2016                 |
|           | <b>RC30</b>     | 38 | ZP436 | 44, 55   | 195/45   |                                     |
| 6,5 x 17  | <b>RC34 VAG</b> | 43 | -     | 44-66    | <b>195/40</b>                                  | Orig.-Verschr.                      |

**e-UP!** (18,7 - 32,3 kWh-Batterie) **ab 2013** **AA, AAN** **4/100** **57,1** e13\*2007/46\*1167\*..., e13\*2007/46\*1182\*..

**kein Sensor - indirektes RDKS**

| Dimension | Design          | ET | KIT   | KW     | Reifendimension                | Info   |
|-----------|-----------------|----|-------|--------|--------------------------------|--|
| 5 x 14    | <b>RC30 VAG</b> | 35 | -     | 60     | <b>165/70</b>                  | Orig.-Verschr.                               |
|           | <b>RC30</b>     | 39 | ZP436 | 60, 61 | 165/70, 175/65                 | Orig.-Verschr., incl. Facelift 2016, nur M+S |
|           | <b>RC30</b>     | 39 | ZP436 | 60, 61 | 165/70, 175/65, 185/60, 185/65 | incl. Facelift 2016                          |

|          |             |    |       |        |  |  |                                     |
|----------|-------------|----|-------|--------|--|--|-------------------------------------|
| 6 x 15   | RC24        | 40 | ZP436 | 60, 61 | 165/60, 165/65, 175/55, 175/60, 185/55         |  | incl. Facelift 2016                 |
|          | RC30        | 40 | ZP436 | 60, 61 | 165/60, 165/65, 175/55, 175/60, 185/55         |  | incl. Facelift 2016                 |
| 6 x 16   | RC30 VAG    | 43 | -     | 60, 61 | 175/50, <b>185/50</b> , 195/45                 |  | Orig.-Verschr., incl. Facelift 2016 |
|          | RC34 VAG    | 43 | -     | 60-61  | 165/50, 175/50, 175/55, <b>185/50</b> , 195/45 |  | Orig.-Verschr.                      |
| 6,5 x 16 | RC24 / RC30 | 38 | ZP436 | 60, 61 | 195/45   |  | incl. Facelift 2016                 |

**cross UPI!** ab 2013 AA 4/100 57,1 e13\*2007/46\*1167\*..

| kein Sensor - indirektes RDKS |             |    |       |        |  |  |                                     |
|-------------------------------|-------------|----|-------|--------|--|--|-------------------------------------|
| Dimension                     | Design      | ET | KIT   | KW     | Reifendimension                                |  | Info                                |
| 5 x 14                        | RC30 VAG    | 35 | -     | 55, 66 | 165/70, 175/65, 185/60, 185/65                 |  | Orig.-Verschr., incl. Facelift 2016 |
|                               | RC30        | 39 | ZP436 | 55, 66 | 165/70, 175/65, 185/60, 185/65                 |  | incl. Facelift 2016                 |
| 6 x 15                        | RC24 / RC30 | 40 | ZP436 | 55, 66 | 165/60, 165/65, 175/55, 175/60, 185/55, 195/50 |  | incl. Facelift 2016                 |
| 6 x 16                        | RC34 VAG    | 43 | -     | 55-66  | 165/50, 175/50, 175/55, <b>185/50</b> , 195/45 |  | Orig.-Verschr.                      |
| 6,5 x 16                      | RC24 / RC30 | 38 | ZP436 | 55, 66 | 185/50, 195/45, 205/45                         |  | incl. Facelift 2016                 |
| 7 x 17                        | B24 / B39   | 38 | ZP436 | 55, 66 | 195/40   |  | incl. Facelift 2016                 |

**UPI! GTI** ab 2018 AA 4/100 57,1 e13\*2007/46\*1167\*..

| kein Sensor - indirektes RDKS |          |    |     |    |                 |  |                |
|-------------------------------|----------|----|-----|----|-----------------|--|----------------|
| Dimension                     | Design   | ET | KIT | KW | Reifendimension |  | Info           |
| 6 x 16                        | RC34 VAG | 43 | -   | 85 | <b>185/50</b>   |  | Orig.-Verschr. |
| 6,5 x 17                      | RC34 VAG | 43 | -   | 85 | <b>195/40</b>   |  | Orig.-Verschr. |

**T5 Bus** ab 05.03 7HM / 7HC / /HK 5/120 65,1 **ACHTUNG: Achslast beachten**

**Sensor - direktes RDKS möglich - HUF RDE047 - Artikelnummer - 82705**

| Dimension                              | Design    | ET    | KIT | KW     | Reifendimension   |  | Info                                   |
|--|-----------|-------|-----|--------|---|--|--|
| <b>ACHTUNG! ACHSLASTEN ÜBERPRÜFEN!</b> |           |       |     |        |   |  |  |
| 6,5 x 16                               | RC25T VAG | 51    | -   | 62-132 | <b>205/65C, 215/65C</b>   |  | Orig.-Verschr.                         |
| 7 x 17                                 | RC25T     | 55    | -   | 62-173 | <b>215/60C M+S, 225/55+C, 235/55, 255/50</b>                          |  | Orig.-Verschr.                         |
|  | RC30T     | 55    | -   | 62-173 | 215/60C, 225/55+C, 235/55, 255/50                                     |  | Orig.-Verschr.                         |
| 7,5 x 17                               | RC25      | 47    | -   | 62-173 | 225/55+C, 235/55, 255/50  |  | Orig.-Verschr., bei 255/50 ✘           |
|  |           | 53+55 | -   | 62-128 | 245/50  |  | Orig.-Verschr.                         |
| 7,5 x 18                               | RC25T VAG | 45    | -   | 62-173 | 225/55+C, 235/55  |  | Orig.-Verschr.                         |
|  |           |       |     | 62-173 | 235/50, 245/45  |  | Orig.-Verschr.                         |
| 8 x 18                                 | RC32      | 50    | -   | 62-173 | 215/55, 225/50, 225/55, 235/45, 235/50, 245/45, 245/50, <b>255/45</b> |  | Orig.-Verschr.                         |
|  | RC25      | 50    | -   | 62-173 | 235/50, 245/45, 255/45  |  | Orig.-Verschr.                         |
|  | B26       | 50    | -   | 62-173 | 235/50, 245/45, 255/45  |  | Orig.-Verschr., nicht für Bremse 340mm |
| 8,5 x 19                               | RC25 VAG  | 50    | -   | 62-173 | 255/40  |  | Orig.-Verschr., auch 7HMA              |
|  | B26       | 50    | -   | 62-173 | 255/40  |  | Orig.-Verschr.                         |
|  | B32 / B37 | 50    | -   | 62-173 | 255/40  |  | Orig.-Verschr.                         |
|  | B41       | 45    | -   | 62-173 | 235/45, 245/40, 245/45, 255/40  |  | Orig.-Verschr.                         |
| 9 x 20                                 | B40       | 45    | -   | 62-173 | 245/40, 255/35, 265/35  |  | Orig.-Verschr., ab 255/35 ✘            |

**T5 Bus (Facelift)** ab 2010 7J0 5/120 65,1 **ACHTUNG: Achslast beachten**

**Sensor - direktes RDKS möglich - HUF RDE047 - Artikelnummer - 82705**

| Dimension                              | Design    | ET | KIT | KW     | Reifendimension   |  | Info                                   |
|--|-----------|----|-----|--------|---|--|--|
| <b>ACHTUNG! ACHSLASTEN ÜBERPRÜFEN!</b> |           |    |     |        |   |  |  |
| 6,5 x 16                               | RC25T     | 51 | -   | 62-132 | <b>205/65C, 215/65C</b>   |  | Orig.-Verschr.                         |
| 7 x 17                                 | RC25T     | 55 | -   | 62-150 | <b>215/60C M+S, 225/55+C, 235/55, 245/50, 255/50</b>                  |  | Orig.-Verschr.                         |
|  | RC30T     | 55 | -   | 62-150 | 215/60C, 225/55+C, 235/55, 245/50, 255/50                             |  | Orig.-Verschr.                         |
| 7,5 x 17                               | RC25      | 47 | -   | 62-150 | 225/55+C, 235/55, 245/50, 255/50                                      |  | Orig.-Verschr., bei 255/50 ✘           |
|  |           | 53 | -   | 62-150 | 225/55, 235/55, 245/50  |  | Orig.-Verschr.                         |
| 7,5 x 18                               | RC25T     | 45 | -   | 62-150 | 225/55+C, 235/55, 245/50  |  | Orig.-Verschr.                         |
|  |           |    |     | 62-150 | 235/50, 245/45  |  | Orig.-Verschr.                         |
| 8 x 18                                 | RC32      | 50 | -   | 62-173 | 215/55, 225/50, 225/55, 235/45, 235/50, 245/45, 245/50, <b>255/45</b> |  | Orig.-Verschr.                         |
|  | RC25      | 50 | -   | 62-150 | 235/50, 245/45, 255/45  |  | Orig.-Verschr.                         |
|  | B26       | 50 | -   | 62-150 | 235/50, 245/45, 255/45  |  | Orig.-Verschr., nicht für Bremse 340mm |
| 8,5 x 19                               | RC25      | 50 | -   | 62-150 | 255/40  |  | Orig.-Verschr.                         |
|  | B32       | 50 | -   | 62-150 | 255/40  |  | Orig.-Verschr.                         |
|  | B26 / B37 | 50 | -   | 62-150 | 255/40  |  | Orig.-Verschr.                         |
|  | B41       | 45 | -   | 62-173 | 235/45, 245/40, 245/45, 255/40  |  | Orig.-Verschr.                         |
| 9 x 20                                 | B40       | 45 | -   | 62-173 | 245/40, 255/35, 265/35  |  | Orig.-Verschr., ab 255/35 ✘            |

**T6 Bus** ab 2015 7HC, 7HMA, 7J0 5/120 65,1 e1\*2001/116\*0220\*36-..., e1\*2001/116\*0289\*25-..., e1\*2007/46\*0130\*16-...

**kein Sensor - indirektes RDKS**

| Dimension                              | Design | ET | KIT | KW     | Reifendimension                                      |  | Info           |
|--|--------|----|-----|--------|--|--|----------------|
| <b>ACHTUNG! ACHSLASTEN ÜBERPRÜFEN!</b> |        |    |     |        |  |  |                |
| 6,5 x 16                               | RC25T  | 51 | -   | 62-110 | <b>205/65C, 215/65+C, 225/60+C, 225/65+C, 235/60</b> |  | Orig.-Verschr. |

| Dimension   | Design         | ET    | KIT | KW     | Reifendimension                                | Info  |
|---|----------------|-------|-----|--------|--|---|
| 7 x 17  | RC25T          | 55    | -   | 62-150 | 215/60C, 225/55+C, 225/60, 235/55              | Orig.-Verschr.                                  |
|   | RC30T          | 55    | -   | 62-150 | 215/60C, 225/55+C, 225/60, 235/55              | Orig.-Verschr.                                  |
| 7,5 x 17  | RC25           | 47    | -   | 62-150 | 225/55+C, 225/60, 235/55, 245/55, 255/50       | Orig.-Verschr., auch Allrad                     |
|   |                | 53+55 | -   | 62-150 | 225/55+C, 225/60, 235/55                       | Orig.-Verschr., auch Allrad                     |
| 7,5 x 18  | RC25T          | 45    | -   | 62-150 | 235/50, 245/45                                 | Orig.-Verschr., auch Allrad                     |
| 8 x 18  | RC32           | 50    | -   | 62-150 | 215/55, 225/50, 235/45, 235/50, 245/45, 255/45 | Orig.-Verschr.                                  |
|   | RC25           | 50    | -   | 62-150 | 235/50, 245/45, 255/45                         | Orig.-Verschr.                                  |
|   | B26            | 50    | -   | 62-150 | 235/50, 245/45, 255/45                         | Orig.-Verschr., auch Allrad, nicht Bremse 340mm |
| <b>RC25 geht nicht, da die Schiebetür bei der Felgenspeiche ansteht</b> |                |       |     |        |  |   |
| 8,5 x 19  | Oxigin 18 / 20 | 40    | -   | 62-150 | 235/45, 255/40                                 | Orig.-Verschr., ab 255/40 ✘                     |
|   | B32            | 50    | -   | 62-150 | 255/40   | Orig.-Verschr.                                  |
|   | B26            | 50    | -   | 62-150 | 255/40   | Orig.-Verschr.                                  |
|   | B37            | 50    | -   | 62-150 | 255/40   | Orig.-Verschr.                                  |
|   | B41            | 45    | -   | 62-150 | 235/45, 245/40, 245/45, 255/40                 | Orig.-Verschr.                                  |
| 9 x 20  | B37            | 45    | -   | 62-150 | 275/35   | Orig.-Verschr., ✘                               |
|   | B40            | 45    | -   | 62-150 | 265/35, 275/35                                 | Orig.-Verschr., ✘                               |
|   | Oxigin 18      | 40    | -   | 62-150 | 265/35   | Orig.-Verschr., ✘                               |
|   |                | 42    | -   | 62-150 | 275/35   | Orig.-Verschr., ✘                               |
|   | Oxigin 19 / 20 | 42    | -   | 62-150 | 275/35   | Orig.-Verschr., ✘                               |

**T6.1 Bus** ab Facelift 2019 7HC, 7HMA, 7J0 5/120 65,1 e1\*2001/116\*0220\*55-..., e1\*2001/116\*0289\*44-..., e1\*2007/46\*0130\*32-...

**kein Sensor - indirektes RDKS**

| Dimension                              | Design | ET    | KIT | KW     | Reifendimension                               | Info                                |
|--|--------|-------|-----|--------|---|-------------------------------------|
| <b>ACHTUNG! ACHSLASTEN ÜBERPRÜFEN!</b> |        |       |     |        |   |                                     |
| 6,5 x 16                               | RC25T  | 51    | -   | 66-110 | 205/65C, 215/65+C, 225/60+C, 225/65+C, 235/60 | Orig.-Verschr.                      |
| 7 x 17                                 | RC25T  | 55    | -   | 66-150 | 215/60C, 225/55+C, 225/60, 235/55             | Orig.-Verschr.                      |
|  | RC30T  | 55    | -   | 66-150 | 215/60C, 225/55+C, 225/60, 235/55             | Orig.-Verschr.                      |
| 7,5 x 17                               | RC25   | 47    | -   | 66-146 | 225/55+C, 225/60, 235/55, 245/55, 255/50      | Orig.-Verschr.                      |
|  |        | 53+55 | -   | 66-146 | 225/55+C, 225/60, 235/55                      | Orig.-Verschr.                      |
| 7,5 x 18                               | RC25T  | 45    | -   | 81-146 | 235/50, 245/45                                | Orig.-Verschr., nicht Bremse 308 mm |
| 8 x 18                                 | RC25   | 50    | -   | 66-146 | 235/50, 245/45, 255/45                        | Orig.-Verschr.                      |
| 8,5 x 19                               | B32    | 50    | -   | 66-146 | 245/45, 255/40                                | Orig.-Verschr.                      |
|  | B37    | 50    | -   | 66-146 | 245/45, 255/40                                | Orig.-Verschr.                      |
|  | B41    | 45    | -   | 62-150 | 235/45, 245/40, 245/45, 255/40                | Orig.-Verschr.                      |
| 9 x 20                                 | B40    | 45    | -   | 62-150 | 265/35, 275/35                                | Orig.-Verschr., ✘                   |

**T7 Bus NEU** 1. Quartal 2022 ST 5/120 65,1 e1\*2018/\*858\*00018\*..

| Dimension | Design   | ET | KIT | KW      | Reifendimension  | Info                                       |
|-----------|----------|----|-----|---------|--|--|
| 6,5 x 16  | RC34     | 60 | -   |         | 215/65   | Orig.-Verschr., Ausführung V4, i.V.        |
| 6,5 x 17  | RC34 VAG | 60 | -   | 100-150 | 205/60, 215/55, 215/60+C, 215/65C, 225/55+C, 225/60, 235/50, 235/55, 235/60C | Orig.-Verschr., Ausführung V4, auch Hybrid |
| 7,5 x 18  | RC32     | 60 | -   | 100-150 | 215/55, 225/50, 225/55, 235/45, 235/50, 245/45, 245/50                       | Orig.-Verschr., auch Hybrid, Ausführung V4 |
| 8 x 19    | RC34     | 58 | -   | 100-150 | 225/50, 235/45, 245/40, 245/45   | Orig.-Verschr., Ausführung V4, auch Hybrid |
| 8,5 x 19  | B32      | 50 | -   |         | 245/45   | Orig.-Verschr., Ausführung V4, i.V.        |
|           | B37      | 50 | -   |         | 245/45   | Orig.-Verschr., Ausführung V4, i.V.        |